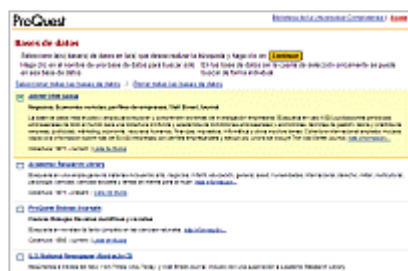


Contenido: *U.S. National Newspaper Abstracts* es una base de datos que proporciona acceso a los índices y resúmenes de artículos del *New York Times*, *USA Today* y *Wall Street Journal*.

Cobertura temporal: variada

Tipos de documentos: Índices y resúmenes. Los artículos del *Wall Street Journal* desde 1984 se encuentran disponibles a texto completo.



La interfaz de consulta permite consultar individual o simultáneamente cualquiera de las bases de datos de ProQuest suscritas por la BUC (*ABI/INFORM Global*, *Academic Research Library*, *Proquest Biology Journals* y *U.S. National Newspaper Abstracts*). Una vez hecha la selección, se accede a las pantallas

Continue

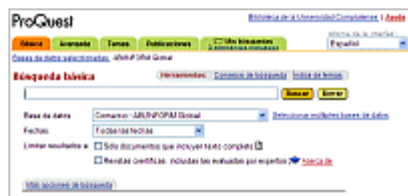
de búsqueda pulsando en el icono

En cualquiera de ellas, se puede cambiar el idioma de la interfaz seleccionándolo en la caja desplegable de la parte superior derecha de las pantallas

1. OPCIONES DE BÚSQUEDA

1.1 Búsqueda básica

Básica



Apropiada para consultas sencillas. Por defecto ProQuest examina los campos de autor, nombre de la persona, resumen, nombre del producto, título del documento, materia, nombre de la empresa, fuente (título de la publicación) y nombre geográfico. Pueden utilizarse operadores booleanos, de proximidad y de adyacencia, caracteres comodín y de truncamiento y buscar una frase exacta.

1.2 Búsqueda avanzada

Avanzada



La búsqueda avanzada se realiza en una pantalla que contiene varias cajas de búsqueda (por defecto son tres pero pueden añadirse más) en las que se pueden introducir y combinar datos referentes a los autores, materias, títulos de publicación, idioma, nombres de productos, etc.

Límites: Las búsquedas **básica** y **avanzada** pueden limitarse por fechas. Seleccionando la opción "**Más opciones de búsqueda**" pueden limitarse los resultados por el tipo de documentos (editorial, entrevista, noticia, etc.), o bien excluir de los resultados las reseñas de libros.

1.3 Guía Temática

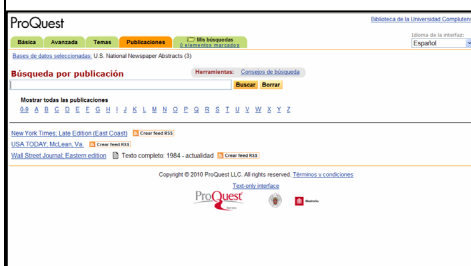
Temas



La **Guía Temática** de ProQuest permite: identificar mediante palabras clave las búsquedas temáticas más apropiadas (**Temas sugeridos**), acceder al índice alfabético de temas (**Consultar temas A-Z**) o encontrar una materia concreta explorando un directorio jerárquico (**Materias**)

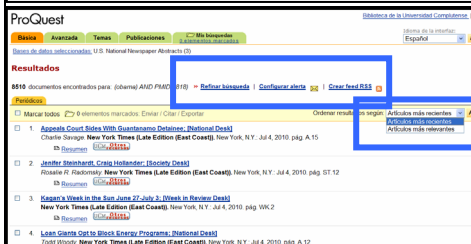
Los **temas indexados** se agrupan en: Materias, Empresas/Organizaciones, Personas y Lugares.

1.4 Búsqueda por publicación



La búsqueda por publicación, nos permite navegar por los distintos números de cada una de las tres publicaciones incluidas en la base de datos: *New York Times*, *USA Today* y *Wall Street Journal*.

Pulsando en el título de la publicación aparecerá una nueva pantalla desde la cual se pueden, además, buscar artículos concretos dentro de esa publicación.



2. VISUALIZACIÓN DE RESULTADOS

Los resultados se pueden visualizar realizando cualquier búsqueda y pulsando en el icono **Buscar**. Es posible ordenar los resultados cronológicamente o por relevancia.

Desde la propia página de visualización de resultados es posible refinar la búsqueda para obtener una mayor precisión, y recibir actualizaciones (opciones "**Configurar alerta**", "**Crear feed RSS**")



3. ENVIAR, GUARDAR E IMPRIMIR REGISTROS

Mis búsquedas
0 elementos marcados

Desde la página de visualización de resultados, al marcar los registros de interés la interfaz permite las siguientes opciones:

Enviar: envía los documentos marcados por correo electrónico

Citar: Elabora una bibliografía de los elementos marcados para enviar, imprimir o guardar.

Exportar: Permite exportar los resultados a un gestor de

referencias bibliográficas (EndNote, ProCite, RefWorks o Reference Manager)

Estas opciones también se encuentran disponibles pulsando en la pestaña "**Mis búsquedas**" donde quedan almacenados todos los registros marcados, las búsquedas recientes realizadas y las publicaciones consultadas. Desde esta pantalla es posible "**Crear una página web**" con enlaces a las referencias, búsquedas y publicaciones consultadas.

4. HERRAMIENTAS / OTRAS OPCIONES

Desde la página de resultados se accede a "**Herramientas**", desde donde podemos enlazar a "**Consejos de búsqueda**", "**Índice de temas**" (basado en los términos incluidos en el tesauro de ProQuest), "**Tesauro**" y "**Búsquedas recientes**":

Herramientas: [Consejos de búsqueda](#) [Índice de temas](#) [Tesauro](#) [3 búsqueda\(s\) reciente\(s\)](#)

Desde el registro de una noticia, podemos obtener una traducción del resumen, seleccionando el idioma en la caja desplegable del ángulo superior derecho de la pantalla:

