

Biblioteca

Servicios Centrales



Universidad Complutense de Madrid



Nº
FECHA

Mayo 2008

Nº

2008/5


MEMORIA ESTADÍSTICA 2007

D O C U M E N T O S
D E
T R A B A J O

MEMORIA ESTADÍSTICA

- Datos totales de la Biblioteca Complutense
- Evolución 2001 – 2007
- Tablas estadísticas por centro
- Gráficos
- Observaciones
- Memoria de las principales actividades realizadas

2007



Mayo de 2008

BIBLIOTECA UNIVERSIDAD COMPLUTENSE

Datos totales de la Biblioteca Complutense

2007



USUARIOS	1.1.	USUARIOS POTENCIALES Y DIRECTOS	1.1.1.	PROFESORES	DEDICACIÓN COMPLETA	4.355	Tabla 1	Gráficos 1 y 24					
										DEDICACIÓN PARCIAL	2.041		
					TOTAL PROFESORES	6.396							
			1.1.2.	ALUMNOS MATRICULADOS	1er Y 2º CICLO	68.789							
					3er CICLO	9.654							
					TOTAL ALUMNOS	78.443							
			1.1.3.		ALUMNOS DE CENTROS ADSCRITOS, TÍTULOS PROPIOS, ETC	10.100							
			1.1.4.		PAS	3.621							
			1.1.5.		USUARIOS EXTERNOS	11.362							
			TOTAL USUARIOS POTENCIALES (1.1.1 + 1.1.2 + 1.1.3)			94.939							
	1.2.				USUARIOS = Nº DE ENTRADAS / 2	3.645.949							
HORARIO	2.1.				Nº DE DÍAS ABIERTO ANUALMENTE	273	Tabla 2						
	2.2.				Nº DE HORAS ABIERTO SEMANALMENTE	60							
	2.3.				HORARIO DEL SERVICIO DE PRÉSTAMO	Comienzo 8:30 o 9:00. Duración 11:30 horas							
INSTALACIONES	3.1.	SUPERFICIES ÚTILES EN m2		SALAS DE LECTURA	18.624	Tabla 3	Gráfico 2						
				SALAS DE REVISTAS	5.229								
				DEPÓSITO	16.358								
				DESPACHOS	4.285								
				OTROS	6.569								
				TOTAL SUPERFICIE	51.066								
	3.2.	ESTANTERÍAS (m. lineales)		ESTANTERÍAS EN DEPÓSITO	101.650	Tabla 3	Gráfico 3						
				ESTANTERÍAS EN LIBRE ACCESO	25.281								
				TOTAL ESTANTERÍAS	126.931								
	3.3.	PUESTOS DE LECTURA		SALAS GENERAL	7.701	Tabla 3	Gráfico 4						
			REVISTAS E INVESTIGACIÓN	1.747									
			TOTAL PUESTOS DE LECTURA	9.448									
EQUIPAMIENTO	4.1.	MATERIAL INVENTARIABLE		MÁQUINA DE ESCRIBIR	29	Tabla 4							
				LECTOR MICROFORMAS	22								
				CONTROL ANTIRROBO	40								
				FAXES	33								
				FOTOCOPIADORAS	72								
				PROYECTORES	9								
				VIDEO o DVD	141								
				EQUIPOS DE MÚSICA	16								
				TV	36								
				AUTOPRÉSTAMOS	11								
				OTROS	109								
			4.2.	EQUIPO INFORMÁTICO	4.2.2.			TERMINALES VT OPAC'S		Tabla 5	Gráfico 5		
					4.2.3.			ORDENADORES	INFORMACIÓN			GESTIÓN INTERNA	403
												PRÉSTAMO	99
	WEB OPAC	211											
	CONSULTA PÚBLICA, CD-ROM, INTERNET	654											
		TOTAL ORDENADORES			1.367								
	4.2.4.	IMPRESORAS				GESTIÓN	170						
						PÚBLICO	22						
						TOTAL IMPRESORAS	192						
	4.2.5.	LECTORES ÓPTICOS C. BARRAS				LÁPIZ ÓPTICO	70						
						PISTOLA ÓPTICA	147						
						TOTAL LECTORES OPT. COD. BARRAS	217						
	4.2.8.	ESCÁNERES				GESTIÓN INTERNA	48						
				USO PÚBLICO	12								
				TOTAL ESCÁNERES	60								
	4.2.9.	OTROS		DESCRIPCIÓN									
			GESTIÓN INTERNA OTROS	30									
			USO PÚBLICO OTROS	99									
			TOTAL OTROS	129									

PRESUPUESTO	5.1.	COMPRA MONOGRAFÍAS	PRESUPUESTO BIBLIOTECA		1.133.065 €	Tabla 6	Gráfico 6		
			PRESUPUESTO DEPARTAMENTOS	GESTIONADO POR LA BIBLIOTECA				337.692 €	
				GESTIONADO POR DEPARTAMENTOS				434.638 €	
			SUBVENCIONES EXTERNAS A LA UCM		36.486 €			COMPRA MONOGRAFÍAS	
	5.2.	SUSCRIPCIONES A PUBLICACIONES PERIÓDICAS	PRESUPUESTO BIBLIOTECA		2.051.358 €	Tabla 7			
			PRESUPUESTO DEPARTAMENTOS	GESTIONADO POR LA BIBLIOTECA				157.836 €	
				GESTIONADO POR DEPARTAMENTOS				25.201 €	
			SUBVENCIONES EXTERNAS A LA UCM					SUSCRIPCIONES A PUBLICACIONES PERIÓDICAS	
	5.3.	MATERIAL NO LIBRARIO	PRESUPUESTO BIBLIOTECA		99.074 €	Tabla 8			
			PRESUPUESTO DEPARTAMENTOS	GESTIONADO POR LA BIBLIOTECA				5.309 €	
				GESTIONADO POR DEPARTAMENTOS				6.315 €	
			SUBVENCIONES EXTERNAS A LA UCM					MATERIAL NO LIBRARIO	
	5.4.	ENCUADERNACIÓN RESTAURACIÓN	PRESUPUESTO BIBLIOTECA		79.449 €	Tabla 9			
PRESUPUESTO DEPARTAMENTOS			GESTIONADO POR LA BIBLIOTECA		680 €				
			GESTIONADO POR DEPARTAMENTOS						
SUBVENCIONES EXTERNAS A LA UCM				ENCUADERNACIÓN RESTAURACIÓN				80.130 €	
5.5.	MATERIAL INFORMÁTICO	PRESUPUESTO BIBLIOTECA		262.813 €	Tabla 10				
		PRESUPUESTO DEPARTAMENTOS	GESTIONADO POR LA BIBLIOTECA				20.996 €		
			GESTIONADO POR DEPARTAMENTOS						
		SUBVENCIONES EXTERNAS A LA UCM					MATERIAL INFORMÁTICO		283.809 €
5.6.	MATERIAL OFICINA	PRESUPUESTO BIBLIOTECA		102.673 €	Tabla 11				
		PRESUPUESTO DEPARTAMENTOS	GESTIONADO POR LA BIBLIOTECA						
			GESTIONADO POR DEPARTAMENTOS						
		SUBVENCIONES EXTERNAS A LA UCM					MATERIAL OFICINA		102.673 €
5.7.	MOBILIARIO	PRESUPUESTO BIBLIOTECA		388.068 €	Tabla 12				
		PRESUPUESTO DEPARTAMENTOS	GESTIONADO POR LA BIBLIOTECA						
			GESTIONADO POR DEPARTAMENTOS						
		SUBVENCIONES EXTERNAS A LA UCM					MOBILIARIO		388.068 €
5.8.	COMPRA O ACCESO A INFORMACIÓN ELECTRÓNICA	5.8.1	BASES DE DATOS EN INSTALACIÓN LOCAL	PRESUPUESTO BIBLIOTECA		6.047 €	Tabla 13		
				PRESUPUESTO DEPARTAMENTOS	GESTIONADO POR LA BIBLIOTECA				4.511 €
					GESTIONADO POR DEPARTAMENTOS				
				SUBVENCIONES EXTERNAS A LA UCM					BASES DE DATOS EN INSTALACIÓN LOCAL
		5.8.2	BASES DE DATOS EN LÍNEA	PRESUPUESTO BIBLIOTECA		617.339 €	Tabla 14		
				PRESUPUESTO DEPARTAMENTOS	GESTIONADO POR LA BIBLIOTECA				
					GESTIONADO POR DEPARTAMENTOS				1.970 €
				SUBVENCIONES EXTERNAS A LA UCM					BASES DE DATOS EN LÍNEA
		5.8.3	REVISTAS ELECTRÓNICAS	PRESUPUESTO BIBLIOTECA		302.826 €	Tabla 15		
				PRESUPUESTO DEPARTAMENTOS	GESTIONADO POR LA BIBLIOTECA				
					GESTIONADO POR DEPARTAMENTOS				2.308 €
				SUBVENCIONES EXTERNAS A LA UCM					REVISTAS ELECTRÓNICAS
5.8.4	LIBROS ELECTRÓNICOS	PRESUPUESTO BIBLIOTECA		75.891 €	Tabla 16				
		PRESUPUESTO DEPARTAMENTOS	GESTIONADO POR LA BIBLIOTECA						
			GESTIONADO POR DEPARTAMENTOS						
		SUBVENCIONES EXTERNAS A LA UCM					LIBROS ELECTRÓNICOS		75.891 €
5.8.5	OTROS RECURSOS DE INFORMACIÓN ELECTRÓNICA	PRESUPUESTO BIBLIOTECA		43 €	Tabla 17				
		PRESUPUESTO DEPARTAMENTOS	GESTIONADO POR LA BIBLIOTECA						
			GESTIONADO POR DEPARTAMENTOS						
		SUBVENCIONES EXTERNAS A LA UCM					OTROS RECURSOS DE INFORMACIÓN ELECTRÓNICA		43 €
TOTAL GASTO EN INFORMACIÓN ELECTRÓNICA					1.010.936 €				
5.9.	OTROS	PRESUPUESTO BIBLIOTECA		960.961 €	Tabla 18				
		PRESUPUESTO DEPARTAMENTOS	GESTIONADO POR LA BIBLIOTECA				14.042 €		
			GESTIONADO POR DEPARTAMENTOS						
		SUBVENCIONES EXTERNAS A LA UCM					OTROS (ESPECIFICACIONES)		986.825 €
SUBVENCIONES EXTERNAS A LA UCM			OTROS		986.825 €				
TOTAL PRESUPUESTO	PRESUPUESTO BIBLIOTECA		6.079.607 €	Tabla 19	Gráficos 7 y 8				
	PRESUPUESTO DEPARTAMENTOS	GESTIONADO POR LA BIBLIOTECA				541.067 €			
		GESTIONADO POR DEPARTAMENTOS				470.432 €			
	SUBVENCIONES EXTERNAS A LA UCM		48.308 €			TOTAL PRESUPUESTO		7.139.414 €	

PERSONAL	6.1.	FUNCIONARIOS/LABORALES MAÑANA O J.P. (MAÑANA)	GRUPO A	FUNCIONARIOS A	27	Tabla 14	Gráfico 9		
			GRUPO B	FUNCIONARIOS/LABORALES B	98				
			GRUPO C	FUNCIONARIOS/LABORALES C BIBLIOTECA	116				
				FUNCIONARIOS/LABORALES C ADMINISTRATIVOS	6				
				INTERINOS C	1				
				GRUPO D	FUNCIONARIOS/LABORALES D BIBLIOTECA			7	
				FUNCIONARIOS/LABORALES D ADMINISTRATIVOS	4				
				INTERINOS D	27				
				GRUPO D	FUNCIONARIOS/LABORALES D			38	
			FUNCIONARIOS/LABORALES MAÑANA O J.P. (MAÑANA)					286	
			6.2.	FUNCIONARIOS/LABORALES TARDE O J.P. (TARDE)	GRUPO A			FUNCIONARIOS A	
					GRUPO B			FUNCIONARIOS/LABORALES B	22
					GRUPO C			FUNCIONARIOS/LABORALES C BIBLIOTECA	71
								FUNCIONARIOS/LABORALES C ADMINISTRATIVOS	
	INTERINOS C	5							
	GRUPO D	FUNCIONARIOS/LABORALES D BIBLIOTECA				14			
		FUNCIONARIOS/LABORALES D ADMINISTRATIVOS			5				
		INTERINOS D			26				
		GRUPO D			FUNCIONARIOS/LABORALES D	45			
	FUNCIONARIOS/LABORALES TARDE O J.P. (TARDE)				143				
	6.3.	PERSONAL OTROS		BECARIOS MAÑANA (5 o 3 h.)	69	Tabla 15	Gráfico 10		
				BECARIOS TARDE (5 o 3 h.)	62				
				RETROCONVERSORES	7				
				OTROS (DESCRIBIR EN OBSERVACIONES)					
				OTROS DENOMINACIÓN					
				TOTAL PERSONAL DE PLANTILLA	429				
	TOTAL PERSONAL OTROS (BECARIOS, ETC.)				138				
	TOTAL				567				
6.4.		6.4.1.	CURSOS DE FORMACIÓN (COMO ALUMNOS)	Nº DE CURSOS	347	Tabla 16			
				Nº ASISTENTES	486				
		6.4.2.	CONGRESOS, CONFERENCIAS, ETC.	Nº CONGRESOS, CONFERENCIAS, ETC.	91				
				Nº ASISTENTES	100				
6.5.	PUBLICACIONES DEL PERSONAL DE LA BIBLIOTECA		Nº DE ARTÍCULOS	12					
			Nº DE LIBROS	3					
6.6.	PARTICIPACIÓN DEL PERSONAL COMO DOCENTES O PONENTES	6.6.1.	CURSOS DE FORMACIÓN	Nº DE CURSOS IMPARTIDOS POR EL PERSONAL	154				
				Nº PERSONAS QUE HAN IMPARTIDO CURSOS	45				
		6.6.2.	CONGRESOS, PONENCIAS ETC.	Nº CONGRESOS, CONFERENCIAS, ETC.	14				
				Nº DE PERSONAS	13				
				Nº DE PONENCIAS, COMUNICACIONES, ETC. PRESENTADAS	6				
				Nº DE PERSONAS	55				
6.7.	PARTICIPACIÓN DEL PERSONAL EN COMISIONES TÉCNICAS O GRUPOS DE TRABAJO		Nº DE PERSONAS	55					
			Nº DE SESIONES ANUALES	395					

FONDOS BIBLIOGRÁFICOS Y ADQUISICIONES		7.1.	MONOGRAFÍAS (SIGLOS XX Y XXI)	7.1.1.	FONDOS	AÑO ANTERIOR	2.772.870	Tabla 17	Gráficos 11
				7.1.2.	LIBROS INGRESADOS EN EL AÑO	COMPRA	58.571		
						DONATIVO	20.113		
						CENTRALIZACIÓN	7.520		
						CANJE	1.764		
						LIBROS INGRESADOS	87.968		
				7.1.3.		BAJAS	4.330		
						TOTAL LIBROS A 31 DE DIC.	2.856.508		
					TOTAL LIBROS (incluidos los anteriores a 1800)		3.041.029		Gráfico 13
				7.2.1.	VÍDEOS	AÑO ANTERIOR	8.369	Tabla 18	
						VIDEOS ADQUIRIDOS	75		
						BAJAS	22		
						VIDEOS	8.422		
				7.2.2.	MICROFORMAS (TÍTULOS)	AÑO ANTERIOR	7.609		
						MICROFORMAS ADQUIRIDAS	33		
						BAJAS			
						MICROFORMAS	7.642		
				7.2.3.	DVD (TÍTULOS)	AÑO ANTERIOR	8.006	Tabla 19	
						DVD ADQUIRIDOS	2.249		
						BAJAS	1		
						DVD	10.254		
				7.2.4.	CD ROM	AÑO ANTERIOR	27.152	Tabla 20	
						CD-ROM ADQUIRIDOS	2.631		
						BAJAS	17		
						CD ROM	29.766		
				7.2.5.	MATERIAL FONOGRAFICO	AÑO ANTERIOR	8.212	Tabla 19	
						MAT. FONOGRAFICO ADQUIRIDO	134		
						BAJAS	1		
						MATERIAL FONOGRAFICO	8.345		
				7.2.6.	MAPAS	AÑO ANTERIOR	42.021	Tabla 19	
						MAPAS ADQUIRIDOS	2.973		
						BAJAS			
						MAPAS	44.994		
				7.2.7.	Nº DE BASES DE DATOS INSTALADAS EN ORDENADORES EN EL CENTRO EN SOPORTE CD-ROM, DVD O SIMILAR.	AÑO ANTERIOR	204	Tabla 19	
						ADQUIRIDAS			
						BAJAS	31		
						Nº DE BASES DE DATOS INSTALADAS	173		
				7.2.8.	Nº DE BASES DE DATOS A LAS QUE SE ACCEDE EN LÍNEA	AÑO ANTERIOR	179	Tabla 20	
						ADQUIRIDOS	3		
						BAJAS	1		
						Nº DE BASES DE DATOS A LAS QUE SE ACCEDE EN LÍNEA	181		
				7.2.9.	LIBROS ELECTRÓNICOS	AÑO ANTERIOR	35.147	Tabla 20	
						LIBROS ELECTRÓNICOS ADQUIRIDOS	215		
						BAJAS			
						LIBROS ELECTRÓNICOS	35.362		
				7.2.10.	OTROS	DESCRIPCIÓN		Tabla 20	
						AÑO ANTERIOR	25.130		
						OTRO MAT. NO LIBRARIO ADQUIRIDO	491		
						BAJAS	12		
						OTROS	25.609		
					MATERIAL NO LIBRARIO: VÍDEOS, MICROFORMAS, DVD, CDROM, MAT FONOGRAFICO, MAPAS, BD, OTROS		170.748		Gráfico 12

PROCESO TÉCNICO											
8.1.	LIBROS (S.XIX,XX Y XXI)	8.1.1		OBRAS CATALOGADAS	36.575	Tabla 21	Gráfico 14				
		8.1.2		OBRAS RECATALOGADAS	19.397						
				TOTAL OBRAS CATALOGADAS (LIBROS)	55.972						
8.2.	MATERIAL NO LIBRARIO	8.2.1.	OBRAS CATALOGADAS: REGISTROS MARC	VÍDEO	127	Tabla 22	Gráfico 15				
				DVD	2.884						
				MICROFORMAS	5						
				ARCHIVOS DE ORDENADOR	429						
				GRABACIONES SONORAS	127						
				MAPAS	454						
				FOTOGRAFÍAS	16						
				MÚSICA	276						
				OTROS	28						
				CATALOGADAS (MATERIAL NO LIBRARIO)	4.346						
		8.2.2.	OBRAS RECATALOGADAS: REGISTROS MARC	VÍDEO							
				DVD	23						
				MICROFORMAS							
				ARCHIVOS DE ORDENADOR	1						
GRABACIONES SONORAS											
MAPAS	71										
FOTOGRAFÍAS											
MÚSICA	5										
OTROS											
RECATALOGADAS (MATERIAL NO LIBRARIO)	100										
8.3.	REGISTROS BIBLIOGRÁFICOS INFORMATIZADOS (SIGLOS XIX-XXI)	8.3.1.	VOLÚMENES (EJEMPLARES)	INCREMENTO ANUAL	129.976	Tabla 23	Gráficos 16 y 17				
				TOTAL	2.357.209						
		8.3.2.	TÍTULOS (REG. MARC)	INCREMENTO ANUAL	62.515						
				TOTAL	1.259.297						
TOTAL REGISTROS BIBLIOGRÁFICOS (INCLUIDOS ANTERIORES A 1800)			TOTAL EJEMPLARES	INCREMENTO ANUAL	143.519						
			TÍTULOS (REG. MARC)	TOTAL	2.419.834						
				INCREMENTO ANUAL	73.587						
				TOTAL	1.307.721						
8.4.	LIBROS Y MATERIALES NO LIBRARIOS REGISTRADOS	8.4.1.	ÚNICA SECUENCIA	ÚLTIMO REGISTRO AÑO ANTERIOR AL ESTADÍSTICO		Tabla 24	Gráfico 18				
				ÚLTIMO REGISTRO. AÑO ESTADÍSTICO							
		8.4.2.	VARIAS SECUENCIAS	OBRAS REGISTRADAS (ÚNICA SECUENCIA)	21.969						
				OBRAS REGISTRADAS (VARIAS SECUENCIAS)	12.333						
				TOTAL OBRAS REGISTRADAS	34.302						
8.5.	OBRAS PENDIENTES DE CATALOGAR	8.5.1.	EN BIBLIOTECAS	PROCEDENTES ADQUISICIONES	9.427	Tabla 24	Gráfico 19				
				PROCEDENTES OTROS	238.447						
		8.5.2.	EN LOS DEPARTAMENTOS	PENDIENTES DE CATALOGAR EN BIBLIOTECA	247.874						
				PENDIENTES DE CATALOGAR EN DTOS	37.646						
				TOTAL PENDIENTES CATALOGAR	285.520						
8.6.	OTROS PROCESOS	8.6.1		Nº REG NUEVOS EN COMPLUDOC	59.792						
		8.6.2		Nº REG NUEVOS EN COMPLU-RED	285						
9.1.	PUBLICACIONES PERIÓDICAS (PAPEL)	9.1.1.	TÍTULOS EN CURSO EN EL AÑO	TÍTULOS DE REVISTAS	47.427	Tabla 26	Gráfico 20				
				COMPRA	6.364						
				DONATIVO	2.512						
				CANJE	5.228						
								REVISTAS VIVAS	14.104		
								COLECCIONES MUERTAS	33.323		
		9.1.4.	Nº DE TÍTULOS EN CURSO SEGÚN PERIODICIDAD	DIARIA	207						
				SEMANAL	169						
				MESUAL /BIMESTRAL	2.371						
				MENOS DE 6 NÚMEROS AL AÑO	7.312						
				TÍTULOS DE REVISTAS ELECTRÓNICAS	29.481						
				R. MARC	640						
9.3.	PROCESO TÉCNICO	9.3.1.	TÍTULOS CATALOGADOS EN EL AÑO	TOTAL R. MARC RECATALOGADOS	53	Tabla 26	Gráfico 21				
				TOTAL	693						
		9.3.2.		TÍTULOS DE PP CATALOGADAS	41.616						
9.4.	SERVICIOS			LECTURA SALA	110.524						
				ARTICULOS FOTOCOPIADOS	9.122						

PATRIMONIO BIBLIOGRÁFICO	10.1.	FONDOS	10.1.1.	TOTAL DE VOLÚMENES	10.1.1.1.	INCUNABLES	732
					SIGLO XVI	14.617	
					SIGLO XVII	30.846	
					10.1.1.2 IMPRESOS XV XIX	SIGLO XVIII	39.528
						SIGLO XIX	99.530
						TOTAL	184.521
						10.1.1.3. MANUSCRITOS	HASTA 1600
					DESDE 1601		16.583
					TOTAL		16.732
					TOTAL	201.985	
		10.1.2.	ADQUISICIONES EN EL AÑO	10.1.2.1.	INCUNABLES	5	
				SIGLO XVI	393		
				SIGLO XVII	729		
				10.1.2.2. IMPRESOS XIX	SIGLO XVIII	1.605	
					SIGLO XIX	2.376	
					TOTAL	5.103	
				10.1.2.3. MANUSCRITOS	HASTA 1600	1	
					DESDE 1601	366	
					TOTAL	367	
				TOTAL	5.475		
		10.2.	SERVICIOS	10.2.1	INVESTIGADORES	2.793	
	10.2.2			OBRAS CONSULTADAS	4.798		
	10.2.3.			OBRAS REPRODUCIDAS	205		
	10.2.4			OBRAS RESTAURADAS			
	10.2.5			OBRAS ENCUADERNADAS			
	10.3.	PROCESO TÉCNICO	Nº DE OBRAS CATALOGADAS AÑO	R. MARC	1.327		
				TOTAL R. MARC RECATALOGADAS	9.737		
				TOTAL	11.064		
			REGISTROS BIBLIOGRÁFICOS INFORMATIZADOS	VOLÚMENES EJEMP.	INCREMENTO ANUAL	13.543	
				TOTAL	62.625		
			TÍTULOS (MARC)	INCREMENTO ANUAL	11.072		
				TOTAL	48.424		
				OBRAS PENDIENTES	47.352		
			CATÁLOGOS MANUALES EXISTENTES	AUTORES	2		
				TÍTULOS			
	MATERIAS	3					
	OTROS	3					
	10.4.	SERVICIOS	EXPOSICIONES	7			
			CURSOS	4			
			CATÁLOGO PÚBLICO				
			MEMORIAS	5			

Tabla 27

Tabla 28

SERVICIO DE SALA									
11.1.				Nº DE LIBROS UTILIZADOS EN LECTURA SALA	295.134				
11.2.				LECTORES	1.409.205				
11.3.				VOLUMENES EN LIBRE ACCESO	632.268				
11.4.	Nº TÍTULOS DE P.P. EN SALA			P.P. LIBRE ACCESO INVESTIGADORES	3.386				
				P.P. LIBRE ACCESO PÚBLICO	3.810				
				TOTAL	7.196				
Tabla 29									
Gráfico 22									
SERVICIO DE PRÉSTAMO	12.1.	PRÉSTAMO MANUAL	12.1.1.	REGISTROS DE CARNÉS AÑADIDOS MANUALMENTE EN LA BASE DE DATOS (NO MEDIANTE CARGA MASIVA)	VISITANTES	85			
					VISITANTE HABITUAL	199			
					ALUMNOS	3.754			
					INVESTIGADORES	1.315			
					PAS.	79			
					PROFESORES	137			
		OTROS	113						
						TOTAL	5.682		
		12.1.2.	Nº OPERACIONES DE PRÉSTAMO NO REGISTRADAS EN EL MODULO DE CIRCULACIÓN	VISITANTES	1.427				
				VISITANTE HABITUAL	835				
				ALUMNOS	13.920				
				INVESTIGADORES	10.291				
	PAS.			90					
	PROFESORES			5.502					
	DEPARTAMENTOS	3.534							
					TOTAL	35.599			
	Tabla 30								
	Gráfico 23								
	12.2.	PRÉSTAMO MANUAL DE DISPOSITIVOS			12.2.1.	RECLAMACIONES	2.824		
					12.2.2.	ORDENADORES	25		
					12.2.3.	SALAS, MESAS DE TRABAJO	1.131		
						OTROS	3.801		
	Tabla 31								
	12.3.	CARNÉS	12.3.1.	CARNÉS NUEVOS (MEDIANTE CARGA MANUAL Y CARGA MASIVA)	VISITANTES EVENTUALES	112			
VISITANTES HABITUALES					216				
ALUMNOS					17.715				
INVESTIGADORES					2.887				
PAS					88				
PROFESORES					151				
DEPARTAMENTOS		16							
PROY. AYUDA INVESTIGACIÓN		5							
					NUEVOS CARNÉS	21.190			
12.3.2.		CARNÉS RENOVADOS (MEDIANTE CARGA MANUAL Y CARGA MASIVA)	VISITANTES EVENTUALES	120					
			VISITANTES HABITUALES	480					
			ALUMNOS	61.354					
	INVEST.		9.023						
	PAS		1.136						
	PROFESORES		8.088						
DEPARTAMENTOS	169								
PROY. AYUDA INVESTIGACIÓN	49								
				CARNÉS RENOVADOS	80.419				
				TOTAL CARNÉS	101.609				
Tabla 32									
Gráfico 23									
Gráfico 24									
12.4.	PRÉSTAMO AUTOMATIZADO	12.4.1.	POR TIPO DE USUARIO	VISITANTES EVENTUALES	4.838				
				VISITANTES HABITUALES	8.999				
				ALUMNOS	848.139				
				INVESTIGADORES	163.447				
				PAS	29.122				
				PROFESORES	130.002				
				DEPARTAMENTOS	11.399				
				PROY. AYUDA INVESTIGACIÓN	2.054				
				CONSORCIO MADROÑO	2.442				
								PRESTAMOS	1.200.442
				12.4.2.	POR TIPO DE PRÉSTAMO (INCLUYE TODOS LOS TIPOS DE USUARIOS)	PRÉSTAMO NORMAL (FRECUENTES)	421.551		
						PRÉSTAMO NORMAL	486.786		
	PRÉSTAMO ESPECIAL	66.938							
	PRÉSTAMO FIN DE SEMANA	19.166							
	FONDO DE AYUDA A LA INVESTIGACIÓN	11.728							
	PRÉSTAMO ESPECIAL LARGO	41.996							
	PRÉSTAMO PARA SALA	58.209							
	PRÉSTAMO PROTEGIDO	4.818							
	PRÉSTAMO PROTEGIDO ESPECIAL	1.681							
	PRÉSTAMO PARA SALA (TESIS)	2.390							
	SOLO CONSULTA EN SALA	6.105							
							TOTAL	1.121.368	
	Tabla 33								
	Tabla 34								
Gráficos 25, 26, 27, 28 y 29									

PRÉSTAMO INTERBIBLIOTECARIO				13.1.		13.1.1		ARTÍCULOS SOLICITADOS		ESPAÑA		INTERCENTROS UCM		CONSEGUIDOS		3.485	
TÍTULOS SOLICITADOS A OTRAS BIBLIOTECAS				13.1.1		ARTÍCULOS SOLICITADOS		ESPAÑA		INTERCENTROS UCM		NO CONSEGUIDOS		20			
												OTRAS		CONSEGUIDOS		5.781	
														NO CONSEGUIDOS		81	
												ARTÍCULOS SOLICITADOS. ESPAÑA		CONSEGUIDOS		9.367	
														NO CONSEGUIDOS		2.116	
														ARTÍCULOS SOLICITADOS. EXTRANJERO		2.198	
				TOTAL ARTÍCULOS SOLICITADOS		11.565											
				13.1.2		LIBROS SOLICITADOS		ESPAÑA		INTERCENTROS UCM		CONSEGUIDOS		2.181			
												NO CONSEGUIDOS		47			
												OTRAS		CONSEGUIDOS		1.422	
														NO CONSEGUIDOS		36	
												LIBROS SOLICITADOS. ESPAÑA		CONSEGUIDOS		3.686	
NO CONSEGUIDOS		625															
LIBROS SOLICITADOS. EXTRANJERO		667															
TOTAL LIBROS SOLICITADOS		4.353															
TÍTULOS SUMINISTRADOS A OTRAS BIBLIOTECAS				13.1.3		ARTÍCULOS SUMINISTRADOS		ESPAÑA		INTERCENTROS UCM		SERVIDOS		1.693			
												NO SERVIDOS		296			
												OTRAS		SERVIDOS		6.277	
														NO SERVIDOS		1.533	
												ARTÍCULOS SUMINISTRADOS. ESPAÑA		SERVIDOS		9.799	
														NO SERVIDOS		190	
				ARTÍCULOS SUMINISTRADOS. EXTRANJERO		184											
				TOTAL ARTÍCULOS SUMINISTRADOS		10.173											
				13.1.4		LIBROS SUMINISTRADOS		ESPAÑA		INTERCENTROS UCM		SERVIDOS		2.172			
												NO SERVIDOS		294			
												OTRAS		SERVIDOS		2.869	
														NO SERVIDOS		668	
LIBROS SUMINISTRADOS. ESPAÑA		SERVIDOS										6.003					
		NO SERVIDOS										229					
		LIBROS SUMINISTRADOS. EXTRANJERO		70													
		TOTAL LIBROS SUMINISTRADOS		6.302													
TOTAL PRÉSTAMO INTERBIBLIOTECARIO				13.1.				CONSEGUIDOS POR LA BIBLIOTECA		15.610							
								TOTAL SOLICITADOS POR LA BIBLIOTECA		15.918							
				13.2.				SERVIDOS POR LA BIBLIOTECA		13.430							
								TOTAL SOLICITUDES A LA BIBLIOTECA		16.475							
TOTAL TRANSACCIONES PI						32.393											
DIFUSIÓN DE LA INFORMACIÓN				14.1.				Nº DE BOLETINES DE ADQUISICIONES		212							
				14.2.				Nº DE BOLETINES DE SUMARIOS		318							
				14.3.				GUÍAS		48							
				14.4.				CATÁLOGOS ESPECIALES		24							
				14.5.				Nº DE EXPOSICIONES REALIZADAS		28							
				14.6.				Nº DE DOCUMENTOS DE TRABAJO O MANUALES PUBLICADOS		10							
INFORMACIÓN Y FORMACIÓN DE USUARIOS				15.1.		INFORMACIÓN BIBLIOGRÁFICA		15.1.1.		CONSULTAS		23.888					
								15.1.2.		Nº DE HORAS		2.835					
				15.2.		CURSOS DE FORMACIÓN		15.2.1.		Nº DE CURSOS DE INTRODUCCIÓN O BÁSICOS		218					
								15.2.2.		Nº DE CURSOS ESPECIALIZADOS		277					
								15.2.3.		Nº DE HORAS		3.794					
								15.2.4.		Nº TOTAL DE ALUMNOS		11.754					
USO DE RECURSOS ELECTRÓNICOS				16.1.		Nº BASES DE DATOS		16.1.1.		DESDE EL CENTRO		CONSULTAS A BD LOCALES O DE ACCESO EXCLUSIVO DESDE EL CENTRO.		1.298			
								TOTAL HORAS		155							
								16.1.2.		DESDE LA UCM		CONSULTAS A BD DESDE LA UCM		809.074			
								TOTAL HORAS									
				16.2.		CONSULTA A REVISTAS ELECTRÓNICAS		16.2.1.		DESCARGAS DE TEXTO COMPLETO DE REVISTAS ELECTRÓNICAS COMPRADAS		593.825					
								16.2.2.		CONSULTAS DE REVISTAS DE LA UCM		9.760.664					
				16.3.		CONSULTA A LIBROS ELECTRÓNICOS Y OTROS DOCUMENTOS		16.3.1.		CONSULTAS A LA PLATAFORMA E-LIBRO		204.388					
								16.3.2.		CONSULTAS DE TESIS DIGI. O ARCH. INST. E-PRINTS COMPLUTENSE		4.776.420					
				16.4.		ACCESOS A LA PÁGINA WEB		ACCESOS A LA PÁGINA WEB		48.715.616							
				REPROGRAFÍA				17.1.				Nº DE FOTOCOPIADORAS EN L.A.		45			
17.2.		COPIAS REALIZADAS						Nº DE FOTOCOPIAS		1.166.834							
17.3.								Nº DE MICROFORMAS		740							

Tabla 35

Gráfico 30

Tabla 36

Gráfico 31

Tabla 37

Gráficos 32, 33 y 34

Tabla 38

Gráfico 35

Tabla 39

Gráfico 36

Tabla 40

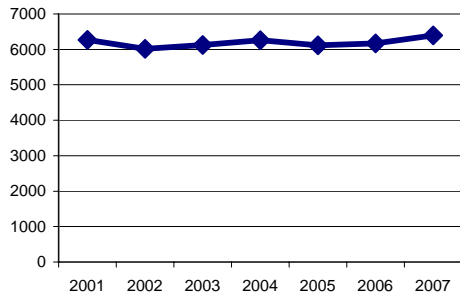
37

Biblioteca Complutense. Datos estadísticos: Evolución 2001-2007

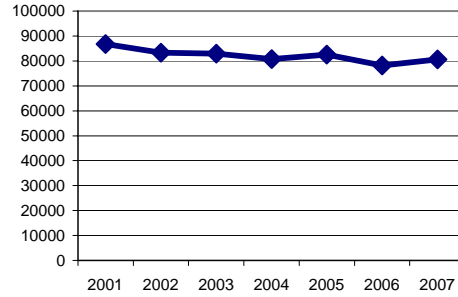
Biblioteca Complutense

	USUARIOS		USUARIOS INSCRITOS						
	Profesores	Alumnos	Visitantes inscritos	Alumnos inscritos	Investigadores inscritos	Pas inscritos	Profesores inscritos	Departamentos	Usuarios inscritos
2001	6267	86827	542	96701	8913	3077	5588	145	114966
2002	6013	83351	399	81199	9408	836	6746	150	98738
2003	6125	82884	1110	82321	11609	908	6694	142	102784
2004	6262	80721	1114	82660	14421	1075	6593	170	106033
2005	6119	82505	942	80911	12795	1195	7766	164	103773
2006	6171	78211	1235	82150	12028	1233	7975	166	104836
2007	6396	80579	932	81201	11920	1225	8308	185	103825

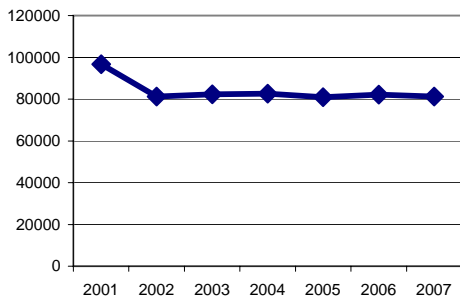
Profesores



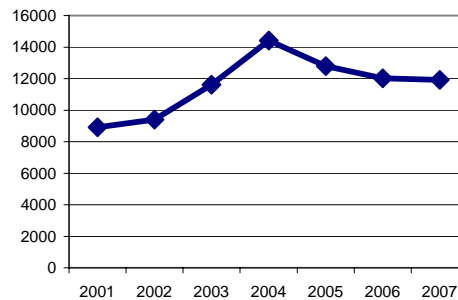
Alumnos



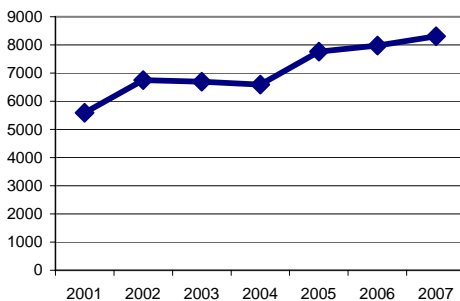
Alumnos inscritos



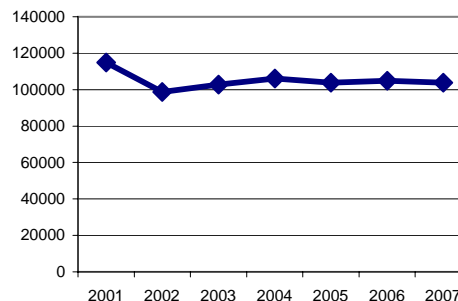
Investigadores inscritos



Profesores inscritos



Usuarios inscritos

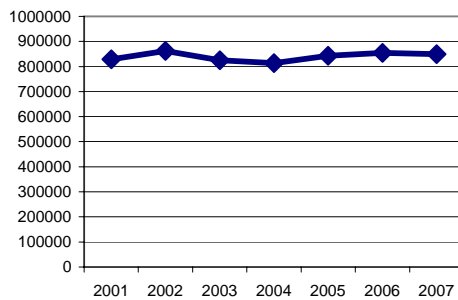


Biblioteca Complutense. Datos estadísticos: Evolución 2001-2007

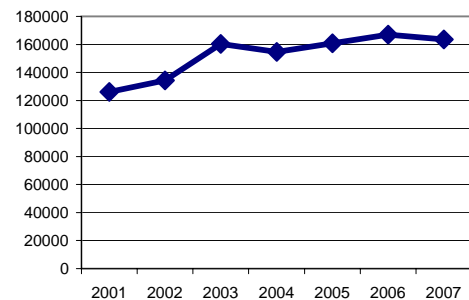
Biblioteca Complutense

	PRÉSTAMOS				INSTALACIONES Y EQUIPAMIENTOS				
	Préstamos alumnos	Préstamo investigadores	Préstamos Profesores	Total préstamos	Superficie	Estanterías depósitos	Estanterías de libre acceso	Puestos de lectura	Ordenadores
2001	829072	126097	112247	1117591	48265,23	95128,1	24377,6	8982	788
2002	861493	134304	121624	1176419	48670,31	98034,88	24329,64	8995	822
2003	825591	160328	117515	1177024	50839,1	99572,22	25689,36	9602	931
2004	813096	154694	118385	1162563	50639,17	99152,78	25433,04	9691	971
2005	842422	160715	118846	1136687	51163	101041,35	25127,46	9688	993
2006	854161	166990	127476	1249299	50909,93	101127	25191	9626	1120
2007	849423	163492	130187	1201971	51066	101650	25281	9448	1367

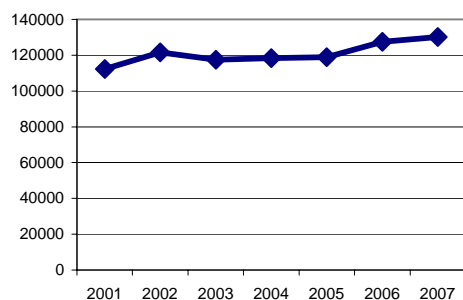
Préstamos alumnos



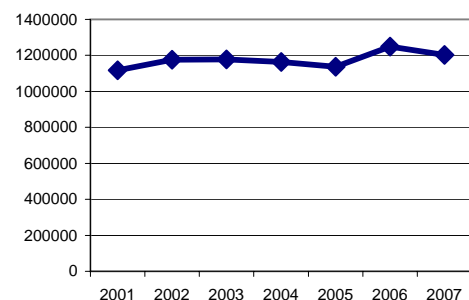
Préstamo investigadores



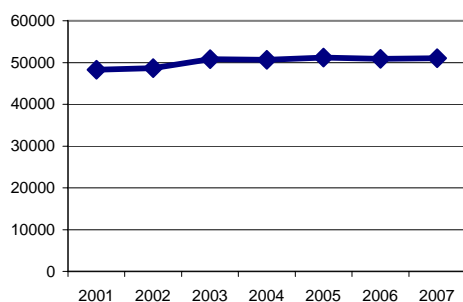
Préstamos Profesores



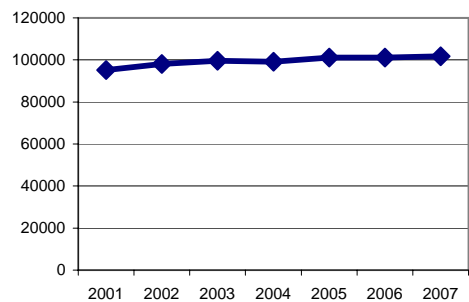
Total préstamos



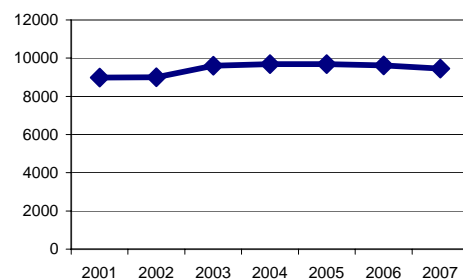
Superficie



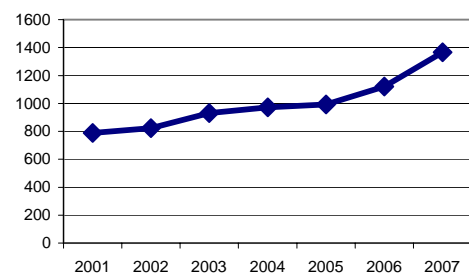
Estanterías depósitos



Puestos de lectura



Ordenadores

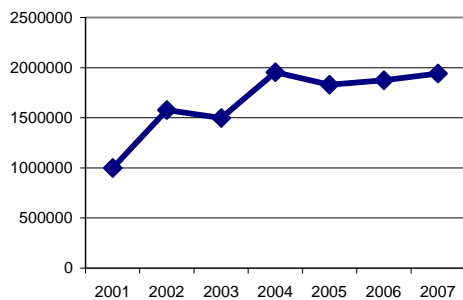


Biblioteca Complutense. Datos estadísticos: Evolución 2001-2007

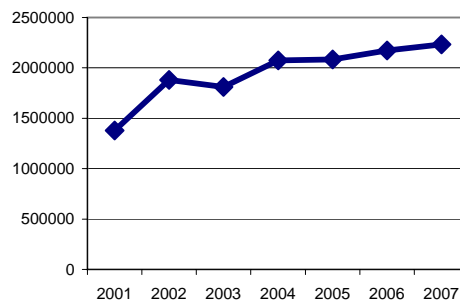
Biblioteca Complutense

	PRESUPUESTO					PERSONAL			
	Presupuesto Monografías	Presupuesto revistas	Presupuesto material no librario	Presupuesto recursos electrónicos	Presupuesto total	Personal plantilla	Becarios	Retroconversores	Otro personal
2001	999314	1377764	91253	315706	6143041	358	121	6	6
2002	1576396	1880946	27874	503000	5972023	371	120	5	20
2003	1498375	1811769	127136	667483	5606001	387	125	8	18
2004	1954140	2074863	32926	565478	6019008	385	137	6	21
2005	1828435	2083398	108266	613586	6175383	394	140	7	11
2006	1875743	2171976	109498	824735	6484756	410	140	6	
2007	1941880	2234396	110698	1010936	7139414	429	131	7	

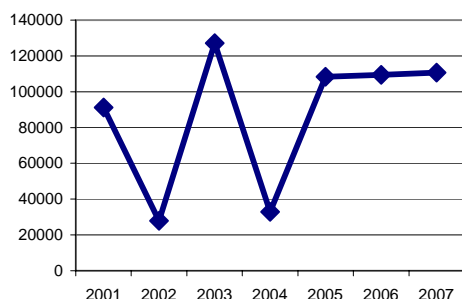
Presupuesto Monografías



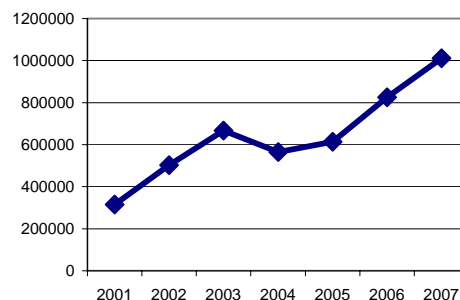
Presupuesto revistas



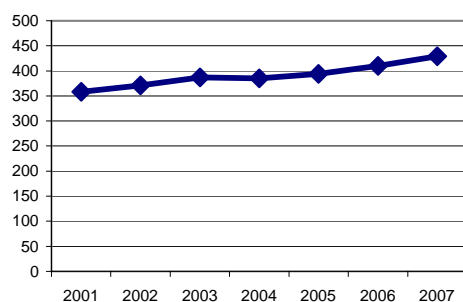
Presupuesto material no librario



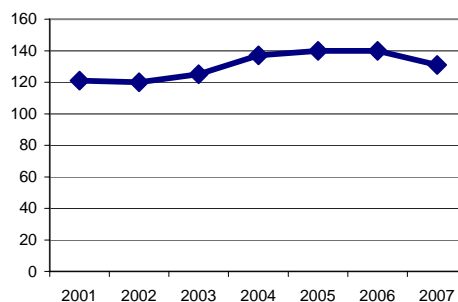
Presupuesto recursos electrónicos



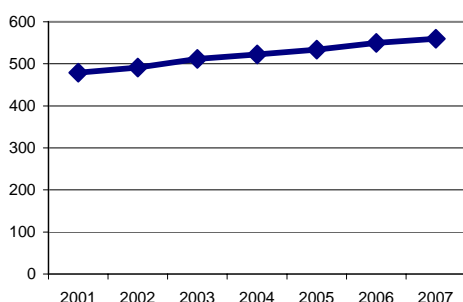
Personal plantilla



Becarios



Total Personal

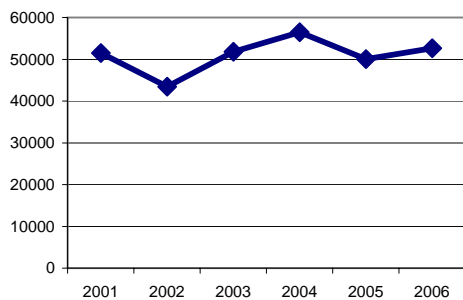


Biblioteca Complutense. Datos estadísticos: Evolución 2001-2007

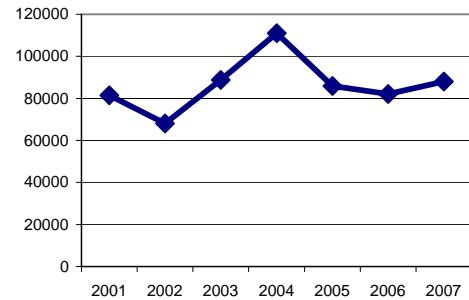
Biblioteca Complutense

	ADQUISICIONES			PROCESO TÉCNICO					
	Adquisiciones compra	Libros ingresados	Total libros	Incremento anual de ejemplares automatizados	Total ejemplares automatizados	Incremento anual de reg. Marc	Total Reg. Marc	Nº registros nuevos en COMPLUDOC	Obras pendientes de catalogar
2001	51486	81458	2473188	138306	1643217	75369	887574	50901	318861
2002	43472	68135	2521358	120303	1715284	63264	910118	60522	352307
2003	51811	88792	2608359	136745	1888052	73750	1009202	76708	358238
2004	56500	111064	2714024	172813	2058683	99193	1104771	90963	369483
2005	50019	85879	2797678	134345	2184933	81352	1184065	72125	294749
2006	52647	82011	2969540	125910	2296303	64053	1240871	64875	315174
2007	58571	87968	3041029	143519	2426069	73587	1310289	59792	332872

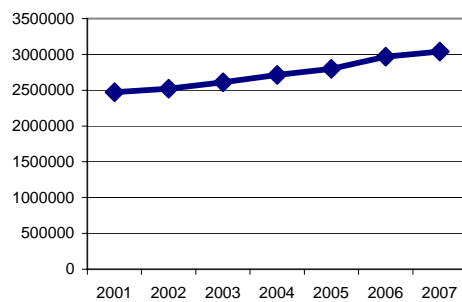
Adquisiciones compra



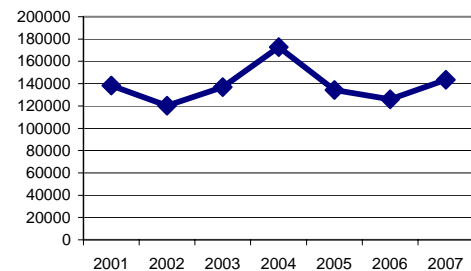
Libros ingresados



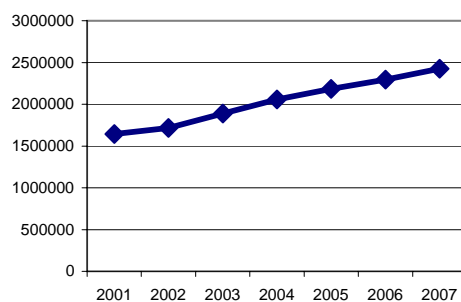
Total libros



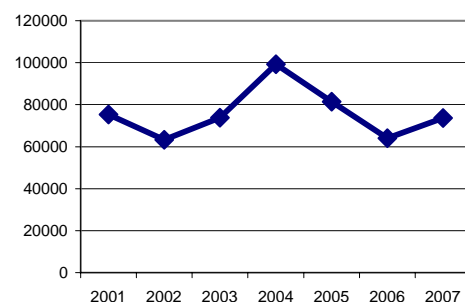
Incremento anual de ejemplares automatizados



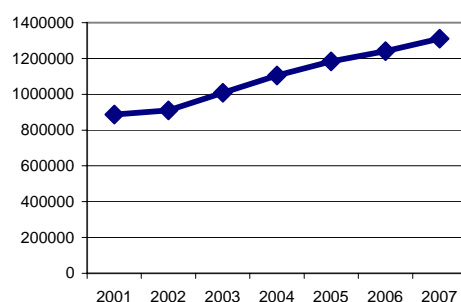
Total ejemplares automatizados



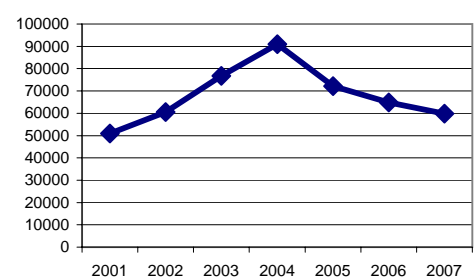
Incremento anual de reg. Marc



Total Reg. Marc



Nº registros nuevos en COMPLUDOC

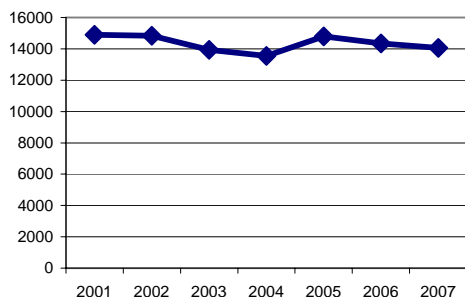


Biblioteca Complutense. Datos estadísticos: Evolución 2001-2007

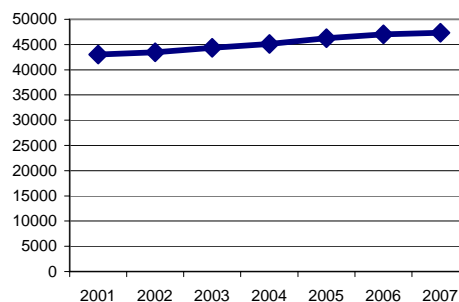
Biblioteca Complutense

	HEMEROTECA				Volúmenes en libre acceso	PRÉSTAMO INTERBIBLIOTECARIO			Cursos de formación
	Revistas vivas	Total títulos de revistas	Títulos de revistas catalogados en el año	Total títulos de revistas catalogados		PI solicitado por la Biblioteca	PI solicitado a la Biblioteca	Préstamo interbibliotecario	
2001	14892	43031	1814		514754	14887	31170	46057	231
2002	14832	43471	959		514033	15909	24902	40811	185
2003	13938	44333	1899		538298	15476	22763	38239	285
2004	13555	45093	1491	35220	546440	15667	20398	36065	379
2005	14788	46288	1643	39713	604906	15098	17708	32806	375
2006	14348	47022	574	41099	607595	15327	16895	32222	468
2007	14051	47354	693	41616	632268	15918	16475	32393	476

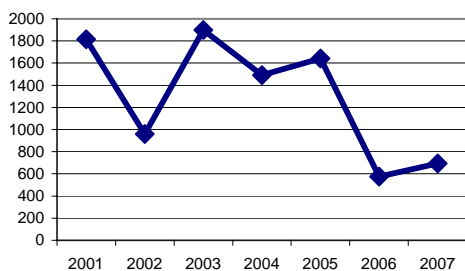
Revistas vivas



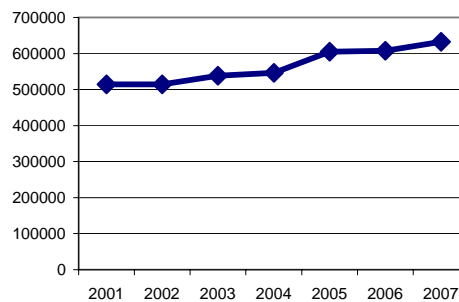
Total títulos de revistas



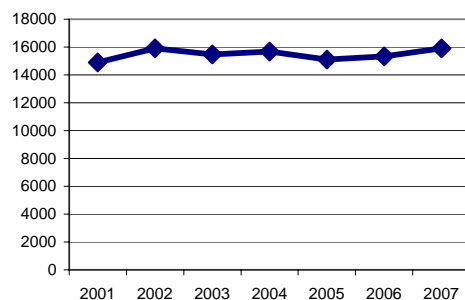
Títulos de revistas catalogados en el año



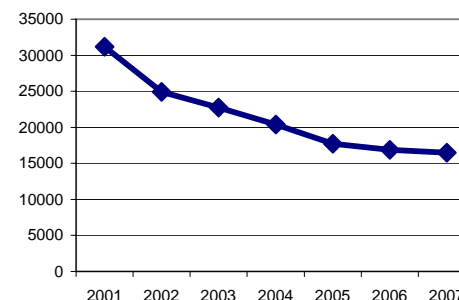
Volúmenes en libre acceso



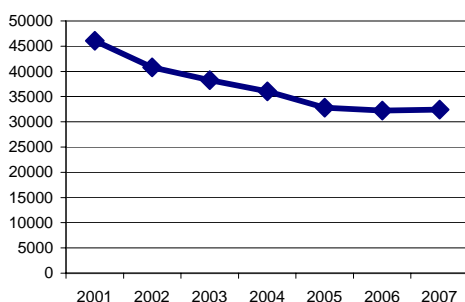
PI solicitado por la Biblioteca



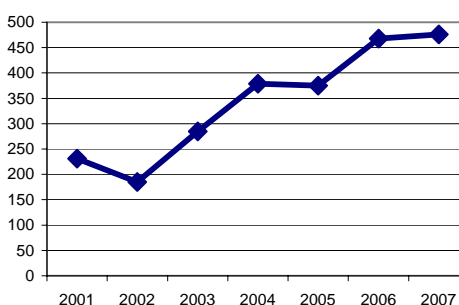
PI solicitado a la Biblioteca



Préstamo interbibliotecario



Cursos de formación



BIBLIOTECA UNIVERSIDAD COMPLUTENSE

Tablas estadísticas por centro

2007



ESTADÍSTICA: 2007



USUARIOS											
USUARIOS POTENCIALES Y DIRECTOS											
1.1.1. PROFESORES			1.1.2. ALUMNOS MATRICULADOS			1.1.3.	1.1.4.	1.1.5.	TOTAL	1.2. USUARIOS = Nº DE ENTRADAS / 2	
DEDICACIÓN COMPLETA	DEDICACIÓN PARCIAL	TOTAL PROFESORES	1er Y 2º CICLO	3er CICLO	TOTAL ALUMNOS	ALUMNOS DE CENTROS ADSCRITOS, TÍTULOS PROPIOS, ETC	PAS	USUARIOS EXTERNOS			
F. Bellas Artes	112	60	172	1.634	556	2.190	73	87		2.522	120.486
F. CC. Biológicas	218	35	253	1.859	383	2.242		85	62		320.641
F. CC. Documentación	25	14	39	829		829		28		896	62.840
F. CC. Económicas y Empresariales	266	191	457	5.232	454	5.686	2.117	110		8.370	
F. CC. Físicas	198	22	220	1.598	154	1.752		69	5	2.046	
F. CC. Geológicas	114	21	135	866	105	971	28	77	56	1.267	198.269
F. CC. Información	217	110	327	6.676	967	7.643	588	106		8.664	255.880
F. CC. Matemáticas	131	31	162	1.129	71	1.200		63		1.425	207.000
F. CC. Políticas y Sociología	247	75	322	3.852	616	4.468	211	92	329	5.422	261.105
F. CC. Químicas	265	20	285	2.103	283	2.386	53	88		2.812	415.000
F. Derecho	253	128	381	9.603	726	10.329	1.259	98	190	12.257	377.613
F. Educación	255	93	348	5.814	491	6.305	3.609	82		10.344	
F. Farmacia	230	66	296	2.415	346	2.761		103		3.160	
F. Filología	295	75	370	2.931	965	3.896	409	95	456	5.226	
F. Filosofía	75	13	88	751	421	1.172		39	64	1.363	
F. Geografía e Historia	257	28	285	3.294	858	4.152	59	87	793	5.376	
F. Informática	142	14	156	2.290	64	2.354	13	57	7	2.587	109.109
F. Medicina	301	654	955	2.597	1.283	3.880		163		4.998	
F. Odontología	69	81	150	594	206	800	203	108	12	1.273	152.676
F. Psicología	157	58	215	3.620	429	4.049	1.052	76	9.000	14.392	629.993
F. Veterinaria	237	35	272	1.308	269	1.577	31	97		1.977	140.965
E.U. Enfermería, Fisiot. y Podol.	59	123	182	1.286		1.286		39		1.507	
E.U. Estadística	50	14	64	313		313	25	33		435	
E.U. Estudios Empresariales	53	27	80	3.106		3.106	25	29	36	3.276	206.606
E.U. Óptica	85	29	114	1.112	7	1.119	136	42		1.411	111.971
E.U. Trabajo Social	44	24	68	1.977		1.977	189	26	352	2.612	73.935
Centro de Documentación Europea (CEE)											
Centro de Documentación Europea (DER)											
E.Relaciones Laborales								10		10	1.860
I. U. "Ramón Castroviejo"							20			20	
I. U. Criminología											
Biblioteca Histórica											
Unidad de Tesis Doctorales											
Servicios Centrales											
BIBLIOTECA COMPLUTENSE	4.355	2.041	6.396	68.789	9.654	78.443	10.100	3621	11.362	108.290	3.645.949

Ver gráfico 1 y 24

* Total PAS UCM

TABLA: 2

ESTADÍSTICA: 2007



HORARIOS			
	2.1.	2.2.	2.3.
	Nº DE DÍAS ABIERTO ANUALMENTE	Nº DE HORAS ABIERTO SEMANALMENTE	HORARIO DEL SERVICIO DE PRÉSTAMO
F. Bellas Artes	241	60	9:00 - 20:45
F. CC. Biológicas	244	60	8.30 - 20.30
F. CC. Documentación	244	60	9:00-21:00
F. CC. Económicas y Empresariales	262	60	9.00- 20'30
F. CC. Físicas	242	60	8.30-20.30
F. CC. Geológicas	243	60	8:30 - 20:30
F. CC. Información	252	60	9:00-20:45
F. CC. Matemáticas	260	60	8:30 - 20:30
F. CC. Políticas y Sociología	243	60	9.00 - 21.00
F. CC. Químicas	229	60	8:30-20:20
F. Derecho	256	60	9:00 - 21:00
F. Educación	260	60	9,00 - 20,00
F. Farmacia	245	60	9:00-21:00
F. Filología	251	60	9:00 - 21:00
F. Filosofía	250	60	9:00 - 14:00; 15:00 - 20:00
F. Geografía e Historia	270	60	9:00 - 21:00
F. Informática	246	60	8:30 - 20:30
F. Medicina	255	60	9:00 - 20:30
F. Odontología	244	60	8:30-20:15
F. Psicología	244	60	9:00 - 20:00
F. Veterinaria	245	60	8,30-20,30
E.U. Enfermería, Fisiot. y Podol.	225	57	9:00 - 20:30 - L-J 9:00 - 19:30 - V
E.U. Estadística	248	60	9:00-20:45
E.U. Estudios Empresariales	240	60	9:30 - 20.00
E.U. Optica	244	60	9:00-20:30
E.U. Trabajo Social	243	60	9:00 - 20:30
Centro de Documentación Europea (CEE)	218	55	9:00 - 20:00
Centro de Documentación Europea (DER)	234	45	9.00-14:00 y 15:00-20:00
E.Relaciones Laborales	235	45	9:00 - 14:00 ; 16:00 - 20.30
I. U. "Ramón Castroviejo"	154	5	9.00-14.00
I. U. Criminología	215	37	16:00 a 20:30
Biblioteca Histórica	246	60	9:00 - 21:00
Unidad de Tesis Doctorales	245	45	9:00 - 18:00
Servicios Centrales			
BIBLIOTECA COMPLUTENSE	273	60	Comienzo 8:30 o 9:00. Duración 11:30 horas

TABLA: 3

ESTADÍSTICA: 2007



	INSTALACIONES											
	3.1.					3.2.				3.3.		
	SALAS DE LECTURA	SALAS DE REVISTAS	DEPÓSITO	DESPACHOS	OTROS	TOTAL SUPERFICIE	ESTANTERÍAS EN DEPÓSITO	ESTANTERÍAS EN LIBRE ACCESO	TOTAL ESTANTERÍAS	SALAS GENERAL	REVISTAS E INVESTIGACIÓN	TOTAL PUESTOS DE LECTURA
F. Bellas Artes	307		143	59	47	556	839	344	1.183	200	6	206
F. CC. Biológicas	708	432	175	110	27	1.452	2.155	716	2.871	250	135	385
F. CC. Documentación	127	35	11	41		214	86	227	313	60	13	73
F. CC. Económicas y Empresariales	972	359	1.287	381	1.191	4.190	6.649	918	7.567	779	74	853
F. CC. Físicas	213	92	189	50	55	599	258	1.423	1.681	96	20	116
F. CC. Geológicas	557	578	194	78	6	1.414	2.089	1.000	3.089	257	103	360
F. CC. Información	654	339	347	105	170	1.615	4.002	1.437	5.439	259	171	430
F. CC. Matemáticas	588	40	665	100	77	1.470	320	3.658	3.978	260	68	328
F. CC. Políticas y Sociología	836	98	843	113	125	2.015	6.744	1.175	7.919	336	40	376
F. CC. Químicas	643	543	392	140	431	2.149	2.648	1.335	3.983	359	42	401
F. Derecho	2.375	1.115	3.347	640	680	8.157	19.343	566	19.909	397	320	717
F. Educación	330	60	432	83	83	988	3.428	745	4.173	164	8	172
F. Farmacia	316	57	433	71	19	896	1.749	317	2.066	170	36	206
F. Filología	1.689	135	1.755	245	1.238	5.062	13.810	1.073	14.883	678	110	788
F. Filosofía	148	71	189	72	76	556	2.907	326	3.233	120	24	144
F. Geografía e Historia	1.769	340	1.835	395	961	5.300	10.521	1.842	12.363	700	246	946
F. Informática	672		16	75	372	1.135	419	750	1.169	241		241
F. Medicina	1.038	196	1.271	144	95	2.744	7.004	1.417	8.421	493	35	528
F. Odontología	364	80	125	45	78	692	697	458	1.155	122	55	177
F. Psicología	1.831	226	163	159	96	2.475	2.322	1.518	3.840	726	88	814
F. Veterinaria	295	136	366	70	60	927	2.393	431	2.824	150	30	180
E.U. Enfermería, Fisiot. y Podol.	302	45	30	14	90	481	221	389	610	160	26	186
E.U. Estadística	203		314	42		559	328	200	528	126		126
E.U. Estudios Empresariales	200	25	52	55	10	342	600	300	900	125	10	135
E.U. Óptica	351	28	63	26	44	512	115	252	367	180	32	212
E.U. Trabajo Social	180	18	54	36	69	357	428	594	1.022	81	9	90
Centro de Documentación Europea (CEE)	138			46		184	63	181	244	12		12
Centro de Documentación Europea (DER)	109	25		12		146	302	209	511	11	2	13
E.Relaciones Laborales	75	57	15			147	50	290	340	24	20	44
I. U. "Ramón Castroviejo"	77					77		149	149	24		24
I. U. Criminología	100	50	100	50		300	100	400	500	90	10	100
Biblioteca Histórica	417		700	450	389	1.956	6.000	410	6.410	51		51
Unidad de Tesis Doctorales	20		798	14	46	878	3.060	129	3.189		14	14
Servicios Centrales	20	49	54	364	34	521		102	102			
BIBLIOTECA COMPLUTENSE	18.624	5.229	16.358	4.285	6.569	51.066	101.650	25.281	126.931	7.701	1.747	9.448

Ver gráfico 2, 3 y 4

ESTADÍSTICA: 2007



	EQUIPAMIENTO											
	MATERIAL INVENTARIABLE											
	MÁQUINA DE ESCRIBIR	LECTOR MICROFORMAS	CONTROL ANTIROBO	FAXES	FOTOCOPIADORAS	PROYECTORES	VIDEO o DVD	EQUIPOS DE MÚSICA	TV	AUTOPRÉSTAMOS	OTROS	OTROS (ESPECIFICADOS)
F. Bellas Artes	2	1	1	1	3		3		1		1	
F. CC. Biológicas	2	1	1	1	1						4	
F. CC. Documentación	1		1		1						1	
F. CC. Económicas y Empresariales	1	1	1	1	7	2	36		2		7	
F. CC. Físicas	2	1	1		2		2					
F. CC. Geológicas		1	1	1	1						2	
F. CC. Información		4	1	1	4		2		2	1	2	
F. CC. Matemáticas	2		2	1	2							
F. CC. Políticas y Sociología			2	3	7		4		3	1		
F. CC. Químicas		1	1	1	2	1						
F. Derecho	2	1	1	1	1	1				1	4	
F. Educación	1	1	1	1	2		2	1	1	1	7	
F. Farmacia			1	1	2							
F. Filología	5	2	4	3	4		8	4	4	2	3	
F. Filosofía	2	1	1	1	2		2		1		10	
F. Geografía e Historia		1	2	1	6		8	9	10	3	49	
F. Informática			3	1	1		1			1	5	
F. Medicina			2	1	2							
F. Odontología	1	1	1	1	3	1	41		2		1	
F. Psicología	1	1	1	1	3		4	1	4	1	2	
F. Veterinaria	2		2	1	3		23		2		1	
E.U. Enfermería, Fisiot. y Podol.			1	1	2						1	
E.U. Estadística	1		1	1	1						3	
E.U. Estudios Empresariales	1		1	1							1	
E.U. Optica			1		1	1	1		1			
E.U. Trabajo Social			1	1	2		2	1	2			
Centro de Documentación Europea (CEE)			1	1								
Centro de Documentación Europea (DER)	1	1	1	1	2							
E.Relaciones Laborales				1	1		1					
I. U. "Ramón Castroviejo"												
I. U. Criminología	1					1	1					
Biblioteca Histórica	1	3	2	1	2	1			1		2	
Unidad de Tesis Doctorales												
Servicios Centrales				2	2	1					3	
BIBLIOTECA COMPLUTENSE	29	22	40	33	72	9	141	16	36	11	109	

TABLA: 5

ESTADÍSTICA: 2007



EQUIPAMIENTO																		
TERMINALES VT OPAC S	4.2.3. ORDENADORES					TOTAL ORDENADORES	4.2.4 IMPRESORAS			4.2.5. LECTORES ÓPTICOS C. BARRAS			4.2.8. ESCÁNERES			4.2.9. OTROS		
	GESTIÓN INTERNA	PRÉSTAMO	WEB OPAC	CONSULTA PÚBLICA, CD-ROM, INTERNET	INFORMACION		GESTIÓN	PÚBLICO	TOTAL	LÁPIZ ÓPTICO	PISTOLA ÓPTICA	TOTAL LECTORES OPT. COD. BARRAS	GESTIÓN INTERNA	USO PÚBLICO	TOTAL ESCÁNERES	DESCRIPCIÓN	GESTIÓN INTERNA OTROS	USO PÚBLICO OTROS
F. Bellas Artes	3	4	4	11	22	4		4	1	5	6	2		2				
F. CC. Biológicas	10	3	8	19	40	3		3	3	5	8	1		1				
F. CC. Documentación	4	1	2	12	19	2		2	1	1	2				4	12	16	
F. CC. Económicas y Empresariales	27	3	6	72	108	10	1	11	1	7	8		2	2				
F. CC. Físicas	6	2		7	15	8	7	15	1	2	3	3		3		1	1	
F. CC. Geológicas	9	2		35	46	2		2	2	2	4		1	1				
F. CC. Información	15	5	10	33	63	8	3	11	3	11	14	1		1				
F. CC. Matemáticas	8	3	19		30	1		1	2	3	5	1		1				
F. CC. Políticas y Sociología	16	2	12	51	81	8	1	9	5	3	8	2		2				
F. CC. Químicas	13	3	13	56	85	4		4	1	6	7	1		1		14	60	74
F. Derecho	18	11	8	14	51	8		8	2	11	13	1		1		1		1
F. Educación	10	3	7	10	30	7		7	3	3	6	1	1	2				
F. Farmacia	6	2	2	11	21	3		3	2	1	3							
F. Filología	36	12	29	24	101	14		14	20	12	32	3	1	4				
F. Filosofía	9	3	1	11	24	4	1	5	2	3	5	2		2			2	2
F. Geografía e Historia	22	10	24	20	76	14	2	16	5	15	20	2	1	3			4	4
F. Informática	9	2	8	53	72	4	3	7				1		1				
F. Medicina	19	4	3	63	89	5		5	6	4	10	3		3				
F. Odontología	9	3	8	23	43	5		5		4	4	1	3	4				
F. Psicología	12	6	8	44	70	5	1	6	2	10	12	1	2	3				
F. Veterinaria	7	2	2	14	25	4		4	2	2	4	2		2				
E.U. Enfermería, Fisiot. y Podol.	5	1	4	17	27	3	1	4	2	1	3	2		2				
E.U. Estadística	3	2	4	2	11	2		2		2	2	1		1			2	2
E.U. Estudios Empresariales	6	1	3	8	18	4		4	1	3	4	1		1		5	5	10
E.U. Optica	2	2	4	21	29	2	1	3		3	3	1	1	2			1	1
E.U. Trabajo Social	3	2	5	8	18	2		2	2	2	4	2		2		2		2
Centro de Documentación Europea (CEE)	5	1	3		9	3		3	1	1	2	1		1				
Centro de Documentación Europea (DER)	6		2		8	4		4		4	4	1		1				
E.Relaciones Laborales	3	1	1	9	14	1		1				1		1				
I. U. "Ramón Castroviejo"	1			2	3	1		1										
I. U. Criminología	2	1	1	1	5	1		1		1	1							
Biblioteca Histórica	24	2	7		33	6	1	7				8		8		1	15	16
Unidad de Tesis Doctorales	2		3		5	1		1		2	2							
Servicios Centrales	73			3	76	17		17		18	18	2		2				
BIBLIOTECA COMPLUTENSE	403	99	211	654	1.367	170	22	192	70	147	217	48	12	60		30	99	129

Ver gráfico 5

TABLA: 6

ESTADÍSTICA: 2007



PRESUPUESTO										
5.1.					5.2.					
COMPRA MONOGRAFÍAS				TOTAL	SUSCRIPCIONES A PUBLICACIONES PERIÓDICAS				TOTAL	
PRESUPUESTO BIBLIOTECA	PRESUPUESTO DEPARTAMENTOS		SUBVENCIONES EXTERNAS A LA UCM		PRESUPUESTO BIBLIOTECA	PRESUPUESTO DEPARTAMENTOS		SUBVENCIONES EXTERNAS A LA UCM		
	GESTIONADO POR LA BIBLIOTECA	GESTIONADO POR DEPARTAMENTOS		GESTIONADO POR LA BIBLIOTECA		GESTIONADO POR DEPARTAMENTOS				
F. Bellas Artes	23.675	13.433			37.108	6.456	119			6.575
F. CC. Biológicas	28.336		19.456		47.792	17.739	20.582	1.879		40.201
F. CC. Documentación	26.500				26.500	8.430				8.430
F. CC. Económicas y Empresariales	75.603		9.472		85.075	196.093				196.093
F. CC. Físicas	11.823		23.255		35.078	195.463		5.811		201.274
F. CC. Geológicas	10.560		7.113		17.673	108.630				108.630
F. CC. Información	55.419		8.329		63.748	28.544				28.544
F. CC. Matemáticas	53.001				53.001	241.841				241.841
F. CC. Políticas y Sociología	79.130			1.908	81.038	133.322				133.322
F. CC. Químicas	29.560	1.613	11.457		42.629	132.030	22.708			154.738
F. Derecho	69.407		263.513	20.643	353.562	214.847				214.847
F. Educación	34.101				34.101	84.210				84.210
F. Farmacia	1.546		23.749		25.295	18.857		13.130		31.987
F. Filología	31.697	220.383			252.080	998	70.205			71.203
F. Filosofía	38.526	38.503			77.029	22.187				22.187
F. Geografía e Historia	36.225		56.846	13.935	107.006	88.356				88.356
F. Informática	51.588	12.701			64.289	53.014				53.014
F. Medicina	25.371	44.320			69.691	121.174	44.221			165.395
F. Odontología	6.885		2.170		9.055	38.359		26		38.385
F. Psicología	28.347	6.439			34.786	115.279				115.279
F. Veterinaria	17.048		9.278		26.326	70.538		2.505		73.043
E.U. Enfermería, Fisiot. y Podol.	56.000				56.000	19.731				19.731
E.U. Estadística	15.835				15.835	28.212				28.212
E.U. Estudios Empresariales	33.802				33.802	16.782				16.782
E.U. Óptica	25.337				25.337	9.882		1.851		11.733
E.U. Trabajo Social	40.347				40.347	12.152				12.152
Centro de Documentación Europea (CEE)	1.879				1.879					
Centro de Documentación Europea (DER)	3.128				3.128	12.775				12.775
E.Relaciones Laborales		300			300					
I. U. "Ramón Castroviejo"	946				946					
I. U. Criminología	1.571				1.571	7.008				7.008
Biblioteca Histórica	15.254				15.254					
Unidad de Tesis Doctorales										
Servicios Centrales	204.619				204.619	48.449				48.449
BIBLIOTECA COMPLUTENSE	1.133.065	337.692	434.638	36.486	1.941.880	2.051.358	157.836	25.201		2.234.396

Ver gráfico 6

TABLA: 7

ESTADÍSTICA: 2007



PRESUPUESTO									
5.3.					5.4.				
MATERIAL NO LIBRARIO				TOTAL	ENCUADERNACIÓN RESTAURACIÓN				TOTAL
PRESUPUESTO BIBLIOTECA	PRESUPUESTO DEPARTAMENTOS		SUBVENCIONES EXTERNAS A LA UCM		PRESUPUESTO BIBLIOTECA	PRESUPUESTO DEPARTAMENTOS		SUBVENCIONES EXTERNAS A LA UCM	
	GESTIONADO POR LA BIBLIOTECA	GESTIONADO POR DEPARTAMENTOS		GESTIONADO POR LA BIBLIOTECA		GESTIONADO POR DEPARTAMENTOS			
F. Bellas Artes					39				39
F. CC. Biológicas					2.304				2.304
F. CC. Documentación									
F. CC. Económicas y Empresariales	2.918			2.918	6.373				6.373
F. CC. Físicas			5.702	5.702					
F. CC. Geológicas		851		851	824				824
F. CC. Información	82.208			82.208	3.097				3.097
F. CC. Matemáticas					4.000				4.000
F. CC. Políticas y Sociología		4.458		4.458		232			232
F. CC. Químicas					2.284				2.284
F. Derecho	485			485	2.248				2.248
F. Educación									
F. Farmacia					254				254
F. Filología	5.120			5.120	6.141	448			6.590
F. Filosofía	176			176	1.976				1.976
F. Geografía e Historia	3.583		613	4.196	7.411				7.411
F. Informática	75			75	461				461
F. Medicina					3.871				3.871
F. Odontología					6.914				6.914
F. Psicología					14.086				14.086
F. Veterinaria					431				431
E.U. Enfermería, Fisiot. y Podol.					2.500				2.500
E.U. Estadística	309			309					
E.U. Estudios Empresariales					480				480
E.U. Optica	1.423			1.423	691				691
E.U. Trabajo Social	2.777			2.777	3.116				3.116
Centro de Documentación Europea (CEE)					2.302				2.302
Centro de Documentación Europea (DER)									
E.Relaciones Laborales									
I. U. "Ramón Castroviejo"									
I. U. Criminología					2.000				2.000
Biblioteca Histórica					5.472				5.472
Unidad de Tesis Doctorales									
Servicios Centrales					174				174
BIBLIOTECA COMPLUTENSE	99.074	5.309	6.315	110.698	79.449	680			80.130

TABLA: 8

ESTADÍSTICA: 2007



PRESUPUESTO									
5.5.					5.6.				
MATERIAL INFORMÁTICO				TOTAL	MATERIAL OFICINA				TOTAL
PRESUPUESTO BIBLIOTECA	PRESUPUESTO DEPARTAMENTOS		SUBVENCIONES EXTERNAS A LA UCM		PRESUPUESTO BIBLIOTECA	PRESUPUESTO DEPARTAMENTOS		SUBVENCIONES EXTERNAS A LA UCM	
	GESTIONADO POR LA BIBLIOTECA	GESTIONADO POR DEPARTAMENTOS		GESTIONADO POR LA BIBLIOTECA		GESTIONADO POR DEPARTAMENTOS			
F. Bellas Artes	3.067			3.067	4.815				4.815
F. CC. Biológicas	552			552	2.570				2.570
F. CC. Documentación	91			91	422				422
F. CC. Económicas y Empresariales	17.777			17.777	10.501				10.501
F. CC. Físicas					1.904				1.904
F. CC. Geológicas	1.648			1.648	1.269				1.269
F. CC. Información	17.576			17.576	11.641				11.641
F. CC. Matemáticas									
F. CC. Políticas y Sociología		20.996		20.996					
F. CC. Químicas	1.971			1.971	1.363				1.363
F. Derecho	15.645			15.645	2.064				2.064
F. Educación	179			179	5.958				5.958
F. Farmacia					1.542				1.542
F. Filología	20.044			20.044	4.645				4.645
F. Filosofía	1.704			1.704	1.900				1.900
F. Geografía e Historia	685			685	8.104				8.104
F. Informática	8.592			8.592	5.041				5.041
F. Medicina	2.208			2.208	3.036				3.036
F. Odontología	2.063			2.063	2.720				2.720
F. Psicología	7.157			7.157	4.551				4.551
F. Veterinaria	23			23	1.884				1.884
E.U. Enfermería, Fisiot. y Podol.	1.200			1.200					
E.U. Estadística					573				573
E.U. Estudios Empresariales	2.937			2.937					
E.U. Óptica	3.582			3.582	1.530				1.530
E.U. Trabajo Social	2.315			2.315	2.634				2.634
Centro de Documentación Europea (CEE)	2.753			2.753	1.237				1.237
Centro de Documentación Europea (DER)	4.028			4.028	1.091				1.091
E.Relaciones Laborales									
I. U. "Ramón Castroviejo"									
I. U. Criminología	1.500			1.500					
Biblioteca Histórica	4.575			4.575	3.370				3.370
Unidad de Tesis Doctorales									
Servicios Centrales	138.942			138.942	16.309				16.309
BIBLIOTECA COMPLUTENSE	262.813	20.996		283.809	102.673				102.673

ESTADÍSTICA: 2007



PRESUPUESTO				
5.7.				
MOBILIARIO				TOTAL
PRESUPUESTO BIBLIOTECA	PRESUPUESTO DEPARTAMENTOS		SUBVENCIONES EXTERNAS A LA UCM	
	GESTIONADO POR LA BIBLIOTECA	GESTIONADO POR DEPARTAMENTOS		
F. Bellas Artes	5.093			5.093
F. CC. Biológicas	3.558			3.558
F. CC. Documentación	1.532			1.532
F. CC. Económicas y Empresariales	12.810			12.810
F. CC. Físicas	1.642			1.642
F. CC. Geológicas	3.562			3.562
F. CC. Información	2.672			2.672
F. CC. Matemáticas				
F. CC. Políticas y Sociología	9.578			9.578
F. CC. Químicas	1.106			1.106
F. Derecho	1.949			1.949
F. Educación				
F. Farmacia	518			518
F. Filología	1.694			1.694
F. Filosofía	620			620
F. Geografía e Historia	1.714			1.714
F. Informática	1.361			1.361
F. Medicina	11.773			11.773
F. Odontología	10.160			10.160
F. Psicología	18.074			18.074
F. Veterinaria	11.672			11.672
E.U. Enfermería, Fisiot. y Podol.				
E.U. Estadística	2.586			2.586
E.U. Estudios Empresariales	17.585			17.585
E.U. Óptica	906			906
E.U. Trabajo Social	12.688			12.688
Centro de Documentación Europea (CEE)				
Centro de Documentación Europea (DER)	29			29
E.Relaciones Laborales				
I. U. "Ramón Castroviejo"				
I. U. Criminología				
Biblioteca Histórica	8.307			8.307
Unidad de Tesis Doctorales				
Servicios Centrales	244.880			244.880
BIBLIOTECA COMPLUTENSE	388.068			388.068

TABLA: 10

ESTADÍSTICA: 2007



PRESUPUESTO									
5.8 COMPRA O ACCESO A INFORMACIÓN ELECTRÓNICA									
BASES DE DATOS EN INSTALACIÓN LOCAL				TOTAL BASES DE DATOS EN INSTALACIÓN LOCAL	BASES DE DATOS EN LÍNEA				TOTAL BASES DE DATOS EN LÍNEA
PRESUPUESTO BIBLIOTECA	PRESUPUESTO DEPARTAMENTOS		SUBVENCIONES EXTERNAS A LA UCM		PRESUPUESTO BIBLIOTECA	PRESUPUESTO DEPARTAMENTOS		SUBVENCIONES EXTERNAS A LA UCM	
	GESTIONADO POR LA BIBLIOTECA	GESTIONADO POR DEPARTAMENTOS				GESTIONADO POR LA BIBLIOTECA	GESTIONADO POR DEPARTAMENTOS		
F. Bellas Artes									
F. CC. Biológicas									
F. CC. Documentación	327			327					
F. CC. Económicas y Empresariales					56.248				56.248
F. CC. Físicas									
F. CC. Geológicas									
F. CC. Información	4.729			4.729	2.285				2.285
F. CC. Matemáticas									
F. CC. Políticas y Sociología		4.458		4.458					
F. CC. Químicas									
F. Derecho					17.353				17.353
F. Educación	443			443					
F. Farmacia									
F. Filología		53		53			1.970		1.970
F. Filosofía									
F. Geografía e Historia									
F. Informática									
F. Medicina					464				464
F. Odontología									
F. Psicología									
F. Veterinaria									
E.U. Enfermería, Fisiot. y Podol.									
E.U. Estadística	315			315					
E.U. Estudios Empresariales					3.835				3.835
E.U. Óptica									
E.U. Trabajo Social	233			233					
Centro de Documentación Europea (CEE)									
Centro de Documentación Europea (DER)									
E.Relaciones Laborales									
I. U. "Ramón Castroviejo"									
I. U. Criminología									
Biblioteca Histórica									
Unidad de Tesis Doctorales									
Servicios Centrales					537.154				537.154
BIBLIOTECA COMPLUTENSE	6.047	4.511		10.558	617.339		1.970		619.309

ESTADÍSTICA: 2007



PRESUPUESTO									
5.8 COMPRA O ACCESO A INFORMACIÓN ELECTRÓNICA									
REVISTAS ELECTRÓNICAS				TOTAL REVISTAS ELECTRÓNICAS	LIBROS ELECTRÓNICOS				TOTAL LIBROS ELECTRÓNICOS
PRESUPUESTO BIBLIOTECA	PRESUPUESTO DEPARTAMENTOS		SUBVENCIONES EXTERNAS A LA UCM		PRESUPUESTO BIBLIOTECA	PRESUPUESTO DEPARTAMENTOS		SUBVENCIONES EXTERNAS A LA UCM	
	GESTIONADO POR LA BIBLIOTECA	GESTIONADO POR DEPARTAMENTOS				GESTIONADO POR LA BIBLIOTECA	GESTIONADO POR DEPARTAMENTOS		
F. Bellas Artes									
F. CC. Biológicas									
F. CC. Documentación									
F. CC. Económicas y Empresariales									
F. CC. Físicas									
F. CC. Geológicas									
F. CC. Información	13.203			13.203					
F. CC. Matemáticas									
F. CC. Políticas y Sociología									
F. CC. Químicas									
F. Derecho	17.511			17.511					
F. Educación									
F. Farmacia									
F. Filología			2.308	2.308					
F. Filosofía									
F. Geografía e Historia									
F. Informática									
F. Medicina	2.680			2.680					
F. Odontología									
F. Psicología									
F. Veterinaria	5.430			5.430					
E.U. Enfermería, Fisiot. y Podol.									
E.U. Estadística									
E.U. Estudios Empresariales									
E.U. Óptica									
E.U. Trabajo Social	1.523			1.523					
Centro de Documentación Europea (CEE)									
Centro de Documentación Europea (DER)	84			84					
E.Relaciones Laborales									
I. U. "Ramón Castroviejo"									
I. U. Criminología									
Biblioteca Histórica									
Unidad de Tesis Doctorales									
Servicios Centrales	262.396			262.396	75.891				75.891
BIBLIOTECA COMPLUTENSE	302.826		2.308	305.134	75.891				75.891

TABLA: 12

ESTADÍSTICA: 2007



PRESUPUESTO											
5.8 COMPRA O ACCESO A INFORMACIÓN ELECTRÓNICA					Total presupuesto en recursos electrónicos	5.9.					
OTROS RECURSOS DE INFORMACIÓN ELECTRÓNICA				TOTAL		OTROS					TOTAL
PRESUPUESTO BIBLIOTECA	PRESUPUESTO DEPARTAMENTOS		SUBVENCIONES EXTERNAS A LA UCM	OTROS RECURSOS DE INFORMACIÓN ELECTRÓNICA		5.1.10. OTROS (ESPECIFICACIONES)	PRESUPUESTO BIBLIOTECA	DEPARTAMENTOS		SUBVENCIONES EXTERNAS A LA UCM	OTROS
	GESTIONADO POR LA BIBLIOTECA	GESTIONADO POR DEPARTAMENTOS			GESTIONADO POR LA BIBLIOTECA			GESTIONADO POR DEPARTAMENTOS			
F. Bellas Artes											
F. CC. Biológicas						2.598					2.598
F. CC. Documentación					327						
F. CC. Económicas y Empresariales					56.248	14.346					14.346
F. CC. Físicas											
F. CC. Geológicas						1.969					1.969
F. CC. Información					20.217	7.309					7.309
F. CC. Matemáticas											
F. CC. Políticas y Sociología					4.458						
F. CC. Químicas						6.608					6.608
F. Derecho					34.864	11.366					11.366
F. Educación					443	3.383					3.383
F. Farmacia						2.812					2.812
F. Filología					4.331	15.613					15.613
F. Filosofía						229					229
F. Geografía e Historia						18.919					18.919
F. Informática						5.298					5.298
F. Medicina	43			43	3.187	8.961			11.822		20.783
F. Odontología						6.049					6.049
F. Psicología						2.492					2.492
F. Veterinaria					5.430	2.310					2.310
E.U. Enfermería, Fisiot. y Podol.											
E.U. Estadística					315	495					495
E.U. Estudios Empresariales					3.835		14.042				14.042
E.U. Óptica						9.043					9.043
E.U. Trabajo Social					1.756	1.070					1.070
Centro de Documentación Europea (CEE)											
Centro de Documentación Europea (DER)					84	182					182
E.Relaciones Laborales											
I. U. "Ramón Castroviejo"											
I. U. Criminología											
Biblioteca Histórica						84.171					84.171
Unidad de Tesis Doctorales						52.838					52.838
Servicios Centrales					875.441	702.900					702.900
BIBLIOTECA COMPLUTENSE	43			43	1.010.936	960.961	14.042		11.822		986.825

ESTADÍSTICA: 2007



	PRESUPUESTO				TOTAL PRESUPUESTO
	TOTAL PRESUPUESTO				
	PRESUPUESTO BIBLIOTECA	DEPARTAMENTOS GESTIONADO POR LA BIBLIOTECA	DEPARTAMENTOS GESTIONADO POR DEPARTAMENTOS	SUBVENCIONES EXTERNAS A LA UCM	
F. Bellas Artes	43.144	13.552			56.696
F. CC. Biológicas	57.658	20.582	21.334		99.575
F. CC. Documentación	37.302				37.302
F. CC. Económicas y Empresariales	392.669		9.472		402.141
F. CC. Físicas	210.832		34.768		245.600
F. CC. Geológicas	128.462	851	7.113		136.426
F. CC. Información	228.683		8.329		237.012
F. CC. Matemáticas	298.841				298.841
F. CC. Políticas y Sociología	222.030	30.144		1.908	254.082
F. CC. Químicas	174.922	24.321	11.457		210.699
F. Derecho	352.875		263.513	20.643	637.030
F. Educación	128.273				128.273
F. Farmacia	25.529		36.879		62.409
F. Filología	85.952	291.090	4.278		381.321
F. Filosofía	67.317	38.503			105.820
F. Geografía e Historia	164.997		57.459	13.935	236.391
F. Informática	125.430	12.701			138.131
F. Medicina	179.581	88.541		11.822	279.944
F. Odontología	73.150		2.196		75.346
F. Psicología	189.986	6.439			196.425
F. Veterinaria	109.336		11.783		121.119
E.U. Enfermería, Fisiot. y Podol.	79.431				79.431
E.U. Estadística	48.325				48.325
E.U. Estudios Empresariales	75.421	14.042			89.463
E.U. Optica	52.394		1.851		54.245
E.U. Trabajo Social	78.855				78.855
Centro de Documentación Europea (CEE)	8.171				8.171
Centro de Documentación Europea (DER)	21.317				21.317
E.Relaciones Laborales		300			300
I. U. "Ramón Castroviejo"	946				946
I. U. Criminología	12.079				12.079
Biblioteca Histórica	121.148				121.148
Unidad de Tesis Doctorales	52.838				52.838
Servicios Centrales	2.231.714				2.231.714
BIBLIOTECA COMPLUTENSE	6.079.607	541.067	470.432	48.308	7.139.414

Ver gráfico 7 Y 8

ESTADÍSTICA: 2007



PERSONAL

	6.1 PERSONAL TURNO MAÑANA O JORNADA PARTIDA DE MAÑANA										6.2 PERSONAL TURNO TARDE O JORNADA PARTIDA DE TARDE												
	FUNCIONARIOS A	FUNCIONARIOS/LABORALES B	GRUPO C			GRUPO D				TOTAL FUNCIONARIOS/LABORALES MAÑANA O	FUNCIONARIOS A	FUNCIONARIOS/LABORALES B	GRUPO C			GRUPO D				TOTAL FUNCIONARIOS/LABORALES TARDE O J.P.			
			FUNCIONARIOS/LABORALES C BIBLIOTECA	FUNCIONARIOS/LABORALES C RALESC ADMINISTRATIVOS	INTERINOS C	FUNCIONARIOS/LABORALES C	FUNCIONARIOS/LABORALES D BIBLIOTECA	FUNCIONARIOS/LABORALES D RALESC ADMINISTRATIVOS	INTERINOS D				FUNCIONARIOS/LABORALES D	FUNCIONARIOS/LABORALES C BIBLIOTECA	FUNCIONARIOS/LABORALES C RALESC ADMINISTRATIVOS	INTERINOS C	FUNCIONARIOS/LABORALES C	FUNCIONARIOS/LABORALES D BIBLIOTECA	FUNCIONARIOS/LABORALES D RALESC ADMINISTRATIVOS		INTERINOS D	FUNCIONARIOS/LABORALES D	
F. Bellas Artes		2	1		1	2	2			2	6		1	2			2						3
F. CC. Biológicas	1	2	4			4		1		1	8			2			2			1		1	3
F. CC. Documentación		1	3			3					4			2			2						2
F. CC. Económicas y Empresariales	1	6	4	1		5	2			2	14			6			6			2		2	8
F. CC. Físicas		3	2			2		1		1	6			4			4						4
F. CC. Geológicas	1	3	4			4		2		2	10			2			2		2		2	2	4
F. CC. Información	1	3	7			7	1	1		2	13		2	5			5			1		1	8
F. CC. Matemáticas	1	3	5			5					9			4			4						4
F. CC. Políticas y Sociología		3	5			5		1		1	9		2	4		2	6						8
F. CC. Químicas		3	3	1		4					7			4			4						4
F. Derecho	1	4	6			6	1	3		4	15		1	2			2	1		3		4	7
F. Educación		4	4			4		1		1	9		1	3			3	1		1		2	6
F. Farmacia	1	3	3			3					7			2			2						2
F. Filología	1	8	6			6		4		4	19		2	6			6		2	1		3	11
F. Filosofía		4	5			5					9			4			4						4
F. Geografía e Historia	1	4	8			8		6		6	19		1	2			2		3	4		7	10
F. Informática	1	1	3			3					5			2			2	1		2		3	5
F. Medicina	1	5	5			5					11		1	3		1	4						5
F. Odontología	1	1	2	1		3					5		1						2		2	3	3
F. Psicología	1	2	6			6		1		1	10			2			2	1		1		2	4
F. Veterinaria		3	3			3		1		1	7		1	1			1	1				1	3
E.U. Enfermería, Fisiot. y Podol.		1	2			2					3							1				1	1
E.U. Estadística		1	1			1	1		1		2			1			1	1				1	2
E.U. Estudios Empresariales		1	2			2					3		1	1			1						2
E.U. Optica		1	2			2					3							2		1		3	3
E.U. Trabajo Social		1	3			3					4		1			2	2						3
Centro de Documentación Europea (CEE)		1	1			1					2							1				1	1
Centro de Documentación Europea (DER)	1	1					1			1	3			1			1						1
E.Relaciones Laborales			1			1					1		1										1
I. U. "Ramón Castroviejo"		1									1												
I. U. Criminología													1										1
Biblioteca Histórica	2	6	5			5		2		2	15		2	2			2	1		2		3	7
Unidad de Tesis Doctorales		1	1			1					2								1		1		1
Servicios Centrales	11	15	9	3		12		2	3		5	43		3	4		4	3		2		5	12
BIBLIOTECA COMPLUTENSE	27	98	116	6	1	123	7	4	27	38	286		22	71		5	76	14	5	26	45	143	

Ver gráfico 9

ESTADÍSTICA: 2007



PERSONAL

	6.3. PERSONAL OTROS					PERSONAL		
	BECARIOS MAÑANA (5 o 3 h.)	BECARIOS TARDE (5 o 3 h.)	RETROCONVERSORES	OTROS (DESCRIBIR EN OBSERVACIONES)	OTROS DENOMINACIÓN	TOTAL PERSONAL DE PLANTILLA	TOTAL PERSONAL OTROS (BECARIOS, ETC.)	TOTAL
F. Bellas Artes	1	2				9	3	12
F. CC. Biológicas	1	4				11	5	16
F. CC. Documentación		1				6	1	7
F. CC. Económicas y Empresariales	2	4				22	6	28
F. CC. Físicas	1	1				10	2	12
F. CC. Geológicas		2				14	2	16
F. CC. Información	3	2				21	5	26
F. CC. Matemáticas	2	1				13	3	16
F. CC. Políticas y Sociología	2	2				17	4	21
F. CC. Químicas	2	2				11	4	15
F. Derecho	5					22	5	27
F. Educación	2	3				15	5	20
F. Farmacia	1	1				9	2	11
F. Filología	9	2	3			30	14	44
F. Filosofía	1	1				13	2	15
F. Geografía e Historia	9	9				29	18	47
F. Informática	2	1				10	3	13
F. Medicina	3	2				16	5	21
F. Odontología	1	1				8	2	10
F. Psicología	2	2				14	4	18
F. Veterinaria	1	2				10	3	13
E.U. Enfermería, Fisiot. y Podol.	1	1				4	2	6
E.U. Estadística	1	1				6	2	8
E.U. Estudios Empresariales	2	1				5	3	8
E.U. Optica						6		6
E.U. Trabajo Social	1	1				7	2	9
Centro de Documentación Europea (CEE)		1				3	1	4
Centro de Documentación Europea (DER)	2	1				4	3	7
E.Relaciones Laborales	1	1				2	2	4
I. U. "Ramón Castroviejo"						1		1
I. U. Criminología		1				1	1	2
Biblioteca Histórica	2		4			22	6	28
Unidad de Tesis Doctorales	2	2				3	4	7
Servicios Centrales	7	7				55	14	69
BIBLIOTECA COMPLUTENSE	69	62	7			429	138	567

Ver gráficos 9 y 10

ESTADÍSTICA: 2007



PERSONAL													
CURSOS DE FORMACIÓN				PUBLICACIONES DEL PERSONAL DE LA BIBLIOTECA		PARTICIPACIÓN DEL PERSONAL COMO DOCENTES O PONENTES					PARTICIPACIÓN DEL PERSONAL EN COMISIONES TÉCNICAS O GRUPOS DE TRABAJO		
CURSOS DE FORMACIÓN (COMO ALUMNOS)		CONGRESOS, CONFERENCIAS, ETC.				CURSOS DE FORMACIÓN		CONGRESOS, PONENTES ETC.					
Nº DE CURSOS	Nº ASISTENTES	Nº CONGRESOS, CONFERENCIAS, ETC.	Nº ASISTENTES	Nº DE ARTÍCULOS	Nº DE LIBROS	Nº DE CURSOS IMPARTIDOS POR EL PERSONAL	Nº PERSONAS QUE HAN IMPARTIDO CURSOS	Nº CONGRESOS, CONFERENCIAS, ETC.	Nº DE PERSONAS	Nº DE PONENTES, COMUNICACIONES, ETC. PRESENTADAS	Nº DE PERSONAS	Nº DE SESIONES ANUALES	
F. Bellas Artes	9	26										1	1
F. CC. Biológicas	5	6			1							1	1
F. CC. Documentación	5	4											
F. CC. Económicas y Empresariales	23	28	14	24	1	3	2	2	2		5		
F. CC. Físicas	7	4				4	2						
F. CC. Geológicas	16	41				7	2						
F. CC. Información	20	19	2	4		24	6	1	1	1	4	47	
F. CC. Matemáticas	7	7			2	4	2				2	40	
F. CC. Políticas y Sociología	10	7									2	24	
F. CC. Químicas	11	16	2	12		1	1						
F. Derecho	14	17	4	2		2	1	2	1		2	5	
F. Educación	19	8			2						1	5	
F. Farmacia	8	7	9	5							1	6	
F. Filología	20	45	2	2		25	3	1	1	1	5	40	
F. Filosofía											1	1	
F. Geografía e Historia	14	58	1	3		1	1				5	60	
F. Informática	18	14	1	1							2	9	
F. Medicina	16	16	2	2		3	3	1	2		5		
F. Odontología	21	8	2	3									
F. Psicología	11	42											
F. Veterinaria	8	17	10	20		14	4						
E.U. Enfermería, Fisiot. y Podol.	5	3	1	1		30	3						
E.U. Estadística	4	4	4	5		1	4				1	4	
E.U. Estudios Empresariales	6	8											
E.U. Óptica	4	9	2	2	1								
E.U. Trabajo Social	17	6											
Centro de Documentación Europea (CEE)	2	2	4	1		1	1				1	2	
Centro de Documentación Europea (DER)	4	3	4	2									
E.Relaciones Laborales	3	2	2	1		3	1	1		1			
I. U. "Ramón Castroviejo"													
I. U. Criminología	3	8											
Biblioteca Histórica	12	9											
Unidad de Tesis Doctorales	2	2											
Servicios Centrales	23	40	25	10	5	2	31	9	6	6	3	16	150
BIBLIOTECA COMPLUTENSE	347	486	91	100	12	3	154	45	14	13	6	55	395

ESTADÍSTICA: 2007



FONDOS Y ADQUISICIONES								
7.1.1. FONDOS	7.1.2. MONOGRAFÍAS (SIGLOS XIX, XX Y XXI)					7.1.3.	TOTAL A 31 DE DIC.	
	LIBROS INGRESADOS EN EL AÑO							
AÑO ANTERIOR	COMPRA	DONATIVO	CENTRALIZACIÓN	CANJE	LIBROS INGRESADOS	BAJAS		
F. Bellas Artes	35.812	1.659	250		17	1.926	37.738	
F. CC. Biológicas	41.833	1.248	698	775	36	2.757	44.590	
F. CC. Documentación	8.480	530	76			606	9.086	
F. CC. Económicas y Empresariales	147.865	4.163	4.117	376		8.656	156.521	
F. CC. Físicas	33.966	1.052	41		7	1.100	35.036	
F. CC. Geológicas	30.192	355	949		19	1.323	31.515	
F. CC. Información	82.325	3.098	487		36	3.621	85.946	
F. CC. Matemáticas	62.974	1.184	255	1.227	26	2.692	65.666	
F. CC. Políticas y Sociología	175.190	2.514	956		77	3.547	178.737	
F. CC. Químicas	34.326	1.034	402	563	10	2.009	36.250	
F. Derecho	460.510	9.534	745	3.850	39	14.168	471.643	
F. Educación	152.043	2.274	285		119	2.678	154.721	
F. Farmacia	60.111	712	105		28	845	60.956	
F. Filología	496.438	9.609	2.942		661	13.212	509.501	
F. Filosofía	106.076	2.753	243		129	3.125	109.200	
F. Geografía e Historia	319.277	2.123	2.184		501	4.808	324.074	
F. Informática	18.998	1.838	476			2.314	21.285	
F. Medicina	191.103	984	580	54		1.618	192.721	
F. Odontología	12.432	161	67	12		240	12.672	
F. Psicología	74.364	1.583	574	663		2.820	77.184	
F. Veterinaria	37.157	490	446		2	938	38.095	
E.U. Enfermería, Fisiot. y Podol.	15.408	919	170			1.089	16.497	
E.U. Estadística	11.809	531	20			551	12.259	
E.U. Estudios Empresariales	28.799	1.132	24			1.156	29.955	
E.U. Optica	7.794	533				533	8.327	
E.U. Trabajo Social	27.486	5.017	234		56	5.307	31.980	
Centro de Documentación Europea (CEE)	8.428	60	1.115			1.175	9.603	
Centro de Documentación Europea (DER)	10.750	74	534		1	609	11.359	
E.Relaciones Laborales	10.232		227			227	10.459	
I. U. "Ramón Castroviejo"	967	6				6	973	
I. U. Criminología	11.093	31	39			70	11.163	
Biblioteca Histórica	12.921	530	787			1.317	14.238	
Unidad de Tesis Doctorales	39.759	647				647	40.406	
Servicios Centrales	5.952	193	85			278	6.152	
BIBLIOTECA COMPLUTENSE	2.772.870	58.571	20.113	7.520	1.764	87.968	4.330	2.856.508

Ver gráficos 11, 12 y 18

ESTADÍSTICA: 2007



FONDOS Y ADQUISICIONES																
7.2. MATERIAL NO LIBRARIO																
	VIDEOS				MICROFORMAS (TITULOS)				DVD (TITULOS)				CD ROM			
	AÑO ANTERIOR	VIDEOS ADQUIRIDOS	BAJAS	VIDEOS	AÑO ANTERIOR	MICROFORMAS ADQUIRIDAS	BAJAS	MICROFORMAS	AÑO ANTERIOR	DVD ADQUIRIDOS	BAJAS	DVD	AÑO ANTERIOR	CD-ROM ADQUIRIDOS	BAJAS	CD ROM
F. Bellas Artes	258		22	236	36			36	125	61		186	528	13		541
F. CC. Biológicas	107	18		125	752			752	15	27		42	639		8	631
F. CC. Documentación	9			9	7			7					158	23		181
F. CC. Económicas y Empresariales	670			670	10			10	813	182		995	581	243		824
F. CC. Físicas	69			69	390			390	34			34	323			323
F. CC. Geológicas	99	1		100	139			139	34	42		76	378	49		427
F. CC. Información	628	35		663	451			451	1.545	257		1.802	12.997	963		13.960
F. CC. Matemáticas	161			161	84			84	16			16	987	90		1.077
F. CC. Políticas y Sociología	659			659	101			101	509	294		803	262	36		298
F. CC. Químicas	22			22	515			515		80		80	217	64		281
F. Derecho					26	32		58	19			19	304	162		466
F. Educación	41	18		59					79	32		111	528	41		569
F. Farmacia										20		20	50	13		63
F. Filología	1.525			1.525	818			818	1.273	404		1.677	696	50		746
F. Filosofía	146			146	164			164	42			42	167			167
F. Geografía e Historia	1.822	1		1.823	1.195	1		1.196	1.732	196	1	1.927	919	33		952
F. Informática	29			29	39			39	101	141		242	2.011	478	9	2.480
F. Medicina	146			146	2.601			2.601	7			7	1.910			1.910
F. Odontología	86			86	29			29	105	6		111	124	18		142
F. Psicología	620			620					693	42		735	4	40		44
F. Veterinaria	130			130	241			241	10	13		23	379	30		409
E.U. Enfermería, Fisiot. y Podol.									15			15	77			77
E.U. Estadística	106	2		108					49	15		64	490	48		538
E.U. Estudios Empresariales	22			22	2			2	2			2	180	55		235
E.U. Optica	264			264					39	33		72	466	91		557
E.U. Trabajo Social	619			619	9			9	712	324		1.036	334	73		407
Centro de Documentación Europea (CEE)																
Centro de Documentación Europea (DER)	109			109					29	19		48	683	18		701
E.Relaciones Laborales	22			22									53			53
I. U. "Ramón Castroviejo"										60		60				
I. U. Criminología																
Biblioteca Histórica									3			3	16			16
Unidad de Tesis Doctorales													602			602
Servicios Centrales									5	1		6	89			89
BIBLIOTECA COMPLUTENSE	8.369	75	22	8.422	7.609	33		7.642	8.006	2.249	1	10.254	27.152	2.631	17	29.766

TABLA: 19

ESTADÍSTICA: 2007



FONDOS Y ADQUISICIONES																
7.2. MATERIAL NO LIBRARIO																
	MATERIAL FONOGRAFICO			MAPAS				Nº DE BASES DE DATOS INSTALADAS EN ORDENADORES EN EL CENTRO, EN SOPORTE CD-ROM, DVD O SIMILAR.				Nº DE BASES DE DATOS A LAS QUE SE ACCEDE EN LÍNEA				
	AÑO ANTERIOR	MAT. FONOGRAFICO ADQUIRIDO	BAJAS	MATERIAL FONOGRAFICO	AÑO ANTERIOR	MAPAS ADQUIRIDOS	BAJAS	MAPAS	AÑO ANTERIOR	ADQUIRIDAS	BAJAS	Nº DE BASES DE DATOS INSTALADAS EN EL CENTRO EN SOPORTE CD-ROM, DVD O SIMILAR.	AÑO ANTERIOR	ADQUIRIDAS	BAJAS	Nº DE BASES DE DATOS A LAS QUE SE ACCEDE EN LÍNEA
F. Bellas Artes	40	7		47					2			2				
F. CC. Biológicas		8		8	739	80		819								
F. CC. Documentación	42			42					1			1				
F. CC. Económicas y Empresariales									25			25	16		16	
F. CC. Físicas																
F. CC. Geológicas					20.817	2.562		23.379								
F. CC. Información	137	3		140					31	31						
F. CC. Matemáticas					51			51					2		2	
F. CC. Políticas y Sociología					5			5	15			15	1		1	
F. CC. Químicas																
F. Derecho					43			43	10			10	4	2	6	
F. Educación																
F. Farmacia																
F. Filología	879			879	148			148	41			41				
F. Filosofía	13			13												
F. Geografía e Historia	6.837	97	1	6.933	19.312	331		19.643								
F. Informática													1	1		
F. Medicina	16			16	22			22								
F. Odontología																
F. Psicología													2		2	
F. Veterinaria	2			2	807			807	2			2				
E.U. Enfermería, Fisiot. y Podol.	15			15												
E.U. Estadística	88			88	1			1	23			23	1		1	
E.U. Estudios Empresariales	105	15		120					10			10				
E.U. Optica																
E.U. Trabajo Social	38	4		42	1			1	12			12				
Centro de Documentación Europea (CEE)													2		2	
Centro de Documentación Europea (DER)					75			75	2			2	2		2	
E.Relaciones Laborales																
I. U. "Ramón Castroviejo"																
I. U. Criminología																
Biblioteca Histórica																
Unidad de Tesis Doctorales																
Servicios Centrales									30			30	149		149	
BIBLIOTECA COMPLUTENSE	8.212	134	1	8.345	42.021	2.973		44.994	204	31		173	179	3	1	181

ESTADÍSTICA: 2007



FONDOS Y ADQUISICIONES

7.2 MATERIAL NO LIBRARIO

	LIBROS ELECTRÓNICOS				DESCRIPCIÓN	OTROS			MATERIAL NO LIBRARIO: VIDEOS, MICROF, DVD, CDROM, MAT FONO, MAPAS, BD, OTROS	
	AÑO ANTERIOR	ADQUIRIDOS	BAJAS	BASES DE DATOS DIFERENTES		AÑO ANTERIOR	OTRO MAT. NO LIBRARIO ADQUIRIDO	BAJAS		OTROS
F. Bellas Artes									1.048	
F. CC. Biológicas									2.377	
F. CC. Documentación						57		57	297	
F. CC. Económicas y Empresariales									2.540	
F. CC. Físicas									816	
F. CC. Geológicas									24.121	
F. CC. Información									17.016	
F. CC. Matemáticas									1.391	
F. CC. Políticas y Sociología									1.882	
F. CC. Químicas									898	
F. Derecho									602	
F. Educación						69	24	93	832	
F. Farmacia									83	
F. Filología						11.364	3	11.367	15.504	
F. Filosofía									532	
F. Geografía e Historia					Partituras		386	386	32.860	
F. Informática						290	11	12	289	
F. Medicina									4.702	
F. Odontología	2			2					370	
F. Psicología						655	67	722	2.123	
F. Veterinaria									1.614	
E.U. Enfermería, Fisiot. y Podol.									107	
E.U. Estadística						391		391	1.214	
E.U. Estudios Empresariales									391	
E.U. Optica						9.051		9.051	9.944	
E.U. Trabajo Social						121		121	2.247	
Centro de Documentación Europea (CEE)									2	
Centro de Documentación Europea (DER)						892		892	1.829	
E.Relaciones Laborales									75	
I. U. "Ramón Castroviejo"						2.000		2.000	2.060	
I. U. Criminología										
Biblioteca Histórica						240		240	259	
Unidad de Tesis Doctorales	3.867	215		4.082					4.684	
Servicios Centrales	31.278			31.278					31.552	
BIBLIOTECA COMPLUTENSE	35.147	215		35.362		25.130	491	12	25.609	169.051

Ver gráfico 13

ESTADÍSTICA: 2007



PROCESO TÉCNICO			
LIBROS (SIGLOS XIX, XX Y XXI)			
	8.1.1	8.1.2.	
	OBRAS CATALOGADAS	OBRAS RECATALOGADAS	TOTAL
F. Bellas Artes	1.133	19	1.152
F. CC. Biológicas	400	522	922
F. CC. Documentación	337		337
F. CC. Económicas y Empresariales	2.439	59	2.498
F. CC. Físicas	254	76	330
F. CC. Geológicas	918		918
F. CC. Información	1.329	2	1.331
F. CC. Matemáticas	541	107	648
F. CC. Políticas y Sociología	1.837	1.874	3.711
F. CC. Químicas	317	183	500
F. Derecho	3.952	1.507	5.459
F. Educación	1.277	703	1.980
F. Farmacia	181	493	674
F. Filología	7.235	7.456	14.691
F. Filosofía	2.003	653	2.656
F. Geografía e Historia	3.511	30	3.541
F. Informática	958	3	961
F. Medicina	599	1.935	2.534
F. Odontología	115	1	116
F. Psicología	477	2.976	3.453
F. Veterinaria	338	113	451
E.U. Enfermería, Fisiot. y Podol.	395		395
E.U. Estadística	172	1	173
E.U. Estudios Empresariales	215	1	216
E.U. Óptica	675	1	676
E.U. Trabajo Social	646	1	647
Centro de Documentación Europea (CEE)			
Centro de Documentación Europea (DER)	1.692	98	1.790
E.Relaciones Laborales	142	1	143
I. U. "Ramón Castroviejo"	584		584
I. U. Criminología	584		584
Biblioteca Histórica	414	581	995
Unidad de Tesis Doctorales	711	1	712
Servicios Centrales	194		194
BIBLIOTECA COMPLUTENSE	36.575	19.397	55.972

[Ver gráfico 14](#)

ESTADÍSTICA: 2007



PROCESO TÉCNICO

8.2. MATERIAL NO LIBRARIO

	8.2.1. OBRAS CATALOGADAS: REGISTROS MARC										8.2.2. OBRAS RECATALOGADAS: REGISTROS MARC										
	VIDEO	DVD	MICROFORMAS	ARCHIVOS DE ORDENADOR	GRABACIONES SONORAS	MAPAS	FOTOGRAFÍAS	MÚSICA	OTROS	TOTAL	VIDEO	DVD	MICROFORMAS	ARCHIVOS	GRABACIONES	MAPAS	FOTOGRAFÍAS	MÚSICA	OTROS	TOTAL	
	F. Bellas Artes		15		4						19										
F. CC. Biológicas				14						14											
F. CC. Documentación																					
F. CC. Económicas y Empresariales	4	48		6					3	61											
F. CC. Físicas				2						2											
F. CC. Geológicas		19		3		437				459					57						57
F. CC. Información	35	170		8	1					214											
F. CC. Matemáticas				3						3											
F. CC. Políticas y Sociología	3	96		10						109	22				1						23
F. CC. Químicas				2						2											
F. Derecho				23						23											
F. Educación	5	35		29		1			4	74	1										1
F. Farmacia				1					1	2					12						12
F. Filología	6	441	3	20	1		4			475					1						1
F. Filosofía				10						10								5			5
F. Geografía e Historia	1	348	2	21	123	11	9	276		791											
F. Informática				10	2					12											
F. Medicina		10		1						11											
F. Odontología							3			3											
F. Psicología		30							19	49											
F. Veterinaria				10						10			1								1
E.U. Enfermería, Fisiot. y Podol.				24					1	25											
E.U. Estadística				2						2											
E.U. Estudios Empresariales				2						2											
E.U. Óptica				10						10											
E.U. Trabajo Social	1	108		5		1				115											
Centro de Documentación Europea (CEE)																					
Centro de Documentación Europea (DER)																					
E.Relaciones Laborales				2						2											
I. U. "Ramón Castroviejo"	36	1								37											
I. U. Criminología	36	1								37											
Biblioteca Histórica						4				4											
Unidad de Tesis Doctorales				2						2											
Servicios Centrales		1.562		205						1.767											
BIBLIOTECA COMPLUTENSE	127	2.884	5	429	127	454	16	276	28	4.346		23		1		71		5			100

Ver gráficos 16, 17 y 18

ESTADÍSTICA: 2007



PROCESO TÉCNICO								
8.3. REGISTROS BIBLIOGRÁFICOS INFORMATIZADOS (SIGLOS XIX-XXI)					TOTAL REGISTROS BIBLIOGRÁFICOS (INCLUIDOS ANTERIORES A 1800)			
8.3.1. VOLÚMENES (EJEMPLARES)		8.3.2. TÍTULOS (REG. MARC)			TOTAL EJEMPLARES		TÍTULOS (REG. MARC)	
8.3.1.1. EJEMPLARES. INCREMENTO ANUAL	8.3.1.2. TOTAL EJEMPLARES	8.3.2.1. TÍTULOS. INCREMENTO ANUAL	8.3.2.2. TOTAL TÍTULOS	EJEMPLARES. INCREMENTO ANUAL	TOTAL EJEMPLARES	TÍTULOS. INCREMENTO ANUAL	TOTAL TÍTULOS	
F. Bellas Artes	1.864	33.912	1.253	26.002	1.949	34.125	1.324	26.171
F. CC. Biológicas	2.862	41.144	1.101	21.032	2.862	41.148	1.101	21.033
F. CC. Documentación	790	10.032	421	4.482	790	10.033	421	4.482
F. CC. Económicas y Empresariales	8.228	137.266	2.788	76.976	8.228	137.272	2.788	76.978
F. CC. Físicas	1.335	27.147	422	14.552	1.335	27.147	422	14.553
F. CC. Geológicas	4.358	61.332	1.526	30.753	4.358	61.335	1.526	30.756
F. CC. Información	3.562	78.093	1.556	40.745	3.562	78.094	1.556	40.746
F. CC. Matemáticas	2.000	64.025	792	32.698	2.003	64.048	792	32.713
F. CC. Políticas y Sociología	9.977	157.818	4.082	73.219	10.000	157.976	4.087	73.320
F. CC. Químicas	1.856	28.727	588	15.084	1.856	28.728	588	15.085
F. Derecho	12.966	264.879	5.655	135.698	13.049	266.606	5.666	136.736
F. Educación	3.937	98.307	2.140	39.055	3.947	98.343	2.141	39.063
F. Farmacia	2.386	41.429	773	22.217	3.070	42.232	789	22.327
F. Filología	28.484	353.635	16.097	223.379	28.680	353.901	16.142	223.478
F. Filosofía	4.365	99.495	2.775	47.113	4.367	99.497	2.775	47.113
F. Geografía e Historia	7.813	340.325	4.415	184.680	7.813	340.345	4.415	184.702
F. Informática	2.281	22.135	1.049	9.218	2.281	22.135	1.049	9.218
F. Medicina	5.928	136.677	2.642	80.205	5.944	136.886	2.644	81.336
F. Odontología	502	13.701	200	7.019	502	13.709	200	7.023
F. Psicología	6.242	66.190	3.594	33.408	6.256	66.205	3.595	33.410
F. Veterinaria	953	33.635	544	20.956	983	33.871	544	21.060
E.U. Enfermería, Fisiot. y Podol.	1.014	16.219	505	7.575	1.014	16.219	505	7.575
E.U. Estadística	862	12.940	263	3.873	862	12.940	263	3.873
E.U. Estudios Empresariales	1.085	24.744	287	9.039	1.085	24.748	287	9.040
E.U. Óptica	955	9.588	803	5.799	955	9.588	803	5.799
E.U. Trabajo Social	2.549	32.870	767	11.283	2.549	32.870	767	11.283
Centro de Documentación Europea (CEE)								
Centro de Documentación Europea (DER)	1.683	18.639	1.829	12.987	1.683	18.639	1.829	12.987
E.Relaciones Laborales	243	10.288	145	3.011	244	10.289	146	3.012
I. U. "Ramón Castroviejo"	988	1.789	623	1.226	990	1.791	623	1.226
I. U. Criminología	988	1.789	623	1.226	988	1.789	623	1.226
Biblioteca Histórica	1.898	16.740	1.007	8.322	14.105	72.955	11.926	53.917
Unidad de Tesis Doctorales	1.681	48.015	716	29.784	1.681	48.015	716	29.784
Servicios Centrales	3.341	53.684	534	26.681	3.528	56.355	534	26.696
BIBLIOTECA COMPLUTENSE	129.976	2.357.209	62.515	1.259.297	143.519	2.419.834	73.587	1.307.721

ESTADÍSTICA: 2007



PROCESO TÉCNICO												
8.4. LIBROS Y MATERIALES NO LIBRARIOS REGISTRADOS					8.5. OBRAS PENDIENTES DE CATALOGAR					8.6. OTROS PROCESOS		
8.4.1. ÚNICA SECUENCIA			8.4.2. VARIAS SECUENCIAS	TOTAL OBRAS REGISTRADAS	8.5.1. EN BIBLIOTECAS		TOTAL	8.5.2. EN LOS DEPARTAMENTOS	TOTAL (8.5.1. + 8.5.3.)	8.6.1	8.6.2	
8.4.1.1. ÚLTIMO REGISTRO 2004	8.4.1.2. ÚLTIMO REGISTRO 2005	8.4.1.3. OBRAS REGISTRADAS 2005	8.4.2.1. OBRAS REGISTRADAS 2005		8.5.1.1. PROCEDENTES ADQUISICIONES	8.5.1.2. PROCEDENTES OTROS		ESTIMACIÓN DE OBRAS PENDIENTES		Nº REG NUEVOS EN COMPLUDOC	Nº REG NUEVOS EN COMPLU-RED	
F. Bellas Artes					76	620	696		696	2.033		
F. CC. Biológicas	42.134	42.140		2.724	805	2.400	3.205	15.500	18.705	1.367		
F. CC. Documentación		9.184	606	606						656	114	
F. CC. Económicas y Empresariales						30.000	30.000		30.000	3.154	24	
F. CC. Físicas	32.969	34.249								258		
F. CC. Geológicas				4.369		3.000	3.000		3.000	1.771	7	
F. CC. Información										10.361	10	
F. CC. Matemáticas						800	800		800	275	3	
F. CC. Políticas y Sociología					7.671		7.671		7.671	1.338	2	
F. CC. Químicas						2.500	2.500		2.500	527	1	
F. Derecho			10.383	10.383		18.937	18.937	7.146	26.083	1.880		
F. Educación			2.678	2.678						868	1	
F. Farmacia			656	656		3.500	3.500	5.000	8.500	2.297		
F. Filología						113.701	113.701		113.701	3.033	8	
F. Filosofía					450		450		450	571		
F. Geografía e Historia			5.166	5.166		23.000	23.000	10.000	33.000	3.137	3	
F. Informática						54	54		54	1.440	46	
F. Medicina	67.721	69.339	1.618	1.618		6.000	6.000		6.000	558	3	
F. Odontología			422	422						649		
F. Psicología	47.909					12.500	12.500		12.500	1.100		
F. Veterinaria										1.599		
E.U. Enfermería, Fisiot. y Podol.										3.280		
E.U. Estadística										348	53	
E.U. Estudios Empresariales	28.920	29.955	1.035	1.035						861		
E.U. Óptica										2.139		
E.U. Trabajo Social			2.775	2.775	425	200	625		625	2.032		
Centro de Documentación Europea (CEE)												
Centro de Documentación Europea (DER)						21.235	21.235		21.235	12.260	10	
E.Relaciones Laborales	9.906	10.174	271	4	275							
I. U. "Ramón Castroviejo"												
I. U. Criminología	11.093	11.163	70	70	140							
Biblioteca Histórica			530		530							
Unidad de Tesis Doctorales	29.403	30.050	647		647							
Servicios Centrales	5.952	623	278		278							
BIBLIOTECA COMPLUTENSE			21.969	12.333	34.302	9.427	238.447	247.874	37.646	285.520	59.792	285

Ver gráficos 18, 19 y 20

ESTADÍSTICA: 2007



HEMEROTECA

9.1. PUBLICACIONES PERIÓDICAS

	9.1.1. TÍTULOS DE REVISTAS	9.1.2. TÍTULOS EN CURSO EN EL AÑO				9.1.3. COLECCIONES MUERTAS	9.1.4. Nº DE TÍTULOS EN CURSO SEGÚN PERIODICIDAD				TÍTULOS DE REVISTAS ELECTRÓNICAS
		COMPRA	DONATIVO	CANJE	REVISTAS VIVAS		DIARIA	SEMANAL	MESUAL /BIMESTRAL	MENOS DE 6 NÚMEROS AL AÑO	
F. Bellas Artes	314	99	40	15	154	160			99	53	
F. CC. Biológicas	1.802	83	79	179	341	1.461					
F. CC. Documentación	85	32	3	30	65	20			20	45	
F. CC. Económicas y Empresariales	3.374	1.771	65	66	1.902	1.472					
F. CC. Físicas	917	93	18	75	186	731		24	124	29	114
F. CC. Geológicas	5.569	100	162	895	1.157	4.412		4	173	985	262
F. CC. Información	2.146	278	192	110	580	1.566	178	26	115	236	32
F. CC. Matemáticas	703	168		164	332	371		12	62	380	
F. CC. Políticas y Sociología	1.991	517	138	285	940	1.051					
F. CC. Químicas	810	77	28	7	112	698		38	55	19	6
F. Derecho	4.228	897	154	184	1.235	2.993	8	10	206	576	351
F. Educación	1.414	247	81	136	464	950		5	108	351	1
F. Farmacia	3.679	78	223	140	441	3.238					
F. Filología	4.652	413	124	845	1.382	3.270	3	1	637	2.470	255
F. Filosofía	604	95		314	409	195					
F. Geografía e Historia	3.276	371	204	1.399	1.974	1.302	8	6	400	1.584	25
F. Informática	371	110	12	7	129	242			32	47	
F. Medicina	5.859	98	60	29	187	5.672					
F. Odontología	768	76	60	1	137	631		1	61	75	39
F. Psicología	836	153	119	31	303	533					
F. Veterinaria	1.519	110	97	19	226	1.293	2	10	93	126	9
E.U. Enfermería, Fisiot. y Podol.	165	60	45	3	108	57		1	46	63	25
E.U. Estadística	133	49	10	2	61	72	3	1	16	41	23
E.U. Estudios Empresariales	310	165	12	18	195	115	1	14	46	134	15
E.U. Óptica	52	31	21		52				32	20	
E.U. Trabajo Social	599	124	151	62	337	262					
Centro de Documentación Europea (CEE)	175	2	120		122	53					
Centro de Documentación Europea (DER)	228	23	58	1	82	146	3	1	21	63	1
E.Relaciones Laborales	245		60	130	190	55					
I. U. "Ramón Castroviejo"	92		92		92						
I. U. Criminología	152	34	22		56	96	1	15	25	15	
Biblioteca Histórica											
Unidad de Tesis Doctorales											
Servicios Centrales	359	10	62	81	153	206					28.323
BIBLIOTECA COMPLUTENSE	47.427	6.364	2.512	5.228	14.104	33.323	207	169	2.371	7.312	29.481

Ver gráfico 21

ESTADÍSTICA: 2007



HEMEROTECA

	9.3. PROCESO TÉCNICO			ACUMULATIVO		
	9.3.1.		9.3.2.		LECTURA SALA	ARTIC. FOTOC
	R. MARC	TOTAL R. MARC RECATALOGADOS	TÍTULOS CATALOGADOS EN EL AÑO			
F. Bellas Artes	5		5	270	5.723	
F. CC. Biológicas	9		9	637		
F. CC. Documentación	1		1	60		
F. CC. Económicas y Empresariales	15	1	16	1.817		
F. CC. Físicas	7	1	8	636		
F. CC. Geológicas	34		34	3.869	4.113	
F. CC. Información	13		13	1.610	2.993	
F. CC. Matemáticas	10	25	35	459	17.100	1.450
F. CC. Políticas y Sociología	20	2	22	1.009	3.705	
F. CC. Químicas	3		3	554		2.800
F. Derecho	21	1	22	2.425		
F. Educación	10		10	809	3.600	2.850
F. Farmacia	20	7	27	1.201		
F. Filología	71		71	2.939		
F. Filosofía	3		3	330		
F. Geografía e Historia	23		23	2.403	6.800	
F. Informática	6		6	186	26	
F. Medicina	8	8	16	3.742		
F. Odontología	7		7	542	43.808	
F. Psicología	31	3	34	510	8.480	833
F. Veterinaria	10		10	1.376	2.928	
E.U. Enfermería, Fisiot. y Podol.	8		8	156	9.500	705
E.U. Estadística	3		3	54	71	50
E.U. Estudios Empresariales	3		3	44	740	
E.U. Óptica	5		5	90	284	89
E.U. Trabajo Social	12		12	332	211	L.A.
Centro de Documentación Europea (CEE)						
Centro de Documentación Europea (DER)	25		25	256		138
E.Relaciones Laborales	6		6	64	350	172
I. U. "Ramón Castroviejo"	1		1	50		
I. U. Criminología				60	92	35
Biblioteca Histórica	39	3	42	151		
Unidad de Tesis Doctorales						
Servicios Centrales	211	2	213	12.975		
BIBLIOTECA COMPLUTENSE	640	53	693	41.616	110.524	9.122

Ver gráfico 22

ESTADÍSTICA: 2007



PATRIMONIO BIBLIOGRÁFICO																							
10.2. SERVICIOS					10.3. PROCESO TÉCNICO										10.4.								
					Nº DE OBRAS CATALOGADAS AÑO		REGISTROS BIBLIOGRÁFICOS INFORMATIZADOS				OBRAS PENDIENTES				CATÁLOGOS MANUALES EXISTENTES								
10.2.1	10.2.2	10.2.3	10.2.4	10.2.5	10.3.1.1.	10.3.1.1.	VOLÚMENES EJEMP.		TÍTULOS (MARC)		OBRAS PENDIENTES	AUTORES	TÍTULOS	MATERIAS	OTROS	EXPOSICIONES	CURSOS	CATÁLOGO PÚBLICO	MEMORIAS				
INVESTIGADORES	OB. CONSUL.	OB. REPROD.	OB. RESTAU.	OB. ENCUAD.	R. MARC	TOTAL R. MARC RECATALOGADAS	INCREMENTO ANUAL	TOTAL	INCREMENTO ANUAL	TOTAL										AUTORES	TÍTULOS	MATERIAS	OTROS
F. Bellas Artes	93	305	203		6	65	71	85	213	71	169	210				1				1			
F. CC. Biológicas									4		1												
F. CC. Documentación									1														
F. CC. Económicas y Empresariales									6		2												
F. CC. Físicas											1												
F. CC. Geológicas									3		3												
F. CC. Información									1		1												
F. CC. Matemáticas								3	23		15												
F. CC. Políticas y Sociología					3	2	5	23	158	5	101												
F. CC. Químicas									1		1												
F. Derecho			2		7	4	11	83	1.727	11	1.038									2			
F. Educación						1	1	10	36	1	8												
F. Farmacia						16	16	684	803	16	110												
F. Filología					3	42	45	196	266	45	99		1		1	1	3	1					
F. Filosofía								2	2														
F. Geografía e Historia									20		22	2.142											
F. Informática																							
F. Medicina						2	2	16	209	2	1.131					4							
F. Odontología									8		4												
F. Psicología						1	1	14	15	1	2												
F. Veterinaria								30	236		104												
E.U. Enfermería, Fisiot. y Podol.																							
E.U. Estadística																							
E.U. Estudios Empresariales									4		1												
E.U. Óptica																							
E.U. Trabajo Social																							
Centro de Documentación Europea (CEE)																							
Centro de Documentación Europea (DER)																							
E.Relaciones Laborales					1		1	1	1	1	1				revistas		3			2			
I. U. "Ramón Castroviejo"								2	2														
I. U. Criminología																							
Biblioteca Histórica	2.700	4.493			1.307	9.604	10.911	12.207	56.215	10.919	45.595	45.000	1		1	1	SI	SI	SI	SI			
Unidad de Tesis Doctorales																							
Servicios Centrales								187	2.671		15												
BIBLIOTECA COMPLUTENSE	2.793	4.798	205		1.327	9.737	11.064	13.543	62.625	11.072	48.424	47.352	2		3	3	7	4		5			

Ver gráficos 16 y 17

ESTADÍSTICA: 2007



SERVICIOS DE SALA

	11. SERVICIOS DE SALA					
	11.1. Nº DE LIBROS UTILIZADOS EN LECTURA SALA	11.2. LECTORES	11.3. VOLUMENES L.A.	11.4. Nº TÍTULOS DE P.P. EN SALA		TOTAL
				11.5.1 P.P. L.A. INV.	11.5.2 P.P. L.A. PUBL.	
F. Bellas Artes	45.718	120.486	12.890		135	135
F. CC. Biológicas			10.373		432	432
F. CC. Documentación			7.746		54	54
F. CC. Económicas y Empresariales			30.143			
F. CC. Físicas			8.605			
F. CC. Geológicas	27.959		15.488		446	446
F. CC. Información			40.153		379	379
F. CC. Matemáticas	13.300	26.000	56.464	703		703
F. CC. Políticas y Sociología	26.293		65.804		224	224
F. CC. Químicas			15.692	698	112	810
F. Derecho			17.877		12	12
F. Educación			26.635		183	183
F. Farmacia	19.500	75.500	5.463		128	128
F. Filología		823.667	71.831	546	308	854
F. Filosofía			6.469			
F. Geografía e Historia	108.000		53.671	608		608
F. Informática	6.385	109.109	14.460		118	118
F. Medicina			12.924		187	187
F. Odontología	14.152		4.326	1	130	131
F. Psicología			30.108		243	243
F. Veterinaria	9.532		8.144		196	196
E.U. Enfermería, Fisiot. y Podol.		13.000	13.500	81	27	108
E.U. Estadística	2.281		5.600		58	58
E.U. Estudios Empresariales	8.500	50.000	9.500	150	40	190
E.U. Óptica	953	111.971	8.800		52	52
E.U. Trabajo Social	5.520	73.935	20.257		125	125
Centro de Documentación Europea (CEE)			5.556			
Centro de Documentación Europea (DER)	692		8.264		82	82
E.Relaciones Laborales	1.626	1.797	10.000	155		155
I. U. "Ramón Castroviejo"			900	92		92
I. U. Criminología			10.537		139	139
Biblioteca Histórica	3.694	2.700	13.811			
Unidad de Tesis Doctorales	1.029	1.040	4.125			
Servicios Centrales			6.152	352		352
BIBLIOTECA COMPLUTENSE	295.134	1.409.205	632.268	3.386	3.810	7.196

Ver gráfico 23

SERVICIO DE PRÉSTAMO

ESTADÍSTICA: 2007



12.1. PRÉSTAMO																	
12.1.1. REGISTROS DE CARNÉS AÑADIDOS MANUALMENTE EN LA BASE DE DATOS (NO MEDIANTE CARGA MASIVA)								12.1.2. Nº OPERACIONES DE PRÉSTAMO NO REGISTRADAS EN EL MÓDULO DE CIRCULACIÓN								12.1.3.	
VISITANTES	VISITANTE HABITUAL	ALUMNOS	INVESTIGADORES	PAS.	PROFESORES	OTROS	TOTAL	VISITANTES	VISITANTE HABITUAL	ALUMNOS	INVESTIGADORES	PAS.	PROFESORES	DEPARTAMENTOS	TOTAL	RECLAMACIONES	
F. Bellas Artes		3	104	29	2	2	5	145	1.314	342	205	275	42	418	310	2.906	2.712
F. CC. Biológicas		24	47	12	1	6	1	91			107					107	105
F. CC. Documentación			45	5	1	2	1	54									
F. CC. Económicas y Empresariales	5	11	239	194	7	7	3	466									
F. CC. Físicas		1	45	21	1	1		69	2								2
F. CC. Geológicas	9	9	23	12	2	5	4	64									
F. CC. Información		4	392	89	4	6	4	499				7.119				7.119	
F. CC. Matemáticas		1	46	11	1	13	4	76			85	3	11			99	
F. CC. Políticas y Sociología	1	3	346	163	2	9	7	531									
F. CC. Químicas			66	18	3	3		90			60	485		800		1.345	
F. Derecho	1	8	235	63	9	4	8	328						3.224	3.224		
F. Educación	6	13	376	91	2	20	5	513									
F. Farmacia			57	51	4	7	1	120									
F. Filología	25	8	385	87	3	7	14	529		298	5.661	1.270	36	3.550		10.815	
F. Filosofía		2	47	48		3	6	106									
F. Geografía e Historia	4	19	525	186	4	9	20	767									
F. Informática			23	3	2	5	2	35									
F. Medicina	1	6	163	68	4	10	2	254			7.091				7.091		
F. Odontología		9	86	16	4		4	119	53							53	
F. Psicología	10	44	200	53	3	3	7	320									
F. Veterinaria	3	34	72	30	3	1		143									
E.U. Enfermería, Fisiot. y Podol.			49	15	1	5	1	71									
E.U. Estadística			9				2	11	2		21	5	1	7	36		7
E.U. Estudios Empresariales	2		75			4		81	4	2	110	7		12	135		
E.U. Óptica			30	5	4	3		42									
E.U. Trabajo Social	3		51	38	4	2		98									
Centro de Documentación Europea (CEE)																	
Centro de Documentación Europea (DER)							1	1									
E.Relaciones Laborales			2		2		1	5									
I. U. "Ramón Castroviejo"																	
I. U. Criminología			15	1				16									
Biblioteca Histórica	15			3			1	19	52	193	580	1.127		715		2.667	
Unidad de Tesis Doctorales																	
Servicios Centrales			1	3	6		9	19									
BIBLIOTECA COMPLUTENSE	85	199	3.754	1.315	79	137	113	5.682	1.427	835	13.920	10.291	90	5.502	3.534	35.599	2.824

Ver gráfico 24

ESTADÍSTICA: 2007



SERVICIO DE PRÉSTAMO			
12.2. PRÉSTAMO MANUAL DE DISPOSITIVOS			
	ORDENADORES	SALAS, MESAS DE TRABAJO	OTROS
F. Bellas Artes			15
F. CC. Biológicas			
F. CC. Documentación			
F. CC. Económicas y Empresariales			
F. CC. Físicas			
F. CC. Geológicas		301	
F. CC. Información			94
F. CC. Matemáticas		210	
F. CC. Políticas y Sociología			
F. CC. Químicas			3.492
F. Derecho			
F. Educación			
F. Farmacia			
F. Filología			200
F. Filosofía			
F. Geografía e Historia			
F. Informática			
F. Medicina			
F. Odontología			
F. Psicología			
F. Veterinaria		620	
E.U. Enfermería, Fisiot. y Podol.			
E.U. Estadística			
E.U. Estudios Empresariales			
E.U. Óptica			
E.U. Trabajo Social			
Centro de Documentación Europea (CEE)			
Centro de Documentación Europea (DER)			
E.Relaciones Laborales			
I. U. "Ramón Castroviejo"			
I. U. Criminología			
Biblioteca Histórica	25		
Unidad de Tesis Doctorales			
Servicios Centrales			
BIBLIOTECA COMPLUTENSE	25	1.131	3.801

ESTADÍSTICA: 2007



SERVICIO DE PRÉSTAMO

12.3. CARNÉS

	12.3.1. CARNÉS NUEVOS (MEDIANTE CARGA MANUAL Y CARGA MASIVA)																	12.3.2. CARNÉS RENOVADOS																	TOTAL CARNÉS
	VISITANTES EVENTUALES	VISITANTES HABITUALES	ALUMNOS	INVESTIGADORES	PAS	PROFESORES	DEPARTAMENTOS	PROY. AYUDA INVESTIGACIÓN	TOTAL	VISITANTES EVENTUALES	VISITANTES HABITUALES	ALUMNOS	INVEST.	PAS	PROFESORES	DEPARTAMENTOS	PROY. AYUDA INVESTIGACIÓN	TOTAL																	
F. Bellas Artes		3	384	85	3	5			480	1	3	1.375	497	36	230			2.142	2.622																
F. CC. Biológicas		22	425	88	1	4			540		6	1.463	285	30	267	3		2.054	2.594																
F. CC. Documentación		1	126	11	1	1			140		3	545	60	40	53			701	841																
F. CC. Económicas y Empresariales	4	16	1.299	285	7	11	2		1.624	1	57	5.714	423	47	543	15		6.800	8.424																
F. CC. Físicas		1	243	49	1	3			297			1.305	253	23	246			1.827	2.124																
F. CC. Geológicas	14	13	103	26	2	4	5		167	8	15	757	151	33	167			1.131	1.298																
F. CC. Información		6	1.793	249	3	8			2.059		1	6.213	811	89	416	21		7.551	9.610																
F. CC. Matemáticas		3	188	30	1	13			235	1	3	935	102	24	280	5	4	1.354	1.589																
F. CC. Políticas y Sociología	1	4	976	277	4	12	1		1.275	1	9	3.224	677	57	429	6	5	4.408	5.683																
F. CC. Químicas			400	60	7	1			468	3	2	1.724	276	34	319	6		2.364	2.832																
F. Derecho	4	8	1.836	198	6	3			2.055	5	19	7.885	506	73	490		2	8.980	11.035																
F. Educación	6	9	2.503	173	3	11	5		2.710	1	7	7.162	341	36	483	15		8.045	10.755																
F. Farmacia			479	100	3	5			587	1		1.998	287	27	321			2.634	3.221																
F. Filología	34	22	1.032	184	10	11		1	1.294	41	27	2.270	903	89	589	9	12	3.940	5.234																
F. Filosofía		3	158	82	1	1			245	17	7	592	355	29	147	8	6	1.161	1.406																
F. Geografía e Historia	6	19	1.251	211	3	9	1	4	1.504	8	45	2.763	996	88	430	38	18	4.386	5.890																
F. Informática			410	15	2	7			434			1.836	108	45	142	1	1	2.133	2.567																
F. Medicina	1	5	698	423	2	13			1.142	12	5	2.015	794	37	1.224	3		4.090	5.232																
F. Odontología	1	7	205	21	4	1	2		241		6	566	277	28	167	8		1.052	1.293																
F. Psicología	9	30	970	100	6	3			1.118	10	188	3.598	436	42	283	7		4.564	5.682																
F. Veterinaria	1	38	257	67	4	2			369		71	1.145	230	33	293			1.772	2.141																
E.U. Enfermería, Fisiot. y Podol.			401	89		11			501	1	1	964	98	10	154			1.228	1.729																
E.U. Estadística			58	2					60	1		263	1	9	91			365	425																
E.U. Estudios Empresariales	2		696			2			700		2	2.522	13	11	102	18	1	2.669	3.369																
E.U. Óptica			236	5	4	6			251			890	60	19	123	2		1.094	1.345																
E.U. Trabajo Social	2	6	537	49	3	2			599			1.525	70	17	81			1.693	2.292																
Centro de Documentación Europea (CEE)																																			
Centro de Documentación Europea (DER)			3						3				1	3				4	7																
E.Relaciones Laborales			31		2				33			1	2	4	4			11	44																
I. U. "Ramón Castroviejo"																																			
I. U. Criminología	1		16	2		1			20	1		102	2	2	11			118	138																
Biblioteca Histórica	26			5		1			32	7	3	1	5	12				28	60																
Unidad de Tesis Doctorales																1		1	1																
Servicios Centrales			1	1	5				7			1	3	109	3	3		119	126																
BIBLIOTECA COMPLUTENSE	112	216	17.715	2.887	88	151	16	5	21.190	120	480	61.354	9.023	1.136	8.088	169	49	80.419	101.609																

Ver gráficos 24 y 25

ESTADÍSTICA: 2007



SERVICIO DE PRÉSTAMO

12.4. PRÉSTAMO AUTOMATIZADO

12.4.1.

POR TIPO DE USUARIO

	VISITANTES EVENTUALES	VISITANTES HABITUALES	ALUMNOS	INVESTIGADORES	PAS	PROFESORES	DEPARTAMENTOS	PROY. AYUDA INVESTIGACIÓN	CONSORCIO MADROÑO	TOTAL
F. Bellas Artes	1	161	20.016	9.000	586	2.439			60	32.263
F. CC. Biológicas	3	198	33.605	1.200	260	1.192	571		73	37.102
F. CC. Documentación		78	4.558	949	952	1.662			5	8.204
F. CC. Económicas y Empresariales	38	749	39.129	6.826	2.116	6.631	1.332		63	56.884
F. CC. Físicas	1	14	22.483	689	196	487				23.870
F. CC. Geológicas	69	134	8.730	1.186	58	1.251			5	11.433
F. CC. Información	16	131	66.161	16.672	3.487	6.932	1.288		123	94.810
F. CC. Matemáticas	2	133	20.846	1.538	313	21.021	76	10	283	44.222
F. CC. Políticas y Sociología	29	212	51.389	16.151	1.598	7.034	127	402	138	77.080
F. CC. Químicas	12	82	55.854	1.195	392	4.133	39		21	61.728
F. Derecho	70	451	41.890	8.040	1.002	6.486	14	15	60	58.028
F. Educación	69	210	45.989	5.717	1.680	9.216	261		90	63.232
F. Farmacia	16	10	16.988	531	242	540			10	18.337
F. Filología	837	721	62.938	25.562	5.592	14.332	1.385	373	383	112.123
F. Filosofía	825	360	22.232	11.774	893	7.047	44	490	241	43.906
F. Geografía e Historia	1.633	1.626	100.741	38.324	5.476	15.501	2.247	704	652	166.904
F. Informática	1	27	30.126	449	608	5.028	7	58	35	36.339
F. Medicina	703	120	34.570	1.382	272	694	11		7	37.759
F. Odontología	3	379	15.559	2.091	96	375	40		9	18.552
F. Psicología	221	2.549	82.970	7.356	1.019	5.706	1.264		45	101.130
F. Veterinaria	5	432	13.959	1.272	263	787	6		5	16.729
E.U. Enfermería, Fisiot. y Podol.	161	36	16.258	565	139	1.557			23	18.739
E.U. Estadística	4	15	4.739	410	201	3.622	5		40	9.036
E.U. Estudios Empresariales	7	41	11.893	346	247	1.256	424	2	10	14.226
E.U. Óptica			11.657	732	210	2.657	45			15.301
E.U. Trabajo Social	17	74	9.668	2.272	929	1.907	1		3	14.871
Centro de Documentación Europea (CEE)										
Centro de Documentación Europea (DER)	8	17	577	419	33	184			45	1.283
E.Relaciones Laborales		5	92	54	41	41			4	237
I. U. "Ramón Castroviejo"										
I. U. Criminología	25	13	2.357	467	33	62			4	2.961
Biblioteca Histórica	62	21	158	246	6	210			5	708
Unidad de Tesis Doctorales			1			3	2.157			2.161
Servicios Centrales			6	32	179	12	55			284
BIBLIOTECA COMPLUTENSE	4.838	8.999	848.139	163.447	29.122	130.002	11.399	2.054	2.442	1.200.442

Ver gráficos 26, 27, 28 y 29

incluye renovaciones pero no incluye al tipo de "usuario biblioteca" 200 -249

ESTADÍSTICA: 2007



SERVICIO DE PRÉSTAMO

12.4. PRÉSTAMO AUTOMATIZADO

12.4.2

POR TIPO DE PRÉSTAMO

	PRÉSTAMO NORMAL (FRECUENTES)	PRÉSTAMO NORMAL	PRÉSTAMO ESPECIAL	PRÉSTAMO FIN DE SEMANA	FONDO DE AYUDA A LA INVESTIGACIÓN	PRÉSTAMO ESPECIAL LARGO	PRÉSTAMO PARA SALA	PRÉSTAMO PROTEGIDO	PRÉSTAMO PROTEGIDO ESPECIAL	PRÉSTAMO PARA SALA (TESIS)	SOLO CONSULTA EN SALA	TOTAL
F. Bellas Artes	1	27.734	3.561				621	477			20	32.414
F. CC. Biológicas	23.682	739	93	2.371			246	112			46	27.289
F. CC. Documentación	2.761	5.466									25	8.252
F. CC. Económicas y Empresariales	27.484	15.579	70	4.240	590	2.177	7.040	34	21		97	57.332
F. CC. Físicas	2	23.303					611			1		23.917
F. CC. Geológicas	1.057	8.626		920	139		471			89	19	11.321
F. CC. Información	17	59.624	13.461		4.084	8.083	10.831				260	96.360
F. CC. Matemáticas	17.449	24.750	570	1.084	49		14			1	60	43.977
F. CC. Políticas y Sociología	52.498	4.836	78	407	689	7.528	102	42			161	66.341
F. CC. Químicas	1	29.117	1	511	1.139	204	5.124	2		6	57	36.162
F. Derecho	42.578	14.454	139		115	194	1.183	5	12	9	115	58.804
F. Educación	44.938	16.986	71	45		694	350				293	63.377
F. Farmacia	16.813	314	50	731		16	311	55			61	18.351
F. Filología	42.790	61.365	2.349		902	2.498	9.639	2.529	1		406	122.479
F. Filosofía	6	40.325	508	39	636		2.622	102		2	2	44.242
F. Geografía e Historia	40.049	63.191	16.056		1.011	17.902	13.994	892		4	1.268	154.367
F. Informática	108	24.822	23		63		2.675			1	27	27.719
F. Medicina	37.302	518	410	3		137	330	424		60	7	39.191
F. Odontología	22	14.115		43			53	42		52	2.113	16.440
F. Psicología	34.574	2.839	29.232	7.472	2.143	2	246				970	77.478
F. Veterinaria	2	15.855				215	645	87		3		16.807
E.U. Enfermería, Fisiot. y Podol.	17.326	190		1.292	3		14	1			9	18.835
E.U. Estadística	519	8.217			23	287	74				13	9.133
E.U. Estudios Empresariales	9.592	4.373			2		350					14.317
E.U. Óptica	9.940	1.356		8	129		162	2			9	11.606
E.U. Trabajo Social	34	14.905	1		9	4	109				20	15.082
Centro de Documentación Europea (CEE)												
Centro de Documentación Europea (DER)						2.055	216					2.271
E.Relaciones Laborales		246			2		2					250
I. U. "Ramón Castroviejo"												
I. U. Criminología		2.935						12			18	2.965
Biblioteca Histórica							168		1.647		6	1.821
Unidad de Tesis Doctorales										2.162		2.162
Servicios Centrales	6	6	265				6				23	306
BIBLIOTECA COMPLUTENSE	421.551	486.786	66.938	19.166	11.728	41.996	58.209	4.818	1.681	2.390	6.105	1.121.368

ESTADÍSTICA: 2007



PRÉSTAMO INTERBIBLIOTECARIO

	13.1. TÍTULOS SOLICITADOS A OTRAS BIBLIOTECAS								13.1. TÍTULOS SOLICITADOS A OTRAS BIBLIOTECAS								TOTAL LIBROS SOLICITADOS	
	13.1.1. ARTÍCULOS SOLICITADOS								13.1.2. LIBROS SOLICITADOS									
	ESPAÑA				ARTÍCULOS SOLICITADOS. ESPAÑA			ARTÍCULOS SOLICITADOS. EXTRANJERO	TOTAL ARTÍCULOS SOLICITADOS	ESPAÑA				LIBROS SOLICITADOS. ESPAÑA				LIBROS SOLICITADOS. EXTRANJERO
	INTERCENTROS UCM		OTRAS			CONSEGUIDOS	NO CONSEGUIDOS			INTERCENTROS UCM		OTRAS			CONSEGUIDOS	NO CONSEGUIDOS		
CONSEGUIDOS	NO CONSEGUIDOS	CONSEGUIDOS	NO CONSEGUIDOS		CONSEGUIDOS	NO CONSEGUIDOS		CONSEGUIDOS	NO CONSEGUIDOS	CONSEGUIDOS	NO CONSEGUIDOS	CONSEGUIDOS	NO CONSEGUIDOS	LIBROS SOLICITADOS. EXTRANJERO				
F. Bellas Artes	10		2		12	8	1	9	21	35		18		53	7	3	10	63
F. CC. Biológicas	284	2	386	2	674	132	2	134	808	50	2	36	2	90	16	1	17	107
F. CC. Documentación	8		13		21				21	40		2		42	7		7	49
F. CC. Económicas y Empresariales	141	6	171	9	327	83	3	86	413	102	5	83	5	195	8	1	9	204
F. CC. Físicas	19	1	73	1	94	10		10	104	37	1	7		45	2		2	47
F. CC. Geológicas	62		148	5	215	103	2	105	320	28		16		44	21	3	24	68
F. CC. Información	76		41	2	119	54	8	62	181	309	4	95		408	33	3	36	444
F. CC. Matemáticas	41	1	73		115	18	2	20	135	43		17		60	3		3	63
F. CC. Políticas y Sociología	53		59		112	35		35	147	324	2	167	1	494	74		74	568
F. CC. Químicas	577	3	1.080	16	1.676	259	7	266	1.942	160	5	93	2	260	13	3	16	276
F. Derecho	62		81	4	147	10		10	157	144	4	152	5	305	29	1	30	335
F. Educación	120		118	3	241	22	3	25	266	296	1	104	1	402	5		5	407
F. Farmacia	550	3	767	13	1.333	373	10	383	1.716	78	2	19	2	101	5		5	106
F. Filología	30		191	9	230	174	16	190	420	35	2	233	10	280	164	18	182	462
F. Filosofía	31		105		136	58	2	60	196	40		70		110	43	1	44	154
F. Geografía e Historia	26	2	80	3	111	92	10	102	213	125	8	179	4	316	127	4	131	447
F. Informática	14		5	1	20	2	1	3	23	28	3	1		32				32
F. Medicina	341		811		1.152	134	2	136	1.288	43		28		71	15		15	86
F. Odontología	23	1	283	8	315	164	7	171	486	35	3	3	1	42				42
F. Psicología	167		216	1	384	31	2	33	417	61		43	2	106	23	3	26	132
F. Veterinaria	442		684		1.126	202	3	205	1.331	21		15		36	4		4	40
E.U. Enfermería, Fisiot. y Podol.	254	1	193	1	449	95		95	544	17		5		22				22
E.U. Estadística										8	1			9				9
E.U. Estudios Empresariales	23		15		38	6		6	44	18	1	16		35				35
E.U. Óptica	116		171		287	28	1	29	316	21		6		27				27
E.U. Trabajo Social	4		8		12	5		5	17	36		5		41				41
Centro de Documentación Europea (CEE)																		
Centro de Documentación Europea (DER)										1		1		2				2
E.Relaciones Laborales										5				5				5
I. U. "Ramón Castroviejo"			4		4				4									
I. U. Criminología																		
Biblioteca Histórica																		
Unidad de Tesis Doctorales																		
Servicios Centrales	11		5	1	17	18		18	35	42	2	9		53	27		27	80
BIBLIOTECA COMPLUTENSE	3.485	20	5.781	81	9.367	2.116	82	2.198	11.565	2.181	47	1.422	36	3.686	625	42	667	4.353

Ver gráficos 30, 32 y 33

ESTADÍSTICA: 2007



PRÉSTAMO INTERBIBLIOTECARIO

	13.2. TÍTULOS SUMINISTRADOS A OTRAS BIBLIOTECAS								13.2. TÍTULOS SUMINISTRADOS A OTRAS BIBLIOTECAS									
	13.2.1. ARTÍCULOS SUMINISTRADOS								13.2.2. LIBROS SUMINISTRADOS									
	ESPAÑA				ARTÍCULOS SUMINISTRADOS. ESPAÑA				TOTAL ARTÍCULOS SUMINISTRADOS	ESPAÑA				LIBROS SUMINISTRADOS. ESPAÑA				TOTAL LIBROS SUMINISTRADOS
	INTERCENTROS UCM		OTRAS			SERVIDOS	NO SERVIDOS	ARTÍCULOS SUMINISTRADOS. EXTRANJERO		SERVIDOS	NO SERVIDOS	LIBROS SUMINISTRADOS. EXTRANJERO						
SERVIDOS	NO SERVIDOS	SERVIDOS	NO SERVIDOS	SERVIDOS	NO SERVIDOS	ARTÍCULOS SUMINISTRADOS. EXTRANJERO	SERVIDOS	NO SERVIDOS	SERVIDOS	NO SERVIDOS	SERVIDOS	NO SERVIDOS	SERVIDOS	NO SERVIDOS	LIBROS SUMINISTRADOS. EXTRANJERO	TOTAL LIBROS SUMINISTRADOS		
F. Bellas Artes	18	8	20	8	54		1	1	55	72	9	74	9	164	3	1	4	168
F. CC. Biológicas	76	7	181	23	287	9	1	10	297	27	2	39	5	73				73
F. CC. Documentación	16		7		23				23	71	1	36	1	109	2			111
F. CC. Económicas y Empresariales	69	18	228	49	364	9	8	17	381	106	19	151	34	310	14		14	324
F. CC. Físicas	115	13	246	20	394				394	10	2	27	13	52	1	1	2	54
F. CC. Geológicas	69	6	416	115	606	4		4	610	14		46	11	71				71
F. CC. Información	38	3	108	29	178	9	2	11	189	125	5	173	10	313	12	1	13	326
F. CC. Matemáticas	28		709	38	775		6	6	781	20	1	84	5	110				110
F. CC. Políticas y Sociología	50	9	177	25	261	6	5	11	272	212	20	230	18	480	15		15	495
F. CC. Químicas	161	8	261	37	467				467	12	2	35	13	62	1		1	63
F. Derecho	77	10	307	64	458	57	30	87	545	168	44	282	73	567	67	12	79	646
F. Educación	57	2	154	16	229	6	1	7	236	166	16	128	20	330	2		2	332
F. Farmacia	63	30	128	61	282	2	11	13	295	19	5	8	11	43		1	1	44
F. Filología	72	39	436	144	691	25	14	39	730	306	85	200	19	610	30	4	34	644
F. Filosofía	15	2	92	8	117	3	6	9	126	165	7	212	8	392	10	2	12	404
F. Geografía e Historia	79	21	356	108	564	23	8	31	595	312	36	522	76	946	45	10	55	1.001
F. Informática	2		26		28				28	27	1	13		41				41
F. Medicina	380	93	584	293	1.350	6	3	9	1.359	33	16	45	27	121	4	4	8	129
F. Odontología	23	5	583	51	662	3		3	665	2		3	2	7	1		1	8
F. Psicología	68		408	51	527	5		5	532	80	13	88	29	210	3		3	213
F. Veterinaria	100	13	371	56	540	13	2	15	555	14	2	10	3	29		1	1	30
E.U. Enfermería, Fisiot. y Podol.	26	4	104	8	142				142	9	5	11	7	32				32
E.U. Estadística	13		16		29				29	32		17	2	51		1	1	52
E.U. Estudios Empresariales	17		13	1	31	1		1	32	53		18		71	11		11	82
E.U. Óptica	16	1	73	5	95	3	43	46	141	20		7		27				27
E.U. Trabajo Social	13		38	2	53	1		1	54	83	1	52	3	139	5		5	144
Centro de Documentación Europea (CEE)																		
Centro de Documentación Europea (DER)			15		15				15	6		7		13				13
E.Relaciones Laborales	1		1		2				2	1		5		6	2		2	8
I. U. "Ramón Castroviejo"	24	4	19	4	51		2	2	53									
I. U. Criminología				1	1				1									
Biblioteca Histórica	4		11	11	26	2		2	28			341	107	448		2	2	450
Unidad de Tesis Doctorales			1		1		2	2	3	7	1	5	1	14	1		1	15
Servicios Centrales	3		188	305	496	3	39	42	538		1		161	162		30	30	192
BIBLIOTECA COMPLUTENSE	1.693	296	6.277	1.533	9.799	190	184	374	10.173	2.172	294	2.869	668	6.003	229	70	299	6.302

Ver gráficos 31, 32 y 34

ESTADÍSTICA: 2007



PRÉSTAMO INTERBIBLIOTECARIO					
TOTAL PRÉSTAMO INTERBIBLIOTECARIO					
13.1.		13.2.		TOTAL TRANSACCIONES PI	
CONSEGUIDOS POR LA BIBLIOTECA	TOTAL SOLICITADOS POR LA BIBLIOTECA	SERVIDOS POR LA BIBLIOTECA	TOTAL SOLICITUDES A LA BIBLIOTECA		
F. Bellas Artes	80	84	187	223	307
F. CC. Biológicas	904	915	332	370	1.285
F. CC. Documentación	70	70	132	134	204
F. CC. Económicas y Empresariales	588	617	577	705	1.322
F. CC. Físicas	148	151	399	448	599
F. CC. Geológicas	378	388	549	681	1.069
F. CC. Información	608	625	465	515	1.140
F. CC. Matemáticas	195	198	841	891	1.089
F. CC. Políticas y Sociología	712	715	690	767	1.482
F. CC. Químicas	2.181	2.218	470	530	2.748
F. Derecho	478	492	958	1.191	1.683
F. Educación	665	673	513	568	1.241
F. Farmacia	1.792	1.822	220	339	2.161
F. Filología	826	882	1.069	1.374	2.256
F. Filosofía	347	350	497	530	880
F. Geografía e Historia	629	660	1.337	1.596	2.256
F. Informática	50	55	68	69	124
F. Medicina	1.372	1.374	1.052	1.488	2.862
F. Odontología	508	528	615	673	1.201
F. Psicología	541	549	652	745	1.294
F. Veterinaria	1.368	1.371	508	585	1.956
E.U. Enfermería, Fisiot. y Podol.	564	566	150	174	740
E.U. Estadística	8	9	78	81	90
E.U. Estudios Empresariales	78	79	113	114	193
E.U. Optica	342	343	119	168	511
E.U. Trabajo Social	58	58	192	198	256
Centro de Documentación Europea (CEE)					
Centro de Documentación Europea (DER)	2	2	28	28	30
E.Relaciones Laborales	5	5	10	10	15
I. U. "Ramón Castroviejo"	4	4	43	53	57
I. U. Criminología				1	1
Biblioteca Histórica			358	478	478
Unidad de Tesis Doctorales			14	18	18
Servicios Centrales	112	115	194	730	845
BIBLIOTECA COMPLUTENSE	15.610	15.918	13.430	16.475	32.393

INFORMACIÓN BIBLIOGRÁFICA Y FORMACIÓN DE USUARIOS

ESTADÍSTICA: 2007



14.												
Nº DE BOLETINES DE ADQUISICIONES	Nº DE BOLETINES DE SUMARIOS	GUIAS	CATÁLOGOS ESPECIALES	Nº DE EXPOSICIONES REALIZADAS	Nº DE DOCUMENTOS DE TRABAJO O MANUALES PUBLICADOS	INFORMACIÓN BIBLIOGRÁFICA		CURSOS DE FORMACIÓN				
						CONSULTAS	Nº DE HORAS	Nº DE CURSOS DE INTRODUCCIÓN O BÁSICOS	Nº DE CURSOS ESPECIALIZADOS	Nº DE HORAS	Nº TOTAL DE ALUMNOS	
F. Bellas Artes	5	5	3	9	10	1	1.983	405	7	4	23	15
F. CC. Biológicas	12	12	8		2				3	2	4	56
F. CC. Documentación	11	4	2						2	8	15	400
F. CC. Económicas y Empresariales		11	2				920	580	19	30	62	1.102
F. CC. Físicas							702	105	2	2	4	
F. CC. Geológicas		43	1							7	70	51
F. CC. Información	12	12	2	1		1	75	40	13	14	41	1.858
F. CC. Matemáticas		2	3	2			120	15	3	1	28	36
F. CC. Políticas y Sociología							32	22	15	4	8	150
F. CC. Químicas			1		1		729	112	14	3	16	
F. Derecho							84		1	17	24	87
F. Educación	12	12					45	70	4	5	30	116
F. Farmacia		11	5				1.650	575	20	3	36	200
F. Filología			1		3		15.000	250	11	16	78	450
F. Filosofía					5				5	4	20	36
F. Geografía e Historia		12	1				246	148	6	1	4	182
F. Informática	12		1				312	26	4		4	8
F. Medicina	12	12		1	1		163		17	18	74	622
F. Odontología	12	12	8	1					10	9	42	205
F. Psicología									14	12	52	356
F. Veterinaria	45	46		2					2	11	22	32
E.U. Enfermería, Fisiot. y Podol.									13	20	2.950	4.150
E.U. Estadística	12	20	1	1			170	77	1		1	28
E.U. Estudios Empresariales	11	17	1				100	45	16	2	10	200
E.U. Optica	12		2			1	533		4	18	27	152
E.U. Trabajo Social			1	2			211	15		1		13
Centro de Documentación Europea (CEE)	12	43	1									
Centro de Documentación Europea (DER)	12	43	1				68	136	8	4	14	180
E.Relaciones Laborales		1	1			2	676	207	1	2	8	
I. U. "Ramón Castroviejo"	4											
I. U. Criminología							69	7	3		9	25
Biblioteca Histórica	4		2	5	6	5				59	118	1.044
Unidad de Tesis Doctorales												
Servicios Centrales	12											
BIBLIOTECA COMPLUTENSE	212	318	48	24	28	10	23.888	2.835	218	277	3.794	11.754

Ver gráfico 35 y 36

ESTADÍSTICA: 2007



DIFUSIÓN DE LA INFORMACIÓN										
16.1. Nº BASES DE DATOS										
16.1.1. DESDE EL CENTRO				16.1.2. DESDE LA UCM		16.2. CONSULTA A REVISTAS ELECTRÓNICAS		16.3. CONSULTA A LIBROS ELECTRÓNICOS Y OTROS DOCUMENTOS		16.4. ACCESOS A LA PÁGINA WEB
CONSULTAS A BD LOCALES O DE ACCESO EXCLUSIVO DESDE EL CENTRO.	TOTAL HORAS	16.1.2. CONSULTAS A BD DESDE LA UCM	TOTAL HORAS	DESCARGAS DE TEXTO COMPLETO DE REVISTAS ELECTRÓNICAS COMPRADAS	CONSULTAS DE REVISTAS DE LA UCM	CONSULTAS A LA PLATAFORMA E-LIBRO	CONSULTAS DE TESIS DIGITALES O OTROS DOCUMENTOS DEL ARCHIVO INSTITUCIONAL E-PRINTS COMPLUTENSE			
F. Bellas Artes	22	56								
F. CC. Biológicas										142.138
F. CC. Documentación										83.667
F. CC. Económicas y Empresariales										1.698.356
F. CC. Físicas	98	5								65.135
F. CC. Geológicas										211.220
F. CC. Información	920									257.328
F. CC. Matemáticas										192.710
F. CC. Políticas y Sociología										211.926
F. CC. Químicas										265.384
F. Derecho										262.909
F. Educación										205.792
F. Farmacia										212.036
F. Filología	80	60								259.588
F. Filosofía										114.418
F. Geografía e Historia										318.049
F. Informática										109.362
F. Medicina										343.144
F. Odontología										130.603
F. Psicología										544.521
F. Veterinaria										159.594
E.U. Enfermería, Fisiot. y Podol.										142.616
E.U. Estadística	23	9								64.247
E.U. Estudios Empresariales	50	25								58.844
E.U. Óptica										95.788
E.U. Trabajo Social										78.652
Centro de Documentación Europea (CEE)										
Centro de Documentación Europea (DER)										2.160.849
E.Relaciones Laborales										39.188
I. U. "Ramón Castroviejo"										
I. U. Criminología										50.220
Biblioteca Histórica										610.942
Unidad de Tesis Doctorales	105									
Servicios Centrales			809.074		593.825	9.760.664	204.388	4.776.420		
BIBLIOTECA COMPLUTENSE	1.298	155	809.074		593.825	9.760.664	204.388	4.776.420		48.715.616

Ver gráfico 37 * Total BUC

ESTADÍSTICA: 2007



REPROGRAFÍA			
	Nº DE FOTOCOPIADORAS EN L.A.	COPIAS REALIZADAS	
		17.1. Nº DE FOTOCOPIAS	17.2. Nº DE MICROFORMAS
F. Bellas Artes	1		
F. CC. Biológicas	1		
F. CC. Documentación	1		
F. CC. Económicas y Empresariales	5		
F. CC. Físicas			
F. CC. Geológicas	3	98.291	
F. CC. Información	3	343.601	
F. CC. Matemáticas		27.370	
F. CC. Políticas y Sociología	4		
F. CC. Químicas	2	21.200	
F. Derecho			
F. Educación	1	3.125	
F. Farmacia	1	48.700	
F. Filología	2		200
F. Filosofía	1	20.103	
F. Geografía e Historia	3		
F. Informática	1		
F. Medicina			
F. Odontología	3	200.769	
F. Psicología	3	268.358	
F. Veterinaria	2	46.461	
E.U. Enfermería, Fisiot. y Podol.	1		
E.U. Estadística			
E.U. Estudios Empresariales		492	
E.U. Óptica	1	27.817	
E.U. Trabajo Social	2	35.725	
Centro de Documentación Europea (CEE)			
Centro de Documentación Europea (DER)	1	14.640	
E.Relaciones Laborales	1	1.367	
I. U. "Ramón Castroviejo"			
I. U. Criminología			
Biblioteca Histórica	2	3.600	540
Unidad de Tesis Doctorales		5.215	
Servicios Centrales			
BIBLIOTECA COMPLUTENSE	45	1.166.834	740

BIBLIOTECA UNIVERSIDAD COMPLUTENSE

Gráficos

2007



ÍNDICE DE GRÁFICOS

USUARIOS

1 USUARIOS POTENCIALES

INSTALACIONES

2 METROS CUADRADOS DE SUPERFICIE

3 METROS LINEALES DE ESTANTERÍAS

4 PUESTOS DE LECTURA

EQUIPAMIENTO

5 ORDENADORES

PRESUPUESTO

6 PRESUPUESTO MONOGRAFÍAS Y PUBLICACIONES PERIÓDICAS (PAPEL)

7 PRESUPUESTO TOTAL SEGÚN PROCEDENCIA

8 REPARTO DEL PRESUPUESTO TOTAL SEGÚN CONCEPTO

PERSONAL

9 PERSONAL DE PLANTILLA

10 PERSONAL DE PLANTILLA Y OTRO TIPO DE COLABORADORES

FONDOS

11 MONOGRAFÍAS (SIGLOS XX Y XXI) INGRESADOS EN EL AÑO

12 TOTAL MATERIAL NO LIBRARIO A 31 DE DICIEMBRE

13 TOTAL DE LIBROS A 31 DE DICIEMBRE (INCLUYE FONDO ANTIGUO)

PROCESO TÉCNICO

14 LIBROS CATALOGADOS (SIGLOS XIX, XX Y XXI)

15 CATALOGACIÓN DE MATERIAL NO LIBRARIO

16 CATALOGACIÓN EN EL AÑO DE EJEMPLARES Y TÍTULOS (INCLUYE FONDO ANTIGUO)

17 TOTAL A 31 DE DICIEMBRE DE EJEMPLARES CATALOGADOS Y TÍTULOS (INCLUYE FONDO ANTIGUO)

18 DOCUMENTOS CATALOGADOS EN BASES DE DATOS (COMPLUDOC, ENFISPO, PSIKE)

19 NÚMERO DE REGISTROS NUEVOS EN COMPLU-RED

HEMEROTECA

20 REVISTAS VIVAS Y COLECCIONES MUERTAS

21 TÍTULOS CATALOGADOS DE PUBLICACIONES PERIÓDICAS

SERVICIO DE SALA

22 VOLÚMENES EN LIBRE ACCESO

SERVICIO DE PRÉSTAMO

23 CARNÉS CREADOS EN EL AÑO

24 CARNÉS DE BIBLIOTECA Y USUARIOS POTENCIALES

25 PRÉSTAMO A ALUMNOS

26 PRÉSTAMO A PROFESORES E INVESTIGADORES

27 PRÉSTAMOS A OTROS USUARIOS

28 PRÉSTAMOS SEGÚN CONDICIÓN DE EJEMPLAR

PRÉSTAMO INTERBIBLIOTECARIO

30 PRÉSTAMO INTERBIBLIOTECARIO: DOCUMENTOS SOLICITADOS POR LA BUC

31 PRÉSTAMO INTERBIBLIOTECARIO: DOCUMENTOS SUMINISTRADOS POR LA BUC

32 PRÉSTAMO INTERBIBLIOTECARIO: PORCENTAJE DE DOCUMENTOS DE ENTRADA Y SALIDA

33 PRÉSTAMO INTERBIBLIOTECARIO: PORCENTAJE DE ÉXITO EN SOLICITUDES REALIZADAS A OTRAS BIBLIOTECAS

34 PRÉSTAMO INTERBIBLIOTECARIO: PORCENTAJE DE ÉXITO EN SOLICITUDES SERVIDAS A OTRAS BIBLIOTECAS

CURSOS DE FORMACIÓN DE USUARIOS

35 CURSOS DE FORMACIÓN

36 CURSOS DE FORMACIÓN: NÚMERO DE ALUMNOS

USO DE RECURSOS ELECTRÓNICOS

37 ACCESOS A LAS PÁGINAS WEB DE LOS CENTROS

CÓDIGOS DE CENTRO

Codigo	Biblioteca
BBA	F. Bellas Artes
BIO	F. CC. Biológicas
BYD	F. CC. Documentación
CEE	F. CC. Económicas y Empresariales
FIS	F. CC. Físicas
GEO	F. CC. Geológicas
INF	F. CC. Información
MAT	F. CC. Matemáticas
CPS	F. CC. Políticas y Sociología
QUI	F. CC. Químicas
DER	F. Derecho
EDU	F. Educación
FAR	F. Farmacia
FLL	F. Filología
FLS	F. Filosofía
GHI	F. Geografía e Historia
FDI	F. Informática
MED	F. Medicina
ODO	F. Odontología
PSI	F. Psicología
VET	F. Veterinaria
ENF	E.U. Enfermería, Fisiot. y Podol.
EST	E.U. Estadística
EMP	E.U. Estudios Empresariales
OPT	E.U. Óptica
TRS	E.U. Trabajo Social
CDE CEE	Centro de Documentación Europea (CEE)
CDE DER	Centro de Documentación Europea (DER)
RLS	E.Relaciones Laborales
IRC	I. U. "Ramón Castroviejo"
ICR	I. U. Criminología
BHI	Biblioteca Histórica
TES	Unidad de Tesis Doctorales
SEC	Servicios Centrales
BUC	BIBLIOTECA COMPLUTENSE

GRÁFICO 1

USUARIOS POTENCIALES

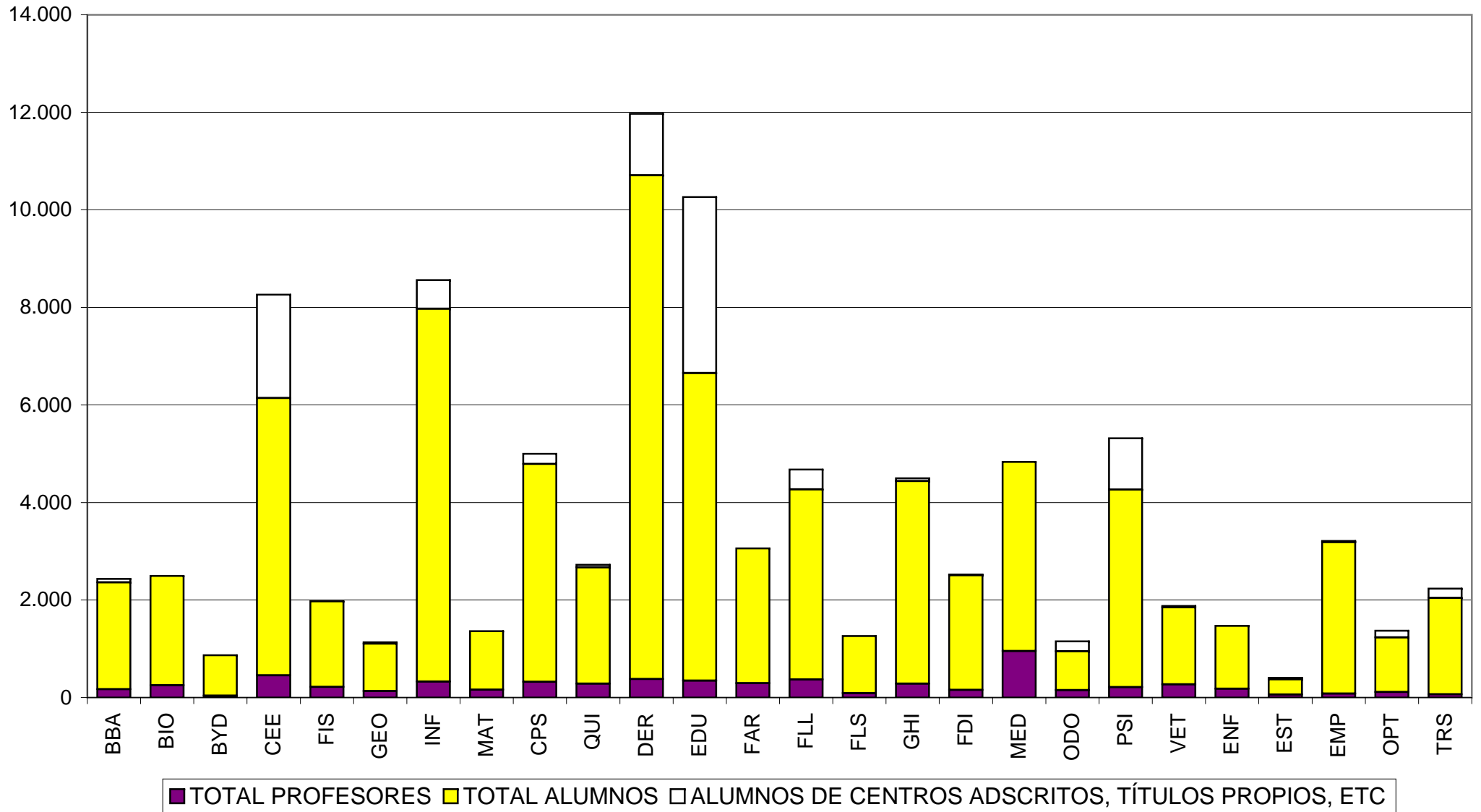


GRÁFICO 2

M2 DE SUPERFICIE

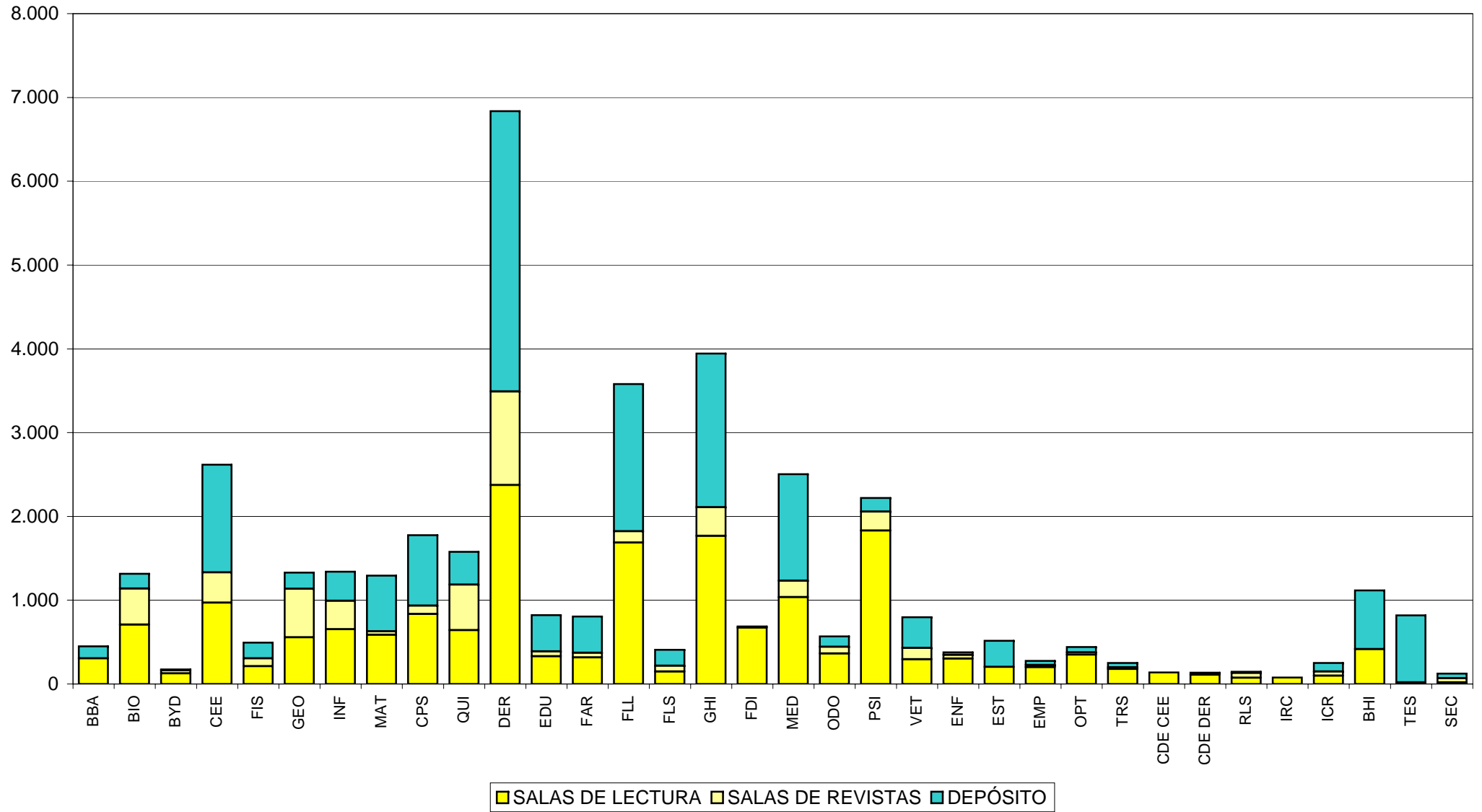


GRÁFICO 3

METROS LINEALES DE ESTANTERÍAS

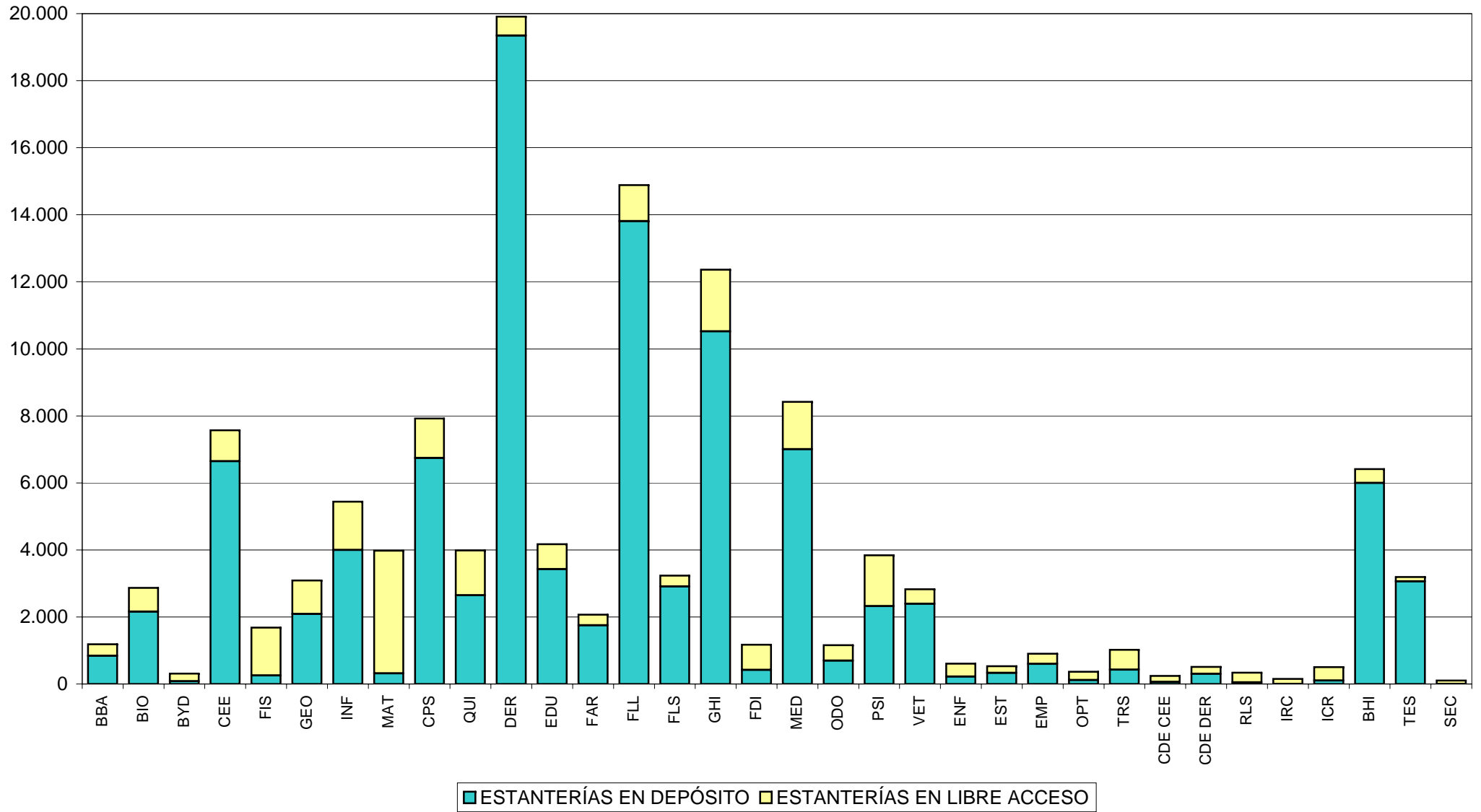


GRÁFICO 4

PUESTOS DE LECTURA

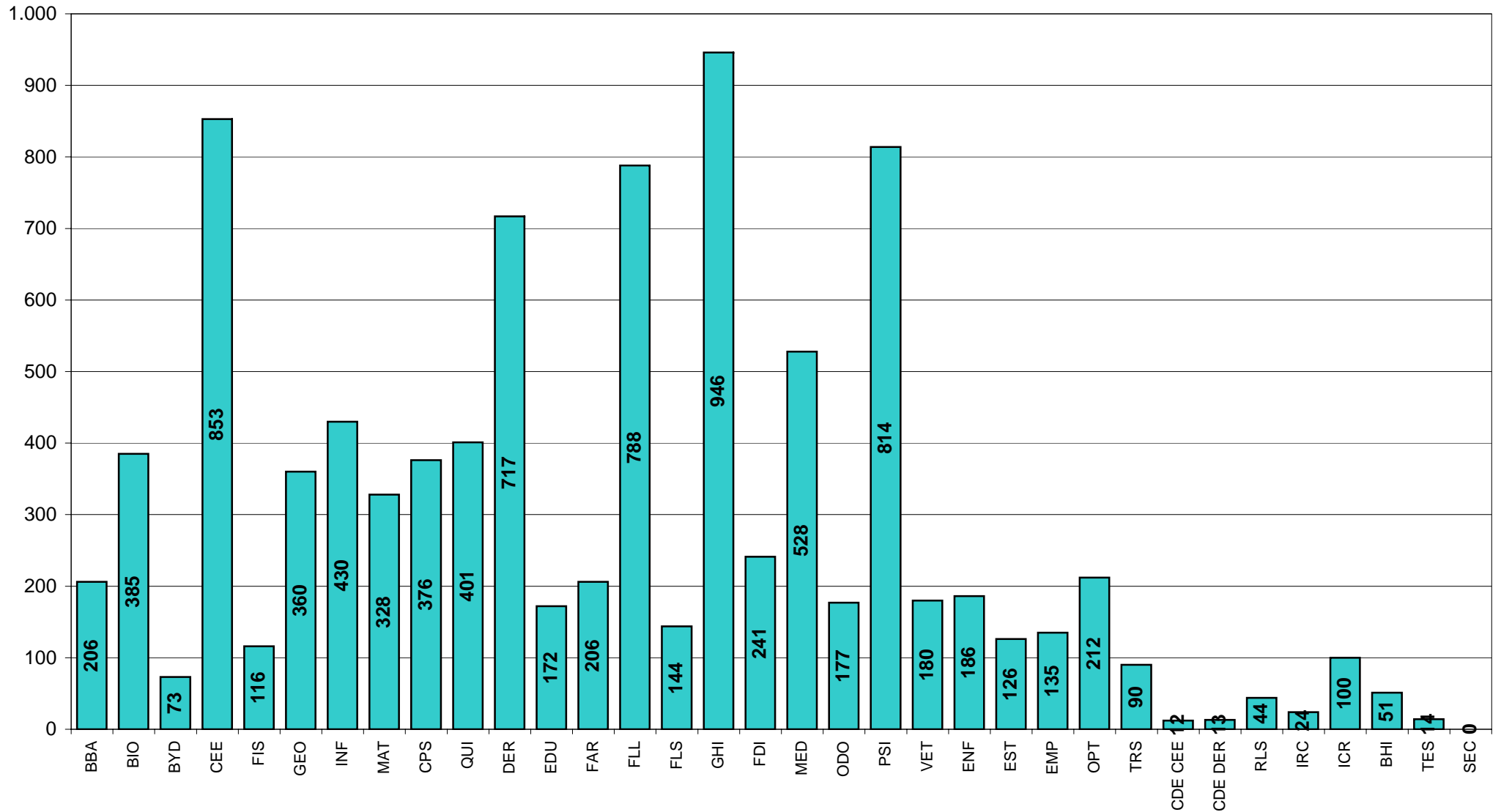
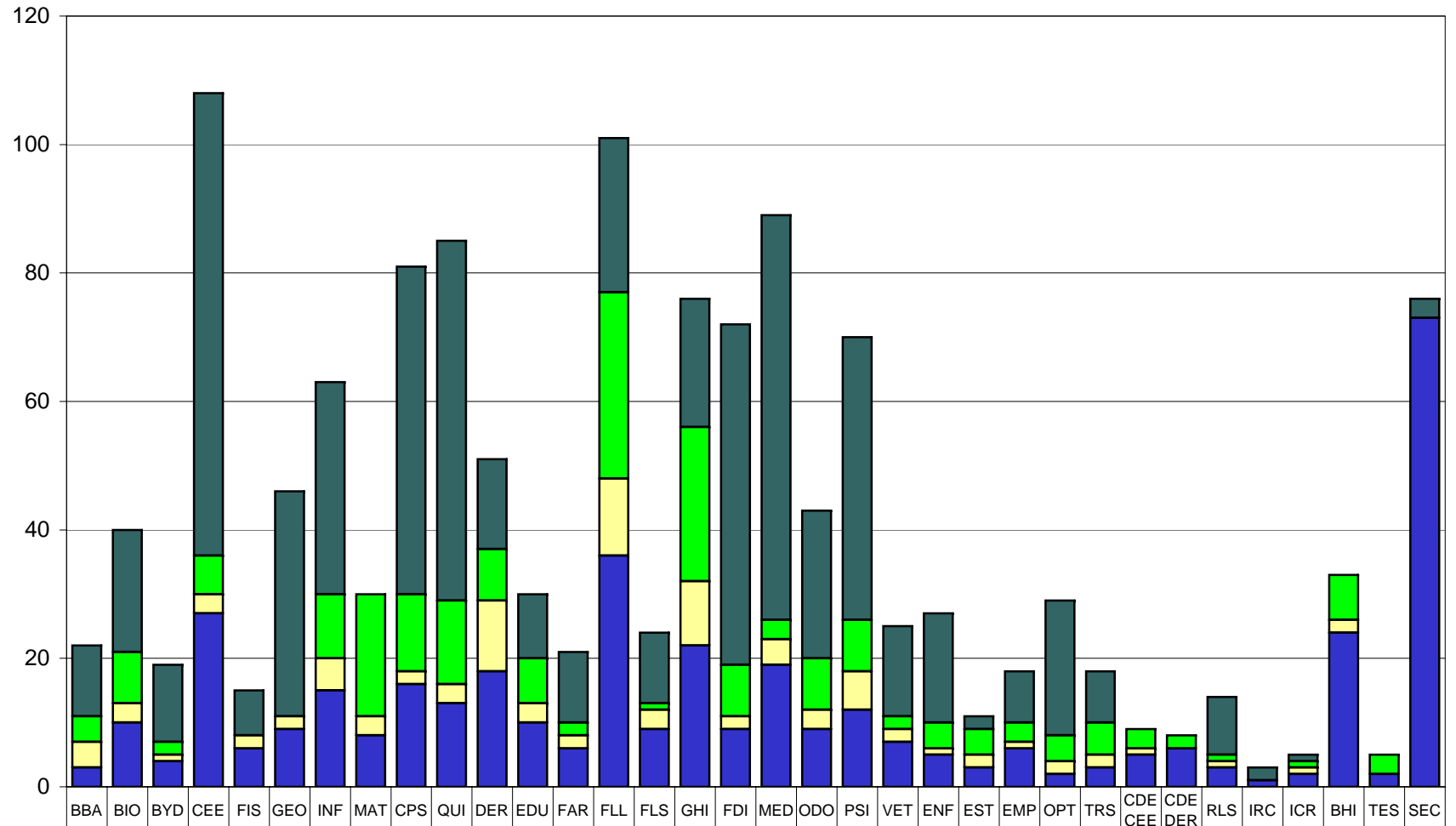


GRÁFICO 5

ORDENADORES



	BBA	BIO	BYD	CEE	FIS	GEO	INF	MAT	CPS	QUI	DER	EDU	FAR	FLL	FLS	GHI	FDI	MED	ODO	PSI	VET	ENF	EST	EMP	OPT	TRS	CDE CEE	CDE DER	RLS	IRC	ICR	BHI	TES	SEC
■ CONSULTA PÚBLICA, CD-ROM, INTERNET	11	19	12	72	7	35	33	0	51	56	14	10	11	24	11	20	53	63	23	44	14	17	2	8	21	8	0	0	9	2	1	0	0	3
■ WEB OPAC	4	8	2	6	0	0	10	19	12	13	8	7	2	29	1	24	8	3	8	8	2	4	4	3	4	5	3	2	1	0	1	7	3	0
■ PRÉSTAMO	4	3	1	3	2	2	5	3	2	3	11	3	2	12	3	10	2	4	3	6	2	1	2	1	2	2	1	0	1	0	1	2	0	0
■ GESTIÓN INTERNA	3	10	4	27	6	9	15	8	16	13	18	10	6	36	9	22	9	19	9	12	7	5	3	6	2	3	5	6	3	1	2	24	2	73

GRÁFICO 7

PRESUPUESTO TOTAL SEGÚN PROCEDENCIA

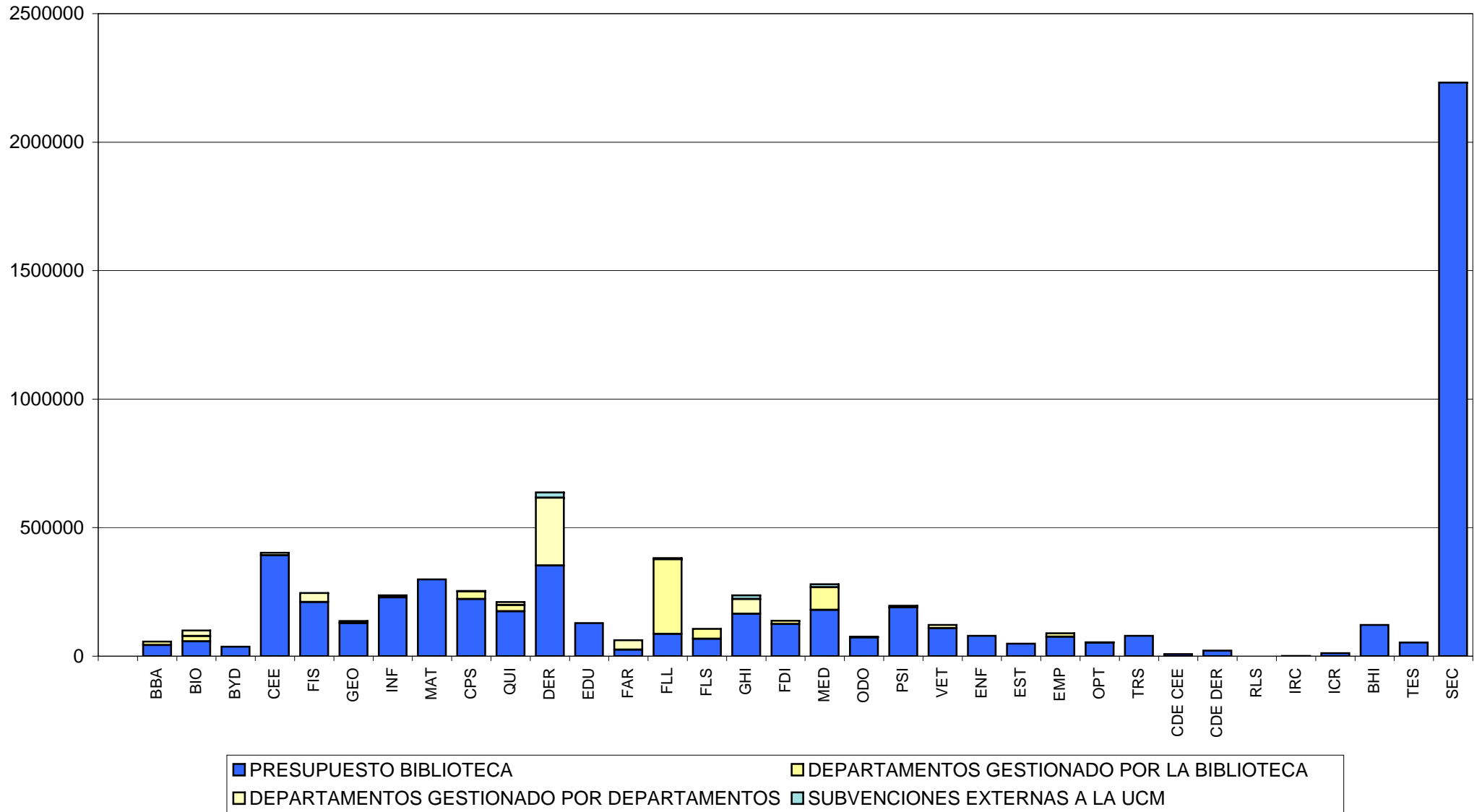


GRÁFICO 8

REPARTO DEL PRESUPUESTO TOTAL SEGÚN CONCEPTO

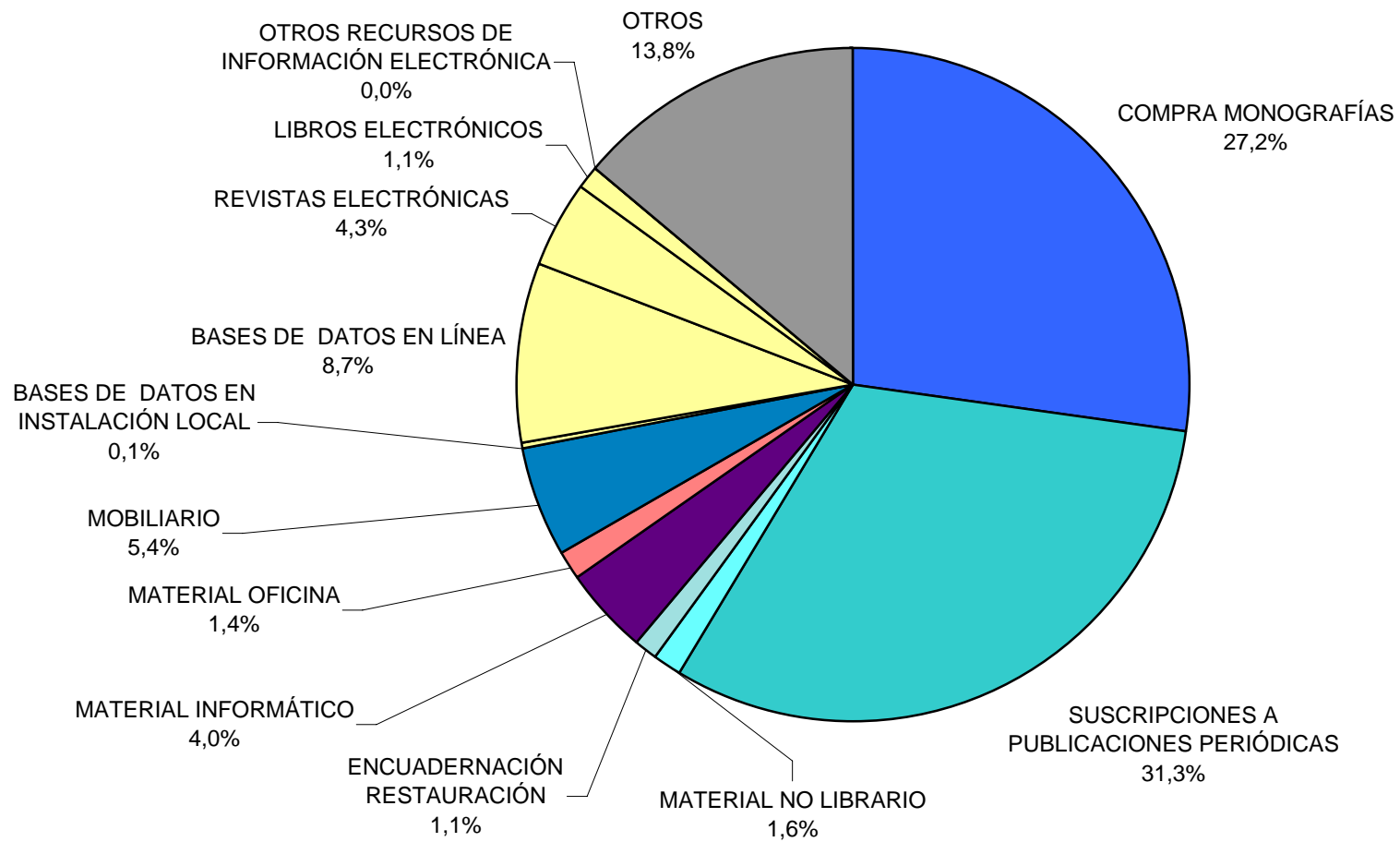


GRÁFICO 9

PERSONAL DE PLANTILLA

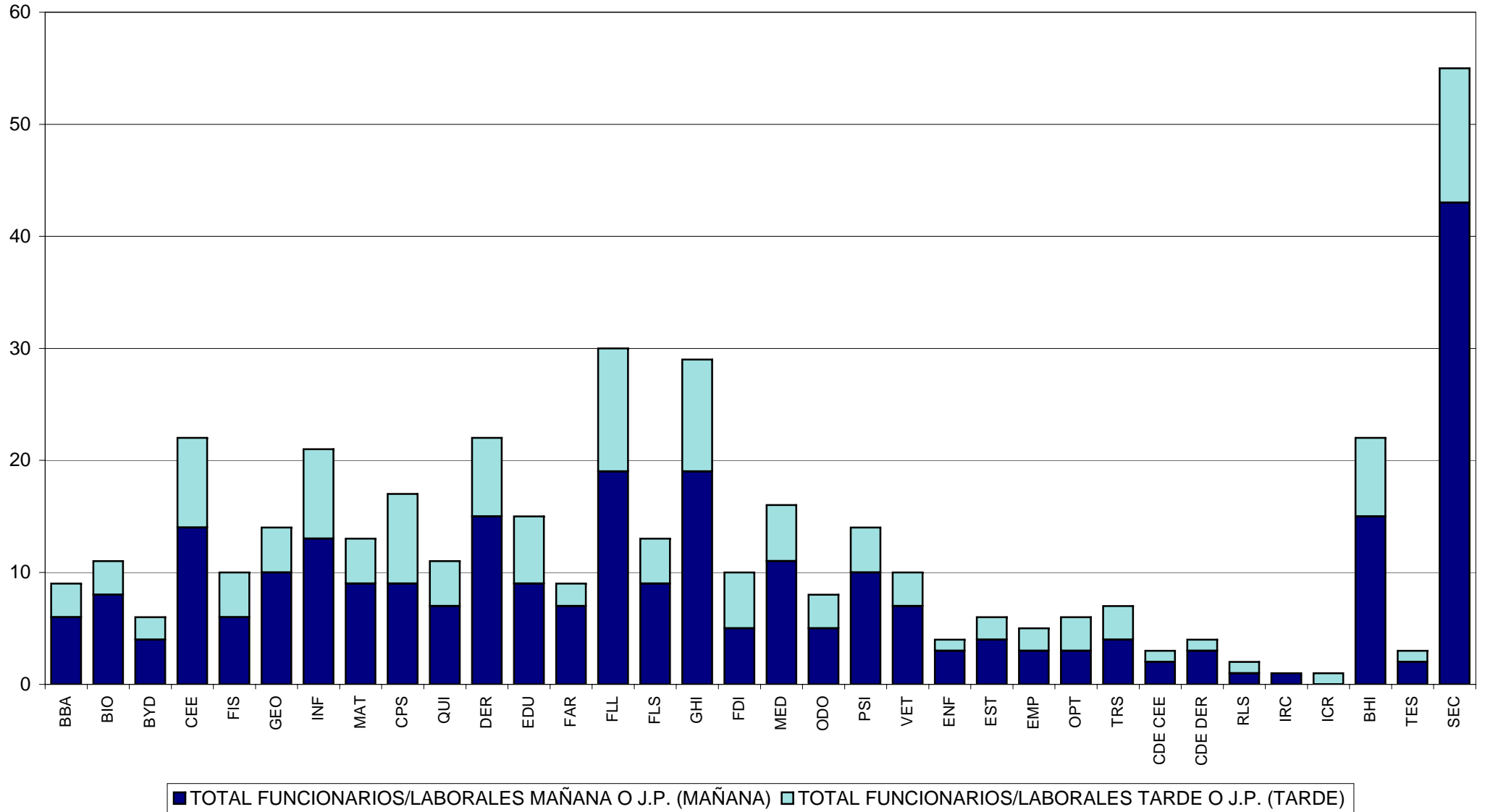


GRÁFICO 10

PERSONAL DE PLANTILLA Y OTRO TIPO DE COLABORADORES

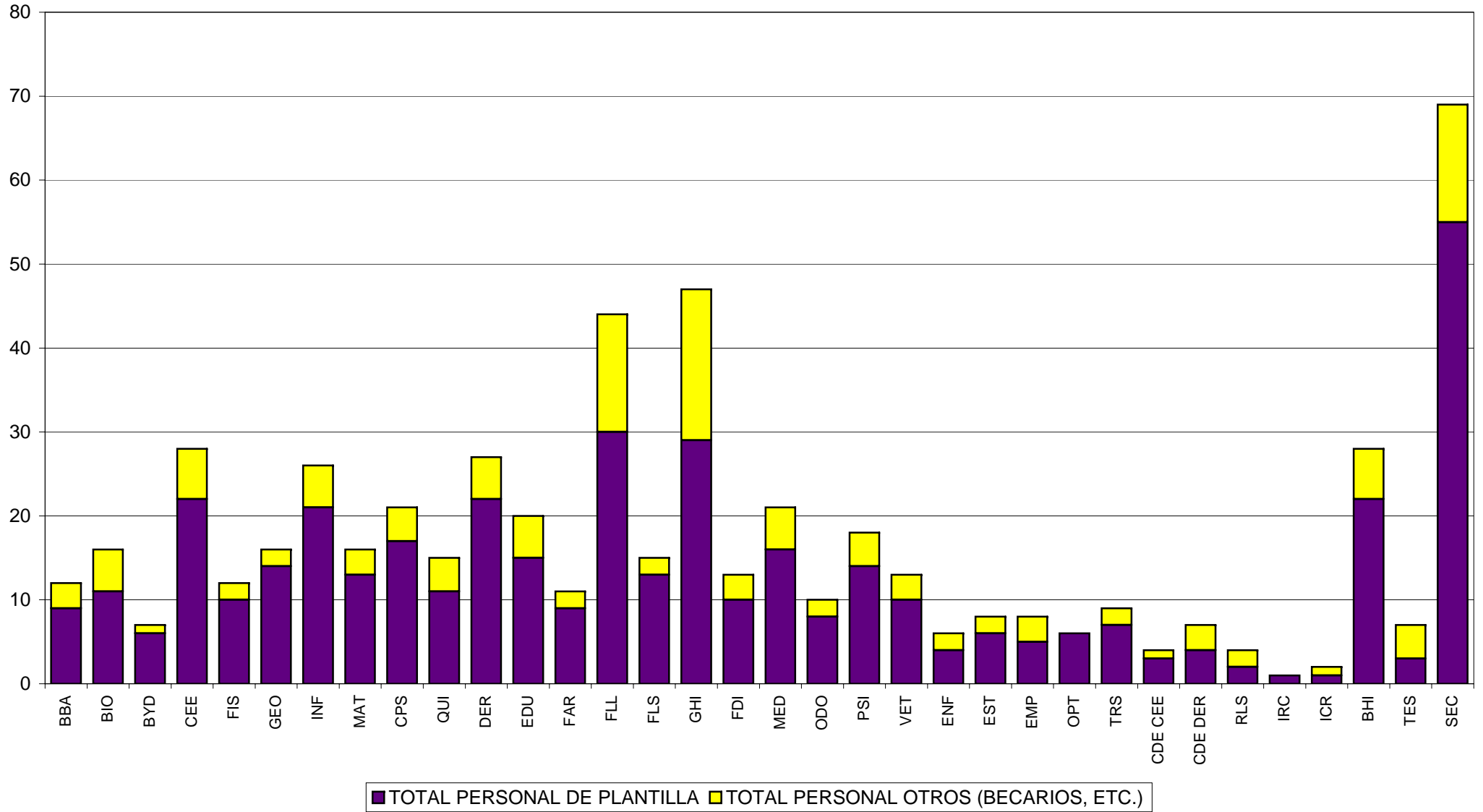


GRÁFICO 11

MONOGRAFÍAS (SIGLOS XX Y XXI) INGRESADAS EN EL AÑO

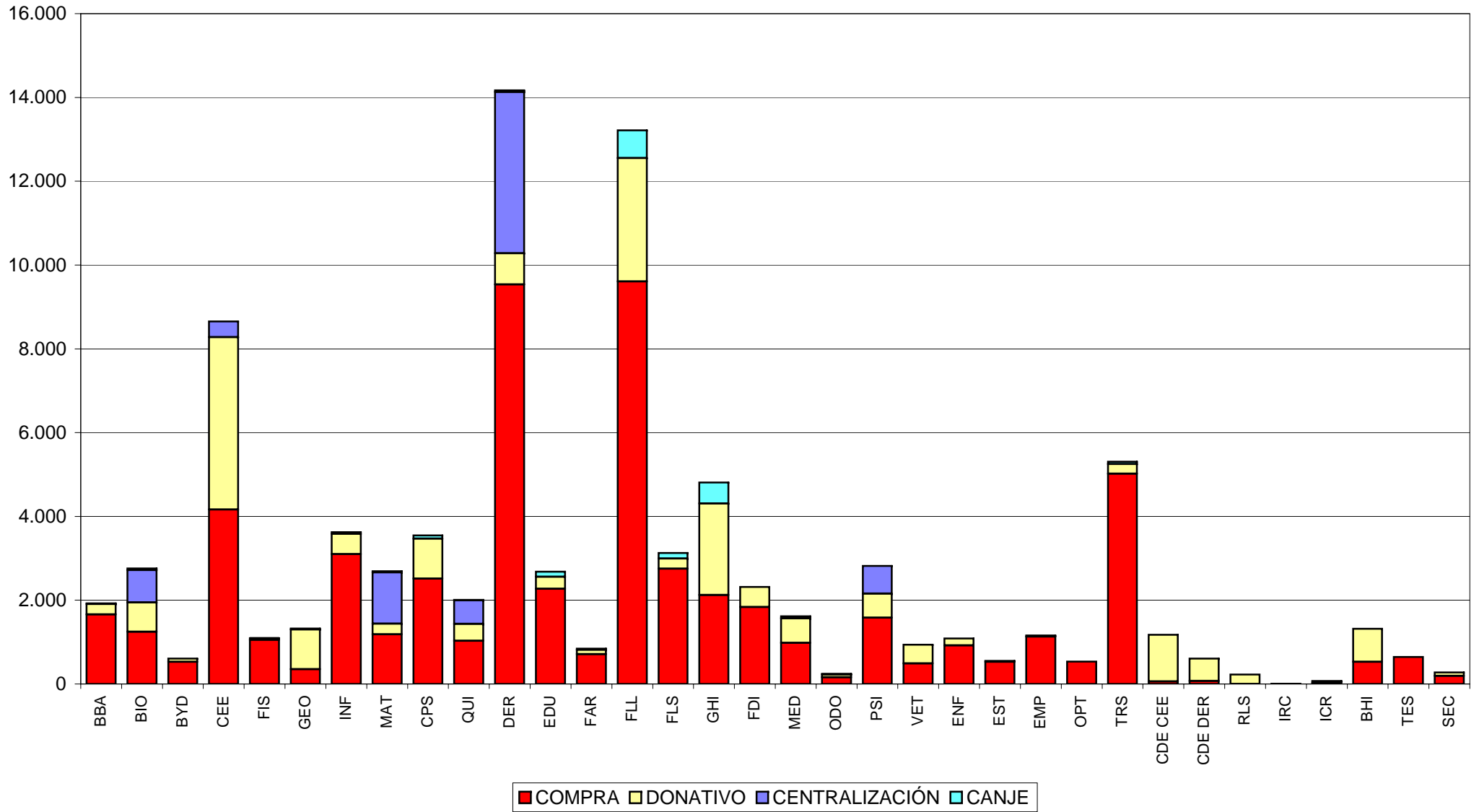


GRÁFICO 6

PRESUPUESTO MONOGRAFÍAS Y PUBLICACIONES PERIÓDICAS (PAPEL)

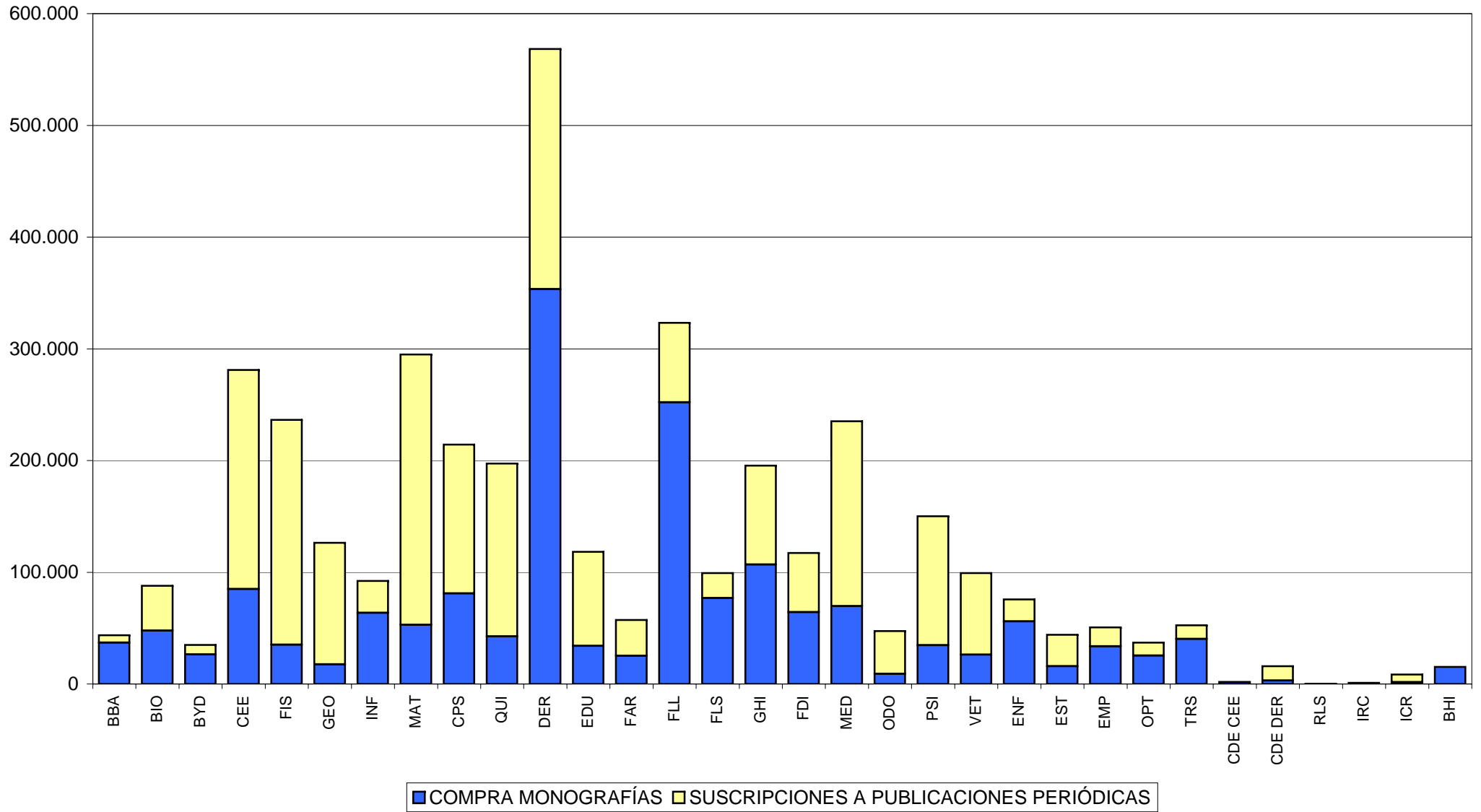


GRÁFICO 12

TOTAL MATERIAL NO LIBRARIO A 31 DE DICIEMBRE

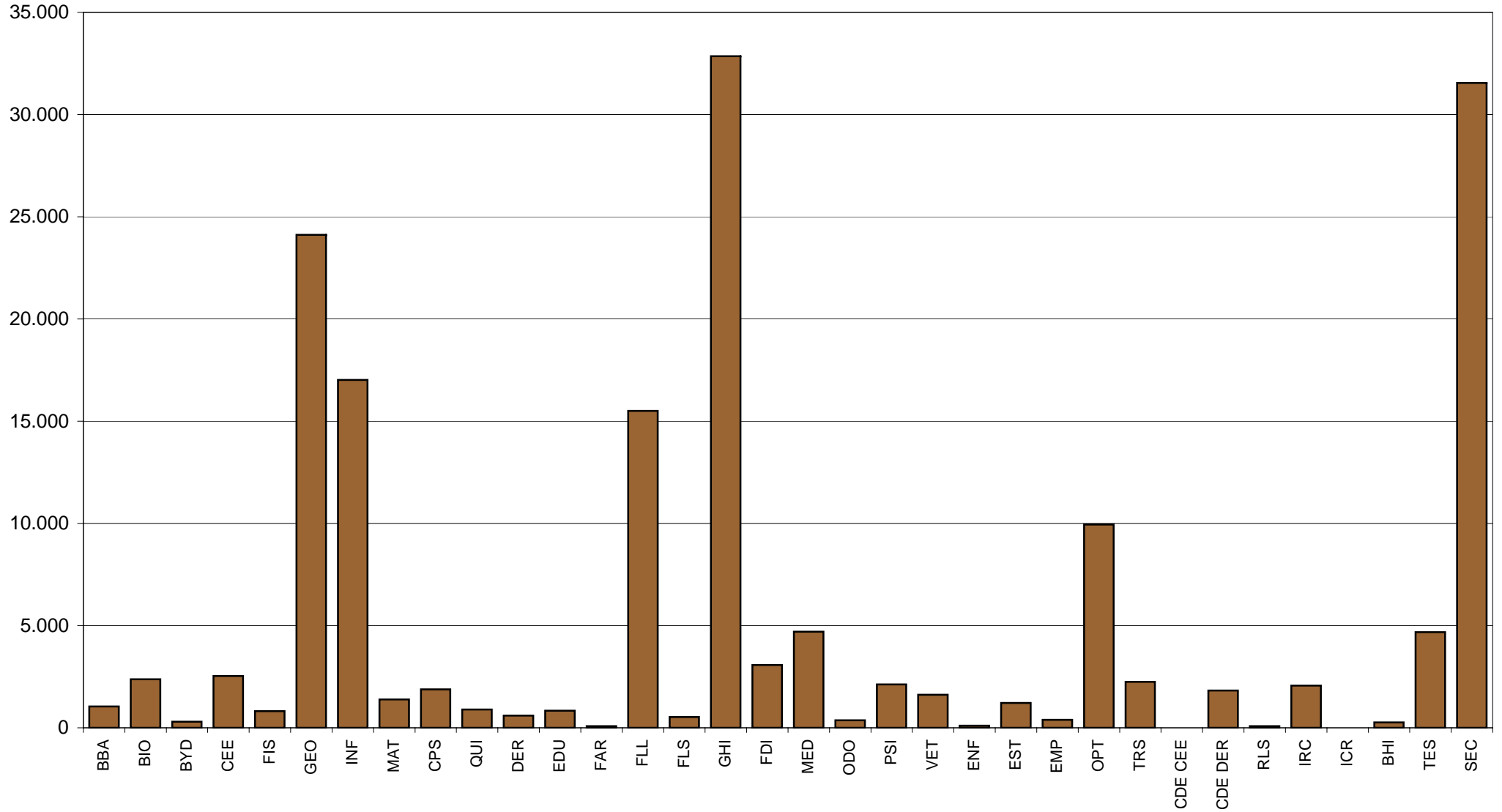


GRÁFICO 13

TOTAL DE LIBROS A 31 DE DICIEMBRE (INCLUYE FONDO ANTIGUO)

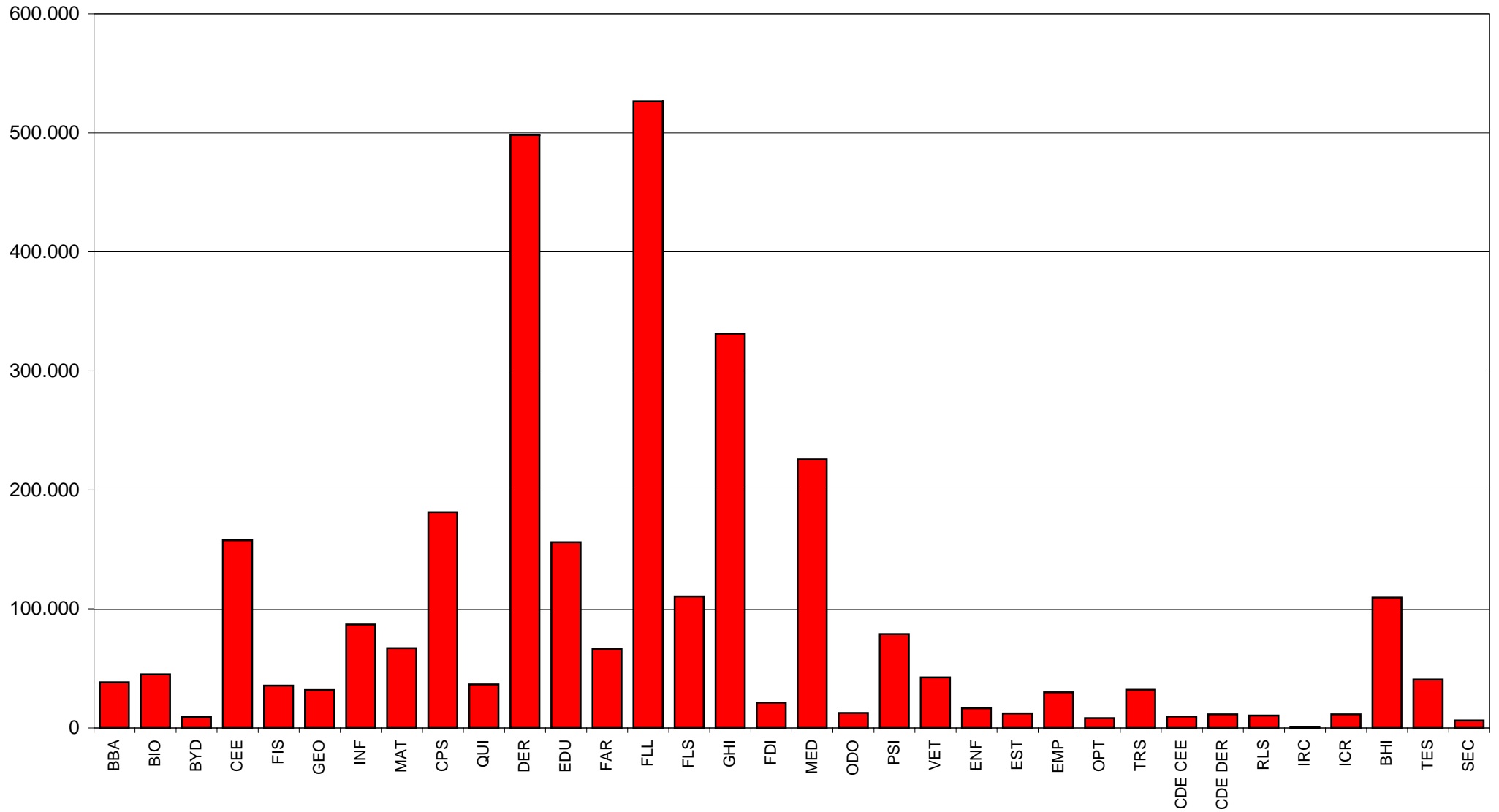


GRÁFICO 14

LIBROS CATALOGADOS (SIGLO XIX, XX Y XXI)

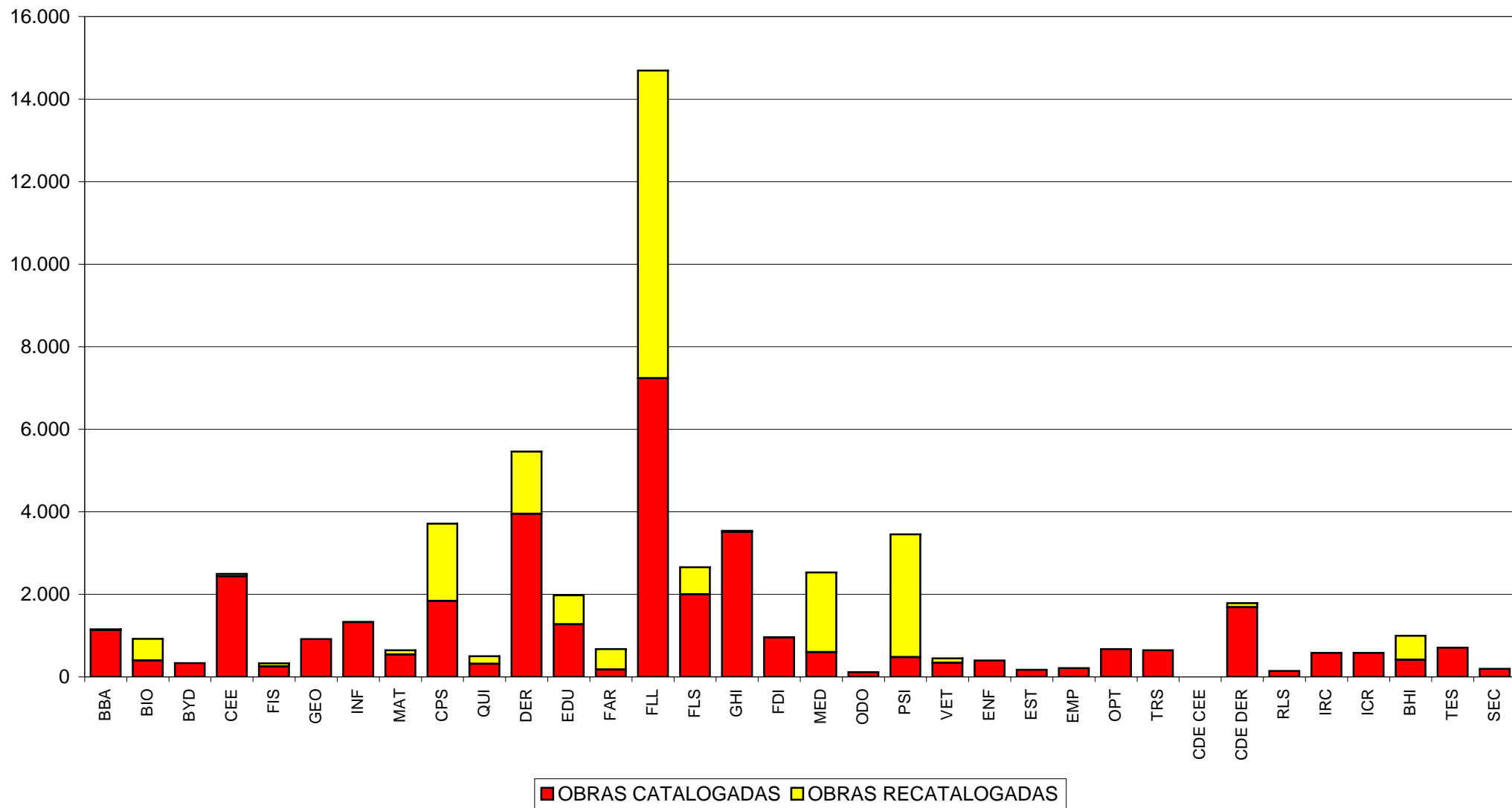
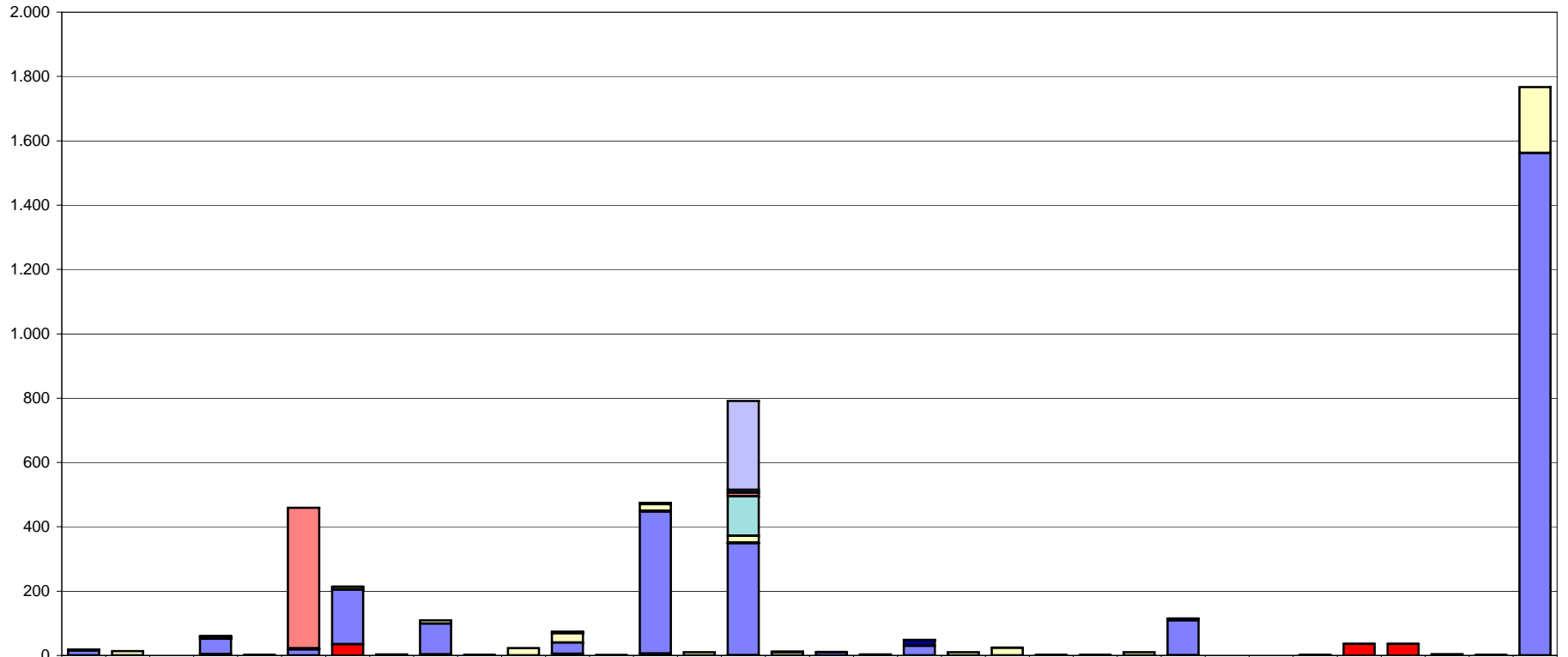


GRÁFICO 15

CATALOGACIÓN DE MATERIAL NO LIBRARIO



	BBA	BIO	BYD	CEE	FIS	GEO	INF	MAT	CPS	QUI	DER	EDU	FAR	FLL	FLS	GHI	FDI	MED	ODO	PSI	VET	ENF	EST	EMP	OPT	TRS	CDE CEE	CDE DER	RLS	IRC	ICR	BHI	TES	SEC
■ OTROS	0	0	0	3	0	0	0	0	0	0	0	4	1	0	0	0	0	0	0	19	0	1	0	0	0	0		0	0	0	0	0	0	0
■ MÚSICA	0	0	0	0	0	0	0	0	0	0	0	0	0	0	276	0	0	0	0	0	0	0	0	0	0		0	0	0	0	0	0	0	
■ FOTOGRAFÍAS	0	0	0	0	0	0	0	0	0	0	0	0	4	0	9	0	0	3	0	0	0	0	0	0	0		0	0	0	0	0	0	0	
■ MAPAS	0	0	0	0	0	437	0	0	0	0	0	1	0	0	11	0	0	0	0	0	0	0	0	0	0	1		0	0	0	0	4	0	0
■ GRABACIONES SONORAS	0	0	0	0	0	0	1	0	0	0	0	0	0	1	123	2	0	0	0	0	0	0	0	0	0		0	0	0	0	0	0	0	
■ ARCHIVOS DE ORDENADOR	4	14	0	6	2	3	8	3	10	2	23	29	1	20	10	21	10	1	0	0	10	24	2	2	10	5		0	2	0	0	0	2	205
■ MICROFORMAS	0	0	0	0	0	0	0	0	0	0	0	0	0	3	0	2	0	0	0	0	0	0	0	0	0		0	0	0	0	0	0	0	
■ DVD	15			48		19	170		96			35		441		348		10		30					108		0	0	1	1	0	0	1.562	
■ VÍDEO	0	0	0	4	0	0	35	0	3	0	0	5	0	6	0	1	0	0	0	0	0	0	0	0	1		0	0	36	36	0	0	0	

GRÁFICO 16

CATALOGACIÓN EN EL AÑO DE EJEMPLARES Y TÍTULOS (INCLUYE PATRIMONIO BIBLIOGRÁFICO)

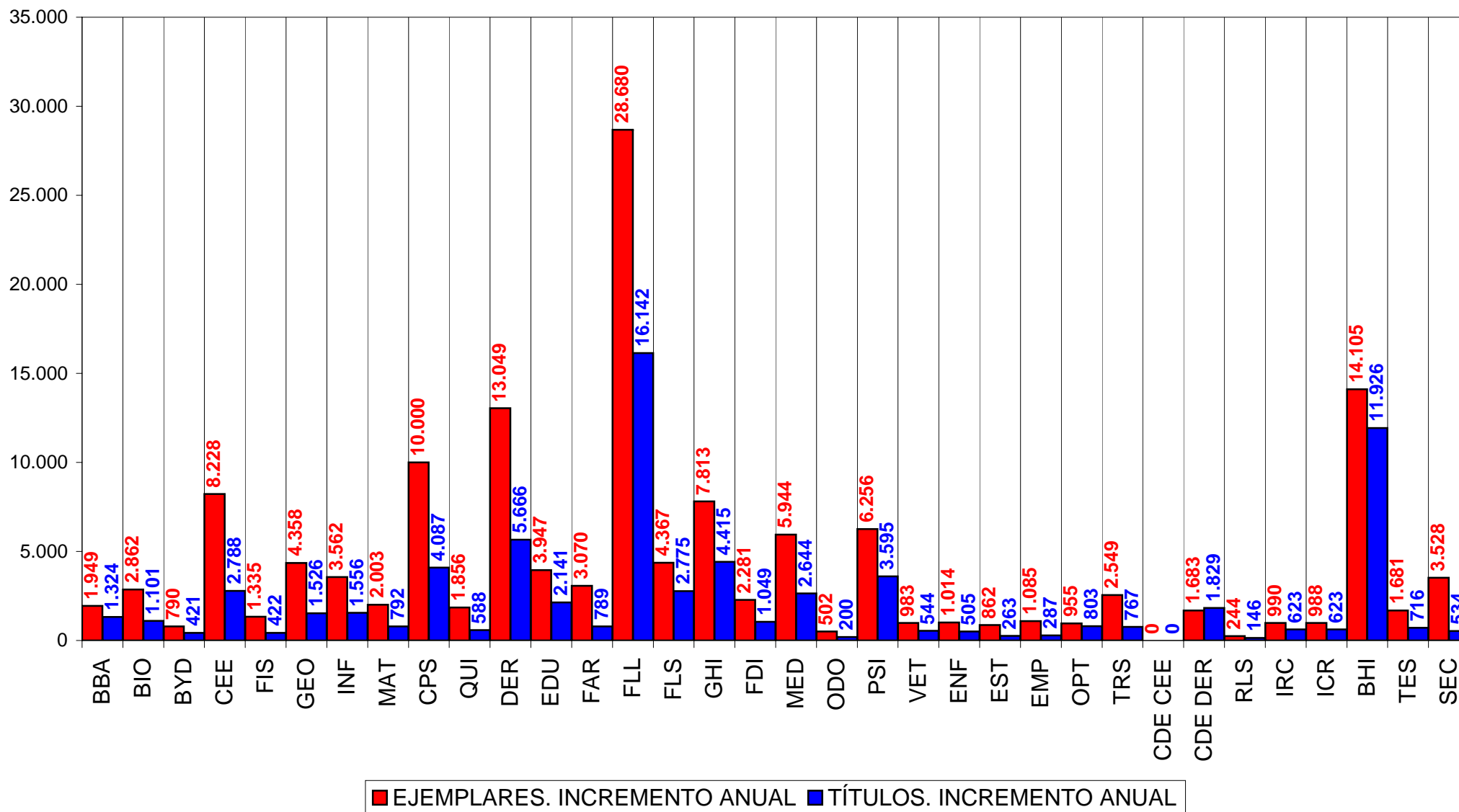


GRÁFICO 17

TOTAL A 31 DE DICIEMBRE DE EJEMPLARES CATALOGADOS Y TÍTULOS (INCLUYE PATRIMONIO BIBLIOGRÁFICO)

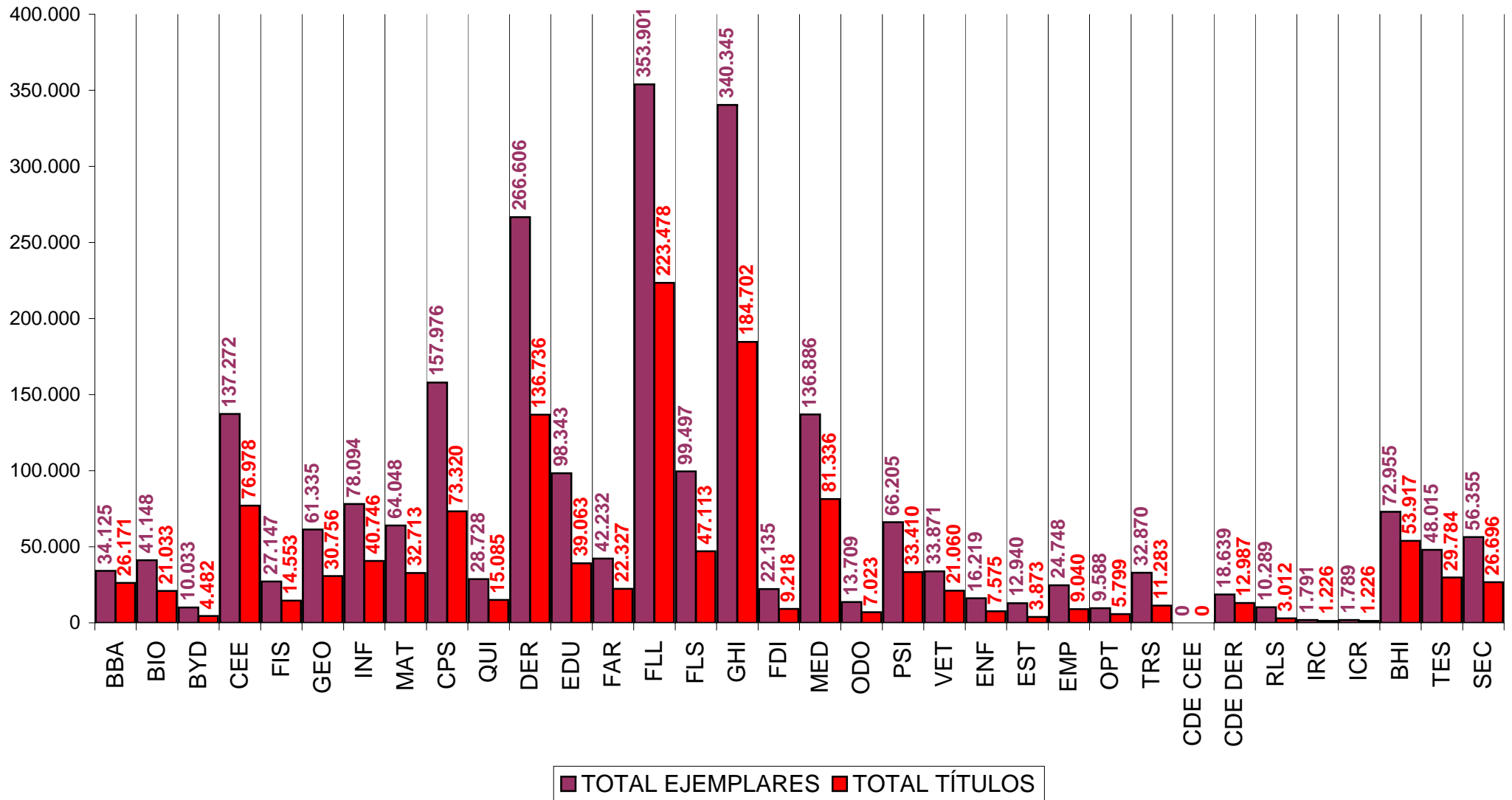


GRÁFICO 18

DOCUMENTOS CATALOGADOS EN BASES DE DATOS (COMPLUDOC, ENFISPO, PSYKE, EUROPRESA)

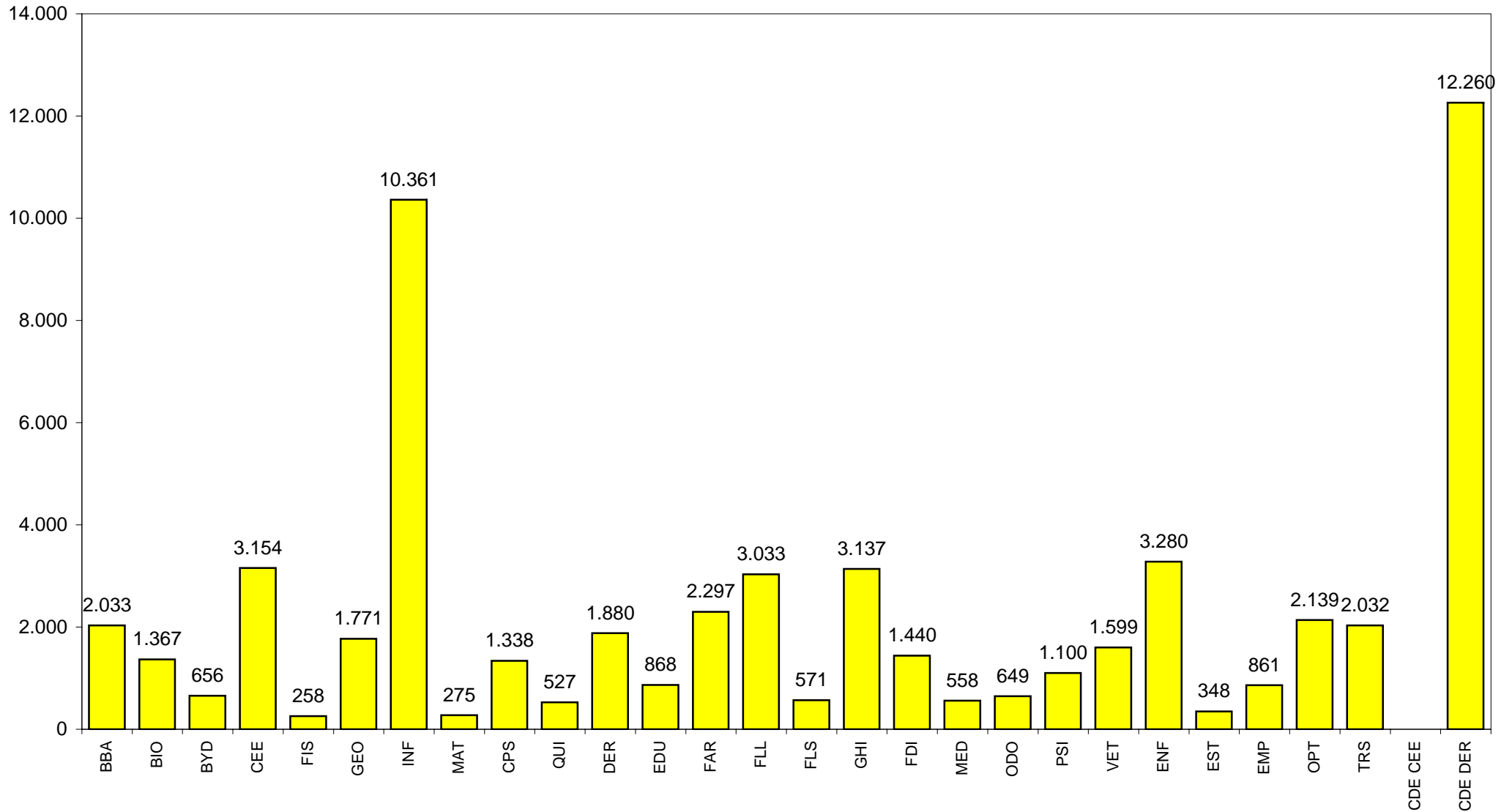


GRÁFICO 19

NÚMERO DE REGISTROS NUEVOS EN COMPLU-RED

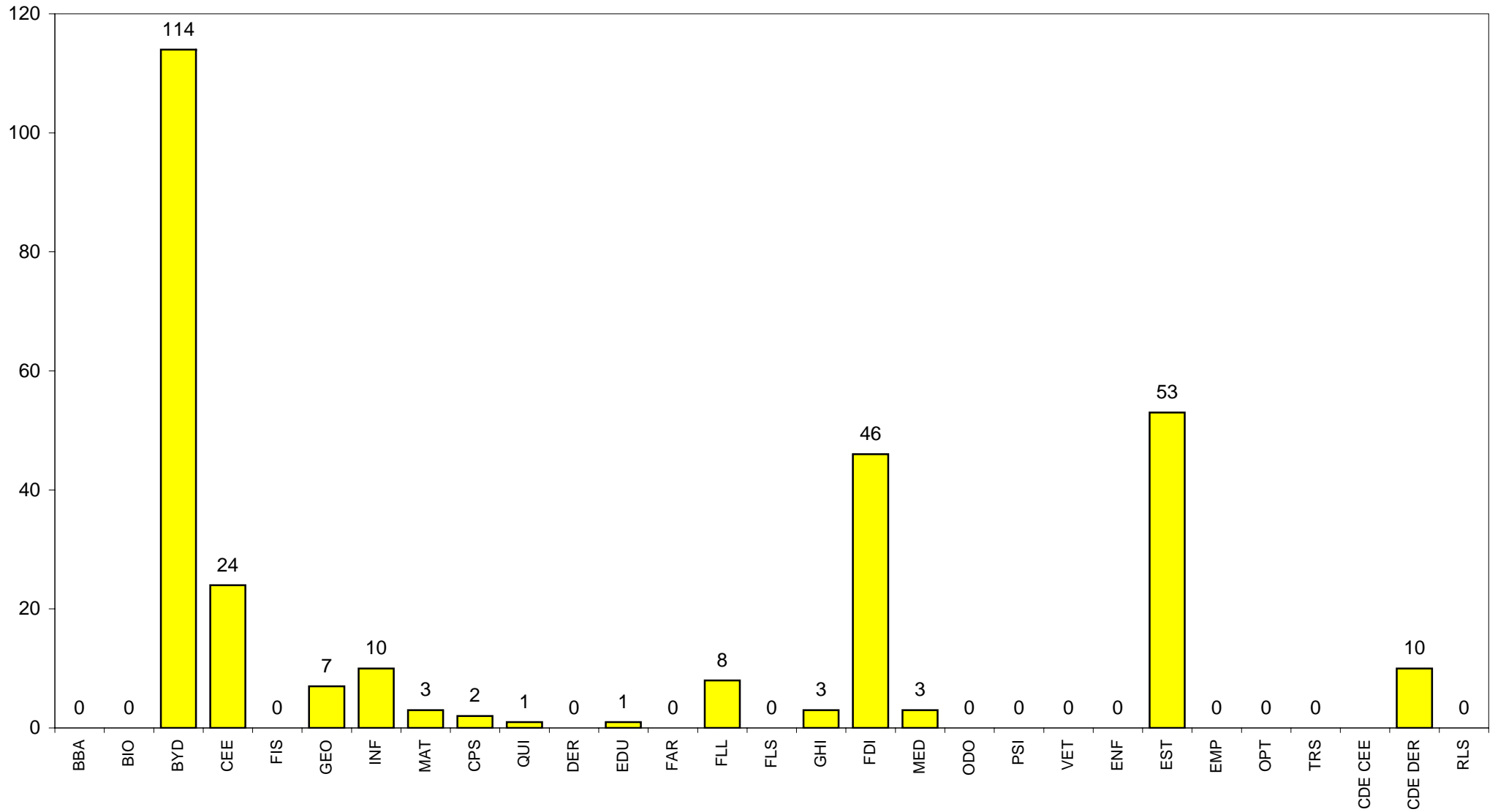
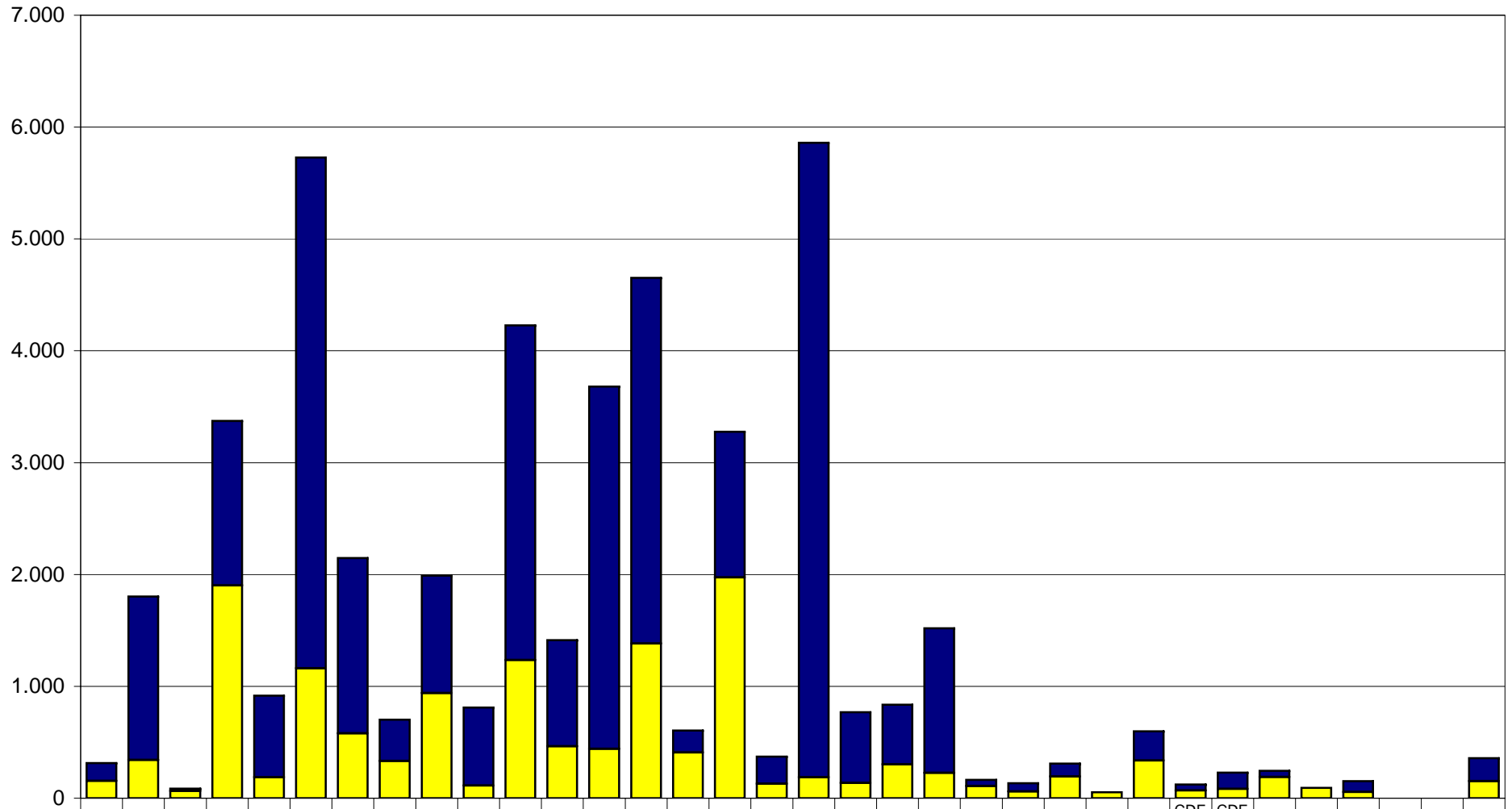


GRÁFICO 20

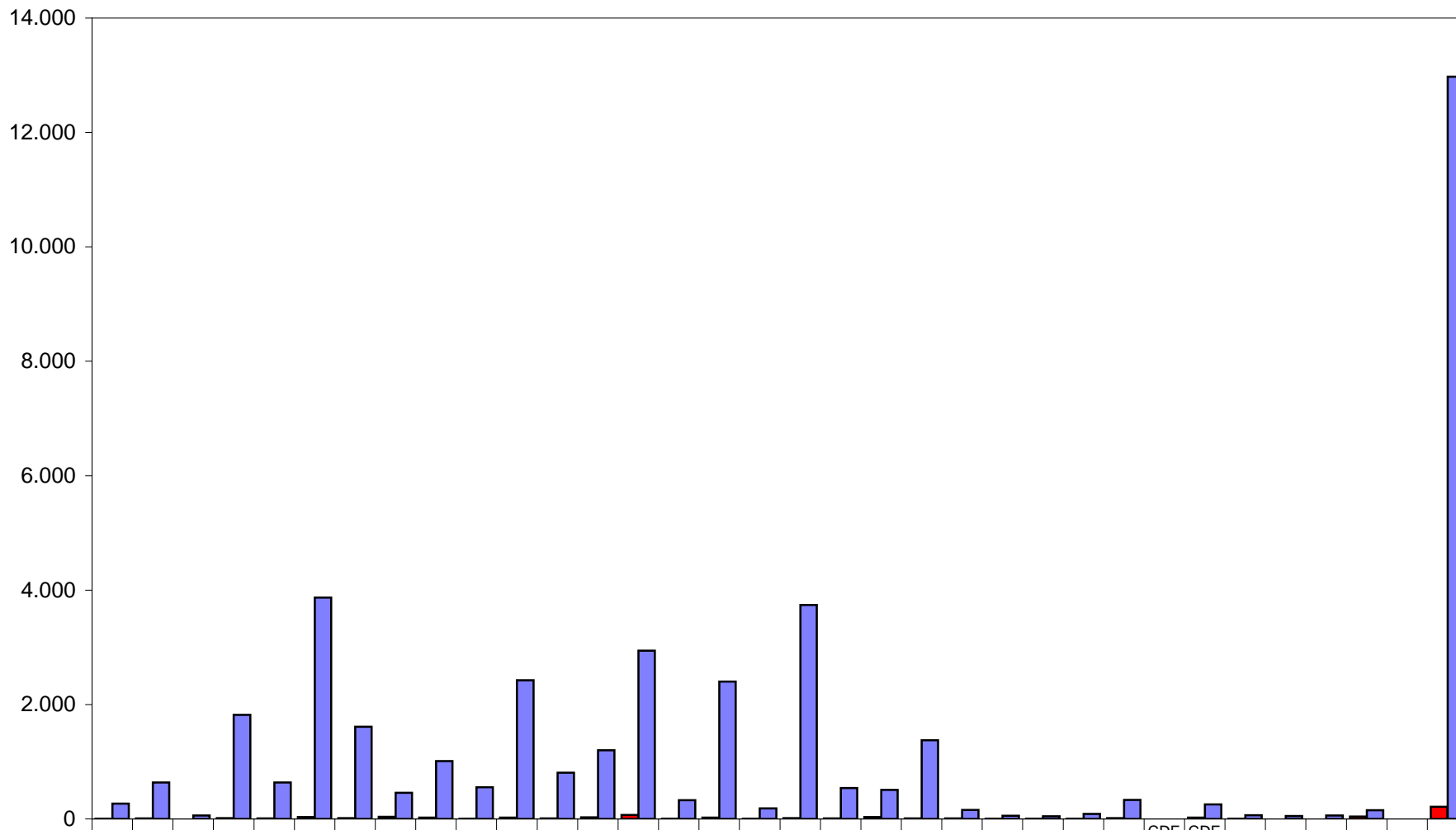
REVISTAS VIVAS Y COLECCIONES MUERTAS



■ COLECCIONES MUERTAS	160	1.461	20	1.472	731	4.567	1.566	371	1.051	698	2.993	950	3.238	3.270	195	1.302	242	5.672	631	533	1.293	57	72	115	0	262	53	146	55	0	96	0	0	206
■ REVISTAS VIVAS	154	341	65	1.902	186	1.162	580	332	940	112	1.235	464	441	1.382	409	1.974	129	187	137	303	226	108	61	195	52	337	69	82	190	92	56	0	0	153

GRÁFICO 21

TÍTULOS CATALOGADOS DE PUBLICACIONES PERIÓDICAS



■ TÍTULOS CATALOGADOS EN EL AÑO	5	9	1	16	8	34	13	35	22	3	22	10	27	71	3	23	6	16	7	34	10	8	3	3	5	12		25	6	1	0	42	0	213
■ ACUMULATIVO	270	637	60	1.817	636	3.869	1.610	459	1.009	554	2.425	809	1.201	2.939	330	2.403	186	3.742	542	510	1.376	156	54	44	90	332		256	64	50	60	151	0	12.97

GRÁFICO 22

VOLÚMENES EN LIBRE ACCESO

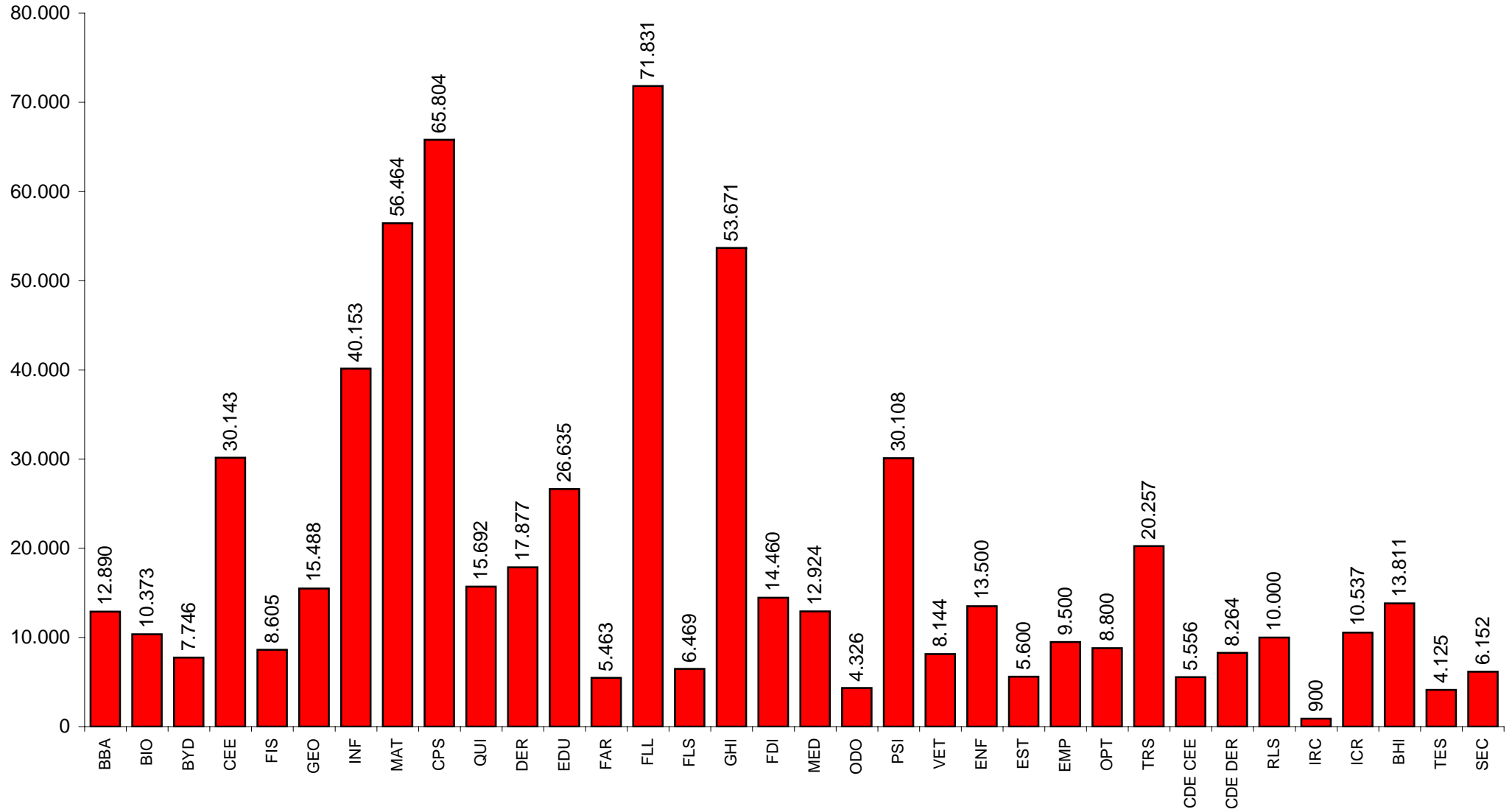
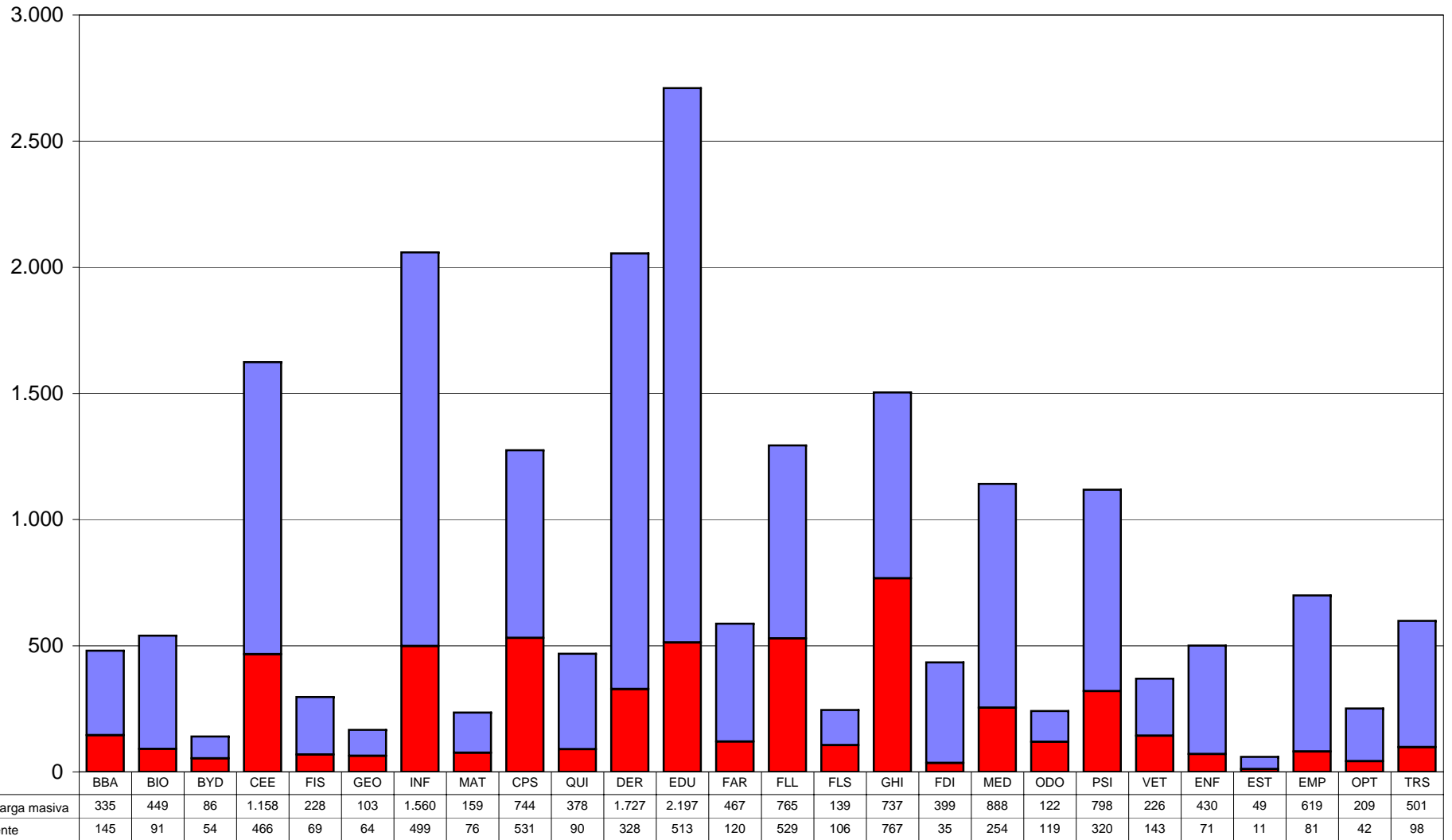


GRÁFICO 23

CARNÉS CREADOS EN EL AÑO



■ Carnés creados manualmente ■ Carnés creados mediante carga masiva

GRÁFICO 24

CARNÉS DE BIBLIOTECA Y USUARIOS POTENCIALES

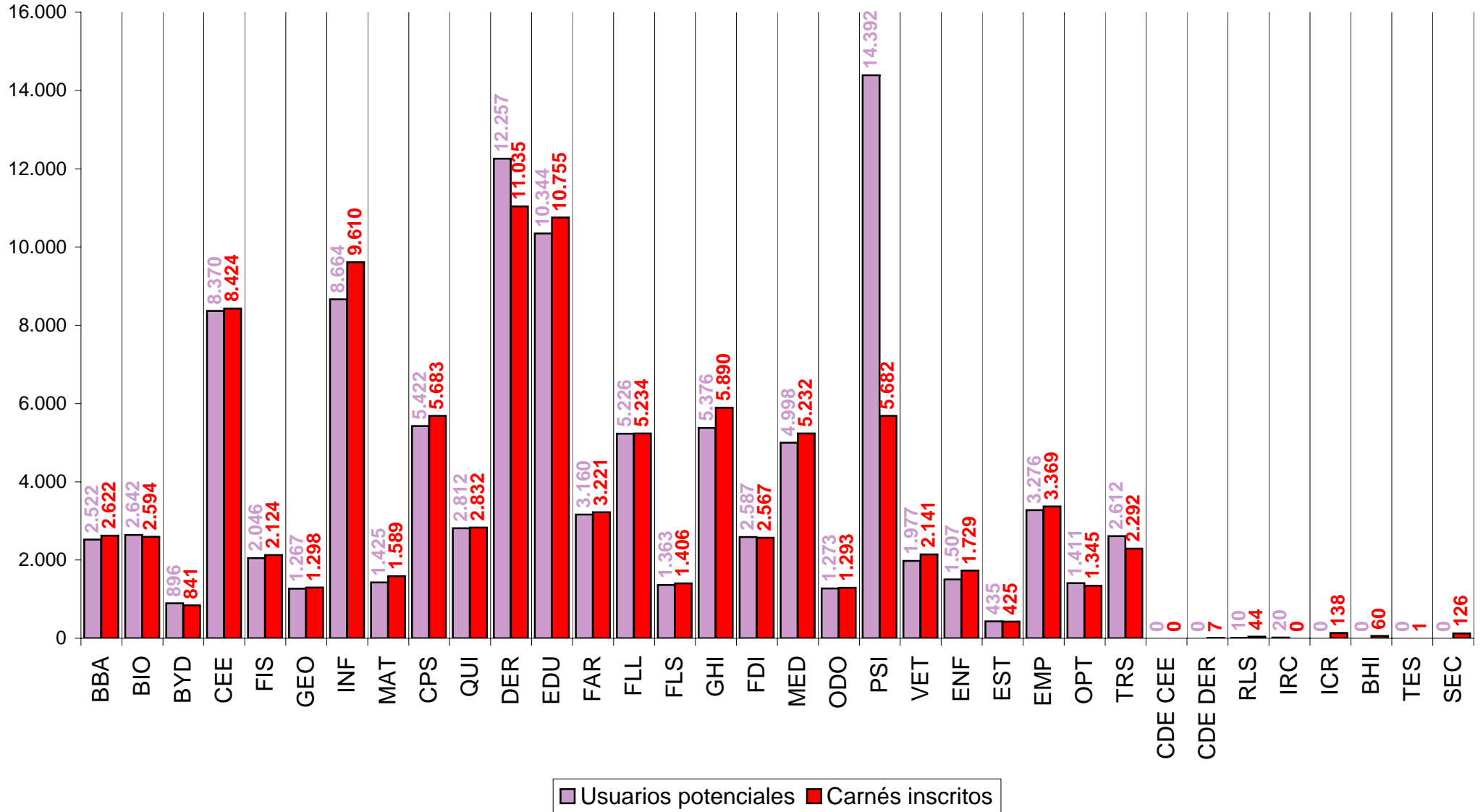


GRÁFICO 25

PRÉSTAMOS A ALUMNOS

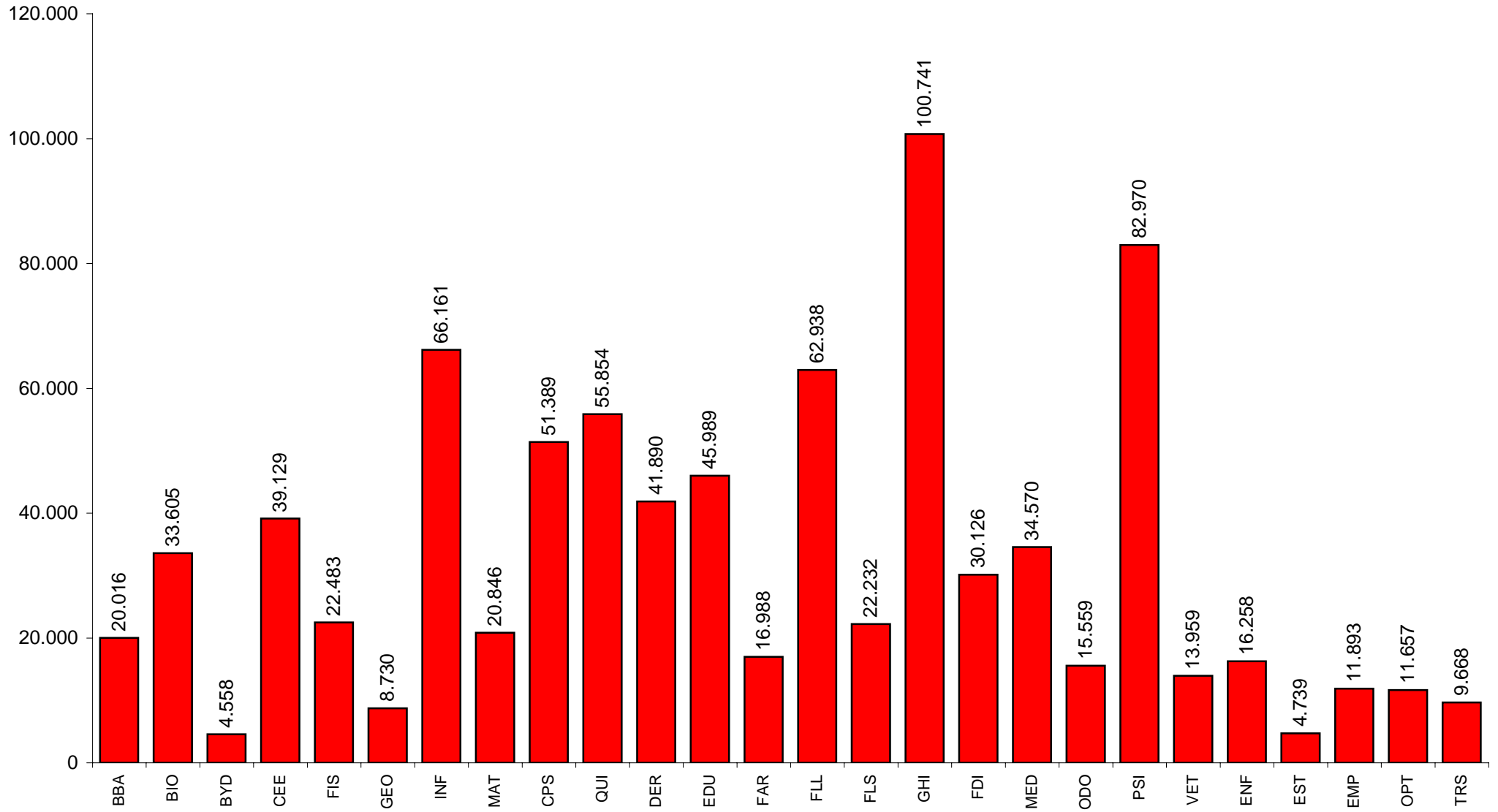


GRÁFICO 26

PRÉSTAMOS A PROFESORES E INVESTIGADORES

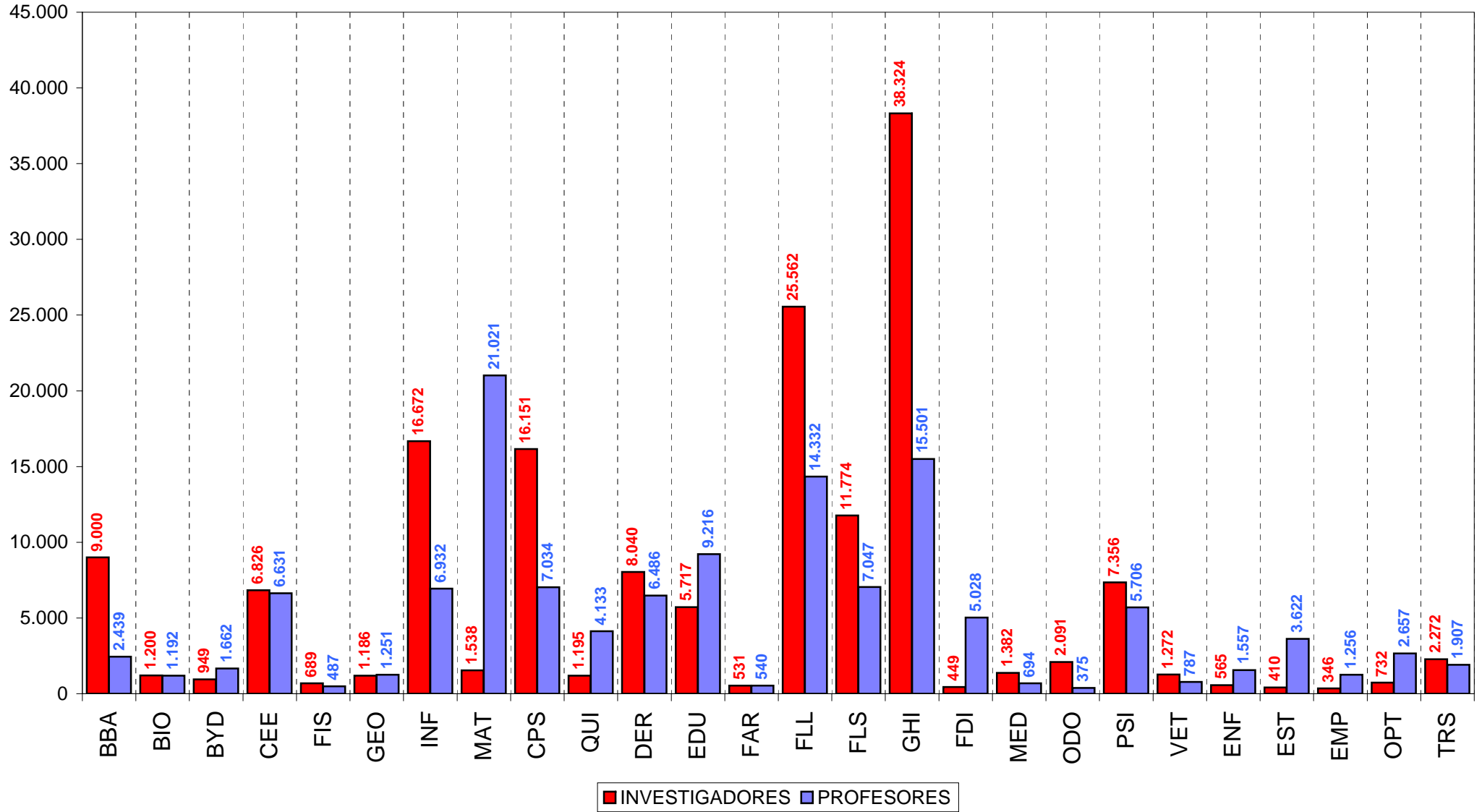


GRÁFICO 27

PRÉSTAMOS A OTROS USUARIOS

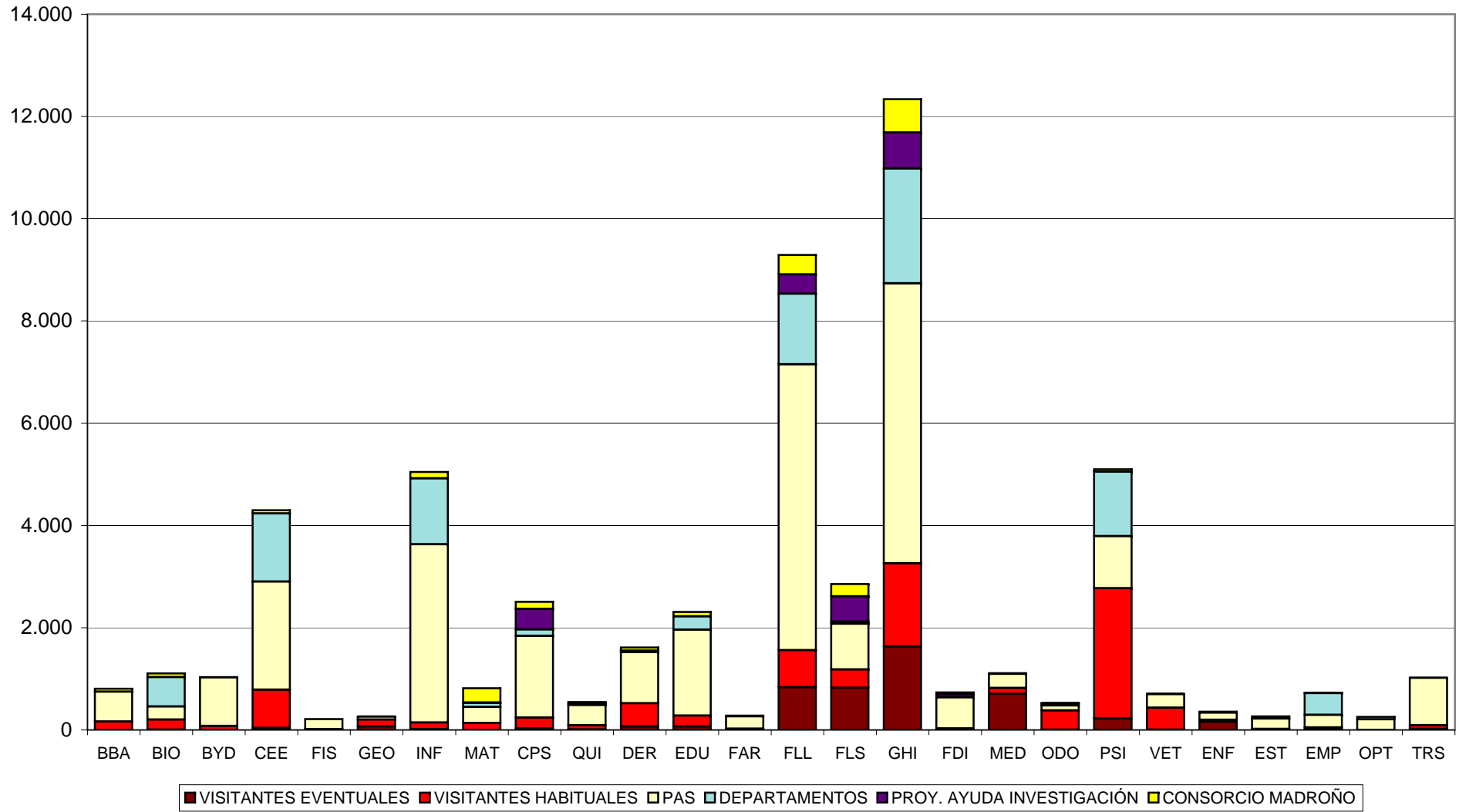
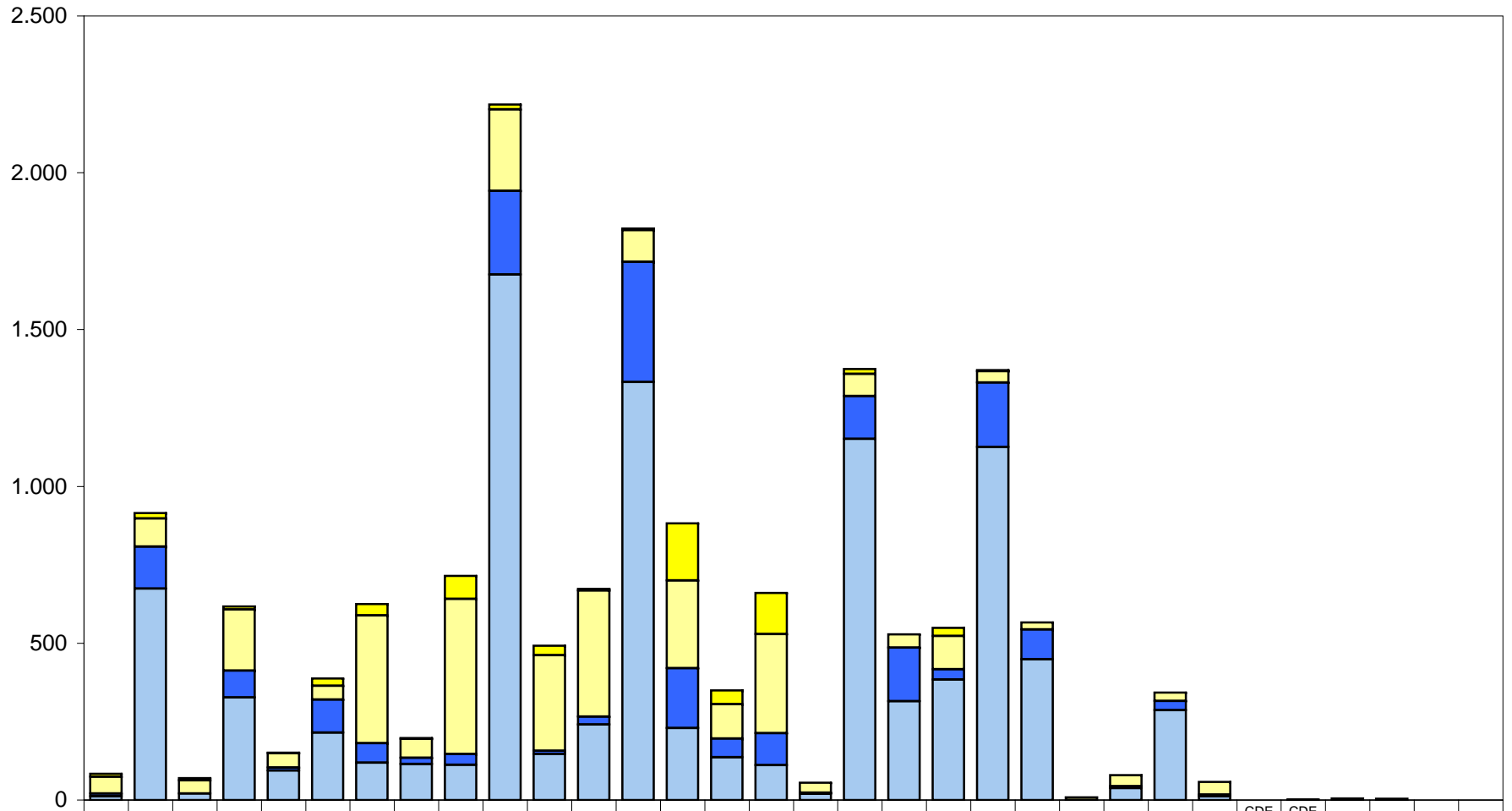


GRÁFICO 30

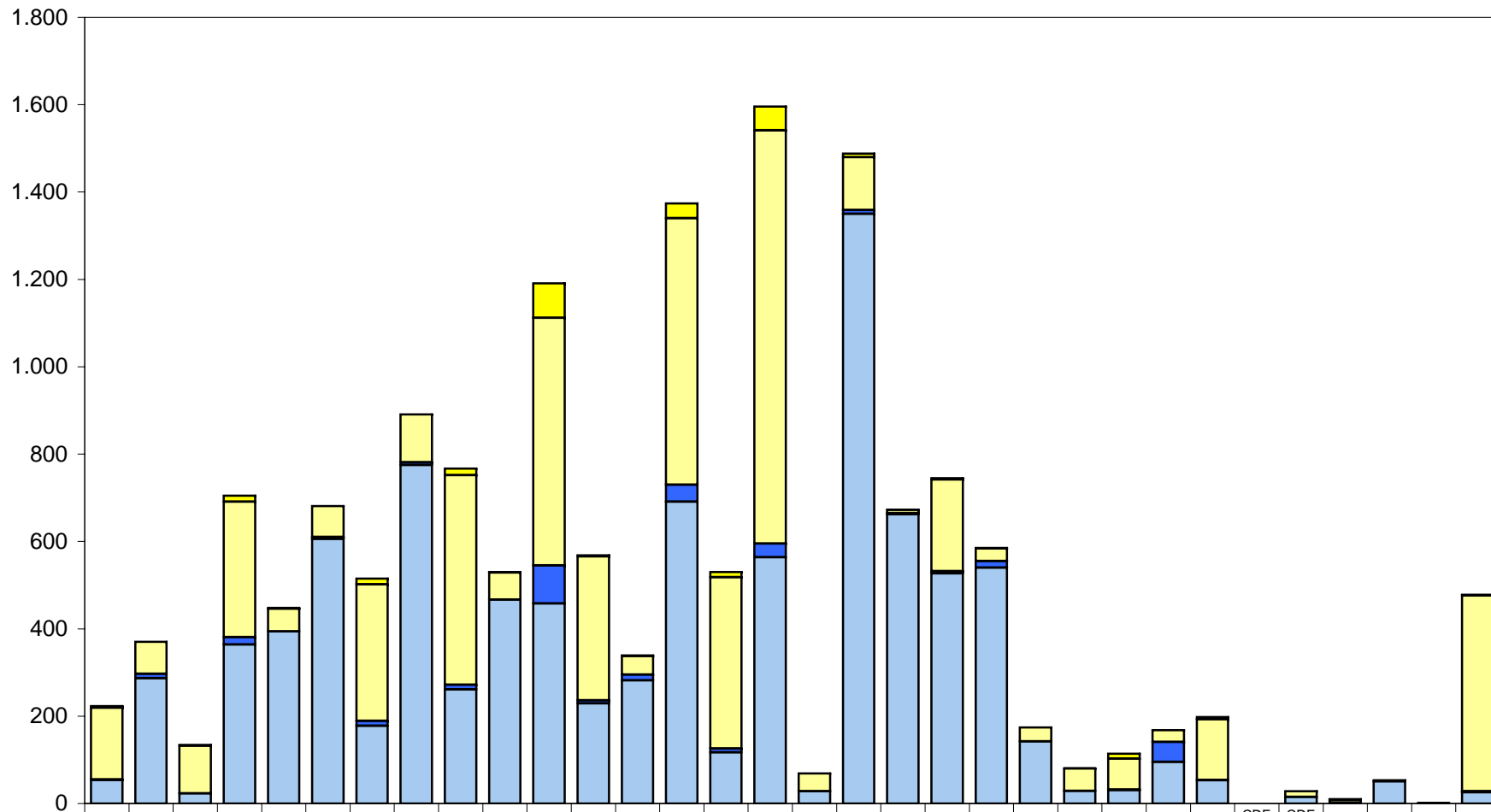
PRÉSTAMO INTERBIBLIOTECARIO: DOCUMENTOS SOLICITADOS POR LA BUC



	BBA	BIO	BYD	CEE	FIS	GEO	INF	MAT	CPS	QUI	DER	EDU	FAR	FLL	FLS	GHI	FDI	MED	ODO	PSI	VET	ENF	EST	EMP	OPT	TRS	CDE CEE	CDE DER	RLS	IRC	ICR	BHI	
LIBROS SOLICITADOS. EXTRANJERO	10	17	7	9	2	24	36	3	74	16	30	5	5	182	44	131	0	15	0	26	4	0	0	0	0	0	0	0	0	0	0	0	0
LIBROS SOLICITADOS. ESPAÑA	53	90	42	195	45	44	408	60	494	260	305	402	101	280	110	316	32	71	42	106	36	22	9	35	27	41		2	5				
ARTÍCULOS SOLICITADOS. EXTRANJERO	9	134	0	86	10	105	62	20	35	266	10	25	383	190	60	102	3	136	171	33	205	95	0	6	29	5		0	0	0			
ARTÍCULOS SOLICITADOS. ESPAÑA	12	674	21	327	94	215	119	115	112	1.676	147	241	1.333	230	136	111	20	1.152	315	384	1.126	449	0	38	287	12		0	0	4			

GRÁFICO 31

PRÉSTAMO INTERBIBLIOTECARIO: DOCUMENTOS SUMINISTRADOS POR LA BUC



	BBA	BIO	BYD	CEE	FIS	GEO	INF	MAT	CPS	QUI	DER	EDU	FAR	FLL	FLS	GHI	FDI	MED	ODO	PSI	VET	ENF	EST	EMP	OPT	TRS	CDE CEE	CDE DER	RLS	IRC	ICR	BHI
LIBROS SUMINISTRADOS. EXTRANJERO	4	0	2	14	2	0	13	0	15	1	79	2	1	34	12	55	0	8	1	3	1	0	1	11	0	5	0	0	2	0	0	2
LIBROS SUMINISTRADOS. ESPAÑA	164	73	109	310	52	71	313	110	480	62	567	330	43	610	392	946	41	121	7	210	29	32	51	71	27	139	13	6	0	0	448	
ARTÍCULOS SUMINISTRADOS. EXTRANJERO	1	10	0	17	0	4	11	6	11	0	87	7	13	39	9	31	0	9	3	5	15	0	0	1	46	1	0	0	2	0	2	
ARTÍCULOS SUMINISTRADOS. ESPAÑA	54	287	23	364	394	606	178	775	261	467	458	229	282	691	117	564	28	1.350	662	527	540	142	29	31	95	53	15	2	51	1	26	

GRÁFICO 32

PRÉSTAMO INTERBIBLIOTECARIO: PORCENTAJE DE DOCUMENTOS DE ENTRADA Y SALIDA

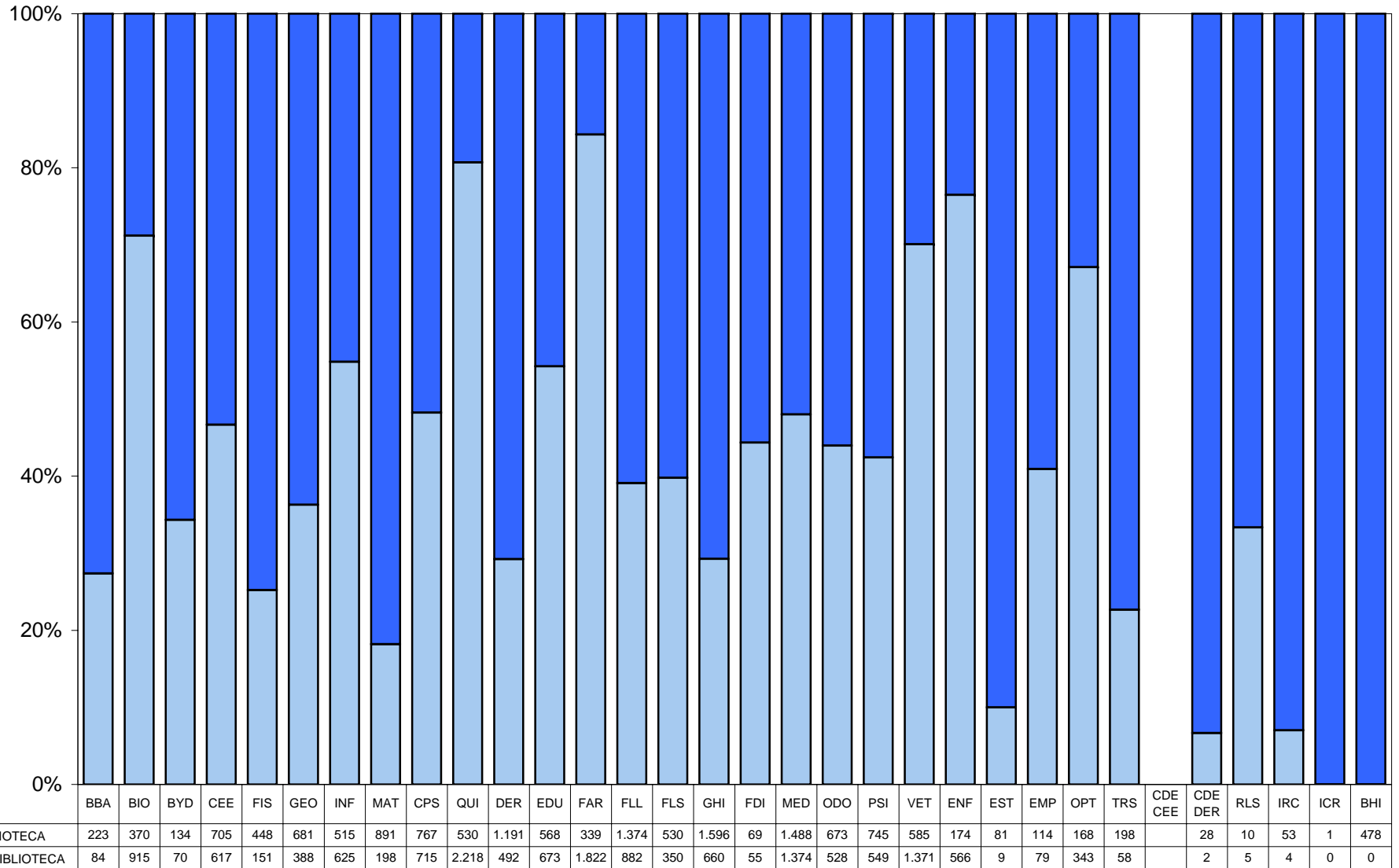


GRÁFICO 33

PRÉSTAMO INTERBIBLIOTECARIO: PORCENTAJE DE ÉXITO EN SOLICITUDES REALIZADAS A OTRAS BIBLIOTECAS

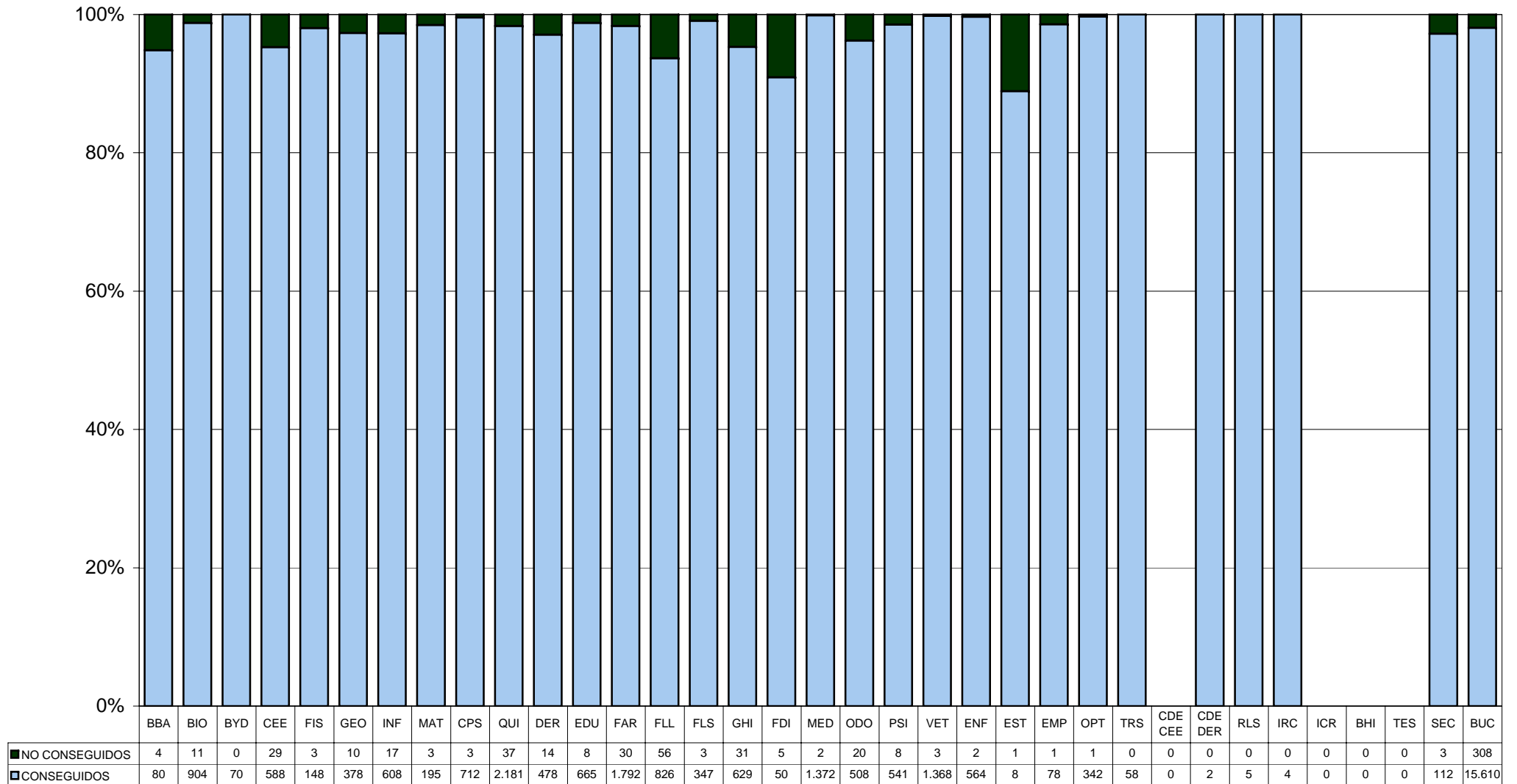


GRÁFICO 34

PRÉSTAMO INTERBIBLIOTECARIO: PORCENTAJE DE ÉXITO EN SOLICITUDES SERVIDAS A OTRAS BIBLIOTECAS

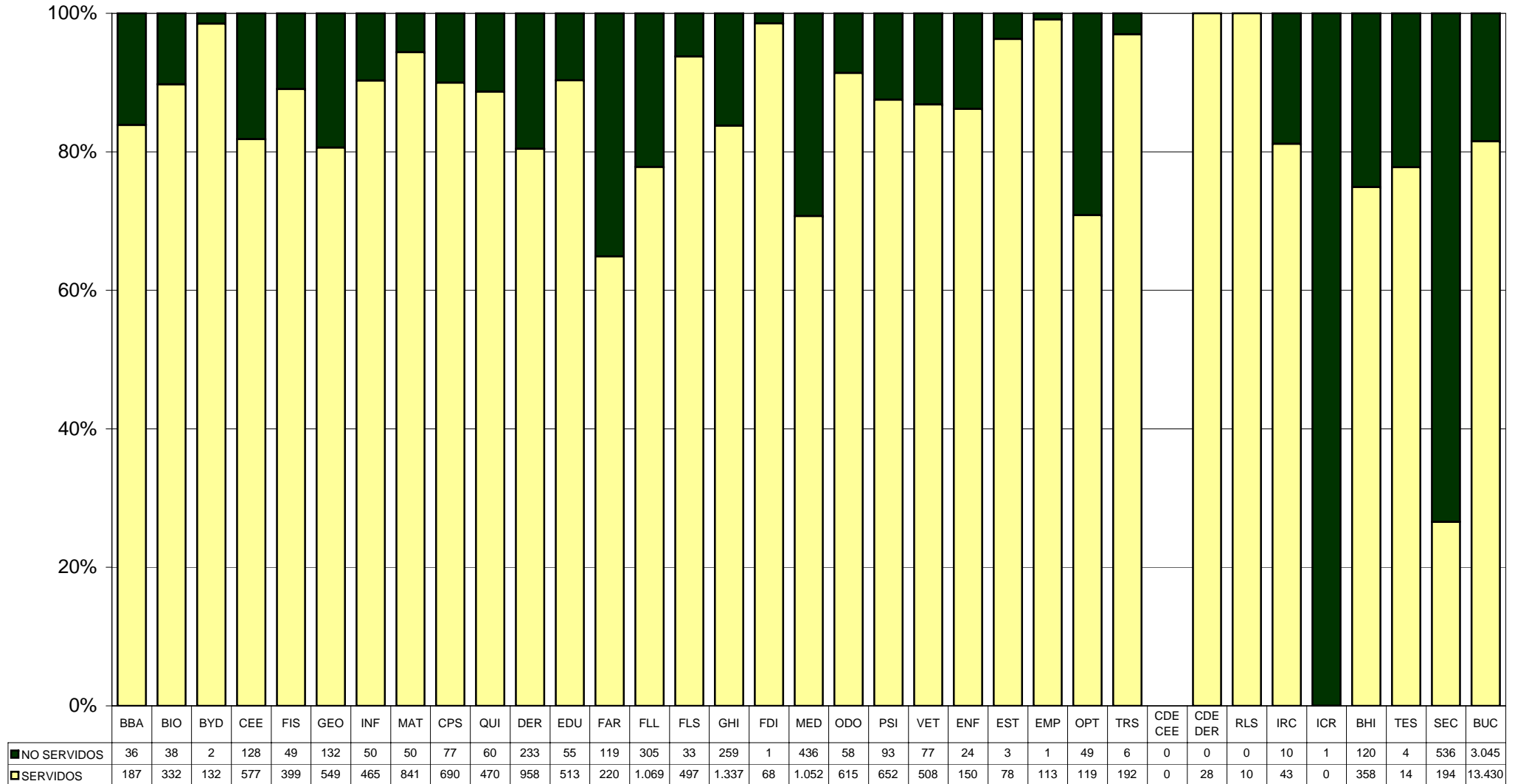


GRÁFICO 35

CURSOS DE FORMACIÓN

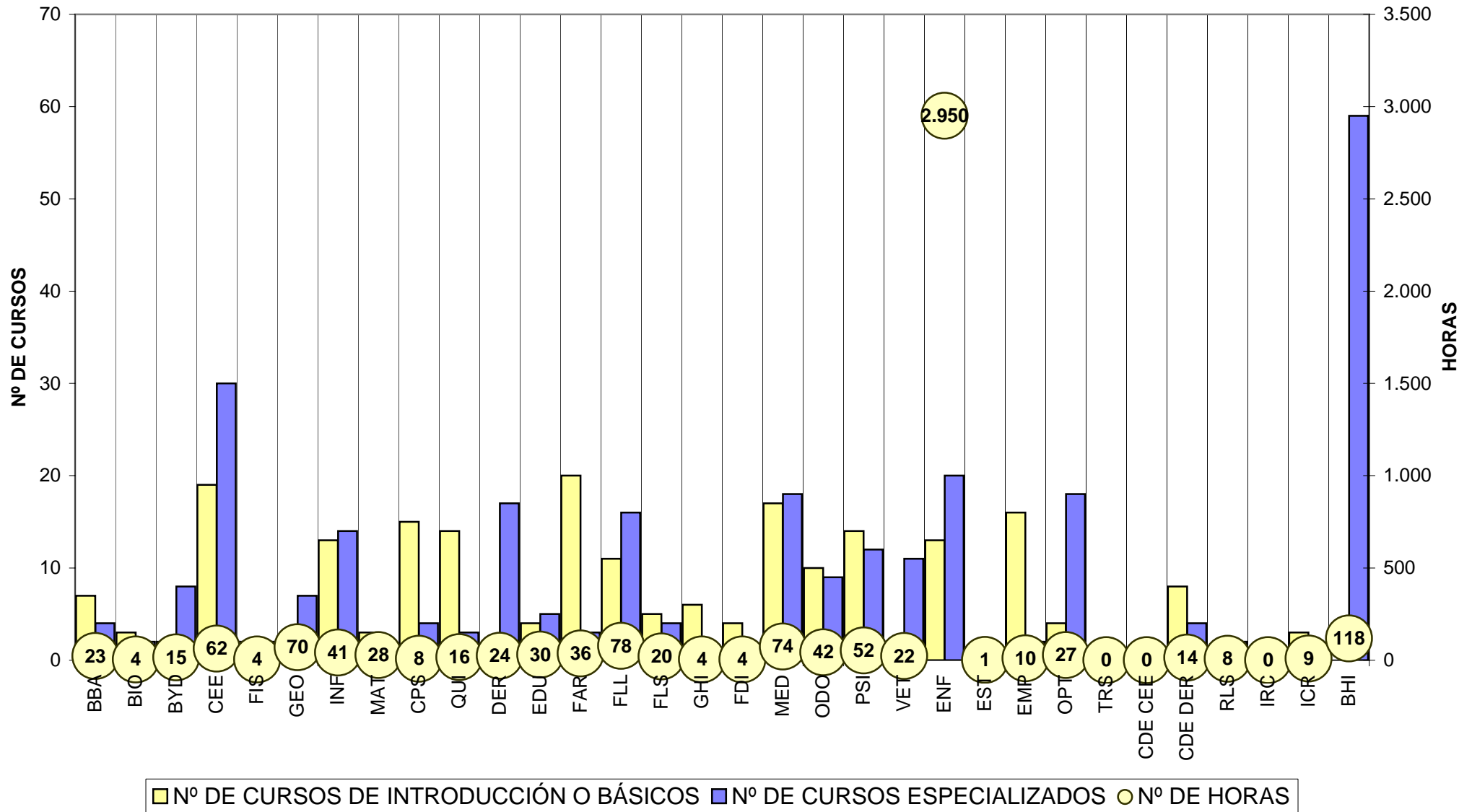


GRÁFICO 36

CURSOS DE FORMACIÓN: NÚMERO DE ALUMNOS

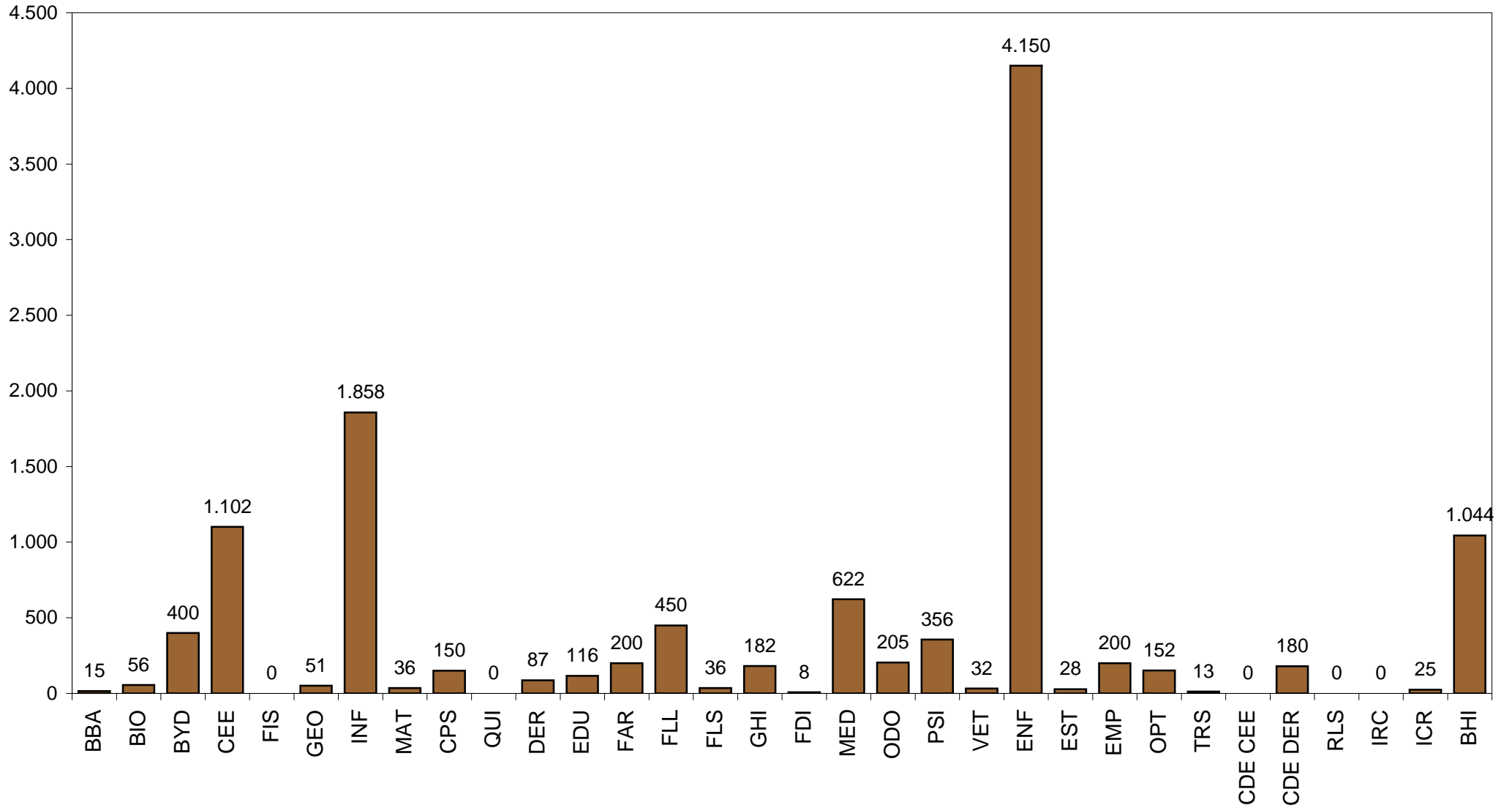
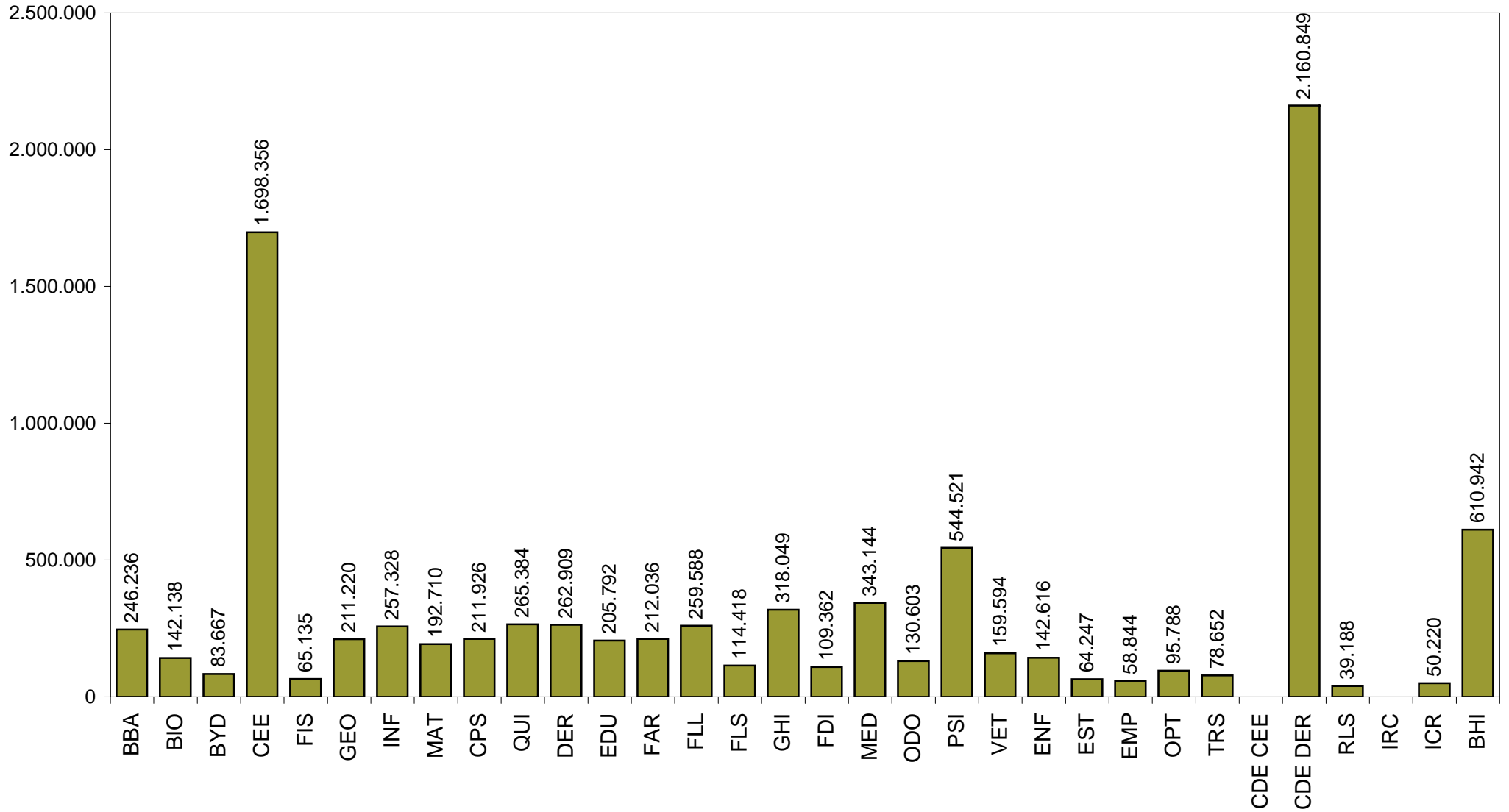


GRÁFICO 37

ACCESOS A LAS PÁGINAS WEB DE LOS CENTROS



Observaciones

2007



INSTALACIONES: Se han arreglado las juntas de los cristales de las ventanas de la Sala de Lectura, despachos y Mediateca. Se han sustituido los cristales que albergaban los aparatos de aire acondicionado obsoletos, retirando éstos.

El recinto de la Mediateca se comienza a utilizar también como despacho de trabajo de la nueva jefe de proceso (turno de mañana).

EQUIPAMIENTO: Se han adquirido dos nuevos aparatos de aire acondicionado para el despacho de la Subdirección y la Mediateca.

La editorial Planeta donó un reproductor-grabador de DVD Philips 610.

Se han comprado un nuevo escáner para la Subdirección y 2 impresoras, una para la Jefe de Proceso y otra para el Préstamo.

Se han recibido de la BUC 4 ordenadores para el Préstamo, 5 sillas de trabajo, 2 mesas para la subdirectora y la jefe de proceso y, en diciembre, 7 ordenadores para ubicar en los puestos de lectura (consulta pública).

PRESUPUESTO: No se incluye la cantidad asignada por los Servicios Centrales en concepto de Bibliografía Básica.

PERSONAL: A lo largo de todo el año, se ha mantenido la baja continuada de la Auxiliar María Dolores Romero Sánchez. Su ausencia la ha cubierto la contratada interina Amaya Gómez Ruano.

A raíz de la renuncia de la becaria de mañana Silvia Villalgordo (8-10-2007) y no poder cubrirse el puesto por otra persona, la becaria de tarde Gloria Noemí García Moraleda cambió su turno de tarde por el de mañana.

El 1 de octubre se incorporaron dos nuevas funcionarias: Pino Canosa como Jefe de Proceso e Información Especializada de mañana (antes lo era de tarde) y Paloma Funes, como Jefe de Sala del turno de tarde.

FONDOS BIBLIOGRÁFICOS Y ADQUISICIONES:

Se han consolidado los donativos de los catálogos de entidades como La Casa Encendida, MUSAC, Artium, Museo de Arte Contemporáneo de Madrid, etc. Se han iniciado contactos con la dirección del CDAN (Huesca), que nos donó 2 DVDs de la artista Christiane Löhr (taller del 12 al 15 de noviembre de 2007 organizado por la Facultad).

PROCESO TÉCNICO: Se ha compaginado la catalogación de los fondos ingresados por compra, donativo o canje con la catalogación de los del siglo XIX. Esto ha supuesto una sobrecarga de trabajo muy considerable, teniendo en cuenta que las obras del siglo XIX requieren un proceso técnico muy detallado y que, incluso su localización, es lenta y costosa. La consecuencia ha sido un cierto retraso en la incorporación de los fondos nuevos, sobre todo los donativos, y que todavía no se haya podido dar por finalizada la catalogación de este fondo histórico. La cantidad de obras del s.XIX pendientes de catalogar (210) es aproximada, porque se van detectando ejemplares nuevos. Los Servicios Centrales han ofrecido recientemente el envío de un retroconversor para agilizar esta labor.

Desde enero de 2007, se ha implantado el Módulo de Adquisiciones de Millennium y el Libro de Registro automatizado.

PATRIMONIO BIBLIOGRÁFICO:

Colección de Dibujos:

- Desde los Servicios Centrales se ha llevado a cabo el volcado en la página web del CD de los Dibujos Antiguos depositados en la Biblioteca.
- Tres dibujos fueron prestados para la 'acción' del artista Perejaume "Tres dibujos en Madrid", recogida y comentada en Tribuna Complutense, La Vanguardia, El País, etc. Fueron reproducidos y figurarán en una publicación patrocinada por la Universidad Complutense.
- Han sido solicitados 36 dibujos para la exposición "Goya e Italia", que tendrá lugar en el Museo de Zaragoza a partir del 18 de mayo de 2008, dentro del proyecto "Goya 2008", comisariada por el profesor Joan Sureda.
- La viuda del catedrático de Dibujo Juan José Gómez Molina, Manena Rosado, ha donado a la biblioteca 2 volúmenes con las primeras fotografías de la colección de Dibujos Antiguos, que fueron realizadas por él.

Archivo Histórico:

En el mes de junio, el profesor Antonio Bonet Correa, académico bibliotecario adjunto de la Real Academia de Bellas Artes de San Fernando, solicitó al decano de la Facultad la transferencia de parte de la documentación del siglo XVIII de nuestro archivo al de la citada entidad. La directora de la biblioteca contestó negativamente mediante un informe que el decano remitió al Rectorado para su posible tramitación oficial.

Fondo Japonés de la Reserva:

Se ha reproducido en varias ocasiones:

El artista Antonio Oleaga prepara una exposición -con catálogo- de libros de artista inspirados directamente en esta colección, que se presentará en el Centro Cultural Hispano Japonés de la Universidad de Salamanca. Junto a su propia obra, se propone exhibir varios libros de nuestro fondo. Para ello, ha fotografiado varios ejemplares.

La profesora de Geografía e Historia, Pilar Cabañas, ha impartido varias clases mostrando este fondo a sus alumnos y ha reproducido varias obras.

Libros de artista y obras gráficas originales:

La artista y profesora Paloma Peláez Bravo, que expuso en la Sala de exposiciones de la biblioteca (octubre 2007) bajo el título: "Música en la piedra: Codex Calixtinus", donó a la biblioteca la obra "Reina del viento".

A partir de la firma del Acuerdo entre la Biblioteca de la Facultad de Bellas Artes y la Biblioteca Nacional (marzo 2007), se han realizado diversas donaciones de obra gráfica y libros de artista de alumnos y profesores, obras que pasarán a formar parte de la Sección de Arte Contemporáneo de la Biblioteca Nacional.

PRÉSTAMO INTERBIBLIOTECARIO: Se ha incorporado a esta actividad, hasta ahora desempeñada por la directora de la biblioteca, a las dos jefes de Sala, Carmen Marco y Paloma Funes.

DIFUSIÓN DE LA INFORMACIÓN: A lo largo del 2007 se han realizado 10 exposiciones en la Sala de Exposiciones de la Biblioteca, archivadas, con sus imágenes, en la página Web. Todas ellas son difundidas en los siguientes medios: BBMM (Boletín cultural de la Facultad), El Punto de las Artes (periódico quincenal de arte), Tribuna Complutense y TV Localia (programa "Campus Complutense").

Exposiciones año 2007:

Natalia Soler. Fragmentos de Hibernia

20 diciembre 2006 - 20 enero 2007

IMPRESION a DOS

24 de enero al 19 de febrero de 2007

Jaime Fernández. El fin de la guerra : turismo por el horror

26 de febrero - 20 de marzo 2007

Ideas sobre diarios

26 de febrero - 20 de marzo 2007

Colectivo locus. Fragmentos de memoria

17 de abril al 15 de mayo de 2007

López-Soldado: el libro del origen de la vida

16 de mayo al 16 de junio de 2007

Remite. Almudena Falagán: Adrián Vega

20 de junio a 3 de octubre de 2007

Paloma Peláez Bravo. Música en la piedra

Del 2 al 31 de octubre de 2007

Descrito. Virginia Pozo Fernández, Alfredo Copeiro del Villar, Pablo Sánchez Fernández.

Del 5 de noviembre al 3 de diciembre del 2007

Percepciones. Rocío Albertos, Paloma Aguilar, Jessica Aranda, José C. Espinel, Verónica González, Leticia Zarza

Del 4 de diciembre de 2007 al 9 de enero de 2008

INFORMACIÓN Y FORMACIÓN DE USUARIOS: Se ha realizado un esfuerzo grande para difundir este servicio. La directora de la Biblioteca fue invitada a participar en todas las charlas de bienvenida de los 3 nuevos másteres impartidos en la Facultad y centró su intervención en la explicación detallada de esta actividad bibliotecaria y su utilidad para la investigación inherente a estos cursos de posgrado. A pesar de ello, la demanda es minoritaria.

En las estadísticas de los cursos de Formación de Usuarios especializados, no se han incluido las sesiones dedicadas a varios profesores. En cuanto a la Formación de Usuarios Básica, tampoco constan los datos de los alumnos que piden asesoramiento de forma espontánea en la Sala de Lectura y que son instruidos personalmente por el personal de la misma.

REPROGRAFÍA: En el mes de abril, tras múltiples gestiones, se consigue sustituir la fotocopidora de monedas de la Sala de Lectura, grande y ruidosa, por otra de menor tamaño y más silenciosa (Minolta).

INSTALACIONES

En julio de 2007 se finaliza el grueso de las obras de adaptación a normas de seguridad del edificio Biológicas-Geológicas, iniciadas en agosto de 2006. Las intervenciones principales se resumen en la instalación de tabiques ignífugos, la creación de puertas de emergencia adicionales en las salas de lectura y la renovación del sistema de extinción del depósito. El resultado final tiene poca incidencia en la organización de los servicios, salvo la reubicación de algunas estanterías, obteniendo a cambio la máxima protección de personas y fondos contra incendios y otros imprevistos.

EQUIPAMIENTO

- Material inventariable: en el apartado Otros se incluyen magnetizador, tejueladora, encuadernadora de canutillo y plastificadora (nueva compra 2007). No se contabilizan cuatro calculadoras científicas que son objeto de préstamo a los alumnos. El fax es de nueva compra, sustituyendo a otro que se da de baja.
- Ordenadores: en abril se sustituyen 7 pcs (dos de préstamo y el resto de gestión interna) con otros procedentes de compra centralizada por la BUC. También se incluye en la estadística 2007 (a pesar de que la instalación finaliza en enero de 2008) la incorporación de 14 pcs nuevos procedentes de compra centralizada. Dos de ellos han sustituido webopacs obsoletos de la Hemeroteca y el resto se han utilizado para crear en la Sala de lectura 1 principal 12 puestos nuevos de acceso a Internet para los alumnos.
- Lectores ópticos: en 2007 se compran tres pistolas para ordenadores de gestión interna, dando de baja un lápiz óptico.

PRESUPUESTO

- Compra monografías: en la cifra gastada en libros no está contabilizado el presupuesto extraordinario de la BUC, por un importe de 8.382,97 €. El gasto total en libros en 2007 suma 36.719,40 €
- Suscripciones a publicaciones periódicas: se indica el precio real de las revistas de concurso, una vez aplicada la ayuda BUC (1.838,35 €) para la estabilización del coste de las revistas. El incremento del gasto total en revistas gestionadas por la Biblioteca se explica por la incorporación del Dpto. de Genética al Concurso de revistas centralizado.
- Compra de información electrónica: no se indica el gasto en revistas electrónicas porque el importe del acceso online está incluido en la misma factura de la versión impresa.
- Otros gastos: comunicaciones postales y telefónicas y otros gastos de mantenimiento.

PERSONAL

Entre el 1 y el 15 de octubre de 2007, la plantilla de tarde es completamente renovada: el Jefe de Tarde pasa a ocupar plaza de mañana y los dos bases de tarde son reemplazados por el nuevo Jefe de Sala y otro base procedente de oposición. Quedan vacantes por la tarde la plaza del Jefe de Información y otra plaza base, que es cubierta el 30 de noviembre por un funcionario interino. En el turno de mañana queda vacante (desde octubre) la plaza ocupada desde 2004 por un INEM (luego funcionario interino). También en turno de mañana se produce otra baja prolongada, de marzo a agosto, de una Auxiliar Administrativa.

- Cursos de formación (como asistentes):
 - o Preservación en Bcas.
 - o Ofimática.
 - o Catalogación en Milenium.
 - o Tratamiento informático de la imagen.
 - o Relaciones de Puestos de Trabajo en las Administraciones Públicas.
- Participación en Grupos de trabajo o Comisiones Técnicas: en el marco de las IV Jornadas de gestión universitaria de la UCM, celebradas en Toledo del 17 al 19 de enero, la Directora colabora en la Mesa redonda "Perfiles profesionales y competencias de los bibliotecarios de la BUC", así como en el Grupo de Trabajo 3 dedicado a Financiación e Infraestructuras.

FONDOS BIBLIOGRÁFICOS Y ADQUISICIONES

- Libros ingresados: el fuerte incremento de fondos se debe a la fuerte inversión realizada en libros y, en gran medida, a la continuación del proceso de centralización de fondos procedentes de Departamentos, proceso gradual y “voluntario” favorecido coyunturalmente por las obras de la Facultad. En 2007 se incorporan fundamentalmente fondos del Departamento de Microbiología y del de Zoología y Antropología física.
- Material no librario: la cifra de dvd no incluye los 103 ejemplares de la colección Ocio, catalogados por la BUC pero no incorporados físicamente a la colección.

PROCESO TÉCNICO

- Obras registradas (varias secuencias): se incluyen las registradas de forma automatizada.
- Obras pendientes de catalogar: en 2007, a diferencia del año anterior, el volumen de libros centralizados desde los Departamentos impide mantener al día la catalogación de todo lo ingresado. Quedan pendientes en depósito, a la espera de ser catalogados de forma progresiva, 2.400 volúmenes procedentes de Dptos y 805 volúmenes de donación.

En septiembre se realiza el inventario de 10.373 libros de sala, trabajo que no tiene reflejo posible en el formulario.

HEMEROTECA

- Títulos de revistas: a lo largo de 2007 se unifican numerosos fondos de revistas de los Departamentos, principalmente de Antropología y Biología celular. La cifra total de revistas, que se incrementa notablemente respecto a 2006, se ha obtenido mediante un fichero de revisión.

PATRIMONIO BIBLIOGRÁFICO

- Impresos del siglo XVI-XVIII: corresponden a fondos ubicados en el Dpto. de Biología vegetal. Sólo se dispone de una lista impresa, facilitada por el Departamento.
- Impresos del XIX: la cifra indicada se desglosa en 172 volúmenes del Dpto. de Biología vegetal y 219 volúmenes de la Biblioteca, integrados en la colección de Fondo Antiguo. Existe un boletín bibliográfico, realizado en 1999, que abarca libros y folletos de la Biblioteca anteriores a 1930.

Además, la Biblioteca gestiona la donación a la Biblioteca Histórica de 18 volúmenes de fondo antiguo procedentes de la cátedra de Antropología del Dpto. de Zoología y Antropología Física.

SERVICIO DE PRÉSTAMO

2007 es el primer año completo en el que se aplica la ampliación del plazo de préstamo a los alumnos, de 7 a 15 días. El cambio se realizó en noviembre de 2006, tras reiteradas peticiones de los propios alumnos.

- Operaciones de préstamo no registradas en el módulo de circulación: la cifra se asigna en su totalidad a alumnos porque se obtiene del recuento de fichas impresas de préstamo que no indican el tipo de usuario.
- Préstamo manual de dispositivos: desaparece la cifra de préstamos manuales de ordenadores, al iniciarse el préstamo automatizado de los equipos de la Mediateca.

DIFUSIÓN DE LA INFORMACIÓN

- Guías: se corrigen y reeditan las siguientes guías, disponibles en papel y en la página web de la Biblioteca (en formato pdf):
 - o Cómo encontrar un libro.
 - o Cómo encontrar una revista o artículo de revista.
 - o Guía de préstamo.
 - o Guía del Servicio de Mediateca.
 - o Guía gráfica de consulta de la base Biological Abstracts
 - o Guía gráfica de consulta de la base Current Contents
 - o Guía gráfica de consulta de la base Science Citation Index
 - o Guía gráfica de consulta de la base PubMed
- Exposiciones: la Biblioteca ha aportado ejemplares a las siguientes exposiciones:
 - o La destrucción de la ciencia en España. Biblioteca Marqués de Valdecilla.
 - o “El papel de la Ciencia. Libros de Ciencia en la España Contemporánea”. Biblioteca pública de Retiro.

INFORMACIÓN Y FORMACIÓN DE USUARIOS

- Información bibliográfica: no se contabiliza la información personalizada (in situ, por teléfono y por e-mail) que se facilita a todo el usuario que lo necesita. Tampoco se contabiliza el número de comunicaciones enviadas a profesores sobre el uso de los recursos electrónicos (nuevos o en pruebas) realizadas mediante una lista de distribución por departamentos.
- Cursos de formación: se consideran cursos de introducción básicos las visitas guiadas a alumnos de primer curso y alumnos de Institutos de Enseñanza media. En cuanto a los cursos especializados, se imparten a todos los usuarios que lo solicitan, individualmente o en grupo. Habitualmente se centran en el uso de recursos electrónicos UCM, con especial atención a PubMed y las bases de datos incluidas en la plataforma Web of Knowledge.

Biblioteca de: F. CC. de la Documentación

EQUIPAMIENTO: 1 Tejeladora y 16 lectores laser en Pc's

PRESUPUESTO Además de 4.028.37 euros gastados en Manuales

PERSONAL Se ha incorporado el Subdirector de tarde y 1 Técnico Auxiliar en su puesto

FONDOS BIBLIOGRÁFICOS Y ADQUISICIONES
57 disquetes

REPROGRAFÍA 1 fotocopiadora que no pertenece a la Biblioteca

Biblioteca de: F. CC. Económicas y Empresariales

EQUIPAMIENTO

4.1 otros: 1 rotuladora
 3 calculadoras
 1 encuadernadora
 2 proyectores

PRESUPUESTO

Es imposible reflejar el presupuesto procedente de los PIES

5.9 Otros: Puertas de la biblioteca
 Portes
 Tintorería

PROCESO TÉCNICO

8.5.1 Donaciones y centralización de departamentos

HEMEROTECA

9.1 En este epígrafe estan contabilizadas unos 100 títulos del BPO que están sin procesar

Biblioteca de: F. CC. Geológicas

USUARIOS

1.1.3. Títulos propios. Alumnos Master en Ingeniería geológica: 28

1.1.5. Usuarios externos. Instituto de Geología Económica CSIC coordinado con UCM: 56.

INSTALACIONES

Superficie. Como resultado de las obras de seguridad de la Biblioteca 2006-2007: Nueva medición sobre plano de la superficie útil: 1.414 m²

3.1. Salas de lectura: Se incluye un nuevo espacio de 31,43 m²: Mediateca.

3.2. Estanterías. m. lineales. Como resultado de las obras de seguridad de la Biblioteca 2006-2007, con la instalación de nuevas puertas y con la nueva distribución del espacio con zonas de emergencia, se reduce el número de m lineales de estanterías en 448 ml

3.3. Como resultado de las obras de seguridad de la Biblioteca 2006-2007, con la instalación de nuevas

puertas y con la nueva distribución de los espacios con zonas de emergencia, se reducen los puestos de lectura en 82.

EQUIPAMIENTO

4.2.3. Ordenadores. Gestión interna. Renovación de 2 CPU, 1 consola y 1 impresora con cargo a Biblioteca de la Facultad. Renovación de 3 ordenadores y 5 pantallas planas con cargo a BUC. Consulta pública CDRom Internet. Alta de 14 ordenadores con cargo a BUC.

PRESUPUESTO

No se incluye la subvención BUC para compra de bibliografía básica: 7.409.56€

5.1 Compra monografías. Presupuesto Departamentos. Gestionado por Departamentos. Es compra con cargo a subvenciones varias: Proyectos, Ayuda Investigación, Asignaturas Piloto, etc., de los profesores.

5.3. Compra Material no librario. Presupuesto Departamentos. Gestionado por la Biblioteca. Es compra con cargo a subvenciones varias de los profesores que selecciona y gestiona la Biblioteca.

5.7. Compra Mobiliario. Compra de 8 módulos de estanterías de madera = 60 m lineales para la colección de fondo antiguo.

5.9. Otros. Es gasto en fotocopiadora y en comunicaciones telefónicas y postales.

PERSONAL

RPT

1 Puesto orgánico de nueva creación: Jefe de Procesos e Información Especializada (mañana).

1 Puesto orgánico de nueva creación: Jefe de Servicios de Sala y Préstamo (tarde)

1 Puesto base. Grupo B, a amortizar.

1 Puesto base. Grupo C, amortizado.

Concurso de traslado de personal funcionario. Resultado:

Cobertura de vacantes:

1 Puesto de Procesos e Información Especializada (mañana)

1 puesto base. Grupo C (tarde)

Traslados a otros centros:

1 Puesto de Jefe de Procesos e Información Especializada (tarde) : Queda vacante.

1 Puesto base. Grupo C (tarde). Queda vacante.

1 Puesto base. Grupo C (mañana). Queda amortizado.

FONDOS BIBLIOGRÁFICOS Y ADQUISICIONES

7.1.2.

A partir del año 2007 se contabiliza el número de obras adquiridas por compra, canje y donativo, como volúmenes o unidades físicas, con base en el Libro de registro UCM GEO 2007 automatizado.

Contabilizando como títulos las obras adquiridas por compra, resulta:

Se han adquirido por compra 419 obras en 606 ejemplares:

313 libros en 355 volúmenes +29 CD y 13 DVD como material anejo.

99 mapas en 209 ejemplares.

2 CD

5 DVD

SERVICIO DE SALA

11.3. Volúmenes L A . Son 15.488 libros y 3.361 mapas en libre acceso.

15.2. CURSOS DE FORMACION

El curso de formación de usuarios impartido por la Biblioteca proporciona 1 crédito académico de libre configuración a los alumnos.

Se han impartido 7 cursos, 70 horas, a 51 alumnos de los que 39 han obtenido 1 crédito académico de libre elección

La Comisión de Estudios de la Universidad aprueba para el curso 2007-2008 la propuesta de la Facultad sobre la concesión de 2 créditos de libre configuración para los cursos de formación de usuarios impartidos por la Biblioteca, en sus niveles: básico (1 crédito) y especializado (1 crédito).

Biblioteca de: F. CC. Información

HORARIO

Horas de apertura extraordinaria 66

EQUIPAMIENTO

En el concepto Otros del Material Inventariable se incluye un limpiador de DVDs y un tablero luminoso

PRESUPUESTO

La cantidad gestionada por los Departamentos en la compra de monografías se refiere a libros comprados con cargo a Ayuda a la Investigación

En el concepto Otros se incluye el mantenimiento y el teléfono

PERSONAL

Se ha sustituido un becario de la mañana de jornada de 5 horas por dos becarios con jornada de 3 horas.

La llegada de un funcionario nuevo de grupo C a la mañana ha permitido pasar un becario de 5 horas a la tarde para reforzar la plantilla en este turno, con lo que se ha solucionado un problema antiguo de falta de personal por la tarde.

FONDOS BIBLIOGRÁFICOS Y ADQUISICIONES

Para nosotros es confusa la distinción entre DVD (apartado 7.2.3.) y CD ROM (apartado 7.2.4.). Antes la prensa digital venía en CD ROM pero ahora lo normal es que todo lo digital venga en DVD, en cierto modo es el mismo tipo de material por lo que proponemos distinguir entre *Discos Ópticos* (en vez de CD ROM) y *Películas en DVD* (en vez de DVD)

HEMEROTECA

No tenemos el dato de artículos fotocopiados porque la fotocopidora es de libre acceso.

SERVICIO DE SALA

No disponemos de datos sobre el número de libros utilizados ni lectores porque la colección es de libre acceso

SERVICIO DE PRÉSTAMO

El dato de préstamos manuales es el de las revistas que se solicitan del depósito, contado a partir de las papeletas de solicitud en las que no se distingue si el usuario es alumno, profesor o investigador, por lo que en todos los casos se ha considerado préstamo a investigadores.

Habría que contar también los datos de reservas y renovaciones de libros.

DIFUSIÓN DE LA INFORMACIÓN

las dos guías son la de la biblioteca y la guía del servicio de Prensa Digital, el catálogo especial es el de periódicos y el documento publicado es la Memoria de la Biblioteca correspondiente a 2006

Biblioteca de: F. CC. Químicas

HORARIO:

2.1 Número de días abierto anualmente: Se cerró la Biblioteca 4 días en Semana Santa y 6 días en septiembre, por obras y reparaciones.

EQUIPAMIENTO

4.1 Otros: Pizarra y pantalla portátiles.

4.2.9 Otros: Memorias externas, auriculares

PRESUPUESTO

5.1 Monografías: 22.034 € con presupuesto de la Biblioteca, 7.525 € abono de revistas no servidas de años anteriores.

5.5 Material Informático: Impresora láser color, instalación de punto red y electricidad en despacho préstamo.

5.7 Mobiliario: estores para sala de reuniones.

5.8.3 Revistas electrónicas: se adquieren junto con la colección impresa, no tenemos precio por separado.

5.9 Otros: Material informático fungible, reprografía, mantenimiento y reparaciones, teléfono y correos.

PERSONAL:

6.1 Personal de mañana grupo B: se contabiliza a Myriam de Hipólito aunque cambió de la tarde a la mañana en octubre Grupo C: Soledad Olmos de baja por enfermedad durante todo el año, sustituida por Teresa Sánchez Poza (interina). También se cuenta a Maria Teresa Rodríguez Murieras, en la biblioteca desde octubre. Grupo D : no se ha contabilizado a José Luis Ocampo que se jubiló en marzo, no se cubre la plaza.

FONDOS BIBLIOGRÁFICOS Y ADQUISICIONES

7.2.3 DVD. Aparecen 80. Se trata de los DVD adquiridos por Servicios Centrales, ya catalogados, pero que no se encuentran aún en los Centros.

PROCESO TÉCNICO

8.5.1 Obras pendientes de catalogar: 500 tesis originales aproximadamente y 2000 volúmenes de la donación Tamarit

HEMEROTECA

9.2. Títulos de revistas electrónicas: suscritas por esta Biblioteca.

SERVICIO DE SALA

11.1: Nº de libros utilizados en lectura sala y lectores: Libre acceso, no se puede controlar.

SERVICIO DE PRÉSTAMO

12.2.3 Préstamo manual de dispositivos: la cantidad se refiere a reservas (no préstamos) de portátiles (326), salas de trabajo en grupo (3.134) y sala de reuniones(32).

Biblioteca de: Filología

PROCESO TÉCNICO

Se estima que en las colecciones: Biblioteca de Derecho, Donativo Carlos Cortezo, Donativo polaco-eslavo, faltan por catalogar unos 800 volúmenes.

Biblioteca de: F. Geografía e Historia

USUARIOS

1. Licenciatura/Grado: 1.450
2. Programas de Movilidad: 319
3. Postgrado: 80
4. Doctorado: 499
5. Títulos Propios: 59
6. Universidad de Mayores: 793

Total Alumnos matriculados: 4.201

Y la Universidad de mayores 793

1.1.3 Títulos Propios: un total de 59 alumnos, de dos títulos:

- Magister de Estudios amerindios (16 alumnos)
- magister en gestión cultural: música, teatro y danza (43 alumnos)

1.1.5 Universidad de Mayores (793 alumnos)

HORARIO

2,1, Días de apertura: 243 días anuales más 27 días de apertura extraordinaria. Habría que añadir la prolongación de jornada en apertura extraordinaria hasta las 23h. (138h.)

INSTALACIONES

3.3 Puestos de lectura:

- Salas de Libre Acceso: 700
- Hemeroteca: 126
- Depósito 1: 36
- Depósito 2: 12
- Cartoteca: 28
- Mediateca: 37
- Fonoteca: 9

Se han contabilizado: Salas de Libre Acceso, por un lado. Y en investigación y revistas: Hemeroteca más Depósitos más Cartoteca, Mediateca y Fonoteca.

Habría que añadir los puestos de consulta y opac en los depósitos y las salas que son 25. Así el número total de puestos es de 973.

EQUIPAMIENTO

4.1 De los 3 autopréstamos, dos de ellos están obsoletos.

4.1 Otros:

- 4 visores de diapositivas
- 1 trípode para hacer fotografías
- 10 estereoscopios de maleta
- 6 estereoscopios de bolsillo
- 9 lupas
- 1 mesa de luz
- 1 pantalla lupa para discapacitados
- 2 tecnígrafos
- 3 rotuladoras
- 10 desmagnetizadores
- 2 guillotinas

4.2.9 Otros:

- 4 ordenadores portátiles
- 6 memorias extraíbles USB para préstamo.

PRESUPUESTO

5.2 Revistas centralizadas: 83.754,06
Revistas no centralizadas: 4.601,76

Total revistas: 88.355,82

5.6 En material de oficina se incluyen: tóner para impresoras, CDs y Vds. Vírgenes, fundas de plástico para guardar CDs y tiras de magnetizar.

5.9 Otros: Se incluye:

- Servicio de Chronoexpress
- Teléfono
- Mudanza realizada con la Empresa Crespo

PROCESO TÉCNICO

8.5.1 Se mantiene la misma cifra que el año anterior porque han llegado nuevas donaciones que se han de procesar (Donación de los profesores Abilio Barbero y M^a Isabel Loring).

HEMEROTECA

9.2 Se incluyen las revistas que tienen versión en papel y electrónica y las que sólo tienen versión electrónica.

INFORMACIÓN Y FORMACIÓN DE USUARIOS

15.2.1 El número de cursos básicos ha decrecido este año, al coincidir las visitas de los alumnos de primer curso con las obras de la cubierta de la Biblioteca.

REPROGRAFÍA

17.1 Otras fotocopiadoras en los depósitos

Biblioteca de: F. Informática

EQUIPAMIENTO

4.1 Otros: 1 tejueladora y 4 magnetizadores

4.2.3: Ordenadores consulta pública: 40 equipos del Laboratorio

4.2.4: Las 3 impresoras de uso público pertenecen al Laboratorio

PRESUPUESTO

5.1 : 2.658 € corresponden a un abono de Swets por números de revistas no servidos en años anteriores

5.9: Mantenimiento de equipos: 1.218 €, teléfono: 1.277 €, mantenimiento software: 2.803.

PERSONAL

-Todos los datos se refieren a la situación en octubre de 2007

FONDOS BIBLIOGRÁFICOS Y ADQUISICIONES

7.2.10 Se trata de disquetes

PROCESO TÉCNICO

-Inventario de la colección (se realiza todos los meses de julio desde 2005)

-1.458 digitalizaciones de portadas y sumario

-54 materias creadas

SERVICIO DE PRÉSTAMO

- Recuento anual de préstamo de profesores (operación que consiste en comunicar al personal docente los préstamos habidos para que éstos los presenten con el fin de renovarlos, devolverlos o –en su caso- reponerlos por extravío)

DIFUSIÓN DE LA INFORMACIÓN

- Creación de 4 listas de distribución para enviar correos con noticias a los usuarios

Biblioteca de: F. Medicina

USUARIOS

1.2 Usuarios. Este año no se facilita el dato estadístico aportado por el “Arco Anti-Hurto”, debido a que en 2007 los datos aportados por ese sistema son posiblemente erróneos.

HORARIO

2.1 Nº de Días Abierto en 2007. Total 255 (247 Apertura normal + 8 Días de apertura Extraordinaria “Sábados”)

INSTALACIONES

- Cambio de la Instalación eléctrica en el Depósito. Planta Baja.
- Mejoras en el Ascensor-montacargas interno.
- Nuevas Mamparas divisorias en zona de Trabajo del Personal.
- Adecuación de Espacio para Sala de Formación – Sala Informática, en planta Baja.

EQUIPAMIENTO

4.2.3 Ordenadores de Información. “Destinados a Consulta Pública e Internet”. Este año se incorporan por vez primera los Ordenadores públicos ubicados en las Bibliotecas filiales de los Hospitales adscritos. Son ordenadores destinados, principalmente, a los alumnos UCM. Su número total es de 27, y están en el Hospital Clínico (7 PC) y Hospital 12 de Octubre (20 PC)

En este punto el año pasado había un error se computaron como Web Opac (15 Equipos, en realidad eran 3, los 12 restantes debían figurar como consulta Pública o Internet)

Actuaciones Importantes:

Sustitución Mesas para Sala Lectura y de trabajo para Personal + Sillas Alumnos (200) y para el Personal + Pc's uso público (18) y de trabajo (7) + Mobiliario de Oficina (más especificado en Presupuesto)

PRESUPUESTO

5.9 En Presupuesto el Concepto "Otros" se corresponde con:

- Gastos derivados de la Exposición Cajal en nuestra Facultad 2.133 E.
 - Contrato Mantenimiento Sistema Anti-Hurto 3M 1.329 E.
 - Gastos de Fotografía Digital para Catálogo Cajal 1.371 E.
 - Ayuda de un Proyecto del "Campus Virtual UCM"4.128 E.
- Total 8.961 Euros

5.9 Subvenciones Externas a la UCM proporcionada por Janssen-Cilag 11.822 Euros
("Destinada a la Edición impresa del Catálogo "Cajal: Nobel Complutense 1906-2006")

NO CONTABILIZADA EN ESTADÍSTICAS POR SER AYUDA DE SERVICIOS CENTRALES BUC

* No contabilizada "Ayuda de Manuales 2007 de la BUC para Medicina" 13.662 Euros

* No contabilizada "Ayuda 2007 para Mobiliario/Informática Biblioteca Central Rectorado:

- 200 Sillas para usuarios de Sala lectura20.000 E.
 - 14 Mesas y 6 Sillas para trabajadores 5.000 E.
 - 18 Equipos informáticos para alumnos 18.000 E.
 - 7 Equipos informáticos para Personal Biblioteca 7.000 E.
- Total 50.000 Euros (Coste estimado)

PERSONAL

Incorporaciones 2007

Antonio Gómez Viera (tarde)

Mercedes de Jorge García-Reyes (mañana)

Bajas 2007:

Yolanda Morales (tarde)

Cristina Sánchez (tarde)

Alberto Raya (mañana)

Becarios que no continúan en 2008: (Gustavo Ruíz, Paloma López, Gabriela Sáez, Raúl Rodríguez)

FONDOS BIBLIOGRÁFICOS Y ADQUISICIONES

Refuerzo Compra Manuales:

- Presupuesto Propio 25.371 Euros
 - Ayuda Manuales BUC..... 13.662 Euros
- Total 39.033 Euros

PROCESO TÉCNICO

Proceso técnico de monografías de compra y donativos. Dedicación intensiva al Proceso de Libros, revistas y Folletos S. XIX

HEMEROTECA

Compra de Revistas electrónicas españolas de Doyma-Elsevier.

PATRIMONIO BIBLIOGRÁFICO

Trabajo exhaustivo con Fondos del S. XIX para "Proyecto Google".

Situación a febrero de 2008:

Impresos del S.XIX (10.1.1.2).....22497 + (Aproximadamente 300 Folletos del S XIX

Pendientes de catalogar) [Total Documentos impresos anteriores a 1900]

Manuscritos (10.1.1.3).....10267 (Siglos XIX y XX)

SERVICIO DE SALA

Incorporación de Sillas y Mesas nuevas para usuarios en Sala de Lectura

SERVICIO DE PRÉSTAMO

12.1.2 Los Préstamos manuales se corresponden con Préstamos realizados manualmente en las Bibliotecas Hospitalarias de nuestra Universidad, dónde no está instalado el Módulo de Préstamo

“Millenium” y correspondientes al préstamo de revistas de Depósito sin registro de ejemplar (Con papeletas)

PRÉSTAMO INTERBIBLIOTECARIO

- Intercambio de P.I. gratuito con todos los Hospitales adscritos.
- Envío de Copia de los Documentos en formato digital (pdf) salvo libros.

DIFUSIÓN DE LA INFORMACIÓN

- Presencia activa en el Campus Virtual (Todas las asignaturas de la Facultad virtualizadas)
- Proyectos de Colaboración con las Bibliotecas de los Hospitales: P.I., Programas de Formación de Usuarios, Compra de Bibliografía para alumnos.
- Servicio de Alertas o DSI.
- Realización Exposición “Ramón y Cajal: un nobel Complutense, 1906-2006”. Participación con Préstamo de Materiales para Exposiciones (“El papel de la Ciencia”, “150 años de la Facultad de Ciencias”, “Los orígenes de las Neurociencias en España”

INFORMACIÓN Y FORMACIÓN DE USUARIOS

15.2.4 El Descenso de asistentes a los Cursos se debe a:

- Una reestructuración en el Programa y en los Cursos realizada en 2007 para los alumnos de 1er. Curso.
- El número de asistentes a los Cursos de Formación de Usuarios son contabilizados por las Encuestas que rellenan al finalizar ese Curso. Es previsible que quede alguno sin contabilizar si no cumplimenta la encuesta.
- Se produce un aumento en el número total de Cursos en relación a 2007.

USO DE RECURSOS ELECTRÓNICOS

(Ver estadísticas de Uso de los rec. Electrónicos de Biomedicina en la Memoria Literaria 2007)

Biblioteca de: F. Odontología

USUARIOS

USUARIOS = Nº DE ENTRADAS / 2

Durante unos tres meses estuvo estropeado el sistema antihurto, por lo que este dato no es exacto.

INSTALACIONES

3.3. Revistas e investigación:

Hemeroteca: 36 puestos

Mediateca: 23 puestos

EQUIPAMIENTO

4.1. Otros: 1 tejueladora

PRESUPUESTO

5.9. Otros:

Digitalización de revistas en microformas: 5.831 €

Mantenimiento del equipo antihurto: 218 €

PERSONAL

Personal turno de tarde: desde octubre no hay personal funcionario grupo B por traslado a través del concurso.

HEMEROTECA

No es posible saber el dato de artículos fotocopiados porque la fotocopidora es de acceso libre.

SERVICIO DE SALA

No es posible saber el dato de número de lectores.

DIFUSION DE LA INFORMACION

Número de boletines de sumarios:

Boletines de compludoc: 12

boletines de sumarios impresos: 12

Guías: 9 (de la Biblioteca, de la Mediateca, de Recursos de información; 6 guías de apoyo a los cursos de formación de usuarios).

Catálogos especiales: 1 catálogo de tesis y tesinas.

INFORMACION Y FORMACION DE USUARIOS

Información bibliográfica. No se puede proporcionar este dato porque no existe un formulario de recogida de esta información. Sería conveniente que, al igual que se ha hecho con los cursos de formación, se diseñara un formulario para la recogida de este servicio, que –sin lugar a dudas- proporcionan todas las Bibliotecas que integran la BUC.

Cursos de formación. Se organizan en tres bloques fundamentalmente:

Cursos de iniciación al servicio de Biblioteca y al catálogo a principios de curso, dentro de dos asignaturas de primero.

Cursos sobre las fuentes de información de la BUC a los alumnos de los títulos propios, también a petición del Director de cada título propio.

Cursos organizados por la Biblioteca para cualquier miembro de la comunidad de usuarios.

REPROGRAFÍA

Fotocopias: Además de las tres fotocopiadoras de uso libre, con 192.769 fotocopias, hay que considerar las revistas que se digitalizan, unas 8. 000 páginas de artículos de revistas.

Biblioteca de: F. Psicología

USUARIOS

- Punto 1.1.3 Alumnos adscritos del C.U. Cardenal Cisneros 302, alumnos de títulos propios 750
- Punto 1.1.5. Usuarios externos: La Facultad de Psicología tiene un convenio con el Colegio Oficial de Psicólogos de Madrid. Actualmente hay una cifra aproximada de 9.000 colegiados

INSTALACIONES y EQUIPAMIENTO:

- Punto 4.1. Material inventariable, otros: 1 rotuladora, 1 plastificadora.

PRESUPUESTO

- Punto 5.1. Compra de monografías En el presupuesto gestionado por la Biblioteca se incluyen 9.492 euros del presupuesto de Servicios Centrales destinados a la adquisición de bibliografía básica.
- Punto 5.7. Mobiliario. Se incluyen los gastos de dos estanterías en los despachos, una mesa rectangular para cuatro ordenadores en la Hemeroteca, quince taquillas guardarropa de personal y once persianas de lamas para los despachos de proceso técnico y dirección (2.922, 2.712, 2.459 y 3.644 euros, respectivamente). También se incluye la instalación de 28 puntos nuevos de red informática (24 en la sala de lectura de la planta baja y 4 en la hemeroteca) y la reubicación de cinco puntos en los despachos, por un importe de 6.337 euros.
- Punto 5.9. Otros. Se incluye el gasto en teléfono (1.190 euros), en comunicaciones postales (1.092 euros) y el transporte de los libros donados por los familiares de doña Pilar de Paúl (209 euros).

PERSONAL

Los datos reflejan la situación a 31 de diciembre de 2007

FONDOS BIBLIOGRÁFICOS Y ADQUISICIONES

- Punto 7.1.2. Donativos, centralizaciones, etc: No se incluyen en estos apartados los datos correspondientes al proceso técnico del Legado Simarro.

PROCESO TÉCNICO

Durante 2007 con la ayuda de dos retroconversoras se procesaron 3.517 monografías y 84 títulos de revistas del Fondo Simarro.

- Punto 8.4.1. Siguiendo instrucciones de los Servicios Centrales de la BUC, desde el 1 de enero de 2007 se deja de cumplimentar el libro de registro manual (en papel) de entrada de obras. A partir de esa fecha se elaboran ficheros de revisión desde el catálogo automatizado de la BUC. La última obra registrada manualmente en el libro de registro tiene el número R. 47.909.

HEMEROTECA

- Punto 9.4 Lectura en sala: Es una cifra estimada a partir de las 2.549 consultas contabilizadas directamente por el personal de la biblioteca, que se estima que son una tercera parte del total. Las 2.549 consultas se multiplican por tres y se le añaden, además, 395 peticiones de fotocopias mediante papeleta y 438 solicitudes de artículos de préstamo interbibliotecario.

Biblioteca de: E. U. Enfermería, Fisioterapia y Podología

EQUIPAMIENTO

Una tejueladora

Biblioteca de: E.U. DE ESTADISTICA

USUARIOS: Es imposible contabilizar este dato; el único sistema que tenemos es el contador del sistema antihurto y un usuario puede entrar y salir varias veces de la sala por lo que el dato es poco fiable.

HORARIO. 9:00 A 21:00 de lunes a viernes

INSTALACIONES: Sin variaciones respecto al año anterior.

EQUIPAMIENTO: Un ordenador para el subdirector procedente de Servicios Centrales; una pantalla de 19' para el despacho de Dirección; 6 nuevos puntos de red. Y 6 ordenadores procedentes de Servicios Centrales. En cuanto a mobiliario, 6 sillas, 3 mesas de 2'50 m. para los pc's de la sala, una estantería para dvd's y tres sillas de trabajo procedente de Servicios Centrales.

PRESUPUESTO. No hemos incluido el asignado en la partida de Bibliografía Básica, 4478,38 euros, con el que compramos 157 volúmenes.

PERSONAL: Hemos tenido algunas incidencias, como la becaria de la mañana de 5 horas, que se despidió el 31 de julio, y el 3 de septiembre empezó un becario de 3 horas; la becaria de tarde renunció el 28 de septiembre. Por la mañana, se incorporó una funcionaria interina grupo D, desde el 16 de mayo hasta el 21 de septiembre, y el 11 de julio se incorporó una funcionaria de tarde grupo D, pasando a la mañana la funcionaria grupo D que estaba por la tarde, a partir del 16 de julio.

FONDOS BIBLIOGRÁFICOS Y ADQUISICIONES. Este año hicimos un expurgo de 86 volúmenes.

PROCESO TÉCNICO. En cuanto a material no librario, se procesaron unos 35 cd-rom's que venían con revistas de informática.

HEMEROTECA. Mantenemos los mismos títulos que el año pasado.

SERVICIO DE SALA. Ha aumentado respecto al año pasado, el número de obras consultadas en sala, 98 más este año. Respecto a las revistas, como las vivas están en libre acceso, es muy difícil cuantificar su uso; sabemos el número de artículos que se fotocopian cuando los usuarios rellenan una papeleta para sacar el número de la sala.

INFORMACIÓN Y FORMACIÓN DE USUARIOS: Se impartió un curso la Semana de Bienvenida, con un total de 28 alumnos y a la vez una visita guiada.

USO DE RECURSOS ELECTRÓNICOS. El número de bases de datos que tenemos en cd-rom es de 24; se trata sobre todo de datos estadísticos, directorios, anuarios, y lo que contabilizamos el la consulta a estas bases de datos desde el centro.

REPROGRAFÍA: No tenemos ese servicio en la biblioteca.

Biblioteca de: E. U. Estudios Empresariales

USUARIOS

1.1.3. No hay alumnos adscritos. Si alumnos de "master".

HORARIO

2.2. Se tienen en cuenta las horas de apertura extraordinaria.

PRESUPUESTO

5.5. Adquisición de un ordenador, equipo multifunción, pistola óptica, ratones, creación de tres nuevos puntos de red, etc.

5.7. Gasto correspondiente a la instalación de aire acondicionado y sustitución de ventanas en Biblioteca (sala de lectura) y Hemeroteca.

5.9. Compra de libros para los "cursos experimentales Bolonia" con dinero que no corresponde al presupuesto para biblioteca, pero compra gestionada y procesada por la biblioteca.

PROCESO TÉCNICO

7.1. No se ajusta con (8.4.) por no poder concretar los expurgos por año.

NOTA. Esta biblioteca considera que se debería introducir en la memoria estadística un criterio de valor, es decir, cuanto se gasta cada biblioteca en personal para proporcionar los servicios que presta. Creemos que este criterio pone de manifiesto la poca consideración que en la RPT se da a las bibliotecas pequeñas, homologadas con las grandes en cuanto a horario y desempeño de las funciones, pero discriminadas en cuanto personal y retribución. Se exige dar los mismos servicios que en las grandes pero con menos personal y peor retribuido.

Biblioteca de: Centro de Documentación Europea / Facultad de Derecho

USUARIOS

1.1 Usuarios potenciales: El Convenio de creación de los Centros de Documentación Europea establece que los CDE pondrán a disposición del público, universitario y no universitario la información sobre la Unión Europea.

Usuarios reales: Este CDE no tiene usuarios adscritos (alumnos adscritos a la Facultad de Derecho) y no se realiza ningún procedimiento de control que registre el nº de usuarios que acceden al Centro.

EQUIPAMIENTO

4.2.3

Gestión interna: 3 de los ordenadores destinados a gestión interna también se utilizan para préstamo, porque la sala de lectura, donde se realizan las tareas relacionadas con préstamo, también es un área de trabajo destinada además a otras funciones (catalogación, información bibliográfica, préstamo Interbibliotecario....)

PRESUPUESTO

Presupuesto procedente de la BUC.

5.9 Otros

182 € Gastos de reprografía: Lectura del contador de la fotocopidora destinada a los usuarios

PERSONAL

6.3 Becarios de mañana:

BUC Colaboración (5 horas)

REIMAD (4 horas)

Becarios de tarde

BUC Colaboración (5 horas)

6.4 Cursos de formación (como alumnos) y conferencias: Cursos y conferencias y nombre de los asistentes

CURSOS	ASISTENTES
Introducción a la preservación en bibliotecas durante el almacenamiento, manipulación y	Maria Luisa Albor Moreno

	Cristina Sedano
Catalogación en Millenium . Fechas:17-19 de abril / organizado por la BUC	Maria Luisa Albor Moreno
	Cristina Sedano
EDC Specific training seminar . Fechas: 24 - 25 May 2007 / Organizado por la Comisión Europea	Maria Luisa Albor Moreno
Catalogación en Millenium: -12 / Organizado por CSIF	Mº Teresa Carrasco
CONGRESO, CONFERENCIAS, ETC	ASISTENTES
Bolonia: Retos y oportunidades para la universidad española. celebrada en la Representación de España de la Comisión Europea el 14 de marzo de 2007 de 17 h a 19 h.	Maria Luisa Albor Moreno
	Cristina Sedano
Las Jornadas sobre la situación y perspectivas en la Universidad Complutense dedicadas al personal los días 21 y 22 de marzo.	Maria Luisa Albor Moreno
Reunión de Redes Españolas de Información, organizada por la Representación de España de la Comisión Europea, 15 y 16 de noviembre	Maria Luisa Albor Moreno
Tratado de Lisboa celebrado por la la Representación de España de la Comisión Europea el 14 de marzo de 2007 de 17 h a 19 h.	Maria Luisa Albor Moreno
	Cristina Sedano

FONDOS BIBLIOGRÁFICOS Y ADQUISICIONES

7.1.1 Fondos año anterior: 10.750

Dato extraído del informe estadístico de circulación y publicados en la intranet de la BUC (<http://www.ucm.es/BUCM/intranet/12375.php>) y correspondientes a las colecciones 460, 460b, 460d, 460j, 460l y 460r

7.2 Microformas

9 títulos de microformas, procedentes de donativo de la Comisión Europea y que corresponden a las siguientes publicaciones:

- Diario oficial de la Comisión Europea (francés): años 1952-1994
- Dictámenes del Parlamento Europeo desde 1989 - 1997 en español y francés
- Documento COM desde 1983 -1995 (francés y español)
- Dictámenes del Comité Económico y Social desde 1984 - 2003
- Dictámenes del Comité de las Regiones 1996 - 2003
- Boletín de la Unión Europea (francés), años: 1969 – 1994
- Boletín de la Unión Europea (español) Años:1984 - 2004
- Boletín de la Unión Europea. Suplemento (francés), años:1969 - 1994
- Boletín de la Unión Europea. Suplemento (español) años: 1985 - 1999

Está pendiente la incorporación al catálogo de la BUC.

PROCESO TÉCNICO

8.6.1 Obras pendientes de catalogar en biblioteca

21.235 Actos legislativos previos, correspondientes a las colecciones documentos COM, documentos CES y documentos CDR, que se localizan en los dos Centros de Documentación Moncloa y Somosaguas.

La cifra 21.235 procede de descontar al total de documentos pendientes de catalogar en el 2006 (21.944 documentos) el año 2007 los documentos COM que se catalogaron en el 2007 (709), de acuerdo con el resultado de un fichero de revisión realizado a tal objeto

8.6 Otros procesos

8.6.1 Reg. Nuevos en Compludoc Nº de noticias enviadas por los dos Centros de Documentación Europea a EUROPRENSA, desde el 1 de enero del 2007 al 27 de septiembre de 2007: Total de

registros: 12.260. Faltan por incluir las noticias pendientes de enviar y correspondientes al último trimestre de 2007.

HEMEROTECA

9.4 Nº de revistas consultadas

No se ha realizado un recuento de las revistas que se consultan por los usuarios y que el personal del centro coloca diariamente

PATRIMONIO BIBLIOGRÁFICO

SERVICIO DE SALA

11.1 Nº de libros utilizados en Sala

692

Nº de libros consultados por los usuarios y colocados por el personal en la Sala de Lectura: Se prestan a l canet CENTRO DE DOCUMENTACIÓN EUROPEA. MONCLOA. LIBROS SALA., con condición 200

11.3 Volúmenes en LA: 8264

Dato extraído del informe estadístico de circulación y publicados en la Intranet de la BUC.

(<http://www.ucm.es/BUCM/intranet/12375.php>)

Corresponden a las colecciones: 460l, 460j, 460r, 460 y 460 r

SERVICIO DE PRÉSTAMO

PRÉSTAMO INTERBIBLIOTECARIO

DIFUSIÓN DE LA INFORMACIÓN

15.2.1 Cursos de introducción o básicos.: 8 CURSOS

Tema. El CDE y la documentación europea

Destinado a:

2 visitas de alumnos de otras comunidades autónomas

1 visita de alumnos de bachillerato

2 visitas alumnos de GHI, asignatura: "Integración europea" Prof. Antonio Moreno Juste

3 visitas alumnos de GHI, asignatura: "Integración europea" Prof. Juan Carlos Pereira Castañares

15.2.2 Cursos especializados: 4 cursos pendiente completar el título

Normativa sobre edificación en la UE. (Alumnos de la Fac.CC.Información, prof. Magdalena Suárez)

Documentación comunitaria (Alumnos Fac. de CC.Información, prof. Magdalena Suárez)

Fiscalidad-cooperación (Alumnos Fac. Derecho, prof. Amparo Grau)

Derecho comunitario (Alumnos Fac. de Derecho, prof. Martínez Sierra)

Colaboración en la organización de Conferencias (INCLUIR NUEVO APARTADO EN EL FORMULARIO...)

- Cincuenta años de integración europea: Balance y perspectiva de reformas. (CIG 2007 Tratado de LISBOA) 5-8 de noviembre, Ciclo de conferencias organizado por el Centro de Documentación Europea de la UCM con la colaboración del ICEI y la Cátedra "Jean Monnet de Derecho Comunitario Europeo
- La integración Europea 50 años después del Tratado de Roma. Día 20 de abril. Ciclo de Conferencias celebrado organizado por la Cátedra Jean Monnet en Derecho Comunitario, el Centro de Documentación Europea de la UCM y el Departamento de Derecho Internacional Público y Privado de la UCM

REPROGRAFÍA

17.2 copias realizadas: 14.780. Este dato es facilitado por la empresa Lanier, responsable del mantenimiento de la máquina fotocopidora en autoservicio.

Biblioteca de: E. Relaciones Laborales

USUARIOS El número de usuarios ha descendido ligeramente, al inicio del curso 2007-2008

HORARIO Se ha ampliado el horario en época de exámenes

INSTALACIONES

A finales del año se concluyeron las obras depósito, sala de ordenadores en la planta sótano del edificio. Debido a problemas de humedades, ocurridos tras finalizar la obra, hubo que volver de nuevo a realizar cambios en las bajadas de aguas pluviales que impedían el uso de las instalaciones. Se espera que en plazo breve comience el traslado de fondos y ordenadores.

EQUIPAMIENTO

La biblioteca recibió de los servicios centrales dos mesas para uso de los funcionarios y una mesa por parte de la Escuela.

Recibimos también un ordenador para PAC

PRESUPUESTO

No hemos conseguido más que una pequeña parte de los proyectos de investigación de la Escuela

PERSONAL .

Durante 2007 Luis Servando Rodríguez Pérez estuvo de baja desde el 8 de enero hasta el mes de diciembre. Fue sustituido desde el 21 de marzo por Mar Torres Roper, interina.

En cuanto a los becarios, se suprimió la beca de 5 horas en horario de tarde que se tenía al cesar la becaria en diciembre de 2006.

Se concedieron dos becarios de 3 horas, a petición de la dirección del Centro de Documentación, uno en horario de mañana y otro de tarde, para evitar que el servicio abriera sólo con una persona responsable.

En octubre cesó la becaria de la mañana por encontrar un trabajo y continuamos con una becaria durante la mañana, en horario de 9 a 12.

Con la reestructuración de becarios, el Centro ha quedado sólo con un becario de 3 horas (en horario de mañana)

FONDOS BIBLIOGRÁFICOS Y ADQUISICIONES

Se han recibido como donación y canje la mayoría de nuestros nuevos fondos, pues sólo una pequeña parte se ha comprado con cargo a proyectos de investigación de la Escuela

PROCESO TÉCNICO

Se ha realizado la catalogación de todos los fondos recibidos.

En diciembre se ha realizado el inventario de los fondos

HEMEROTECA

Se han catalogado las nuevas revistas y se ha mantenido actualizado el kardex.

Se ha reestructurado la hemeroteca para poder utilizar también esta sala como despacho para proceso técnico

SERVICIO DE SALA

Se ha mantenido abierta durante la mañana y la tarde a lo largo de todo el año.

SERVICIO DE PRÉSTAMO

El préstamo a los alumnos se ha mantenido en el mismo horario de atención al público

PRÉSTAMO INTERBIBLIOTECARIO

La funcionaria interina ha sido la responsable de mantenerlo

DIFUSIÓN DE LA INFORMACIÓN

La memoria se distribuyó a los profesores

INFORMACIÓN Y FORMACIÓN DE USUARIOS

Se han dado dos cursos a los usuarios.

Biblioteca de: Biblioteca Histórica "Marqués de Valdecilla"

PRESUPUESTO

Pos. Pre.		Importe
Total G/1510200/7000	Gratificaciones Personal Laboral Fijo	1.197,09 €
Total G/1510300/7000	Gratificaciones Personal Laboral Eventual	336,27 €
Total G/2150000/7000	Reparación y cons. Mobiliario y Enseres	231,93 €
Total G/2190000/7000	Reparación otro inmovilizado Material	5.471,59 €
Total G/2200000/7000	Material de oficina fungible	3.370,02 €

Total G/2200200/7000	Libros y otras publicaciones	15.253,56 €
Total G/2200400/7000	Participación Concurso de Revistas	216,55 €
Total G/2210400/7000	Suministros - Vestuario	40,72 €
Total G/2210600/7000	Suministros productos farmacéuticos	25,54 €
Total G/2219900/7000	Otros Suministros	2.859,98 €
Total G/2220100/7000	Comunicaciones Postales y telegráficas	250,48 €
Total G/2230100/7000	Otros transportes	328,79 €
Total G/2260600/7000	G.D. Reuniones y conferencias	600,00 €
Total G/2260700/7000	G.D. Celebraciones y Actos Académicos	297,54 €
Total G/2260800/7000	G.D. Préstamo Interbibliotecario	46,02 €
Total G/2269900/7000	Otros gastos	2.803,04 €
Total G/2270400/7000	T.R.O.E. Traslados Fondos Bibliográficos	2.540,40 €
Total G/2270500/7000	T.R.O.E. Trabajos de informatización	1.392,00 €
Total G/2270800/7000	T.R.O.E. Trabajos de imprenta	26.054,82 €
Total G/2279900/7000	Otros trabajos	28.323,47 €
Total G/2310000/7000	Comisiones de servicio	195,11 €
Total G/6200123/7000	Equipamiento nuevo no inventariable	78,73 €
Total G/6200126/7000	Equipamiento nuevo Maquinaria	16.567,66 €
Total G/6200128/7000	Equipamiento nuevo Mobiliario y Enseres	8.307,37 €
Total G/6200129/7000	Equipamiento nuevo Equip. Informáticos	54,52 €
Total G/6300128/7000	Equipamiento por reposición Equip. Informáticos	4.575,62 €
Total general		121.418,82 €

Unidad de Tesis

PRESUPUESTO

5.9 52.338 € corresponden a la custodia de tesis de Normadat

PERSONAL

Un becario finalizó en julio de 2007 y otro en septiembre fue trasladado a Derecho.

FONDOS BIBLIOGRÁFICOS Y ADQUISICIONES

7.2.9. 5666 tesis del año anterior es la cifra de tesis que fueron digitalizadas por la empresa CERSA repitiéndose en muchos casos los mismos títulos. La cifra real es de 4079 tesis en formato electrónica fecha de hoy, tal y como aparecen en el catálogo de Tesis Digitales.

PATRIMONIO BIBLIOGRÁFICO

El fichero de revisión de tesis nos da 317 tesis del siglo XIX.

I

Observaciones a los datos estadísticos del 2006

Servicios Centrales

PRESUPUESTO

Total presupuesto incluye los Centros de Documentación Europea y la Biblioteca Histórica :

AP/PROG.	CONCEPTO	PRESUPUESTO DEFINITIVO
G/1310000/7000	Retribuciones PAS Laboral eventual	0,00 €
G/1410100/7000	Pago Conferencias	0,00 €
G/1510000/7000	Gratificaciones PAS Funcionario	110.401,74 €
G/1510100/7000	Gratificaciones PDI	0,00 €
G/1510200/7000	Gratificaciones Personal Laboral Fijo	86.530,02 €
G/1510300/7000	Gratificaciones Personal Laboral Eventual	1.588,80 €
G/1600000/7000	Cuotas Seguridad Social	0,00 €
TOTAL CAPITULO 1		198.520,56 €
G/2070000/7000	Arrendamiento equipos audiovisuales	1.012,86 €
G/2120000/7000	Reparación y conservación Edificios	2.228,29 €
G/2150000/7000	Reparación y cons. Mobiliario y Enseres	1.012,86 €
G/2160000/7000	Reparación y Conser. Equipos de información.	0,00 €
G/2170000/7000	Repar. Conserv. Equip. Audiovisuales	2.532,15 €
G/2190000/7000	Reparación otro inmovilizado Material	15.192,90 €

G/2200000/7000	Material de oficina fungible	18.231,48 €
G/2200100/7000	Prensa	0,00 €
G/2200200/7000	Libros y otras publicaciones	760.371,20 €
G/2200400/7000	Participación Concurso de Revistas	218.453,92 €
G/2200300/7000	Material informático fungible	0,00 €
G/2210400/7000	Suministros - Vestuario	409,12 €
G/2210600/7000	Suministros productos farmacéuticos	546,94 €
G/2219900/7000	Otros Suministros	7.047,13 €
G/2220058/7000	Servicios telefónicos	29.372,94 €
G/2220100/7000	Comunicaciones Postales y telegráficas	13.167,18 €
G/2220900/7000	Otras comunicaciones	4.965,00 €
G/2230100/7000	Otros transportes	2.979,00 €
G/2260100/7000	G.D. Atenciones protocolarias	2.025,72 €
G/2260200/7000	G.D. Publicidad y propaganda	8.102,88 €
G/2260600/7000	G.D. Reuniones y conferencias	14.180,04 €
G/2260700/7000	G.D. Celebraciones y Actos Académicos	5.064,30 €
G/2260800/7000	G.D. Préstamo Interbibliotecario	39.501,54 €
G/2269900/7000	Otros gastos	17.595,96 €
G/2270100/7000	T.R.O.E. Depósito y custodia (TESIS)	55.111,50 €
G/2270300/7000	T.R.O.E. Servicios de seguridad	87.165,54 €
G/2270400/7000	T.R.O.E. Traslados Fondos Bibliográficos	6.077,16 €
G/2270500/7000	T.R.O.E. Trabajos de informatización	0,00 €
G/2270800/7000	T.R.O.E. Trabajos de imprenta	25.321,50 €
G/2279900/7000	Otros trabajos	40.713,00 €
G/2310000/7000	Comisiones de servicio	8.609,31 €
G/2400000/7000	Gastos de edición y publicaciones	15.192,90 €
TOTAL CAPITULO 2		1.402.184,32 €
G/3500000/7000	Gastos Bancarios	311,00 €
TOTAL CAPITULO 3		311,00 €
G/4450100/7000	Transf. Consorcio Bibliotecas (MADROÑO)	248.158,59 €
G/4800000/7000	Programa de Cooperacion al desarrollo	0,10 €
G/4810400/6999	Fundacion General UCM U.MAYOR	90.144,54 €
G/4860800/8000	Becas colaboración	0,00 €
TOTAL CAPITULO 4		338.303,23 €
G/6200100/7000	Equipamiento nuevo	77.309,02 €
G/6300100/7000	Equipamiento por reposición	412.461,84 €
TOTAL CAPITULO 6		489.770,86 €
ESTADO EJECUCIÓN PRESUPUESTARIA		2.429.089,97 €

Gasto en libros en la Biblioteca de trabajo: 4724 €

Presupuesto para Madroño:

Cuota	31.873,23 €
Maleta viajera	2.399,89 €
Revistas electrónicas	87.117,44 €
Bases de Datos	126.768,03 €

Respecto a los datos en gasto en 2006 en recursos-e:

- Gasto en bases de datos: 410.386 €
- Gasto en revistas electrónicas: 175.362 €
- Gasto en libros electrónicos: 75821 €

En el grupo de bases de datos se han incluido las bases de datos estrictamente bibliográficas (resúmenes e índices), enciclopedias, diccionarios y portales y bases de datos agregadas.

En el grupo de revistas electrónicas se encuentran recogidas las colecciones y los paquetes de revistas suscritos,

En el grupo de libros electrónicos se añaden este año a la plataforma E-Libro, Safari Books y Teso.

PERSONAL

Asistencia a cursos, congresos, jornadas, etc.

Scientific Publishing Conference in the European Research Area. Access, dissemination and preservation in the digital age.

Bruselas, 15-16 de febrero de 2007

CERN Workshop on Innovations in Scholarly Communication (OAI5).

Ginebra, 18-20 de abril de 2007

Reunión de los socios de Google. Universidad de Michigan.

Ann Arbor, 26-27 de julio de 2007

SEDIC. Facultad de Documentación. Curso sobre ontologías.

Madrid, 24-28 de septiembre de 2007

Workshop de Rebiun "La infraestructura tecnológica para la información digital"

Madrid, 18 de octubre de 2007

LIBER / EBLIDA Workshop on the Digitization of Library Material in Europe.

Copenhague, 24-26 de octubre de 2007

SEDIC. Ministerio de Cultura. Jornada sobre los CRAI

Madrid, 6 de noviembre de 2007

Curso de inglés intensivo. 9 a 13 de febrero de 2007

Seminario sobre la contratación consorciada de recursos electrónicos en el sur de España organizada por la Fecyt. 15 Marzo 2007

Jornadas UCM sobre el EEES. ""Situación y Perspectivas del Espacio Europeo de Educación Superior: Europa, España y Universidad Complutense". 21 y

22 de marzo de 2007

10ª Jornadas Españolas de Documentación FESABID 2007. Santiago de Compostela, 9-11 de mayo de 2007

Conferencia "Nuevo paradigma de cooperación en el marco de la Sociedad de la Información". Daniel Pimienta. 14 mayo 2007

Jornada anual de presentación de los resultados de la Web of Knowledge. 28 de junio de 2007

Cursos de Verano de El Escorial. UCM. "La gestión de los recursos humanos en las universidades públicas: tendencias y oportunidades". 4-6 de julio de 2007

VII Workshop REBIUN Proyectos Digitales. "La estrategia digital: ¿hacia dónde?". 18 y 19 de octubre de 2007

Jornada sobre "Profesionales para los CRAIS". SEDIC y Ministerio de Cultura. 6 de noviembre de 2007

Participación en Cursos y Congresos

Biblioteca Nacional. Presentación de la hemeroteca digital

Madrid, 14 de marzo de 2007

Curso a becarios en la Facultad de Químicas.

Madrid, 27 de marzo de 2007

VIII Feria "Madrid es Ciencia"

"Las Colecciones Digitales Complutenses"

Madrid, 12 de abril de 2007

CERN Workshop on Innovations in Scholarly Communication (OAI5).

Poster "Complutense Library. The Digital Collections in Open Access".

Ginebra, 18-20 de abril de 2007

Fesabid 2007

"Presente y futuro del OAI en España".

Santiago de Compostela, 11 mayo 2007

Curso del ICE dirigido a profesores complutenses

"El acceso abierto a la información científica"

Madrid, 26 de septiembre de 2007

Universidad de Murcia

Jornadas "Depósitos digitales y acceso abierto en bibliotecas universitarias". *Murcia, 4 de diciembre de*

Curso de catalogación en Millennium, abril-junio de 2007

Master en gestión de la documentación y bibliotecas. Facultad de Ciencias de la Documentación. UCM. Marzo 2007

"El acceso a la información científica y los derechos de autor", dentro del curso a profesores sobre los recursos de la Biblioteca Complutense, organizado por el ICE de la UCM. 24 de septiembre de 2007

"Contratación de recursos electrónicos en las bibliotecas universitarias españolas. Las compras consorciadas". II Jornadas de Comunicación Interna de la Biblioteca de la UPM. 10 y 11 de diciembre de 2007

Mesa redonda sobre el donativo. Biblioteca Nacional. 11 de diciembre de 2007

Ponencias, presentaciones como ponente:

28/02/2007: El futuro del libro: perspectiva de una biblioteca. En: *Tercer Encuentro del Foro de Debate "El Futuro del Libro"*. UOC & Google, 2007.

PROCESO TÉCNICO

Nº de registros duplicados corregidos

Monografías.....	256
Publicaciones periódicas.....	24
Total.....	280

Nº de registros bibliográficos modificados (añadir/borrar o modificar etiquetas, códigos, indicadores, subcampos y contenidos)

Monografías.....	82.984
Publicaciones periódicas.....	6.526
Total.....	88.510

Nº de registros bibliográficos borrados (por duplicación o falta de calidad)

Monografías.....	73
Publicaciones periódicas.....	28
Total.....	101

Nº de registros bibliográficos creados

Monografías.....	8
Publicaciones periódicas.....	18
Total.....	26

Nº de registros de ejemplar/fondos borrados, reubicados o modificados

Monografías.....	285
Publicaciones periódicas.....	1.527
Total.....	1.812

Nº de registros de ejemplar/fondos creados

Monografías.....	8
Publicaciones periódicas.....	110
Total.....	118

Nº de registros de autoridad creados

Autores y títulos.....	423
Materias.....	74
Total.....	497

Nº de registros de autoridad modificados (añadir/borrar o modificar etiquetas, códigos, indicadores, subcampos y contenidos)

Autores y títulos.....	537
Materias.....	348
Total.....	885

Nº de puntos de acceso al catálogo corregidos de forma global

Total.....	62.189
------------	--------

Los puntos de acceso corregidos necesitaron 7.900 (aprox.) operaciones de actualización en Millennium

Nº de puntos de acceso corregidos de forma individual

Total.....	299.785
------------	---------

Nº de términos nuevos en Tesouro BUC

Principales (Encabezamientos).....	186
Secundarios (Subencabezamientos).....	47
Total.....	233

Nº de términos revisados en Tesouro BUC

Principales (Encabezamientos).....	927
Secundarios (Subencabezamientos).....	112
Total.....	1.039
Nº de términos principales traducidos al inglés en Tesauro BUC	
Total.....	233
En términos nuevos	
Nº de clasificaciones CDU incluidas en términos del Tesauro BUC	
Total.....	136
En términos nuevos	
Nº de enlaces externos modificados en registros (etiqueta 856)	
Total.....	840

Revisión sistemática con respecto a:

Para el Proyecto Google:

- Asignación de fechas a autores de obras susceptibles de ser incluidas en el Proyecto Google (30.000 registros aprox.; la tarea sigue en 2008)
- Normalización de nombres de autores del siglo XIX en general; la tarea sigue en 2008
- Normalización de nombres de editores e impresores de obras del siglo XIX (21.000 registros aprox.; la tarea sigue en 2008)
- Normalización de nombres de soberanos, papas, santos, etc. (en forma directa), con asignación de fechas (3.000 registros aprox.)
- Normalización de nombres de autores y títulos uniformes de partituras y obras musicales anteriores al siglo XX (1.500 registros aprox.)
- Buscar e incluir fechas de publicación en registros carentes de esa información; la tarea sigue en 2008
- Normalización de los nombres de antiguos poseedores de obras del siglo XIX y de Fondo Antiguo, incluyendo la identificación de la signatura de los ejemplares correspondientes (34.000 registros aprox., la tarea sigue en 2008)

Para el mantenimiento general del catálogo:

- Realización y revisión de 18 Informes de Millennium sobre puntos de acceso erróneos creados durante 2007, que afectaban a 17.655 registros
- Normalización de títulos de series
- Revisión y normalización de nombres de organismos de la Unión Europea
- Normalización de los registros de las colecciones JSTOR y ASP
- Normalización de los registros de la serie monográfica "Lecture notes"
- Corrección de las etiquetas de relación en títulos de revistas
- Corrección de registros de revistas sin título normalizado
- Corrección de la información sobre el proveedor en recursos electrónicos

Elaboración de Normas Técnicas:

- Recomendaciones para la creación de ejemplares de revistas (Febrero 2007)
- Directrices para renombrar las plantillas en Millennium (Marzo 2007)
- Directrices para el proceso y la normalización de revistas electrónicas. Actualización (Septiembre 2007)
- Norma para los nombres y sedes de congresos, conferencias y otras entidades temporales (Diciembre 2007)
- Manual MARC 21 para la Biblioteca Complutense. Actualización (Diciembre 2007)

Colaboración con otros Servicios Centrales de la BUC:

Con el Servicio de Desarrollo Tecnológico y Sistemas bibliotecarios:

- Posible desarrollo de un nuevo índice
- Modificación de la "Información etiqueta MARC" de Milcat
- Especificación de etiquetas en los registros de fondos
- Volcado en CISNE de los registros de Academic Search
- Parámetros del envío a REBIUN de los registros de revistas y libros electrónicos
- Creación y definición en CISNE de los subcatálogos de Bases de datos, grabaciones sonoras, películas, partituras y revistas electrónicas
- Modificaciones en la visualización de algunas etiquetas

Con el Servicio de Gestión de las colecciones:

- Revisión e inclusión de puntos de acceso en los registros de bases de datos
- Asesoramiento en la descripción en los registros del módulo ERM
- Participación en el establecimiento de la página BUC de Serials Solutions

COMENTARIO

Durante el año 2007, se han incrementado de forma sustancial las tareas de mejora, corrección y enriquecimiento de los registros de las obras incluidas en el Proyecto Google, así como de las obras susceptibles de serlo en un futuro.

También, en este año, han aumentado las tareas de mantenimiento general del catálogo, por parte del personal del servicio, principalmente mediante los informes de incidencias de Millennium, aunque sin descuidar la parte normativa y de informes, así como la colaboración activa en el trabajo de otros Servicios.

PATRIMONIO BIBLIOGRÁFICO

El de la biblioteca de trabajo es de 127, donde van incluidos las revistas antiguas de la Universidad (memorias varias y anuarios), y muchos otros libros y folletos de la colección UCM (relativos a la Universidad ,tales como discursos de inauguración de curso, oraciones inaugurales, etc.).