

Biblioteca

Servicios Centrales



Universidad Complutense de Madrid



Nº
FECHA

Mayo de 2006

Nº

2006/1

MEMORIA ESTADÍSTICA 2005

T
R
A
B
A
J
O


D
E

D
O
C
U
M
E
N
T
O
S

MEMORIA ESTADÍSTICA

- DATOS TOTALES DE LA BUC
- EVOLUCIÓN 2000-2005
- TABLAS ESTADÍSTICAS
- GRÁFICOS
- MEMORIA DE PRINCIPALES ACTIVIDADES

2005



BIBLIOTECA UNIVERSIDAD COMPLUTENSE

DATOS TOTALES

2005



USUARIOS	1.1.	USUARIOS POTENCIALES Y DIRECTOS	1.1.1. PROFESORES	DEDICACIÓN COMPLETA	4.012	Tabla 1	Gráficos 1 y 25				
				DEDICACIÓN PARCIAL	1.977						
				TOTAL PROFESORES	5.989						
			1.1.2. ALUMNOS MATRICULADOS	1er Y 2º CICLO	69.995						
				3er CICLO	10.545						
				TOTAL ALUMNOS	80.540						
			1.1.3.	ALUMNOS DE CENTROS ADSCRITOS, TÍTULOS PROPIOS, ETC	20.298						
1.1.4.	PAS	3.742									
1.1.5.	USUARIOS EXTERNOS	24.129									
TOTAL USUARIOS POTENCIALES (1.1.1 + 1.1.2 + 1.1.3)					106.827						
HORARIO	2.1.		Nº DE DÍAS ABIERTO ANUALMENTE	273	Tabla 2	Gráfico 2					
	2.2.		Nº DE HORAS ABIERTO SEMANALMENTE	60							
	2.3.		HORARIO DEL SERVICIO DE PRÉSTAMO	Comienzo 8:30 o 9:00. Duración 11:30 horas							
INSTALACIONES	3.1.	SUPERFICIES ÚTILES EN m2	SALAS DE LECTURA	18.513	Tabla 3	Gráfico 3					
			SALAS DE REVISTAS	5.292							
			DEPÓSITO	16.441							
			DESPACHOS	4.306							
			OTROS	6.611							
			TOTAL SUPERFICIE	51.163							
	3.2.	ESTANTERÍAS (m. lineales)	ESTANTERÍAS EN DEPÓSITO	101.041	Tabla 4	Gráfico 4					
			ESTANTERÍAS EN LIBRE ACCESO	25.127							
			TOTAL ESTANTERÍAS	126.169							
	3.3.	PUESTOS DE LECTURA	SALAS GENERAL	8.109	Tabla 5	Gráfico 5					
REVISTAS E INVESTIGACIÓN			1.579								
TOTAL PUESTOS DE LECTURA			9.688								
EQUIPAMIENTO	4.1.	MATERIAL INVENTARIABLE	MÁQUINA DE ESCRIBIR	31	Tabla 6	Gráfico 6					
			LECTOR MICROFORMAS	24							
			CONTROL ANTIRROBO	40							
			FAXES	34							
			FOTOCOPIADORAS	73							
			PROYECTORES	6							
			VIDEO o DVD	121							
			EQUIPOS DE MÚSICA	16							
			TV	37							
			AUTOPRÉSTAMOS	11							
			OTROS	57							
			4.2.	EQUIPO INFORMÁTICO			4.2.2.	TERMINALES VT OPAC S	72	Tabla 7	Gráfico 7
							4.2.3.	ORDENADORES	INFORMACIÓN		
	PRÉSTAMO	89									
	WEB OPAC	149									
	CONSULTA PÚBLICA, CD-ROM, INTERNET	322									
	TOTAL ORDENADORES	921									
	4.2.4.	IMPRESORAS			GESTIÓN	160					
					PÚBLICO	15					
		TOTAL IMPRESORAS			175						
	4.2.5.	LECTORES ÓPTICOS C. BARRAS			LÁPIZ ÓPTICO	88					
					PISTOLA ÓPTICA	94					
					TOTAL LECTORES OPT. COD. BARRAS	182					
	4.2.8.	ESCÁNERES			GESTIÓN INTERNA	41					
			USO PÚBLICO	8							
			TOTAL ESCÁNERES	49							
4.2.9.	OTROS	DESCRIPCIÓN									
		GESTIÓN INTERNA OTROS	52								
		USO PÚBLICO OTROS	86								
		TOTAL OTROS	136								

PRESUPUESTO	5.1.	COMPRA MONOGRAFÍAS	PRESUPUESTO BIBLIOTECA		1.036.683 €	Tabla 6	Gráfico 6		
			PRESUPUESTO DEPARTAMENTOS	GESTIONADO POR LA BIBLIOTECA	381.591 €				
				GESTIONADO POR DEPARTAMENTOS	384.945 €				
			SUBVENCIONES EXTERNAS A LA UCM		25.216 €				
			COMPRA MONOGRAFÍAS		1.828.435 €				
	5.2.	SUSCRIPCIONES A PUBLICACIONES PERIÓDICAS	PRESUPUESTO BIBLIOTECA		1.736.264 €	Tabla 6	Gráfico 6		
			PRESUPUESTO DEPARTAMENTOS	GESTIONADO POR LA BIBLIOTECA	313.670 €				
				GESTIONADO POR DEPARTAMENTOS	33.465 €				
			SUSCRIPCIONES A PUBLICACIONES PERIÓDICAS		2.083.398 €				
	5.3.	MATERIAL NO LIBRARIO	PRESUPUESTO BIBLIOTECA		108.266 €	Tabla 7	Gráfico 6		
			MATERIAL NO LIBRARIO		108.266 €				
	5.4.	ENCUADERNACIÓN RESTAURACIÓN	PRESUPUESTO BIBLIOTECA		97.475 €	Tabla 7	Gráfico 6		
			PRESUPUESTO DEPARTAMENTOS	GESTIONADO POR LA BIBLIOTECA				6.857 €	
				ENCUADERNACIÓN RESTAURACIÓN				104.332 €	
	5.5.	MATERIAL INFORMÁTICO	PRESUPUESTO BIBLIOTECA		328.054 €	Tabla 8	Gráfico 6		
			MATERIAL INFORMÁTICO		328.054 €				
	5.6.	MATERIAL OFICINA	PRESUPUESTO BIBLIOTECA		135.068 €	Tabla 8	Gráfico 6		
			MATERIAL OFICINA		135.068 €				
	5.7.	MOBILIARIO	PRESUPUESTO BIBLIOTECA		152.490 €	Tabla 9	Gráfico 6		
			MOBILIARIO		152.490 €				
5.8.	COMPRA O ACCESO A INFORMACIÓN ELECTRÓNICA	5.8.1	BASES DE DATOS EN INSTALACIÓN LOCAL	PRESUPUESTO BIBLIOTECA		56.621 €	Tabla 10	Gráfico 6	
				PRESUPUESTO DEPARTAMENTOS	GESTIONADO POR LA BIBLIOTECA				2.975 €
					BASES DE DATOS EN INSTALACIÓN LOCAL				59.595 €
		5.8.2	BASES DE DATOS EN LÍNEA	PRESUPUESTO BIBLIOTECA		380.413 €			
				PRESUPUESTO DEPARTAMENTOS	GESTIONADO POR LA BIBLIOTECA				250 €
					BASES DE DATOS EN LÍNEA				380.663 €
		5.8.3	REVISTAS ELECTRÓNICAS	PRESUPUESTO BIBLIOTECA		111.670 €			
				REVISTAS ELECTRÓNICAS		111.670 €			
		5.8.4	LIBROS ELECTRÓNICOS	PRESUPUESTO BIBLIOTECA		50.444 €			
				LIBROS ELECTRÓNICOS		50.444 €			
5.8.5	OTROS RECURSOS DE INFORMACIÓN ELECTRÓNICA	PRESUPUESTO BIBLIOTECA		11.213 €					
		OTROS RECURSOS DE INFORMACIÓN ELECTRÓNICA		11.213 €					
5.9.	OTROS	PRESUPUESTO BIBLIOTECA		818.869 €	Tabla 12	Gráficos 7 y 8			
		PRESUPUESTO DEPARTAMENTOS	GESTIONADO POR LA BIBLIOTECA				2.884 €		
			OTROS				821.754 €		
TOTAL PRESUPUESTO					6.175.383 €	Tabla 13	Gráficos 7 y 8		

PERSONAL	6.1.	PERSONAL FUNCIONARIO	GRUPO A	FUNCIONARIOS A	29	Tabla 14	Gráfico 9
			GRUPO B	FUNCIONARIOS B	112		
			GRUPO C	FUNCIONARIOS C BIBLIOTECA	137		
				ESCALA C ADMINISTRATIVOS	4		
				FUNCIONARIOS C	141		
			GRUPO D	ESCALA D BIBLIOTECA	6		
				D ADMINISTRATIVOS	3		
				ESCALA D INTERINOS	3		
				FUNCIONARIOS D	12		
			TOTAL FUNCIONARIOS				
	6.2.	PERSONAL LABORAL	GRUPO B	FIJO	9	Tabla 15	Gráfico 10
				EVENTUAL	1		
				LABORALES B	10		
			GRUPO C	FIJO	33		
				EVENTUAL	4		
				LABORALES C	37		
			GRUPO D	FIJO	8		
				EVENTUAL	45		
	LABORALES D				53		
	TOTAL LABORALES				100		
	6.3.	PERSONAL OTROS	INEM		11	Tabla 16	
			BECARIOS		140		
			RETROCONVERSORES		7		
			OTROS		4		
			OTROS DENOMINACIÓN				
	TOTAL PERSONAL DE PLANTILLA				394		
	TOTAL PERSONAL OTROS (BECARIOS, INEM, ETC.)				162		
TOTAL				556			
6.4.	6.4.1.	CURSOS DE FORMACIÓN (COMO ALUMNOS)	Nº DE CURSOS	340	Tabla 16		
			Nº ASISTENTES	515			
	6.4.2.	CONGRESOS, CONFERENCIAS, ETC.	Nº CONGRESOS, CONFERENCIAS, ETC.	32			
			Nº ASISTENTES	59			
6.5.	PUBLICACIONES DEL PERSONAL DE LA BIBLIOTECA		Nº DE ARTÍCULOS	60			
			Nº DE LIBROS	12			
6.6.	6.6.1.	CURSOS DE FORMACIÓN	Nº DE CURSOS IMPARTIDOS POR EL PERSONAL	47	Tabla 16		
			Nº PERSONAS QUE HAN IMPARTIDO CURSOS	28			
	6.6.2.	CONGRESOS, PONENCIAS ETC.	Nº CONGRESOS, CONFERENCIAS, ETC.	9			
			Nº DE PERSONAS	13			
6.7.	PARTICIPACIÓN DEL PERSONAL EN COMISIONES TÉCNICAS O GRUPOS DE TRABAJO		Nº DE PERSONAS	75			
			Nº DE SESIONES ANUALES	784			

FONDOS BIBLIOGRÁFICOS Y ADQUISICIONES		7.1.	MONOGRAFÍAS (SIGLOS XIX, XX Y XXI)	7.1.1.	FONDOS	AÑO ANTERIOR	2.623.231	Tabla 17	Gráfico 11 y 18
				7.1.2.	LIBROS INGRESADOS EN EL AÑO	COMPRA	50.019		
						DONATIVO	24.257		
						CENTRALIZACIÓN	9.875		
						CANJE	1.728		
						LIBROS INGRESADOS	85.879		
				7.1.3.		BAJAS	7.515		
						TOTAL LIBROS A 31 DE DIC.	2.701.595		Gráfico 12
				7.2.1.	VÍDEOS	AÑO ANTERIOR	7.592	Tabla 18	
						VIDEOS ADQUIRIDOS	707		
						BAJAS	39		
						VÍDEOS	8.260		
				7.2.2.	MICROFORMAS (TÍTULOS)	AÑO ANTERIOR	5.102		
						MICROFORMAS ADQUIRIDAS	2.617		
						BAJAS	158		
						MICROFORMAS	7.561		
				7.2.3.	DVD (TÍTULOS)	AÑO ANTERIOR	3.351		
						DVD ADQUIRIDOS	2.446		
						BAJAS	6		
						DVD	5.791		
				7.2.4.	CD ROM	AÑO ANTERIOR	17.548		
						CD-ROM ADQUIRIDOS	6.688		
						BAJAS	26		
						CD ROM	24.210		
				7.2.5.	MATERIAL FONOGRAFICO	AÑO ANTERIOR	7.160	Tabla 19	
						MAT. FONOGRAFICO ADQUIRIDO	382		
						BAJAS	70		
						MATERIAL FONOGRAFICO	7.472		
				7.2.6.	MAPAS	AÑO ANTERIOR	41.165		
						MAPAS ADQUIRIDOS	491		
						BAJAS	1.000		
						MAPAS	40.656		
				7.2.7.	Nº DE BASES DE DATOS INSTALADAS EN ORDENADORES EN EL CENTRO EN SOPORTE CD-ROM, DVD O SIMILAR.	AÑO ANTERIOR	200	Tabla 20	
						ADQUISICIONES	4		
						BAJAS			
						Nº DE BASES DE DATOS INSTALADAS	204		
				7.2.8.	Nº DE BASES DE DATOS A LAS QUE SE ACCEDE EN LÍNEA	AÑO ANTERIOR	168		
						ADQUIRIDOS	1		
						BAJAS			
						Nº DE BASES DE DATOS A LAS QUE SE ACCEDE EN LÍNEA	169		
				7.2.9.	LIBROS ELECTRÓNICOS	AÑO ANTERIOR	22.855	Tabla 20	
						BASES DE DATOS ADQUIRIDOS			
						BAJAS			
						LIBROS ELECTRÓNICOS	22.855		
				7.2.10.	OTROS	DESCRIPCIÓN		Tabla 20	
						AÑO ANTERIOR	23.781		
						OTRO MAT. NO LIBRARIO ADQUIRIDO	192		
						BAJAS	49		
						OTROS	23.924		
						MATERIAL NO LIBRARIO: VÍDEOS, MICROFORMAS, DVD, CDROM, MAT FONOGRAFICO, MAPAS, BD, OTROS	141.102		Gráfico 13

PROCESO TÉCNICO	LIBROS (S.XIX, XX Y XXI)	8.1.1	OBRAS CATALOGADAS	39.006	Tabla 21	Gráfico 14		
		8.1.2	OBRAS RECATALOGADAS	21.315				
			TOTAL	60.321				
8.2. MATERIAL NO LIBRARIO		8.2.1. OBRAS CATALOGADAS: REGISTROS MARC	VÍDEO	453	Tabla 22	Gráfico 15		
			DVD	1.568				
			MICROFORMAS	39				
			ARCHIVOS DE ORDENADOR	2.069				
			GRABACIONES SONORAS	348				
			MAPAS	111				
			FOTOGRAFÍAS	14				
			MÚSICA	51				
			OTROS	71				
			TOTAL	4.724				
		8.2.2. OBRAS RECATALOGADAS: REGISTROS MARC	VÍDEO	1				
			DVD	2				
			MICROFORMAS	5				
			ARCHIVOS DE ORDENADOR	6				
			GRABACIONES SONORAS	1				
			MAPAS	8				
			FOTOGRAFÍAS					
			MÚSICA	1				
			OTROS	6				
TOTAL	30							
8.3. REGISTROS BIBLIOGRÁFICOS INFORMATIZADOS (SIGLOS XIX-XXI)	8.3.1. VOLÚMENES (EJEMPLARES)	INCREMENTO ANUAL	128.557	Tabla 23	Gráficos 16, 17 y 18			
		TOTAL	2.145.197					
	8.3.2. TÍTULOS (REG. MARC)	INCREMENTO ANUAL	74.728					
		TOTAL	1.152.250					
8.4. LIBROS Y MATERIALES NO LIBRARIOS REGISTRADOS	8.4.1. ÚNICA SECUENCIA	ÚLTIMO REGISTRO 2004		Tabla 23	Gráfico 18			
		ÚLTIMO REGISTRO 2005						
		OBRAS REGISTRADAS 2005 (ÚNICA SECUENCIA)	38.234					
	8.4.2. VARIAS SECUENCIAS	OBRAS REGISTRADAS 2005 (VARIAS SECUENCIAS)	46.559					
		TOTAL OBRAS REGISTRADAS	84.793					
8.5. OBRAS PENDIENTES DE CATALOGAR	8.5.1. EN BIBLIOTECAS	PROCEDENTES ADQUISICIONES	111	Tabla 23				
		PROCEDENTES OTROS	233.246					
		TOTAL	233.357					
	8.5.2. EN LOS DEPARTAMENTOS	ESTIMACIÓN DE OBRAS PENDIENTES	61.392					
TOTAL (8.5.1. + 8.5.2.)		294.749						
8.6. OTROS PROCESOS	8.6.1.	N ° REG NUEVOS EN COMPLUDOC	72.125	Tabla 23	Gráfico 19			
	8.6.2.	N ° REG NUEVOS EN COMPLU-RED	631					
HEMEROTECA	9.1. PUBLICACIONES PERIÓDICAS	9.1.1. TÍTULOS EN CURSO EN EL AÑO	TÍTULOS DE REVISTAS	46.288	Tabla 24	Gráfico 20		
			COMPRA	6.941				
			DONATIVO	2.400				
			CANJE	5.447				
			REVISTAS VIVAS	14.788				
		9.1.2. Nº DE TÍTULOS EN CURSO SEGÚN PERIODICIDAD	COLECCIONES MUERTAS	31.500				
			DIARIA	141				
			SEMANAL	208				
			MESUAL /BIMESTRAL	1.762				
			MENOS DE 6 NÚMEROS AL AÑO	5.794				
	9.2.		TÍTULOS DE REVISTAS ELECTRÓNICAS	20.416				
	9.3. PROCESO TÉCNICO	9.3.1. TÍTULOS CATALOGADOS EN EL AÑO	R. MARC	1.564			Tabla 25	Gráfico 21
			TOTAL R. MARC RECATALOGADOS	79				
			TOTAL	1.643				
9.4. SERVICIOS		ACUMULATIVO	39.713					
		LECTURA SALA	97.535					
		ARTICULOS FOTOCOPIADOS	25.024					

FONDO ANTIGUO	10.1.	FONDOS	10.1.1.	TOTAL DE VOLÚMENES	10.1.1.1.	INCUNABLES	727	Tabla 26
					SIGLO XVI	14.221		
					10.1.1.2 IMPRESOS XVI-XVIII	SIGLO XVII	30.140	
					SIGLO XVIII	37.780		
					TOTAL	82.868		
					10.1.1.3. MANUSCRITOS	HASTA 1600	1.000	
			DESDE 1601	9.906				
			TOTAL	10.906				
			TOTAL	93.774				
			10.1.2.	ADQUISICIONES EN EL AÑO	10.1.2.1.	INCUNABLES		
					SIGLO XVI			
					SIGLO XVII			
					SIGLO XVIII	1		
					TOTAL	1		
					10.1.2.3. MANUSCRITOS	HASTA 1600		
	DESDE 1601							
	TOTAL							
	TOTAL	1						
	10.2.	SERVICIOS	10.2.1	INVESTIGADORES	1.622			
			10.2.2	OBRAS CONSULTADAS	3.494			
			10.2.3.	OBRAS REPRODUCIDAS	2			
			10.2.4	OBRAS RESTAURADAS				
			10.2.5	OBRAS ENCUADERNADAS				
	10.3.	PROCESO TÉCNICO	Nº DE OBRAS CATALOGADAS AÑO	R. MARC	19			
				TOTAL R. MARC RECATALOGADAS	6.568			
				TOTAL	6.587			
			REGISTROS BIBLIOGRÁFICOS INFORMATIZADOS	VOLÚMENES EJEMP.	INCREMENTO ANUAL	5.788		
					TOTAL	39.736		
			TÍTULOS (MARC)	INCREMENTO ANUAL	6.624			
				TOTAL	31.815			
			10.4.	SERVICIOS		OBRAS PENDIENTES	123	
						CATÁLOGO PÚBLICO	1	
						MEMORIAS	1	
					Tabla 27			

SERVICIO DE SALA								
SERVICIO DE SALA	11.1.			Nº DE LIBROS UTILIZADOS EN LECTURA SALA		357.983	Tabla 28	
	11.2.			LECTORES		1.439.496		
	11.3.			VOLUMENES L.A.		604.906		
	11.4.	Nº TÍTULOS DE P.P. EN SALA		P.P. LIBRE ACCESO INVESTIGADORES		2.955		
				P.P. LIBRE ACCESO PÚBLICO		4.187		
				TOTAL		7.142		
SERVICIO DE PRÉSTAMO	12.1.	PRÉSTAMO MANUAL	12.1.1.	REGISTROS DE CARNÉS AÑADIDOS MANUALMENTE EN LA BASE DE DATOS 2004/2005 (NO MEDIANTE CARGA MASIVA)	VISITANTES	123	Tabla 29	
					VISITANTE HABITUAL	208		
					ALUMNOS	3.506		
					INVESTIGADORES	872		
					PAS.	74		
					PROFESORES	151		
			DEPARTAMENTOS	7				
			TOTAL	4.941	Gráfico 24			
			12.1.2.	Nº OPERACIONES DE PRÉSTAMO NO REGISTRADAS EN EL MODULO DE CIRCULACIÓN		VISITANTES		2.123
						VISITANTE HABITUAL		563
						ALUMNOS		17.224
						INVESTIGADORES		10.372
	PAS.	174						
	PROFESORES	5.582						
	DEPARTAMENTOS	2.393						
	TOTAL	38.431						
	12.2.	PRÉSTAMO MANUAL DE DISPOSITIVOS	12.2.1.	RECLAMACIONES	1.544	Tabla 30		
				ORDENADORES	24.727			
				SALAS, MESAS DE TRABAJO	1.507			
	12.2.2.							
	12.2.3.			OTROS	2.500			
	12.3.	CARNÉS	12.3.1.	CARNÉS NUEVOS 2004/2005 (MEDIANTE CARGA MANUAL Y CARGA MASIVA)	VISITANTES EVENTUALES	145	Tabla 31	
					VISITANTES HABITUALES	204		
					ALUMNOS	19.623		
					INVESTIGADORES	2.804		
					PAS	86		
					PROFESORES	166		
DEPARTAMENTOS			7					
PROY. AYUDA INVESTIGACIÓN			7					
TOTAL			23.042	Gráfico 24				
12.3.2.			CARNÉS RENOVADOS 2004/2005 (MEDIANTE CARGA MANUAL Y CARGA MASIVA)		VISITANTES EVENTUALES	124		
					VISITANTES HABITUALES	469		
					ALUMNOS	61.288		
	INVEST.	9.991						
	PAS	1.109						
	PROFESORES	7.600						
DEPARTAMENTOS	157							
PROY. AYUDA INVESTIGACIÓN	25							
TOTAL	80.763	Gráfico 25						
TOTAL CARNÉS	103.805							
12.4.	PRÉSTAMO AUTOMATIZADO	12.4.1.	POR TIPO DE USUARIO	VISITANTES EVENTUALES	6.787	Tabla 32		
				VISITANTES HABITUALES	7.999			
				ALUMNOS	842.422			
				INVESTIGADORES	160.715			
				PAS	27.198			
				PROFESORES	118.846			
		DEPARTAMENTOS	9.481					
		PROY. AYUDA INVESTIGACIÓN	1.278					
		TOTAL	1.174.726	Gráficos 26, 27, 28 y 29				
		12.4.2.	POR TIPO DE PRÉSTAMO (INCLUYE TODOS LOS TIPOS DE USUARIOS)		DOMICILIO		1.059.365	
					SALA		77.322	
					TOTAL		1.136.687	

PRÉSTAMO INTERBIBLIOTECARIO	13.1.	TÍTULOS SOLICITADOS A OTRAS BIBLIOTECAS	13.1.1	ARTÍCULOS SOLICITADOS	ESPAÑA	INTERCENTROS UCM	CONSEGUIDOS	3.215	Tabla 33	Gráfico 30	
							NO CONSEGUIDOS	24			
						OTRAS	CONSEGUIDOS	6.355			
					NO CONSEGUIDOS		38				
					ARTÍCULOS SOLICITADOS. ESPAÑA		9.632				
					EXTRANJERO	CONSEGUIDOS	1.773				
		NO CONSEGUIDOS	64								
		ARTÍCULOS SOLICITADOS. EXTRANJERO	1.837								
				TOTAL ARTÍCULOS SOLICITADOS	11.469						
		13.1.2	LIBROS SOLICITADOS	ESPAÑA	INTERCENTROS UCM	CONSEGUIDOS	1.783				
						NO CONSEGUIDOS	41				
					OTRAS	CONSEGUIDOS	1.246				
				NO CONSEGUIDOS	48						
				LIBROS SOLICITADOS. ESPAÑA	3.118						
	EXTRANJERO			CONSEGUIDOS	473						
		NO CONSEGUIDOS	38								
		LIBROS SOLICITADOS. EXTRANJERO	511								
			TOTAL LIBROS SOLICITADOS	3.629							
	13.2.	TÍTULOS SUMINISTRADOS A OTRAS BIBLIOTECAS	13.1.3	ARTÍCULOS SUMINISTRADOS	ESPAÑA	INTERCENTROS UCM	SERVIDOS	1.814	Tabla 34	Gráfico 31	
							NO SERVIDOS	257			
						OTRAS	SERVIDOS	7.974			
						NO SERVIDOS	1.697				
							ARTÍCULOS SUMINISTRADOS. ESPAÑA	11.742			
					EXTRANJERO	SERVIDOS	158				
NO SERVIDOS		125									
ARTÍCULOS SUMINISTRADOS. EXTRANJERO		283									
		TOTAL ARTÍCULOS SUMINISTRADOS	12.025								
13.1.4		LIBROS SUMINISTRADOS	ESPAÑA	INTERCENTROS UCM	SERVIDOS	1.685					
					NO SERVIDOS	129					
				OTRAS	SERVIDOS	3.016					
			NO SERVIDOS	642							
			LIBROS SUMINISTRADOS. ESPAÑA	5.472							
	EXTRANJERO		SERVIDOS	164							
NO SERVIDOS		47									
LIBROS SUMINISTRADOS. EXTRANJERO		211									
		TOTAL LIBROS SUMINISTRADOS	5.683								
TOTAL PRÉSTAMO INTERBIBLIOTECARIO					13.1.	SOLICITADOS POR LA BIBLIOTECA		15.098	Tabla 35	Gráficos 32, 33 y 34	
					13.2.	SOLICITADOS A LA BIBLIOTECA		17.708			
						TOTAL PI		32.806			
DIFUSIÓN DE LA INFORMACIÓN	14.1.	Nº DE BOLETINES DE ADQUISICIONES					12	Tabla 36	Gráfico 35		
	14.2.	Nº DE BOLETINES DE SUMARIOS					4.182				
	14.3.	GUÍAS					63				
	14.4.	CATÁLOGOS ESPECIALES					31				
	14.5.	Nº DE EXPOSICIONES REALIZADAS					23				
	14.6.	Nº DE DOCUMENTOS DE TRABAJO O MANUALES PUBLICADOS					16				
INFORMACIÓN Y FORMACIÓN DE USUARIOS	15.1	INFORMACIÓN BIBLIOGRÁFICA	15.1.1.	CONSULTAS			19.655	Tabla 36	Gráfico 36		
			15.1.2.	Nº DE HORAS			2.237				
	15.2	CURSOS DE FORMACIÓN	15.2.1.	Nº DE CURSOS DE INTRODUCCIÓN O BÁSICOS			213				
			15.2.2.	Nº DE CURSOS ESPECIALIZADOS			162				
			15.2.3.	Nº DE HORAS			729				
			15.2.4.	Nº TOTAL DE ALUMNOS			6.506				
USO DE RECURSOS ELECTRÓNICOS	16.1.	Nº BASES DE DATOS	16.1.1.	DESDE EL CENTRO			2.402	Tabla 37	Gráfico 36		
			16.1.2.	DESDE LA UCM			734				
	16.2.	CONSULTA A REVISTAS ELECTRÓNICAS	16.2.1.	CONSULTAS A BD LOCALES O DE ACCESO EXCLUSIVO DESDE EL CENTRO.			926.884				
			16.2.2.	CONSULTAS A BD DESDE LA UCM			467.193				
	16.3.	CONSULTA A LIBROS ELECTRÓNICOS Y OTROS DOCUMENTOS	16.3.1.	CONSULTAS DE REVISTAS ELECTRÓNICAS COMPRADAS			190.665				
			16.3.2.	CONSULTAS DE REVISTAS DE LA UCM			21.642				
	16.4.	ACCESOS A LA PLATAFORMA E-LIBRO			118.140						
	16.4.	ACCESOS A LA PÁGINA WEB			18.984.076						
REPROGRAFÍA	17.1.	Nº DE FOTOCOPIADORAS EN L.A.					43	Tabla 38			
	17.2.	Nº DE FOTOCOPIAS					1.866.157				
	17.3.	Nº DE MICROFORMAS					5.472				

EVOLUCIÓN DE LOS INDICADORES DE LA BUC.

2000 - 2005



Resumen de indicadores de la Biblioteca de la Universidad Complutense de Madrid según los criterios aprobados por el Grupo de Evaluación de Bibliotecas Universitarias de la UCUA.

	Indicador	2000	2001	2002	2003	2004	2005
1	Usuarios potenciales por total de personal (- becarios)	355,93	325,48	300,67	269,64	274,75	271,13
2	Usuarios potenciales por total de personal (+ becarios)	262,31	234,42	215,23	188,12	186,88	179,71
3	Gasto en personal (-becarios) por usuarios potenciales	80,48	91,21	98,79	105,50	106,38	112,44
4	Gasto en personal (+becarios) por usuarios potenciales	84,22	95,64	103,38	110,61	111,91	119,70
5	Usuarios potenciales por espacio total en metros cuadrados	2,58	2,41	2,29	2,06	2,10	2,09
6	Número de estudiantes (3 ciclos) por espacio total en metros cuadrados	2,27	2,10	1,98	1,74	1,79	1,57
7	Usuarios potenciales por ordenadores de uso público	316,69	307,45	234,84	211,59	200,76	196,73
8	Estudiantes por ordenadores uso público	278,35	266,92	202,77	178,33	171,31	148,32
9	Usuarios potenciales por número de ordenadores (trabajo + público)	179,26	165,28	134,56	111,40	108,23	107,58
10	Estudiantes (3 ciclos) por número de ordenadores (trabajo + público) (opcional)	157,56	143,49	116,18	93,89	92,35	81,11
11	Usuarios potenciales por horas de puestos de lectura al año	213,58	238,19	242,25	271,23	281,19	297,10
12	Usuarios potenciales por puestos de lectura	14,20	12,97	12,40	10,94	11,00	11,03
13	Gastos en recursos electrónicos sobre total de gastos en recursos de información	8%	9%	14%	17%	18%	13%
14	Usuarios potenciales por suscripciones de revistas	7,84	7,82	7,52	7,54	7,86	7,22
15	Gastos en adquisiciones de recursos de información por usuarios potenciales	30,35	33,19	35,75	39,03	43,41	43,38
16	Total de revistas vivas por investigadores (Profesores + 3er. Ciclo)	1,25	1,14	1,15	0,99	1,02	0,89
17	Incremento anual de volúmenes (monografías) por usuarios potenciales	0,62	0,70	0,61	0,84	1,04	0,80
18	Volúmenes informatizados sobre el total del fondo bibliográfico	63,13%	68,68%	70,35%	73,77%	76,97%	79,40%
19	Usuarios con préstamo en fecha fija por usuarios potenciales						22,13%
20	Alumnos de pregrado con préstamo en fecha fija por usuarios potenciales						16,39%
21	Alumnos de postgrado con préstamo en fecha fija por usuarios potenciales						2,41%
22	Profesores/Investigadores con préstamo en fecha fija por usuarios potenciales						4,82%
23	Total de préstamos al año por usuario potencial	8,12	9,04	9,71	10,42	10,18	9,79
24	Préstamos interbibliotecarios solicitados a otras bibliotecas por total profesores / investigadores	1,24	1,14	1,23	1,10	1,18	0,91
25	Préstamos interbibliotecarios servidos a otras bibliotecas por préstamos solicitados a otras bibliotecas	1,93	2,09	1,57	1,46	1,30	1,17
27	Usuarios potenciales por total de revistas electrónicas	89,63	68,50	46,10	19,59	5,72	5,23
28	Artículos a texto completo de revistas electrónicas consultados por usuarios potenciales					4,12	4,37
29	Visitas a página web/usuario potencial	54,32	118,51	106,60	112,46	156,52	177,71

Cuadro de evolución de las principales magnitudes para el periodo 2000-2005

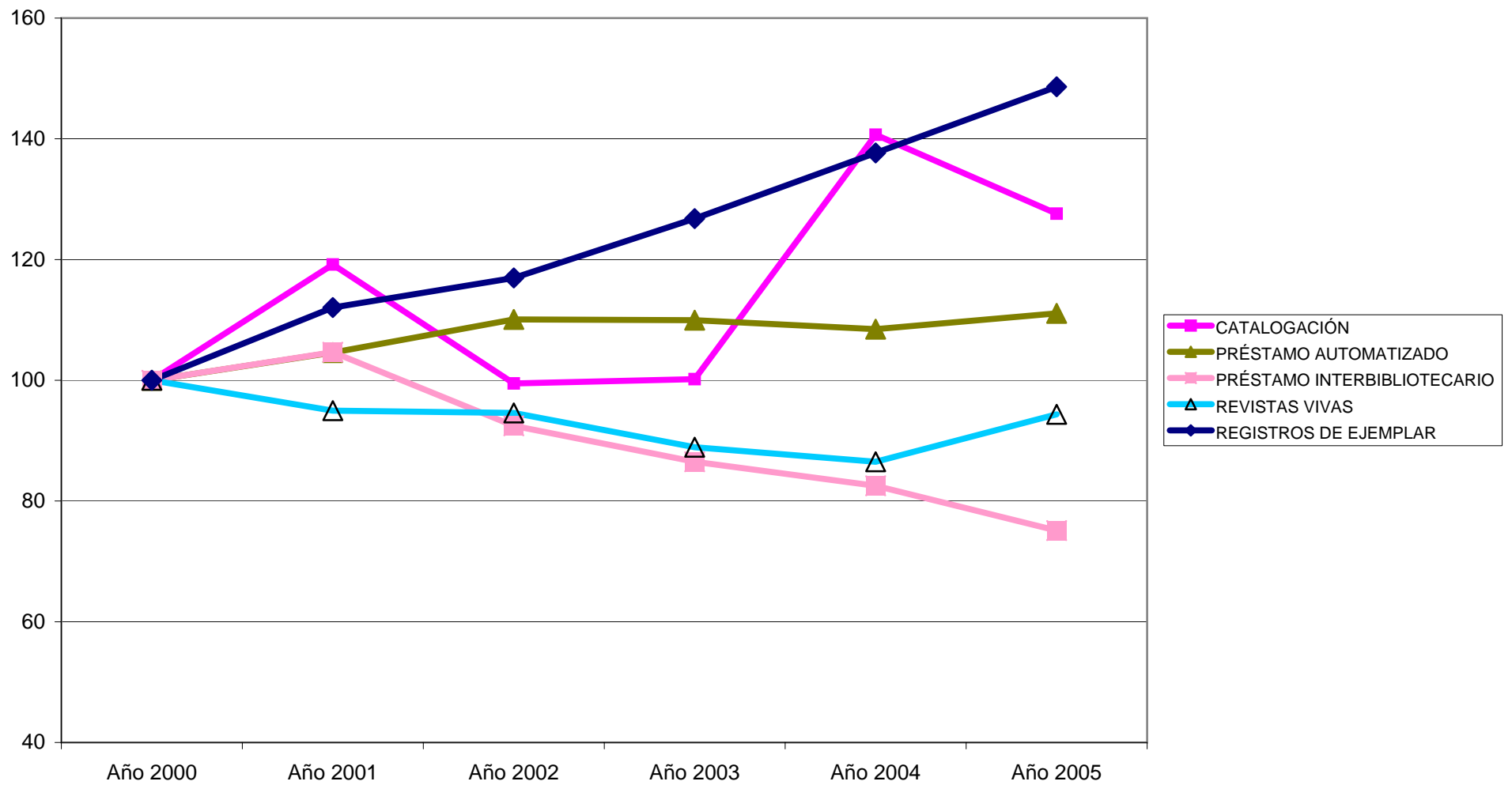
Entre paréntesis se incluye la referencia al dato de las estadísticas REBIUN

1.- Datos de la biblioteca	2000	2001	2002	2003	2004	2005	CRECIMIENTO 2004-2005
	1999-2000	2000-2001	2001-2002	2002-2003	2003-2004	2004-2005	
Puntos de servicio (número de bibliotecas) (3.1)	33	33	33	33	32	32	0,0%
Superficie Total (en m2 construidos) (3.2)	47.830	48.265	48.670	51.007	50.807	51.163	0,7%
Estanterías (metros lineales) de libre acceso (3.4.1)	23.818	23.986	24.376	25.689	25.433	25.127	-1,2%
Estanterías (metros lineales) depósito (3.4.2)	82.901	85.793	95.128	99.572	99.153	101.041	1,9%
Días de apertura anual (número de días abiertos durante el año 2003, promedio de los diferentes puntos de servicio) (2.1)	239	241	244	268	273	273	0,0%
Horas de apertura semanal (número de horas de apertura semanal, promedio de los diferentes puntos de servicio) (2.2)	60	60	60	60	60	60	0,0%
2.- Puestos de lectura	2000	2001	2002	2003	2004	2005	CRECIMIENTO 2004-2005
	1999-2000	2000-2001	2001-2002	2002-2003	2003-2004	2004-2005	
Nº de puestos de lectura (3.3)	8.699	8.982	8.995	9.612	9.691	9.688	0,0%
3- Puestos de ordenadores	2000	2001	2002	2003	2004	2005	CRECIMIENTO 2004-2005
	1999-2000	2000-2001	2001-2002	2002-2003	2003-2004	2004-2005	
Nº de ordenadores y terminales de uso interno del personal de la biblioteca (4.1.)	284	333	341	447	461	450	-2,4%
Nº de ordenadores y terminales de uso público (4.2)	390	379	475	497	531	543	2,3%
Lectores y reproductores diversos (microformas, vídeo, etc.) (4.3)	234	324	418	595	450	508	12,9%

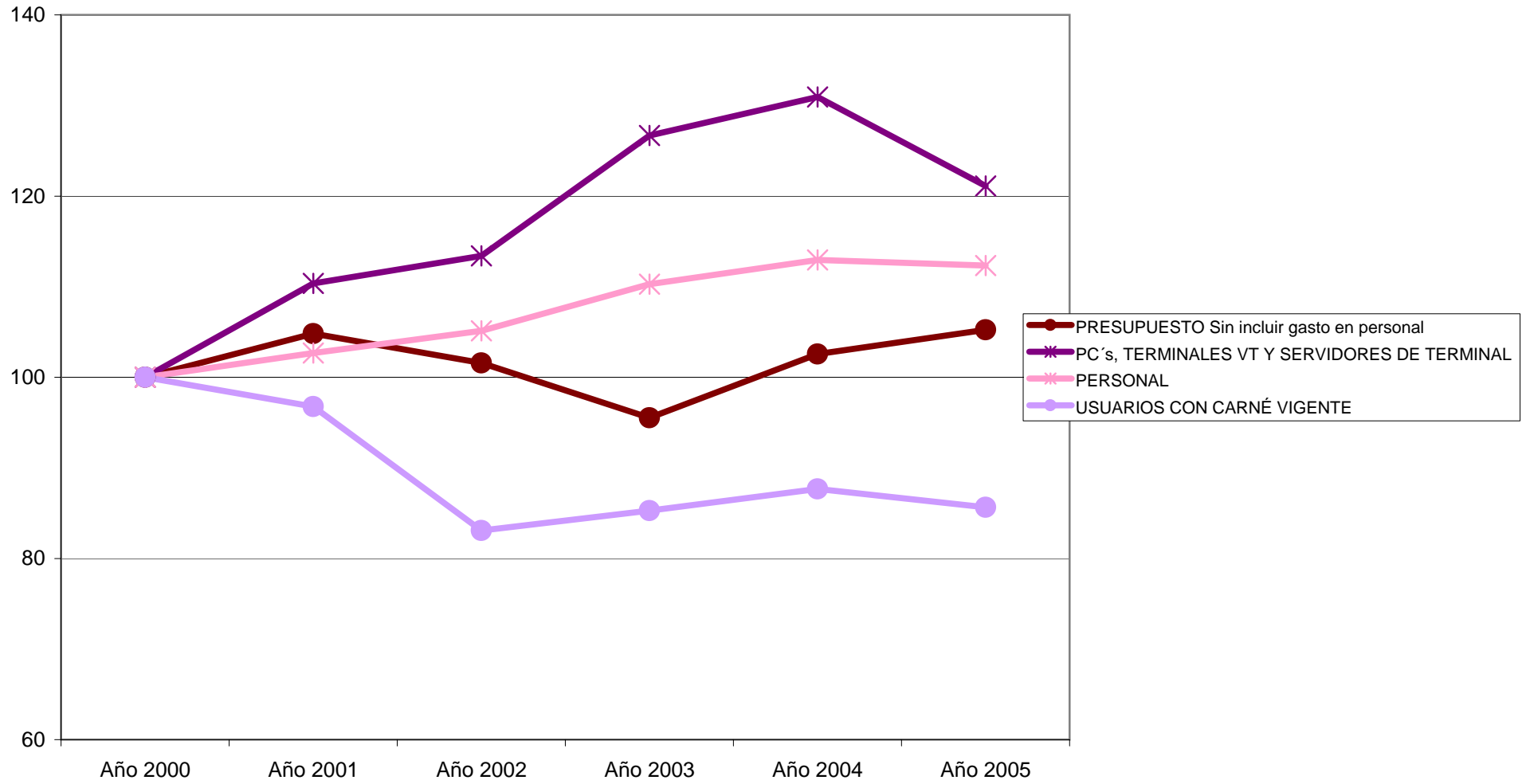
4.- Material		2000	2001	2002	2003	2004	2005	CRECIMIENTO
		1999-2000	2000-2001	2001-2002	2002-2003	2003-2004	2004-2005	2004-2005
Monografías	Nº Total de monografías (volúmenes) (5.1.1)	2.322.225	2.392.398	2.438.355	2.524.356	2.630.021	2.701.595	2,7%
	Nº de monografías (volúmenes) ingresadas al año (5.1.2)	77.011	81.458	68.135	88.792	101.365	85.879	-15,3%
	Volúmenes informatizados (5.6.1)	1.485.099	1.640.752	1.781.650	1.863.064	2.024.501	2.145.197	6,0%
Material no librario	Nº Total de material no librario (ejemplares) (5.3.1)	53.228	70.904	106.328	101.890	109.565	138.247	26,2%
	Nº de material no librario (ejemplares) ingresadas al año (5.3.2)	15.570	15.365	14.655	8.395	8.125	13.528	66,5%
Colecciones de revistas	Nº total de colecciones de revistas (papel) (5.2.1)	42.533	43.031	43.471	44.333	45.098	46.288	2,6%
	Nº total de colecciones de revistas (papel) en curso de recepción (5.2.2)	15.755	14.892	14.832	13.938	13.555	14.788	9,1%
	Nº total de colecciones de revistas (papel) en curso de recepción por suscripción (5.2.2.1)	7.352	7.137	6.816	5.901	5.858	6.941	18,5%
Nº Total de libros electrónicos disponibles (5.4.1)						23.969	20.000	-16,6%
Nº Total de títulos de revistas electrónicas disponibles (5.4.2)		1.378	1.701	2.420	5.369	18.630	20.416	9,6%
Bases de datos	Nº Total de bases de datos disponibles en red (5.4.3)		58	59	56	157	168	7,0%
Documentos	Nº de documentos (artículos y libros) obtenidos de otras bibliotecas por préstamos interbibliotecario (7.1.3)	15.581	14.887	15.909	15.576	15.667	15.098	-3,6%
	Nº de documentos (artículos y libros) servidos a otras bibliotecas por préstamo interbibliotecario (7.2.3)	30.097	31.170	24.902	22.763	20.398	17.708	-13,2%

5.- Formación de usuarios	2000	2001	2002	2003	2004	2005	CRECIMIENTO 2004-2005
	1999-2000	2000-2001	2001-2002	2002-2003	2003-2004	2004-2005	
Nº de sesiones impartidas de formación de usuarios (6.6.1)	224	250	231	287	383	375	-2,1%
Nº de asistentes a sesiones de formación de usuarios (6.6.2)	ND	ND	ND	ND	ND	6506	
6- Consultas	2000	2001	2002	2003	2004	2005	CRECIMIENTO 2004-2005
	1999-2000	2000-2001	2001-2002	2002-2003	2003-2004	2004-2005	
Visitas a la páginas web de la Biblioteca (6.3.)	6.708.720	13.809.548	11.891.040	11.825.884	16.685.058	18.984.076	13,8%
Consultas al catálogo de la Biblioteca (6.4.)	ND	ND	ND	6.298.200	6.501.603	7.062.834	8,6%
Nº de consultas a revistas electrónicas (<i>downloads</i> de artículos) (6.5.2.2)	ND	ND	ND	ND	438.877	467.193	6,5%
Número de entradas a la Biblioteca (6.1)	7.177.884	8.076.950	8.310.373	9.287.686	7.839.052	6.542.988	-16,5%
Número de préstamos domiciliarios (6.2)	1.003.146	1.053.534	1.083.115	1.095.253	1.085.442	1.045.314	-3,7%
7.- Personal	2000	2001	2002	2003	2004	2005	CRECIMIENTO 2004-2005
	1999-2000	2000-2001	2001-2002	2002-2003	2003-2004	2004-2005	
Nº de personal bibliotecario facultativo (A o L1) y técnico (B o L2) (8.1.1)	154	157	159	160	157	151	-3,8%
Nº de personal administrativo (C o L3), auxiliar administrativo (D o L4) o auxiliares o bedeles (E o L5) (8.1.2)	193	201	212	230	231	243	5,2%
Coste total del personal (miles de euros) (9.4)	9.941	10.628	11.020	11.094	11.341	12.011	5,9%
Nº de cursos de formación (8.2.1)	160	160	189	380	472	340	-28,0%
Nº de asistentes a cursos de formación (8.2.2)	276	275	244	313	400	459	14,8%
Nº total de becarios (8.1.3)	85	95	94	99	108	108	0,0%
Coste total de becarios (miles de euros) (9.4.3)	461	516	512	538	589	775	31,6%
8.- Gastos (miles de euros)	2000	2001	2002	2003	2004	2005	CRECIMIENTO 2004-2005
	1999-2000	2000-2001	2001-2002	2002-2003	2003-2004	2004-2005	
Gasto total en adquisición de monografías (9.1.1)	1.170	1.812	1.604	1.626	1.987	1.828	-8,0%
Gasto total en suscripciones de revistas (9.1.2)	1.694	1.738	1.881	1.812	2.074	2.083	0,4%
Gasto total en información electrónica (bases de datos, libros y revistas electrónicas) (9.2)	284	316	503	667	565	613	8,5%

EVOLUCIÓN DE LA BUC DE 2000 A 2005
(Base 100 en 2000)



EVOLUCIÓN DE LA BUC DE 2000 A 2005
(Base 100 en 2000)



BIBLIOTECA UNIVERSIDAD COMPLUTENSE

TABLAS ESTADÍSTICAS: BIBLIOTECAS DE CENTRO

2005



BIBLIOTECA UNIVERSIDAD COMPLUTENSE

GRÁFICOS ESTADÍSTICOS

2005



TABLA: 1

ESTADÍSTICA: 2005



USUARIOS												
USUARIOS POTENCIALES Y DIRECTOS											1.2. USUARIOS = N° DE ENTRADAS / 2	
1.1.1. PROFESORES			1.1.2. ALUMNOS MATRICULADOS			1.1.3.	1.1.4.	1.1.5.	TOTAL			
DEDICACIÓN COMPLETA	DEDICACIÓN PARCIAL	TOTAL PROFESORES	1er Y 2º CICLO	3er CICLO	TOTAL ALUMNOS	ALUMNOS DE CENTROS ADSCRITOS, TÍTULOS PROPIOS, ETC	PAS	USUARIOS EXTERNOS				
F. Bellas Artes	109	56	165	1.679	541	2.220	78	107	298			2.868
F. CC. Biológicas	207	35	242	1.859	382	2.241		133	60		2.676	357.492
F. CC. Económicas y Empresariales	243	178	421	5.971	564	6.535	1.993	170		9.119		
F. CC. Físicas	167	39	206	1.702	265	1.967	21	106		2.300		
F. CC. Geológicas	101	29	130	947	125	1.072	36	111	110	1.459	154.222	
F. CC. Información	203	98	301	6.775	1.096	7.871	1.972	164		10.308		
F. CC. Matemáticas	119	40	159	1.296	80	1.376	1.251	92	35	2.913	187.330	
F. CC. Políticas y Sociología	229	68	297	4.394	741	5.135	354	130		5.916	127.801	
F. CC. Químicas	222	52	274	2.181	267	2.448	25	144		2.891	450.000	
F. Derecho	233	125	358	9.785	800	10.585	1.451	166	150	12.710	428.620	
F. Educación	256	89	345	5.738	554	6.292	3.715	127	62	10.541		
F. Farmacia	203	73	276	2.229	406	2.635	65	142	9.421	12.539		
F. Filología	281	80	361	3.168	1.019	4.187	5.773	177	576	11.074	652.320	
F. Filosofía	71	9	80	800	467	1.267		64		1.411	22.717	
F. Geografía e Historia	241	35	276	3.245	807	4.052	30	148	1.000	5.506		
F. Medicina	283	567	850	2.433	1.348	3.781	504	249		5.384		
F. Odontología	70	74	144	594	303	897	209	138		1.388	135.323	
F. Psicología	147	58	205	3.688	482	4.170	1.028	103	9.000	14.506	444.169	
F. Veterinaria	213	54	267	1.264	244	1.508	12	140	2.989	4.916	125.822	
F. Informática	114	13	127	2.197	54	2.251	47	75		2.500	191.405	
E.U. Biblioteconomía y Documentación	24	11	35	635		635	15	38		723	67.110	
E.U. Enfermería, Fisiot. y Podol.	55	111	166	1.212		1.212	1.475	66		2.919	12.890	
E.U. Estadística	49	15	64	424		424	22	46	42	598		
E.U. Estudios Empresariales	56	26	82	2.857		2.857	16	45	36	3.036	122.538	
E.U. Óptica	74	24	98	1.113		1.113		51		1.262	104.429	
E.U. Trabajo Social	42	18	60	1.809		1.809	206	47	350	2.472	76.881	
E.U. Relaciones Laborales											1.222	
I. U. Criminología												
Biblioteca Europea											3.018	
Biblioteca Histórica											2.453	
Servicios Centrales												
Unidad de Tesis Doctorales												
Centro Universitario Felipe II	50	80	130	1.965		1.965			8	2.103	27.622	
BIBLIOTECA COMPLUTENSE	4.012	1.977	5.989	69.995	10.545	80.540	20.298	3742	24.129	133.935	3.865.785	

Ver gráfico 1 y 25

* Total PAS UCM

HORARIOS

ESTADÍSTICA: 2005



	2.1.	2.2.	2.3.
	Nº DE DÍAS ABIERTO ANUALMENTE	Nº DE HORAS ABIERTO SEMANALMENTE	HORARIO DEL SERVICIO DE PRÉSTAMO
F. Bellas Artes	244	60	9:00 - 20:30
F. CC. Biológicas	244	60	8.30 - 8.30
F. CC. Económicas y Empresariales	245	60	9:00 - 20:30
F. CC. Físicas	256	60	8:30 - 20:30
F. CC. Geológicas	246	60	8:30 - 20:30
F. CC. Información	252	60	9:00 - 20:45
F. CC. Matemáticas	260	60	8:30 - 20:30
F. CC. Políticas y Sociología	242	60	9:00 - 21:00
F. CC. Químicas	246	60	8:30 - 20:20
F. Derecho	260	60	8:30 - 20:00
F. Educación	260	60	9:00 - 20:00
F. Farmacia	244	60	9:00 -21:00
F. Filología	254	60	9.00 - 21:00 (Biblioteca General)
F. Filosofía	250	60	9:00 - 14:00; 15:00 - 20:00
F. Geografía e Historia	273	60	9:00 - 21:00
F. Medicina	253	60	9:00 - 20:30
F. Odontología	247	60	8:30 - 20:15
F. Psicología	245	60	9:00 - 20:00
F. Veterinaria	240	60	8.30 - 20.30
F. Informática	244	60	8:30 - 20:30
E.U. Biblioteconomía y Documentación	244	60	9:00 - 21:00
E.U. Enfermería, Fisiot. y Podol.	270	54	9:00 - 19:30
E.U. Estadística	250	60	9:00 -20:45
E.U. Estudios Empresariales	240	60	9:30 - 20:00
E.U. Optica	242	60	9:00 - 20:30
E.U. Trabajo Social	246	60	9:00 - 20:30
E.U. Relaciones Laborales	224	45	9:00 -14:00; 16:30 - 20:30
I. U. Criminología	218	37	16:00 - 20.30
Biblioteca Europea	226	60	9:00 - 20:00
Biblioteca Histórica	246		
Servicios Centrales			
Unidad de Tesis Doctorales	235	50	9:00 - 20:00
Centro Universitario Felipe II	200	42	L - J 9:15 - 17:45. V 9:15 - 14:45
BIBLIOTECA COMPLUTENSE	273	60	Comienzo 8:30 o 9:00. Duración 11:30 horas

TABLA: 3

ESTADÍSTICA: 2005



	3.1.					TOTAL SUPERFICIE	3.2.			3.3.		
	SALAS DE LECTURA	SALAS DE REVISTAS	DEPÓSITO	DESPACHOS	OTROS		ESTANTERÍAS EN DEPÓSITO	ESTANTERÍAS EN LIBRE ACCESO	TOTAL ESTANTERÍAS	SALAS GENERAL	REVISTAS E INVESTIGACIÓN	TOTAL PUESTOS DE LECTURA
F. Bellas Artes	307		143	59	47	556	804	306	1.110	200	6	206
F. CC. Biológicas	708	432	175	110	27	1.451	2.155	686	2.841	266	134	400
F. CC. Económicas y Empresariales	972	359	1.287	381	1.191	4.190	6.383	918	7.301	785	73	858
F. CC. Físicas	270	92	189	50	169	770	258	1.401	1.659	216	20	236
F. CC. Geológicas	461	580	289	98	13	1.441	2.346	1.191	3.537	280	127	407
F. CC. Información	654	339	347	105	105	1.550	3.930	1.434	5.364	259	171	430
F. CC. Matemáticas	588	40	665	100	77	1.470	320	3.568	3.888	260	68	328
F. CC. Políticas y Sociología	836	98	843	113	125	2.015	6.744	1.175	7.919	336	40	376
F. CC. Químicas	643	563	392	140	431	2.169	2.648	1.335	3.983	359	42	401
F. Derecho	2.375	1.115	3.347	640	680	8.157	19.343	566	19.909	397	320	717
F. Educación	330	60	432	83	83	988	3.428	745	4.173	164	8	172
F. Farmacia	316	57	433	71	19	896	1.749	317	2.066	170	36	206
F. Filología	1.689	135	1.755	245	1.238	5.062	13.810	1.058	14.868	678	110	788
F. Filosofía	148	71	189	72	76	556	2.907	326	3.233	120	24	144
F. Geografía e Historia	1.769	340	1.835	395	961	5.300	10.521	1.842	12.363	916	55	971
F. Medicina	1.038	196	1.271	144	95	2.744	7.004	1.417	8.421	493	35	528
F. Odontología	364	80	125	45	78	692	697	458	1.155	110	32	142
F. Psicología	1.831	226	163	159	96	2.475	2.322	1.518	3.840	726	88	814
F. Veterinaria	295	152	366	54	60	927	2.232	462	2.694	158	48	206
F. Informática	672		16	75	372	1.135	419	741	1.160	241		241
E.U. Biblioteconomía y Documentación	127	35	11	41		214	86	227	313	60	14	74
E.U. Enfermería, Fisiot. y Podol.	302	45	30	14	90	481	221	389	610	160	26	186
E.U. Estadística	203		314	42		559	328	200	528	122		122
E.U. Estudios Empresariales	200	50	52	55	10	367	600	300	900	125	15	140
E.U. Óptica	248	28	62	23	19	380	115	214	329	172	32	204
E.U. Trabajo Social	180	18	36	36	69	339	166	594	760	81	11	92
E.U. Relaciones Laborales	75	57	15			147	50	290	340	24	20	44
I. U. Criminología	100	50	100	50		300	100	400	500	90	10	100
Biblioteca Europea	247	25		58		330	338	252	590	38		38
Biblioteca Histórica	417		700	450	389	1.956	6.000	410	6.410	51		51
Servicios Centrales	20	49	54	364	34	521		102	102			
Unidad de Tesis Doctorales	20		798	14	46	878	2.996	129	3.125		14	14
Centro Universitario Felipe II	108		8	20	11	147	21	156	177	52		52
BIBLIOTECA COMPLUTENSE	18.513	5.292	16.441	4.306	6.611	51.163	101.041	25.127	126.169	8.109	1.579	9.688

Ver gráfico 2, 3 y 4

TABLA: 4

ESTADÍSTICA: 2005



	EQUIPAMIENTO											OTROS (ESPECIFICADOS)
	MATERIAL INVENTARIABLE											
	MAQUINA DE ESCRIBIR	LECTOR MICROFORMAS	CONTROL ANTIRROBO	FAXES	FOTOCOPIADORAS	PROYECTORES	VIDEO o DVD	EQUIPOS DE MÚSICA	TV	AUTOPRÉSTAMOS	OTROS	
F. Bellas Artes	2	1	1	1	3		2		1		Lector láser de C.D.I.	1
F. CC. Biológicas	2	2	1	1	2						Tejueladora, encuadernadora y escáner	3
F. CC. Económicas y Empresariales	1	1	1	1	7	1	36		2			5
F. CC. Físicas	1	1	1	1								
F. CC. Geológicas	1	1	1	1	4		2				Estereoscopios	2
F. CC. Información	1	3	1	1	4		2		2	1		
F. CC. Matemáticas	2		2	1	2							
F. CC. Políticas y Sociología		2	2	2	6		4		3	1	Plastificadora, 2 rotuladoras, Encuadernadora	4
F. CC. Químicas	1	1	1	1	2	1					Pizarra y pantalla portátil	2
F. Derecho	1		1	1	1					1	Rotuladoras	4
F. Educación	1	1	1	1	2		2	1	1	1	tejueladora = 2; magnetizador = 1; plastificadora = 1; Reproductor cassette = 1.	7
F. Farmacia			1	1	1							
F. Filología	5	2	4	3	4		8	4	4	2	2 rotuladoras, 1 plastificadora	3
F. Filosofía	2	1	1	1	2		9		1		2 grabador CD's-1 grabador DVD	3
F. Geografía e Historia		1	2	1	6		9	9	10	3	En observaciones	
F. Medicina			2	1	2							
F. Odontología	1	1	1	1	3		26		2		Tejueladora	1
F. Psicología	1	1	1	1	3		7	1	5	1	2 rotuladoras, 1 plastificadora, 1 puesto informático para invidentes	4
F. Veterinaria	2	1	2	1	3		9		2		Tejueladora	1
F. Informática			3	1	1					1		5
E.U. Biblioteconomía y Documentación	1		1		1						Tejueladora	1
E.U. Enfermería, Fisiot. y Podol.			1	1	2						Máquina de tejer	1
E.U. Estadística	1		1	1	1						Tejueladora	1
E.U. Estudios Empresariales	1		1	1							Reprod. Cassettes	1
E.U. Optica	1		1	1	1	1	1		1			
E.U. Trabajo Social				1	2		2	1	2			
E.U. Relaciones Laborales				1	1		1					
I. U. Criminología	1						1					
Biblioteca Europea		1	2	2	2							
Biblioteca Histórica	1	3	2	1	2	1			1			2
Servicios Centrales	1			2	3	1					Destructor de papel / Impresora de etiquetas / Máquina de fotos digital	3
Unidad de Tesis Doctorales												
Centro Universitario Felipe II			1								1 magnetizador, 1 desmagnetizador, 1 rotuladora	3
BIBLIOTECA COMPLUTENSE	31	24	40	34	73	6	121	16	37	11		57

TABLA: 5

ESTADÍSTICA: 2005



EQUIPAMIENTO

	TERMINALES VT OPAC'S	4.2.3. ORDENADORES					4.2.4 IMPRESORAS			4.2.5. LECTORES ÓPTICOS C. BARRAS			4.2.8. ESCÁNERES			4.2.9. OTROS			
		GESTIÓN INTERNA	PRÉSTAMO	WEB OPAC	CONSULTA PÚBLICA, CD-ROM, INTERNET	TOTAL ORDENADORES	GESTIÓN	PÚBLICO	TOTAL	LÁPIZ ÓPTICO	PISTOLA ÓPTICA	TOTAL LECTORES OPT. COD. BARRAS	GESTIÓN INTERNA	USO PÚBLICO	TOTAL ESCÁNERES	DESCRIPCIÓN	GESTIÓN INTERNA OTROS	USO PÚBLICO OTROS	
F. Bellas Artes	3	3	2	2	4	11	4		4	3	2	5	2		2				
F. CC. Biológicas		9	3	5	10	27	3		3	3	2	5	1		1				
F. CC. Económicas y Empresariales		27	2	4	37	70	10	1	11				1	1	2	Grabador de CD-Rom	2		2
F. CC. Físicas	2	5	2	5		12	3		3	1	2	3	1		1				
F. CC. Geológicas		8	2	8		18	3		3	2	2	4		1	1				
F. CC. Información		14	4	10	20	48	9	3	12	4	8	12	1		1	Regrabadoras de Cds y DVDs	14	18	32
F. CC. Matemáticas	3	7	3	5		15	1		1	2	3	5	1		1				
F. CC. Políticas y Sociología	7	14	2	6	20	42	7	1	8	5	2	7	1		1	Regrabador . Zip	2		
F. CC. Químicas		11	3	13	41	68	4		4	1	4	5	1		1	Auriculares y módulos de memoria	14	51	65
F. Derecho		17	9	3	10	39	7		7	3	9	12	1		1				
F. Educación	10	10	3	8	2	23	10		10	2	3	5	1		1				
F. Farmacia	2	6	1		3	10	3		3	2	1	3							
F. Filología	18	36	12	14	15	77	15		15	20	13	33	4	1	5		10	2	12
F. Filosofía	6	9	3	3	2	17	3	1	4	2	3	5							
F. Geografía e Historia	12	20	10	12	18	60	9	3	12	7	9	16	1	2	3	Memorias USB		6	6
F. Medicina		13	4	4	5	26	6		6	6	3	9	2		2				
F. Odontología		8	1	5	15	29	5		5		2	2	1	1	2	PC del escaner		1	1
F. Psicología	7	12	6		19	37	6	1	7	5	4	9	2	1	3				
F. Veterinaria	1	7	2	2	3	14	3		3	2	2	4	2		2				
F. Informática		8	1	6	52	67	5	2	7	2	5	7	2		2				
E.U. Biblioteconomía y Documentación		3	1	2	2	8	2		2	1	1	2				Lectores laser de DVD	4	4	8
E.U. Enfermería, Fisiot. y Podol.		5	1	3	17	26	2	1	3	1		1	1		1				
E.U. Estadística		3	2	1	1	7	2		2		2	2	1		1				
E.U. Estudios Empresariales		5	1	3	1	10	4		4	1	2	3	1		1	Lect-Grab. De CD's y DVD's	5	4	9
E.U. Óptica		2	2	4	9	17	1	1	2		3	3	1	1	2				
E.U. Trabajo Social		3	2	5	3	13	2		2	2	2	4	2		2	Copiadora DVD	1		1
E.U. Relaciones Laborales		2	1		8	11	1		1		1	1	1		1				
I. U. Criminología	1	1	1	1		3	1		1		1	1							
Biblioteca Europea		11		5	1	17	6		6										
Biblioteca Histórica		21	2	7		30	6	1	7	9		9	7		7				
Servicios Centrales		56				56	15		15				2		2				
Unidad de Tesis Doctorales		2		3		5	1		1		2	2							
Centro Universitario Felipe II		3	1		4	8	1		1	2	1	3							
BIBLIOTECA COMPLUTENSE	72	361	89	149	322	921	160	15	175	88	94	182	41	8	49		52	86	136

Ver gráfico 5

TABLA: 6

ESTADÍSTICA: 2005



PRESUPUESTO										
5.1.					5.2.					
COMPRA MONOGRAFÍAS				TOTAL COMPRA MONOGRAFÍAS	SUSCRIPCIONES A PUBLICACIONES PERIÓDICAS				TOTAL SUSCRIPCIONES A PUBLICACIONES PERIÓDICAS	
PRESUPUESTO BIBLIOTECA	PRESUPUESTO DEPARTAMENTOS		SUBVENCIONES EXTERNAS A LA UCM		PRESUPUESTO BIBLIOTECA	PRESUPUESTO DEPARTAMENTOS		SUBVENCIONES EXTERNAS A LA UCM		
	GESTIONADO POR LA BIBLIOTECA	GESTIONADO POR DEPARTAMENTOS				GESTIONADO POR LA BIBLIOTECA	GESTIONADO POR DEPARTAMENTOS			
F. Bellas Artes	22.325	6.325			28.650	5.991	72			6.063
F. CC. Biológicas	28.311		16.210		44.522	14.308	10.617	13.316		38.241
F. CC. Económicas y Empresariales	78.176	10.327			88.503	169.096				169.096
F. CC. Físicas	3.000		69.619		72.619	182.281		1.547		183.828
F. CC. Geológicas	5.778		4.738		10.516	98.941				98.941
F. CC. Información	49.722		6.609		56.331	50.355				50.355
F. CC. Matemáticas	55.298				55.298	226.000				226.000
F. CC. Políticas y Sociología	72.097	3.611			75.709	121.322				121.322
F. CC. Químicas	18.999	2.551	15.060		36.609	131.257	16.103			147.359
F. Derecho	56.957		179.973		236.930	10.501	184.923			195.425
F. Educación	47.118				47.118	70.462				70.462
F. Farmacia	3.205		21.036		24.242	18.783		9.313		28.096
F. Filología	22.082	236.593			258.675	3.096	49.213			52.309
F. Filosofía	35.117	39.104			74.221	19.827				19.827
F. Geografía e Historia	31.066		57.466	18.355	106.887	80.141				80.141
F. Medicina	6.880	40.811			47.691	109.882	52.549			162.431
F. Odontología	11.279		1.509		12.788	33.321		24		33.345
F. Psicología	34.908	12.813			47.721	101.532				101.532
F. Veterinaria	5.594	849	11.384	5.883	23.710	65.950		9.265		75.215
F. Informática	29.282	27.605		979	57.866	93.727				93.727
E.U. Biblioteconomía y Documentación	21.412				21.412	7.785				7.785
E.U. Enfermería, Fisiot. y Podol.	38.000				38.000	11.307				11.307
E.U. Estadística	19.353				19.353	24.940				24.940
E.U. Estudios Empresariales	31.726				31.726	26.630				26.630
E.U. Óptica	20.392		1.340		21.732	9.364				9.364
E.U. Trabajo Social	36.028				36.028	9.455				9.455
E.U. Relaciones Laborales		1.002			1.002		192			192
I. U. Criminología	2.004				2.004	7.046				7.046
Biblioteca Europea	6.794				6.794	18.864				18.864
Biblioteca Histórica	13.962				13.962	64				64
Servicios Centrales	229.816				229.816	14.038				14.038
Unidad de Tesis Doctorales										
Centro Universitario Felipe II										
BIBLIOTECA COMPLUTENSE	1.036.683	381.591	384.945	25.216	1.828.435	1.736.264	313.670	33.465		2.083.398

Ver gráfico 6

TABLA: 7

ESTADÍSTICA: 2005



PRESUPUESTO									
5.3.					5.4.				
MATERIAL NO LIBRARIO				TOTAL	ENCUADERNACIÓN RESTAURACIÓN				TOTAL
PRESUPUESTO BIBLIOTECA	PRESUPUESTO DEPARTAMENTOS		SUBVENCIONES EXTERNAS A LA UCM		PRESUPUESTO BIBLIOTECA	PRESUPUESTO DEPARTAMENTOS		SUBVENCIONES EXTERNAS A LA UCM	
	GESTIONADO POR LA BIBLIOTECA	GESTIONADO POR DEPARTAMENTOS		GESTIONADO POR LA BIBLIOTECA		GESTIONADO POR DEPARTAMENTOS			
F. Bellas Artes	50			50					
F. CC. Biológicas					1.307				1.307
F. CC. Económicas y Empresariales	3.712			3.712	2.145				2.145
F. CC. Físicas									
F. CC. Geológicas	331			331	796				796
F. CC. Información	92.847			92.847	2.813				2.813
F. CC. Matemáticas					6.000				6.000
F. CC. Políticas y Sociología					1.500				1.500
F. CC. Químicas					2.522				2.522
F. Derecho	459			459	1.107				1.107
F. Educación									
F. Farmacia	12			12	982				982
F. Filología	3.226			3.226	7.234	6.857			14.091
F. Filosofía	97			97	2.995				2.995
F. Geografía e Historia	3.143			3.143	9.222				9.222
F. Medicina					3.470				3.470
F. Odontología					4.666				4.666
F. Psicología					1.165				1.165
F. Veterinaria					518				518
F. Informática					339				339
E.U. Biblioteconomía y Documentación									
E.U. Enfermería, Fisiot. y Podol.					3.023				3.023
E.U. Estadística	341			341	150				150
E.U. Estudios Empresariales	630			630	650				650
E.U. Óptica	1.357			1.357	697				697
E.U. Trabajo Social	2.061			2.061	3.101				3.101
E.U. Relaciones Laborales									
I. U. Criminología					1.500				1.500
Biblioteca Europea					2.441				2.441
Biblioteca Histórica					21.009				21.009
Servicios Centrales					16.123				16.123
Unidad de Tesis Doctorales									
Centro Universitario Felipe II									
BIBLIOTECA COMPLUTENSE	108.266			108.266	97.475	6.857			104.332

TABLA: 8

ESTADÍSTICA: 2005



PRESUPUESTO									
5.5.					5.6.				
MATERIAL INFORMÁTICO				TOTAL	MATERIAL OFICINA				TOTAL
PRESUPUESTO BIBLIOTECA	PRESUPUESTO DEPARTAMENTOS		SUBVENCIONES EXTERNAS A LA UCM		PRESUPUESTO BIBLIOTECA	PRESUPUESTO DEPARTAMENTOS		SUBVENCIONES EXTERNAS A LA UCM	
	GESTIONADO POR LA BIBLIOTECA	GESTIONADO POR DEPARTAMENTOS				GESTIONADO POR LA BIBLIOTECA	GESTIONADO POR DEPARTAMENTOS		
F. Bellas Artes	6.614			6.614	5.582				5.582
F. CC. Biológicas	2.746			2.746	4.381				4.381
F. CC. Económicas y Empresariales	49.293			49.293	32.040				32.040
F. CC. Físicas					858				858
F. CC. Geológicas	1.300			1.300	1.591				1.591
F. CC. Información	6.948			6.948	8.443				8.443
F. CC. Matemáticas									
F. CC. Políticas y Sociología	14.012			14.012	3.000				3.000
F. CC. Químicas	1.979			1.979	1.796				1.796
F. Derecho					2.244				2.244
F. Educación	410			410	3.742				3.742
F. Farmacia	991			991	1.034				1.034
F. Filología	17.160			17.160	6.001				6.001
F. Filosofía	4.476			4.476	1.592				1.592
F. Geografía e Historia	12.665			12.665	10.791				10.791
F. Medicina	11.659			11.659	1.927				1.927
F. Odontología	22.084			22.084	4.467				4.467
F. Psicología	2.824			2.824	4.249				4.249
F. Veterinaria	1.634			1.634	2.483				2.483
F. Informática	206			206	2.495				2.495
E.U. Biblioteconomía y Documentación	3.563			3.563	438				438
E.U. Enfermería, Fisiot. y Podol.									
E.U. Estadística	3.920			3.920	153				153
E.U. Estudios Empresariales	5.081			5.081					
E.U. Óptica	4.812			4.812	1.045				1.045
E.U. Trabajo Social	1.305			1.305	3.843				3.843
E.U. Relaciones Laborales									
I. U. Criminología	1.200			1.200					
Biblioteca Europea	10.026			10.026	2.281				2.281
Biblioteca Histórica	3.648			3.648	4.924				4.924
Servicios Centrales	137.499			137.499	23.669				23.669
Unidad de Tesis Doctorales									
Centro Universitario Felipe II									
BIBLIOTECA COMPLUTENSE	328.054			328.054	135.068				135.068

ESTADÍSTICA: 2005



PRESUPUESTO				
5.7.				
MOBILIARIO				TOTAL
PRESUPUESTO BIBLIOTECA	PRESUPUESTO DEPARTAMENTOS		SUBVENCIONES EXTERNAS A LA UCM	MOBILIARIO
	GESTIONADO POR LA BIBLIOTECA	GESTIONADO POR DEPARTAMENTOS		
F. Bellas Artes	3.329			3.329
F. CC. Biológicas	111			111
F. CC. Económicas y Empresariales	3.176			3.176
F. CC. Físicas				
F. CC. Geológicas				
F. CC. Información	2.117			2.117
F. CC. Matemáticas	3.000			3.000
F. CC. Políticas y Sociología	5.622			5.622
F. CC. Químicas	653			653
F. Derecho	863			863
F. Educación				
F. Farmacia	34.148			34.148
F. Filología	1.716			1.716
F. Filosofía	375			375
F. Geografía e Historia	4.185			4.185
F. Medicina				
F. Odontología	20.694			20.694
F. Psicología	12.749			12.749
F. Veterinaria	997			997
F. Informática	3.449			3.449
E.U. Biblioteconomía y Documentación	2.633			2.633
E.U. Enfermería, Fisiot. y Podol.				
E.U. Estadística	394			394
E.U. Estudios Empresariales	14.978			14.978
E.U. Óptica	13.251			13.251
E.U. Trabajo Social	1.853			1.853
E.U. Relaciones Laborales				
I. U. Criminología				
Biblioteca Europea	555			555
Biblioteca Histórica	2.159			2.159
Servicios Centrales	19.482			19.482
Unidad de Tesis Doctorales				
Centro Universitario Felipe II				
BIBLIOTECA COMPLUTENSE	152.490			152.490

TABLA: 10

ESTADÍSTICA: 2005



PRESUPUESTO									
5.8 COMPRA O ACCESO A INFORMACION ELECTRONICA									
BASES DE DATOS EN INSTALACIÓN LOCAL				TOTAL	BASES DE DATOS EN LÍNEA				TOTAL
PRESUPUESTO BIBLIOTECA	PRESUPUESTO DEPARTAMENTOS		SUBVENCIONES EXTERNAS A LA UCM		PRESUPUESTO BIBLIOTECA	PRESUPUESTO DEPARTAMENTOS		SUBVENCIONES EXTERNAS A LA UCM	
	GESTIONADO POR LA BIBLIOTECA	GESTIONADO POR DEPARTAMENTOS		GESTIONADO POR LA BIBLIOTECA		GESTIONADO POR DEPARTAMENTOS			
F. Bellas Artes									
F. CC. Biológicas									
F. CC. Económicas y Empresariales	15.759	898		16.657					
F. CC. Físicas									
F. CC. Geológicas									
F. CC. Información	7.071			7.071					
F. CC. Matemáticas									
F. CC. Políticas y Sociología	98			98	630				630
F. CC. Químicas						250			250
F. Derecho		2.077		2.077	11.748				11.748
F. Educación	638			638					
F. Farmacia									
F. Filología									
F. Filosofía									
F. Geografía e Historia									
F. Medicina					139				139
F. Odontología									
F. Psicología									
F. Veterinaria	584			584					
F. Informática									
E.U. Biblioteconomía y Documentación	327			327					
E.U. Enfermería, Fisiot. y Podol.									
E.U. Estadística	75			75					
E.U. Estudios Empresariales									
E.U. Óptica									
E.U. Trabajo Social					1.819				1.819
E.U. Relaciones Laborales									
I. U. Criminología									
Biblioteca Europea									
Biblioteca Histórica									
Servicios Centrales	32.068			32.068	366.077				366.077
Unidad de Tesis Doctorales									
Centro Universitario Felipe II									
BIBLIOTECA COMPLUTENSE	56.621	2.975		59.595	380.413	250			380.663

ESTADÍSTICA: 2005



PRESUPUESTO									
5.8 COMPRA O ACCESO A INFORMACION ELECTRONICA									
REVISTAS ELECTRONICAS				TOTAL REVISTAS ELECTRONICAS	LIBROS ELECTRONICOS				TOTAL LIBROS ELECTRONICOS
PRESUPUESTO BIBLIOTECA	PRESUPUESTO DEPARTAMENTOS		SUBVENCIONES EXTERNAS A LA UCM		PRESUPUESTO BIBLIOTECA	PRESUPUESTO DEPARTAMENTOS		SUBVENCIONES EXTERNAS A LA UCM	
	GESTIONADO POR LA BIBLIOTECA	GESTIONADO POR DEPARTAMENTOS				GESTIONADO POR LA BIBLIOTECA	GESTIONADO POR DEPARTAMENTOS		
F. Bellas Artes									
F. CC. Biológicas									
F. CC. Económicas y Empresariales									
F. CC. Físicas									
F. CC. Geológicas									
F. CC. Información	10.200			10.200					
F. CC. Matemáticas									
F. CC. Políticas y Sociología									
F. CC. Químicas									
F. Derecho	8.836			8.836					
F. Educación									
F. Farmacia									
F. Filología									
F. Filosofía									
F. Geografía e Historia									
F. Medicina									
F. Odontología									
F. Psicología									
F. Veterinaria									
F. Informática									
E.U. Biblioteconomía y Documentación									
E.U. Enfermería, Fisiot. y Podol.									
E.U. Estadística									
E.U. Estudios Empresariales									
E.U. Óptica									
E.U. Trabajo Social	1.853			1.853					
E.U. Relaciones Laborales									
I. U. Criminología									
Biblioteca Europea	84			84					
Biblioteca Histórica									
Servicios Centrales	90.698			90.698	50.444				50.444
Unidad de Tesis Doctorales									
Centro Universitario Felipe II									
BIBLIOTECA COMPLUTENSE	111.670			111.670	50.444				50.444

TABLA: 12

ESTADÍSTICA: 2005



PRESUPUESTO									
5.8 COMPRA O ACCESO A INFORMACIÓN ELECTRÓNICA					5.9.				
OTROS RECURSOS DE INFORMACIÓN ELECTRÓNICA				TOTAL	OTROS				TOTAL
PRESUPUESTO BIBLIOTECA	PRESUPUESTO DEPARTAMENTOS		SUBVENCIONES EXTERNAS A LA UCM		5.1.10. OTROS (ESPECIFICACIONES)	PRESUPUESTO BIBLIOTECA	DEPARTAMENTOS		
	GESTIONADO POR LA BIBLIOTECA	GESTIONADO POR DEPARTAMENTOS					GESTIONADO POR LA BIBLIOTECA		
F. Bellas Artes									
F. CC. Biológicas					Mantenimiento y reposición, Comunicaciones (sellos y teléfono),	2.965			2.965
F. CC. Económicas y Empresariales	2.660			2.660	Contratos de mantenimiento, becarios, portes de libros donados..., ,	1.912			1.912
F. CC. Físicas					Material 3M, ,	684			684
F. CC. Geológicas					Rep. y mantenimiento Fotocopiadora, Rep. y mantenimiento Equipos infor, Comunicaciones telefónicas y postal	3.556			3.556
F. CC. Información					Congresos, Mantenimiento, Teléfono	8.715			8.715
F. CC. Matemáticas									
F. CC. Políticas y Sociología									
F. CC. Químicas					Reprografía, mantenimiento y reparaciones, Correos y teléfono	5.484			5.484
F. Derecho					Reparaciones y mantenimiento, Teléfono y correo, Equipamiento	14.858			14.858
F. Educación									
F. Farmacia					, Teléfonos, Correos	2.619			2.619
F. Filología	1.270			1.270	correos, teléfono, viajes, alarma, retroconversión, fotocopias	16.420	2.884		19.304
F. Filosofía					Fotocopias, Sellos, Mantenimiento	613			613
F. Geografía e Historia					Fotocopias: 877,99€+ Chronopost:1976,88€+ Teléfono: 6054,40€+ Reparación equipos informáticos: 2089,83€ ,	28.799			28.799
F. Medicina					Reparación y Mantenimiento Arco 3M, Nueva Puerta Principal Biblioteca,	5.428			5.428
F. Odontología					Mantenimiento, Transporte, Digitalización vídeo	815			815
F. Psicología					Comunicaciones telefónicas, Comunicaciones postales y otras,	3.026			3.026
F. Veterinaria					Cursos, Reprografía, Teléfono	3.549			3.549
F. Informática					Mantenimiento técnico, Teléfono,	4.033			4.033
E.U. Biblioteconomía y Documentación					Reparación anti-hurto, ,	180			180
E.U. Enfermería, Fisiot. y Podol.									
E.U. Estadística					Cuotas Sociedades, ,	416			416
E.U. Estudios Empresariales					Sujetalibros, Tiras detectoras, Sobres	1.771			1.771
E.U. Óptica					Obras, mobiliario y ordenadores, ,	29.763			29.763
E.U. Trabajo Social					Teléfono, Fotocopias, Correos	1.496			1.496
E.U. Relaciones Laborales									
I. U. Criminología									
Biblioteca Europea					Conferencias , Fotocopias Color Hemeroteca, Mantenimiento Reprogr. Canon	768			768
Biblioteca Histórica					Exposiciones, Gastos imprenta, Traslado fondos	13.893			13.893
Servicios Centrales	7.283			7.283		617.527			617.527
Unidad de Tesis Doctorales					NORMADAT, ,	49.580			49.580
Centro Universitario Felipe II									
BIBLIOTECA COMPLUTENSE	11.213			11.213		818.869	2.884		821.754

ESTADÍSTICA: 2005



	PRESUPUESTO				TOTAL PRESUPUESTO
	TOTAL PRESUPUESTO				
	PRESUPUESTO BIBLIOTECA	DEPARTAMENTOS GESTIONADO POR LA BIBLIOTECA	DEPARTAMENTOS GESTIONADO POR DEPARTAMENTOS	SUBVENCIONES EXTERNAS A LA UCM	
F. Bellas Artes	43.890	6.397			50.287
F. CC. Biológicas	54.128	10.617	29.526		94.272
F. CC. Económicas y Empresariales	357.969	11.225			369.194
F. CC. Físicas	186.823		71.166		257.989
F. CC. Geológicas	112.293		4.738		117.031
F. CC. Información	239.231		6.609		245.840
F. CC. Matemáticas	290.298				290.298
F. CC. Políticas y Sociología	218.282	3.611			221.893
F. CC. Químicas	162.689	18.904	15.060		196.652
F. Derecho	107.573	187.000	179.973		474.545
F. Educación	122.371				122.371
F. Farmacia	61.774		30.349		92.123
F. Filología	78.204	295.548			373.752
F. Filosofía	65.092	39.104			104.196
F. Geografía e Historia	180.010		57.466	18.355	255.831
F. Medicina	139.385	93.360			232.745
F. Odontología	97.325		1.534		98.858
F. Psicología	160.452	12.813			173.265
F. Veterinaria	81.308	849	20.649	5.883	108.690
F. Informática	133.530	27.605		979	162.114
E.U. Biblioteconomía y Documentación	36.339				36.339
E.U. Enfermería, Fisiot. y Podol.	52.330				52.330
E.U. Estadística	49.743				49.743
E.U. Estudios Empresariales	81.466				81.466
E.U. Óptica	80.681		1.340		82.021
E.U. Trabajo Social	62.815				62.815
E.U. Relaciones Laborales		1.194			1.194
I. U. Criminología	11.751				11.751
Biblioteca Europea	41.813				41.813
Biblioteca Histórica	59.658				59.658
Servicios Centrales	1.604.726				1.604.726
Unidad de Tesis Doctorales	49.580				49.580
Centro Universitario Felipe II					
BIBLIOTECA COMPLUTENSE					6.175.383

[Ver gráfico 7 Y 8](#)



ESTADÍSTICA: 2005

PERSONAL																				
6.1 PERSONAL FUNCIONARIO											6.2 PERSONAL LABORAL									
FUNCIONARIOS A	FUNCIONARIOS B	GRUPO C				GRUPO D				TOTAL FUNCIONARIOS	GRUPO B			GRUPO C			GRUPO D		TOTAL LABORALES	
		ESCALA C ADMINISTRATIVOS	ESCALA C INTERINOS	FUNCIONARIOS C	ESCALA D	D ADMINISTRATIVOS	ESCALA D INTERINOS	FUNCIONARIOS D	FUJO		EVENTUAL	LABORALES B	FUJO	EVENTUAL	LABORALES C	FUJO	EVENTUAL	LABORALES D		
F. Bellas Artes		3	3			3				6				1		1	1		1	2
F. CC. Biológicas	1	2	3			3	1	1		2	8			2		2				2
F. CC. Económicas y Empresariales	1	4	8			8	1			1	14	1		1				4	4	5
F. CC. Físicas		3	3			3					6						1	1	2	2
F. CC. Geológicas	1	2	4			4					7			3		3		2	2	5
F. CC. Información	1	4	10			10		1		1	16	2		2	1	1		1	1	4
F. CC. Matemáticas	1	2	6			6					9			3		3		1	1	4
F. CC. Políticas y Sociología		5	7			7					12			2		2		2	2	4
F. CC. Químicas		3	4			4		1		1	8			1		1		2	2	3
F. Derecho	1	8	11			11			3	3	23			1		1	1		1	2
F. Educación		5	7			7					12			1		1		3	3	4
F. Farmacia	1	2	4			4					7			1		1		1	1	2
F. Filología	1	11	10			10	2			2	24	2		2	1	1	1	4	5	8
F. Filosofía		3	5			5					8	1		1	3		3			4
F. Geografía e Historia	1	5	12			12					18	1		1	4		4		6	11
F. Medicina	1	6	6			6					13			1		1	1		1	2
F. Odontología	1	2	2			2					5			1	1	2		1	1	3
F. Psicología	1	4	3			3					8			2		2	1	3	4	6
F. Veterinaria		4	4			4					8						2		2	2
F. Informática	1	2	1			1					4							6	6	6
E.U. Biblioteconomía y Documentación		1	3			3					4									
E.U. Enfermería, Fisiot. y Podol.		2	2			2					4			1		1				1
E.U. Estadística		1	2			2	1			1	4									
E.U. Estudios Empresariales		2	2			2					4			1		1				1
E.U. Óptica		1	1			1					2			1	2	3				3
E.U. Trabajo Social		2	4			4					6									
E.U. Relaciones Laborales		1	1			1					2									
I. U. Criminología		1									1									
Biblioteca Europea	1	1									2			1		1		3	3	4
Biblioteca Histórica	3	3	3	1		4					10	2		2	1		1		3	6
Servicios Centrales	12	16	4	3		7					35				1	1		2	2	3
Unidad de Tesis Doctorales		1	1			1	1			1	3									
Centro Universitario Felipe II			1			1					1		1	1						1
BIBLIOTECA COMPLUTENSE	29	112	137	4	141	6	3	3	12	294	9	1	10	33	4	37	8	45	53	100

Ver gráfico 9

ESTADÍSTICA: 2005



PERSONAL							
6.3. PERSONAL OTROS					PERSONAL		
INEM	BECARIOS	RETROCONVERSORES	OTROS	OTROS DENOMINACIÓN	TOTAL PERSONAL DE PLANTILLA	TOTAL PERSONAL OTROS (BECARIOS, INEM, ETC.)	TOTAL
F. Bellas Artes		3			8	3	11
F. CC. Biológicas	1	4			10	5	15
F. CC. Económicas y Empresariales		5		2 Becarios de Centro	19	7	26
F. CC. Físicas		2			8	2	10
F. CC. Geológicas	2	2			12	4	16
F. CC. Información	1	4			20	5	25
F. CC. Matemáticas		3			13	3	16
F. CC. Políticas y Sociología		4			16	4	20
F. CC. Químicas	1	5			11	6	17
F. Derecho		6	2		25	8	33
F. Educación		4			16	4	20
F. Farmacia		4			9	4	13
F. Filología	1	15	1		32	17	49
F. Filosofía	1	2			12	3	15
F. Geografía e Historia	1	18	1		29	20	49
F. Medicina	1	5	1		15	7	22
F. Odontología		2			8	2	10
F. Psicología		5			14	5	19
F. Veterinaria		3			10	3	13
F. Informática		3			10	3	13
E.U. Biblioteconomía y Documentación		1			4	1	5
E.U. Enfermería, Fisiot. y Podol.		3			5	3	8
E.U. Estadística		2			4	2	6
E.U. Estudios Empresariales		4			5	4	9
E.U. Óptica		2			5	2	7
E.U. Trabajo Social		2			6	2	8
E.U. Relaciones Laborales		1			2	1	3
I. U. Criminología		1			1	1	2
Biblioteca Europea	1	3		2 Becarios REIMAD / Horario: 4 horas	6	6	12
Biblioteca Histórica	1	5	2		16	8	24
Servicios Centrales		14			38	14	52
Unidad de Tesis Doctorales		3			3	3	6
Centro Universitario Felipe II					2		2
BIBLIOTECA COMPLUTENSE	11	140	7	4	394	162	556

Ver gráficos 9 y 10

TABLA: 16

ESTADÍSTICA: 2005



PERSONAL													
CURSOS DE FORMACIÓN				PUBLICACIONES DEL PERSONAL DE LA BIBLIOTECA		PARTICIPACIÓN DEL PERSONAL COMO DOCENTES O PONENTES						PARTICIPACIÓN DEL PERSONAL EN COMISIONES TÉCNICAS O GRUPOS DE TRABAJO	
CURSOS DE FORMACIÓN (COMO ALUMNOS)		CONGRESOS, CONFERENCIAS, ETC.				CURSOS DE FORMACIÓN			CONGRESOS, PONENCIAS ETC.				
Nº DE CURSOS	Nº ASISTENTES	Nº CONGRESOS, CONFERENCIAS, ETC.	Nº ASISTENTES	Nº DE ARTÍCULOS	Nº DE LIBROS	Nº DE CURSOS IMPARTIDOS POR EL PERSONAL	Nº PERSONAS QUE HAN IMPARTIDO CURSOS	Nº CONGRESOS, CONFERENCIAS, ETC.	Nº DE PERSONAS	Nº DE PONENCIAS, COMUNICACIONES, ETC., PRESENTADAS	Nº DE PERSONAS	Nº DE SESIONES ANUALES	
F. Bellas Artes	6	8											
F. CC. Biológicas	6	6											
F. CC. Económicas y Empresariales	26	56	1	1	1	1	2	2	1	1	1	5	155
F. CC. Físicas	5	4											
F. CC. Geológicas	20	40										3	12
F. CC. Información	12	14	1	2								3	21
F. CC. Matemáticas	10	12			1		1	1				2	40
F. CC. Políticas y Sociología	26	10	2	2								3	26
F. CC. Químicas	13	25					2	1				3	?
F. Derecho	18	44										4	41
F. Educación	13	7										2	3
F. Farmacia	10	5										1	9
F. Filología	16	70	12	20	11				2	3	3	5	60
F. Filosofía	10	17	1	2								2	8
F. Geografía e Historia	13	26					2	2	1	1	1	7	80
F. Medicina	21	21	1	1			2	2				5	
F. Odontología	18	18	1	1	3	1						2	3
F. Psicología												5	
F. Veterinaria	8	12										3	22
F. Informática	6	8										2	12
E.U. Biblioteconomía y Documentación	10	10							1	1			
E.U. Enfermería, Fisiot. y Podol.	2	2					5	2					
E.U. Estadística	6	7	2	1								1	20
E.U. Estudios Empresariales	5	9											
E.U. Óptica	2	2			1	1						1	6
E.U. Trabajo Social	13	17	1	2					1	2	1	1	22
E.U. Relaciones Laborales	1	1	1	1			1	1					
I. U. Criminología	3	3										1	4
Biblioteca Europea	15	15	6	6		1							
Biblioteca Histórica	6	6	2	2	38	4	10	9				3	12
Servicios Centrales	14	36		18	5	4	21	8	3	5		11	228
Unidad de Tesis Doctorales	2	2	1				1						
Centro Universitario Felipe II	4	2											
BIBLIOTECA COMPLUTENSE	340	515	32	59	60	12	47	28	9	13	6	75	784

ESTADÍSTICA: 2005



FONDOS Y ADQUISICIONES

	7.1.1.	7.1.2. MONOGRAFÍAS (SIGLOS XIX, XX Y XXI)					7.1.3.	TOTAL A 31 DE DIC.
	FONDOS	LIBROS INGRESADOS EN EL AÑO						
	AÑO ANTERIOR	COMPRA	DONATIVO	CENTRALIZACIÓN	CANJE	LIBROS INGRESADOS	BAJAS	
F. Bellas Artes	32.622	1.213	238		17	1.468	15	34.075
F. CC. Biológicas	37.469	931	685	866	15	2.497		39.966
F. CC. Económicas y Empresariales	135.097	3.324	2.676			6.000	46	141.051
F. CC. Físicas	31.936	770	211		16	997		32.933
F. CC. Geológicas	27.474	301	1.531		17	1.849	100	29.223
F. CC. Información	76.550	2.373	427	185	21	3.006	438	79.118
F. CC. Matemáticas	57.515	1.527	354	739	114	2.734		60.249
F. CC. Políticas y Sociología	162.505	3.781	778	880	27	5.466	743	167.228
F. CC. Químicas	31.135	835	227			1.062	202	31.995
F. Derecho	444.205	6.985	885		115	7.985	550	451.640
F. Educación	145.974	3.305	343		100	3.748	830	148.892
F. Farmacia	59.052	471	95		2	568	2	59.618
F. Filología	479.446	8.020	3.817	7.185	297	19.319	66	498.699
F. Filosofía	99.863	2.586	449	5	28	3.068	125	102.806
F. Geografía e Historia	303.181	2.264	6.409		751	9.424		312.605
F. Medicina	188.768	671	390		83	1.144		189.912
F. Odontología	11.897	206	90	15	1	312	2	12.207
F. Psicología	70.038	1.890	603			2.493		72.531
F. Veterinaria	35.683	454	395		3	852		36.535
F. Informática	14.686	1.516	509			2.025	127	16.584
E.U. Biblioteconomía y Documentación	7.037	559	87			646	15	7.668
E.U. Enfermería, Fisiot. y Podol.	13.619	660	364		1	1.025		14.644
E.U. Estadística	10.331	592	412			1.004	77	11.258
E.U. Estudios Empresariales	26.814	924	74			998	24	27.788
E.U. Óptica	6.823	472	21			493	21	7.295
E.U. Trabajo Social	23.238	1.469	458		47	1.974	2	25.210
E.U. Relaciones Laborales	9.193	27	315		55	397		9.590
I. U. Criminología	10.896	74	27			101		10.997
Biblioteca Europea	20.361	176	722		2	900	2	21.259
Biblioteca Histórica		1.252	297		15	1.564		1.564
Servicios Centrales	5.259	315	82		1	398		5.657
Unidad de Tesis Doctorales	39.011						4.128	34.883
Centro Universitario Felipe II	5.553	76	286			362		5.915
BIBLIOTECA COMPLUTENSE	2.623.231	50.019	24.257	9.875	1.728	85.879	7.515	2.701.595

Ver gráficos 11, 12 y 18

ESTADÍSTICA: 2005



FONDOS Y ADQUISICIONES

7.2. MATERIAL NO LIBRARIO

	VIDEOS				MICROFORMAS (TÍTULOS)				DVD (TÍTULOS)				CD ROM			
	VI DEOS	AD QUIRIDOS	BA JAS	VI DEOS	MI CROFORMAS	AD QUIRIDAS	BA JAS	MI CROFORMAS	VI DEOS	AD QUIRIDOS	BA JAS	VI DEOS	VI DEOS	AD QUIRIDOS	BA JAS	VI DEOS
	AÑO ANTERIOR	VIDEOS ADQUIRIDOS	BAJAS	VIDEOS	AÑO ANTERIOR	MICROFORMAS ADQUIRIDAS	BAJAS	MICROFORMAS	AÑO ANTERIOR	DVD ADQUIRIDOS	BAJAS	DVD	AÑO ANTERIOR	CD-ROM ADQUIRIDOS	BAJAS	CD ROM
F. Bellas Artes	268	1	6	263	36			36	51	7		58	449	36		485
F. CC. Biológicas	104	1		105	715			715	4			4	419	102		521
F. CC. Económicas y Empresariales	343	327		670	5			5	244	523		767	248	276		524
F. CC. Físicas	69			69	390			390	4			4	323			323
F. CC. Geológicas	99			99	139			139	28	1		29	323	34	1	356
F. CC. Información	599	8		607	451			451	1.088	159		1.247	9.104	2.140		11.244
F. CC. Matemáticas	94			94	239		153	86	5	10		15	685	174		859
F. CC. Políticas y Sociología	585	66		651	101			101	161	212		373	247	12		259
F. CC. Químicas	22			22	515			515					165	25		190
F. Derecho					26			26	14			14	391			391
F. Educación		5		5						11		11		313		313
F. Farmacia													38	10		48
F. Filología	1.505	13		1.518	816	2		818	728	545		1.273	548	61		609
F. Filosofía	146			146	164			164	36	2		38	129	20		149
F. Geografía e Historia	1.778	44		1.822	1.173	14		1.187	383	519		902	684	225		909
F. Medicina		146		146		2.601		2.601		7		7		1.910		1.910
F. Odontología	84	2		86	29			29	8	3		11	61	33		94
F. Psicología	588	34	2	620					192	229	6	415		4		4
F. Veterinaria	130			130	241			241	2	3		5	156	185		341
F. Informática	29			29	44		5	39	6	30		36	989	716	12	1.693
E.U. Biblioteconomía y Documentación	9			9	7			7					138	17	13	142
E.U. Enfermería, Fisiot. y Podol.	23	3		26					5	8		13	38	19		57
E.U. Estadística	107	2	2	107					18	16		34	362	58		420
E.U. Estudios Empresariales	22			22	2			2	2			2	140	40		180
E.U. Óptica	261			261					10	13		23	345	56		401
E.U. Trabajo Social	602	15		617	9			9	340	111		451	215	69		284
E.U. Relaciones Laborales	28	1	29										53			53
I. U. Criminología																
Biblioteca Europea	97	10		107					5	9		14	549	91		640
Biblioteca Histórica										3		3		12		12
Servicios Centrales										3		3	37	46		83
Unidad de Tesis Doctorales													602			602
Centro Universitario Felipe II		29		29					17	22		39	110	4		114
BIBLIOTECA COMPLUTENSE	7.592	707	39	8.260	5.102	2.617	158	7.561	3.351	2.446	6	5.791	17.548	6.688	26	24.210

ESTADÍSTICA: 2005



FONDOS Y ADQUISICIONES																
7.2. MATERIAL NO LIBRARIO																
	MATERIAL FONOGRAFICO				MAPAS				Nº DE BASES DE DATOS INSTALADAS EN ORDENADORES EN EL CENTRO, EN SOPORTE CD-ROM, DVD O SIMILAR.				Nº DE BASES DE DATOS A LAS QUE SE ACCEDE EN LÍNEA			
	AÑO ANTERIOR	MAT. FONOGRAFICO ADQUIRIDO	BAJAS	MATERIAL FONOGRAFICO	AÑO ANTERIOR	MAPAS ADQUIRIDOS	BAJAS	MAPAS	AÑO ANTERIOR	ADQUIRIDAS	BAJAS	Nº DE BASES DE DATOS INSTALADAS EN EL CENTRO EN SOPORTE CD-ROM, DVD O SIMILAR.	AÑO ANTERIOR	ADQUIRIDAS	BAJAS	Nº DE BASES DE DATOS A LAS QUE SE ACCEDE EN LÍNEA
F. Bellas Artes	29	3		32					2			2				
F. CC. Biológicas					625	114		739								
F. CC. Económicas y Empresariales									25			25	8		8	
F. CC. Físicas																
F. CC. Geológicas					20.412	249	1.000	19.661								
F. CC. Información	121	16		137					31			31				
F. CC. Matemáticas					26	2		28					2		2	
F. CC. Políticas y Sociología					5			5	15			15	1		1	
F. CC. Químicas													1		1	
F. Derecho									10			10	4		4	
F. Educación																
F. Farmacia																
F. Filología	877			877	148			148	41			41				
F. Filosofía	13			13												
F. Geografía e Historia	5.693	326		6.019	19.072	100		19.172								
F. Medicina		16		16		22		22								
F. Odontología																
F. Psicología													2		2	
F. Veterinaria		2		2	807			807	1	1		2				
F. Informática													1		1	
E.U. Biblioteconomía y Documentación	42			42					1			1				
E.U. Enfermería, Fisiot. y Podol.	15			15												
E.U. Estadística	88			88					23			23				
E.U. Estudios Empresariales	103	2		105					7	3		10				
E.U. Óptica																
E.U. Trabajo Social	36			36	1			1	12			12	1		1	
E.U. Relaciones Laborales	53	17	70													
I. U. Criminología																
Biblioteca Europea					69	4		73	2			2				
Biblioteca Histórica																
Servicios Centrales									30			30	149		149	
Unidad de Tesis Doctorales																
Centro Universitario Felipe II	90			90												
BIBLIOTECA COMPLUTENSE	7.160	382	70	7.472	41.165	491	1.000	40.656	200	4		204	168	1	169	

ESTADÍSTICA: 2005



FONDOS Y ADQUISICIONES

7.2 MATERIAL NO LIBRARIO

	LIBROS ELECTRÓNICOS				OTROS					MATERIAL NO LIBRARIO: VIDEOS, MICROF, DVD, CDROM, MAT FONO, MAPAS, BD, OTROS
	AÑO ANTERIOR	ADQUIRIDOS	BAJAS	BASES DE DATOS DIFERENTES	DESCRIPCIÓN	AÑO ANTERIOR	OTRO MAT. NO LIBRARIO ADQUIRIDO	BAJAS	OTROS	
F. Bellas Artes										876
F. CC. Biológicas										2.084
F. CC. Económicas y Empresariales										1.999
F. CC. Físicas										786
F. CC. Geológicas					Diapositivas	49			49	20.333
F. CC. Información						81			81	13.798
F. CC. Matemáticas										1.084
F. CC. Políticas y Sociología										1.405
F. CC. Químicas										728
F. Derecho										445
F. Educación							14		14	343
F. Farmacia										48
F. Filología					6037 diapositivas, Archivo personal Eugenio Mele (510	11.356			11.356	16.640
F. Filosofía										510
F. Geografía e Historia						1.559			1.559	31.570
F. Medicina										4.702
F. Odontología										220
F. Psicología						309	163		472	1.513
F. Veterinaria										1.528
F. Informática						279	6		285	2.083
E.U. Biblioteconomía y Documentación					Disquetes	57			57	258
E.U. Enfermería, Fisiot. y Podol.										111
E.U. Estadística					Disquetes	389	3		392	1.064
E.U. Estudios Empresariales					Disquetes	185			185	506
E.U. Óptica					Diapositivas 9051	9.051			9.051	9.736
E.U. Trabajo Social										1.411
E.U. Relaciones Laborales					Disquets	43	6	49		53
I. U. Criminología										
Biblioteca Europea						387			387	1.223
Biblioteca Histórica										15
Servicios Centrales	22.855			22.855						20.265
Unidad de Tesis Doctorales										602
Centro Universitario Felipe II					Disquetes	36			36	308
BIBLIOTECA COMPLUTENSE	22.855			22.855		23.781	192	49	23.924	138.247

[Ver gráfico 13](#)

ESTADÍSTICA: 2005



PROCESO TÉCNICO			
LIBROS (SIGLOS XIX, XX Y XXI)			
	8.1.1	8.1.2.	
	OBRAS CATALOGADAS	OBRAS RECATALOGADAS	TOTAL
F. Bellas Artes	1.115	10	1.125
F. CC. Biológicas	479	838	1.317
F. CC. Económicas y Empresariales	2.094	60	2.154
F. CC. Físicas	308	403	711
F. CC. Geológicas	1.200	3	1.203
F. CC. Información	1.206		1.206
F. CC. Matemáticas	711	355	1.066
F. CC. Políticas y Sociología	2.121	871	2.992
F. CC. Químicas	325	6	331
F. Derecho	3.357	7.777	11.134
F. Educación	1.442	80	1.522
F. Farmacia	131	6	137
F. Filología	8.417	5.670	14.087
F. Filosofía	2.036	44	2.080
F. Geografía e Historia	4.057	1.112	5.169
F. Medicina	617	3.787	4.404
F. Odontología	74		74
F. Psicología	1.055	27	1.082
F. Veterinaria	411	41	452
F. Informática	1.649	74	1.723
E.U. Biblioteconomía y Documentación	287		287
E.U. Enfermería, Fisiot. y Podol.	378	6	384
E.U. Estadística	310	1	311
E.U. Estudios Empresariales	245	1	246
E.U. Óptica	1.385		1.385
E.U. Trabajo Social	688		688
E.U. Relaciones Laborales	143		143
I. U. Criminología	45	10	55
Biblioteca Europea	1.198	43	1.241
Biblioteca Histórica	275	85	360
Servicios Centrales	140	1	141
Unidad de Tesis Doctorales	873	4	877
Centro Universitario Felipe II	234		234
BIBLIOTECA COMPLUTENSE	39.006	21.315	60.321

[Ver gráfico 14](#)

TABLA 22

ESTADÍSTICA: 2005



PROCESO TÉCNICO																								
8.2. MATERIAL NO LIBRARIO														8.3. REGISTROS BIBLIOGRÁFICOS INFORMATIZADOS (SIGLOS XIX-XXI)										
8.2.1. OBRAS CATALOGADAS: REGISTROS MARC										8.2.2. OBRAS RECATALOGADAS: REGISTROS MARC								8.3.1. VOLÚMENES (EJEMPLARES)		8.3.2. TÍTULOS (REG. MARC)				
VÍDEO	DVD	MICROFORMAS	ARCHIVOS DE ORDENADOR	GRABACIONES SONORAS	MAPAS	FOTOGRAFÍAS	MÚSICA	OTROS	TOTAL	VÍDEO	DVD	MICROFORMAS	ARCHIVOS	GRABACIONES	MAPAS	FOTOGRAFÍAS	MÚSICA	OTROS	TOTAL	8.3.1.1. EJEMPLARES, INCREMENTO ANUAL	8.3.1.2. TOTAL EJEMPLARES	8.3.2.1. TÍTULOS, INCREMENTO ANUAL	8.3.2.2. TOTAL TÍTULOS	
F. Bellas Artes	1	1		3					5												1.567	35.040	1.132	24.150
F. CC. Biológicas	3	3		85		2			93												3.036	36.380	1.422	19.039
F. CC. Económicas y Empresariales	129	77		2				1	209	1										1	6.323	126.835	2.554	71.663
F. CC. Físicas																					1.312	24.285	726	13.387
F. CC. Geológicas		1		22		65			88												3.774	53.005	1.299	27.703
F. CC. Información	2	90		4	56				152												3.354	74.668	1.398	37.818
F. CC. Matemáticas				41				3	44												2.655	59.411	1.182	30.850
F. CC. Políticas y Sociología	64	156		7	1			1	229		1									1	7.761	136.652	3.603	63.713
F. CC. Químicas				9				1	10												986	25.337	347	14.115
F. Derecho		4		10					14												21.415	239.891	11.221	123.924
F. Educación	2	8	1	18	6			10	45									4	4	4	3.850	91.756	1.591	35.786
F. Farmacia				2				1	3												631	38.680	143	21.320
F. Filología	20	533	33	82	6			1	675			5	1							6	20.737	306.584	15.138	195.303
F. Filosofía				7					7									1	1	1	3.274	92.379	2.101	42.569
F. Geografía e Historia	200	592	4	26	257	44	3	51	1.177		1		2	1			1			5	12.297	320.921	6.440	174.213
F. Medicina	1	2		52		11		10	76						8					8	7.021	123.855	4.510	72.417
F. Odontología		1		2					3												351	12.868	86	6.673
F. Psicología	8	26		14				43	91									1	1	1	2.883	57.588	1.187	29.162
F. Veterinaria		2		17					19				1							1	1.096	31.900	473	19.953
F. Informática				2					2												3.335	16.776	1.744	6.634
E.U. Biblioteconomía y Documentación																					703	8.535	295	3.789
E.U. Enfermería, Fisiot. y Podol.	3	1	1	5					10												965	14.579	396	6.852
E.U. Estadística		12		6					18												1.051	11.286	336	3.307
E.U. Estudios Empresariales																					1.017	22.404	253	8.326
E.U. Óptica		2		6					8												507	8.029	1.398	4.255
E.U. Trabajo Social	5	55		7					67												2.251	27.683	787	9.719
E.U. Relaciones Laborales				10	22				32												410	9.824	213	2.694
I. U. Criminología													1							1	126	9.539	75	6.592
Biblioteca Europea		2		1					3												1.214	16.074	1.285	9.617
Biblioteca Histórica																					589	13.261	360	6.882
Servicios Centrales				1.323					1.323				1							1	9.448	47.831	9.600	28.732
Unidad de Tesis Doctorales				270					270												2.165	45.258	1.147	28.624
Centro Universitario Felipe II	15			36					51												453	6.083	286	2.469
BIBLIOTECA COMPLUTENSE	453	1.568	39	2.069	348	111	14	51	71	4.724	1	2	5	6	1	8	1	6	30	128.557	2.145.197	74.728	1.152.250	

Ver gráficos 16, 17 y 18

ESTADÍSTICA: 2005



PROCESO TÉCNICO												
8.4. LIBROS Y MATERIALES NO LIBRARIOS REGISTRADOS					8.5. OBRAS PENDIENTES DE CATALOGAR					8.6. OTROS PROCESOS		
8.4.1. ÚNICA SECUENCIA			8.4.2. VARIAS SECUENCIAS	TOTAL OBRAS REGISTRADAS	8.5.1. EN BIBLIOTECAS		TOTAL	8.5.2. EN LOS DEPARTAMENTOS	TOTAL (8.5.1. + 8.5.3)	8.6.1	8.6.2	
8.4.1.1. ÚLTIMO REGISTRO 2004	8.4.1.2. ÚLTIMO REGISTRO 2005	8.4.1.3. OBRAS REGISTRADAS 2005	8.4.2.1. OBRAS REGISTRADAS 2005		PROCEDENTES ADQUISICIONES	PROCEDENTES OTROS		ESTIMACIÓN DE OBRAS PENDIENTES		Nº REG NUEVOS EN COMPLUDOC	Nº REG NUEVOS EN COMPLU-RED	
F. Bellas Artes	32.330	33.808		1.526	1.526	60	400	460	460	3.308		
F. CC. Biológicas				2.718	2.718		500	500	17.000	17.500	1.363	
F. CC. Económicas y Empresariales				7.067	7.067		20.000	20.000		20.000	2.718	
F. CC. Físicas	30.939	31.936	997		997		11	11		11	191	
F. CC. Geológicas				2.133	2.133		3.000	3.000		3.000	1.917	
F. CC. Información				3.116	3.116				7.000	7.000	12.592	
F. CC. Matemáticas	59.900	61.754	1.854		1.854		586	586		586	502	
F. CC. Políticas y Sociología	100.752	104.533	3.781		3.781		14.418	14.418		14.418	2.104	
F. CC. Químicas	31.135	32.197	1.062		1.062		2.000	2.000		2.000	563	
F. Derecho	184.395	192.380	7.985		7.985		19.217	19.217	12.500	31.717	1.585	
F. Educación	69.111	72.858	3.748		3.748						733	
F. Farmacia	29.934	30.502	568		568		3.500	3.500		3.500	1.824	
F. Filología				16.406	16.406		80.000	80.000	5.592	85.592	2.541	
F. Filosofía	70.690	73.926	3.236	39	3.275	51	7.800	7.851		7.851	859	
F. Geografía e Historia				10.565	10.565		25.000	25.000		25.000	2.547	
F. Medicina	65.385	66.529	1.144		1.144		12.000	12.000	10.000	22.000	1.116	
F. Odontología	10.956	11.288	332		332		500	500		500	740	
F. Psicología	43.276	45.714	2.438		2.438		14.500	14.500		14.500	2.442	
F. Veterinaria	17.449	18.696	1.247	33	1.280		5.700	5.700	9.300	15.000	2.274	
F. Informática	12.728	15.237	2.509		2.509		300	300		300	596	
E.U. Biblioteconomía y Documentación	7.213	7.860	647		647						454	
E.U. Enfermería, Fisiot. y Podol.	13.652	14.703	1.051		1.051						3.145	
E.U. Estadística				778	778		220	220		220	959	
E.U. Estudios Empresariales	26.921	27.909	988		988		300	300		300	527	
E.U. Óptica				493	493						5.254	
E.U. Trabajo Social	28.171	30.570	2.399		2.399		450	450		450	2.186	
E.U. Relaciones Laborales	9.193	9.590	397		397						545	
I. U. Criminología	10.896	10.993	101		101							
Biblioteca Europea				1.007	1.007		22.836	22.836		22.836	16.540	
Biblioteca Histórica				577	577							
Servicios Centrales	5.259	5.657	398		398							
Unidad de Tesis Doctorales	27.728	28.718	990		990							
Centro Universitario Felipe II	5.553	5.915	362		362		8	8		8		
BIBLIOTECA COMPLUTENSE			38.234	46.559	84.793	111	233.246	233.357	61.392	294.749	72.125	631

Ver gráficos 18, 19 y 20

ESTADÍSTICA: 2005



HEMEROTECA											
9.1. PUBLICACIONES PERIÓDICAS											
9.1.1. TÍTULOS DE REVISTAS	9.1.2. TÍTULOS EN CURSO EN EL AÑO				9.1.3. COLECCIONES MUERTAS	9.1.4. Nº DE TÍTULOS EN CURSO SEGÚN PERIODICIDAD				TÍTULOS DE REVISTAS ELECTRÓNICAS	
	COMPRA	DONATIVO	CANJE	REVISTAS VIVAS		DIARIA	SEMANAL	MESUAL / BIMESTRAL	MENOS DE 6 NÚMEROS AL AÑO		
F. Bellas Artes	304	92	38	14	144	160			95	49	
F. CC. Biológicas	1.722	119	73	173	365	1.357					
F. CC. Económicas y Empresariales	3.080	1.769	185	46	2.000	1.080					
F. CC. Físicas	864	68	43	43	154	710	2	24	78	50	
F. CC. Geológicas	4.899	101	159	838	1.098	3.801					
F. CC. Información	2.016	284	215	128	627	1.389	119	24	189	295	8
F. CC. Matemáticas	808	184		113	297	511		5	57	235	
F. CC. Políticas y Sociología	2.535	617	123	235	975	1.560		40	215	761	
F. CC. Químicas	922	90	21	7	118	804		42	55	21	
F. Derecho	3.660	1.361	178	357	1.896	1.764					962
F. Educación	1.382	246	76	126	448	934		2	104	182	
F. Farmacia	3.554	72	196	106	374	3.180					
F. Filología	5.006	435	179	1.215	1.829	3.177	2		119	1.708	
F. Filosofía	866	90	1	302	393	473					
F. Geografía e Historia	3.165	370	189	1.320	1.879	1.286	8	5	389	1.477	5
F. Medicina	5.859	98	67	28	193	5.666					6
F. Odontología	686	75	58	2	135	551		1	63	71	
F. Psicología	738	158	52	47	257	481					7
F. Veterinaria	1.517	113	100	19	232	1.285	2	10	90	130	4
F. Informática	353	132	5	5	142	211			39	85	3
E.U. Biblioteconomía y Documentación	85	32	3	30	65	20			20	45	
E.U. Enfermería, Fisiot. y Podol.	164	59	45	3	107	57		1	43	63	25
E.U. Estadística	117	49	7	2	58	59	3	1	18	36	20
E.U. Estudios Empresariales	310	165	12	18	195	115	1	14	46	134	15
E.U. Óptica	133	31	22	1	54	79		1	25	276	
E.U. Trabajo Social	341	64	53	56	173	168		2	57	114	19
E.U. Relaciones Laborales	246	1	60	130	191	55					
I. U. Criminología	152	34	22		56	96	1	15	25	15	
Biblioteca Europea	411	16	153	1	170	241	3	21	35	47	1
Biblioteca Histórica	14	7	3	4	14						
Servicios Centrales	373	9	62	78	149	224					19.341
Unidad de Tesis Doctorales											
Centro Universitario Felipe II	6					6					
BIBLIOTECA COMPLUTENSE	46.288	6.941	2.400	5.447	14.788	31.500	141	208	1.762	5.794	20.416

Ver gráfico 21

ESTADÍSTICA: 2005



HEMEROTECA

	9.3. PROCESO TÉCNICO			ACUMULATIVO	LECTURA SALA		ARTIC. FOTO
	9.3.1.		9.3.2.		LECTURA SALA	ARTIC. FOTO	
	R. MARC	TOTAL R. MARC RECATALOGADOS	TÍTULOS CATALOGADOS EN EL AÑO				
F. Bellas Artes	4		4	259	2.720		
F. CC. Biológicas	18		18	622			
F. CC. Económicas y Empresariales	15		15	1.854			
F. CC. Físicas	1		1	628			
F. CC. Geológicas	35		35	3.851			
F. CC. Información	7		7	1.579	3.389		
F. CC. Matemáticas	10	1	11	451	15.000	3.078	
F. CC. Políticas y Sociología	24	1	25	965	3.736		
F. CC. Químicas	3		3	546			4.131
F. Derecho	67	58	125	2.436	1.638		
F. Educación	39		39	781	3.165	2.565	
F. Farmacia	7		7	1.189	2.000		
F. Filología	96	8	104	2.826	8.320		
F. Filosofía	10		10	325	3.849		
F. Geografía e Historia	21		21	2.350	10.900		
F. Medicina	221	3	224	3.766	2.700		
F. Odontología	7		7	535	27.570		
F. Psicología	3		3	471			1.746
F. Veterinaria	10		10	1.369	2.845	12.398	
F. Informática	50		50	185			
E.U. Biblioteconomía y Documentación				60			
E.U. Enfermería, Fisiot. y Podol.	2		2	144	7.327	379	
E.U. Estadística	6		6	45	75	55	
E.U. Estudios Empresariales	2		2	38	684		
E.U. Óptica				86	276	55	
E.U. Trabajo Social	14		14	322	340		
E.U. Relaciones Laborales	11		11	52	245	120	
I. U. Criminología				110	104	42	
Biblioteca Europea	7		7	178	652	455	
Biblioteca Histórica	1	7	8	153			
Servicios Centrales	872	1	873	11.535			
Unidad de Tesis Doctorales							
Centro Universitario Felipe II	1		1	2			
BIBLIOTECA COMPLUTENSE	1.564	79	1.643	39.713	97.535	25.024	

[Ver gráfico 22](#)

ESTADÍSTICA: 2005



FONDO ANTIGUO																	
10.1. FONDOS																	
TOTAL DE VOLUMENES										ADQUISICIONES EN EL AÑO							
10.1.1.1.	10.1.1.2 IMPRESOS XVI-XVIII				10.1.1.3. MANUSCRITOS			TOTAL	TOTAL	10.1.2.1.	10.1.2.2. IMPRESOS XVI-XVIII				10.1.2.3. MANUSCRITOS		TOTAL
INCUNABLES	SIGLO XVI	SIGLO XVII	SIGLO XVIII	TOTAL	HASTA 1600	DESDE 1601	TOTAL			INCUNABLES	SIGLO XVI	SIGLO XVII	SIGLO XVIII	TOTAL	HASTA 1600	DESDE 1601	
F. Bellas Artes																	
F. CC. Biológicas		1	5	117	123												
F. CC. Económicas y Empresariales																	
F. CC. Físicas																	
F. CC. Geológicas																	
F. CC. Información							6	6	6								
F. CC. Matemáticas																	
F. CC. Políticas y Sociología																	
F. CC. Químicas																	
F. Derecho		220	350	1.172	1.742												
F. Educación																	
F. Farmacia																	
F. Filología																	
F. Filosofía																	
F. Geografía e Historia																	
F. Medicina							7.900	7.900	7.900								
F. Odontología																	
F. Psicología																	
F. Veterinaria																	
F. Informática																	
E.U. Biblioteconomía y Documentación																	
E.U. Enfermería, Fisiot. y Podol.																	
E.U. Estadística																	
E.U. Estudios Empresariales																	
E.U. Óptica																	
E.U. Trabajo Social																	
E.U. Relaciones Laborales																	
I. U. Criminología																	
Biblioteca Europea																	
Biblioteca Histórica	727	14.000	29.785	36.491	81.003	1.000	2.000	3.000	84.003								
Servicios Centrales																	
Unidad de Tesis Doctorales																	
Centro Universitario Felipe II																	
BIBLIOTECA COMPLUTENSE	727	14.221	30.140	37.780	82.868	1.000	9.906	10.906	93.774						1	1	

ESTADÍSTICA: 2005



FONDO ANTIGUO																			
10.2. SERVICIOS					10.3. PROCESO TÉCNICO										10.4.				
					Nº DE OBRAS CATALOGADAS AÑO		REGISTROS BIBLIOGRÁFICOS INFORMATIZADOS				OBRAS PENDIENTES	CATÁLOGOS MANUALES EXISTENTES				EXPOSICIONES	CURSOS	CATÁLOGO PÚBLICO	MEMORIAS
10.2.1	10.2.2	10.2.3	10.2.4	10.2.5	10.3.1.1.	10.3.1.1.	VOLÚMENES EJEMP.		TÍTULOS (MARC)			AUTORES	TÍTULOS	MATERIAS	OTROS				
INVESTIGADORES	OB. CONSUL.	OB. REPROD.	OB. RESTAU.	OB. ENCUAD.	R. MARC	TOTAL R. MARC RECATALOGADAS	INCREMENTO ANUAL	TOTAL	INCREMENTO ANUAL	TOTAL									
F. Bellas Artes	133	302						14		11								1	1
F. CC. Biológicas								3		1	123								
F. CC. Económicas y Empresariales								5		2									
F. CC. Físicas										1									
F. CC. Geológicas								1		2									
F. CC. Información																			
F. CC. Matemáticas								2		2									
F. CC. Políticas y Sociología						6	6	9	39	6	19								
F. CC. Químicas																			
F. Derecho			2			2	5	7	16	7	1.016								
F. Educación									20	5									
F. Farmacia							1	1	2	60	1	82							
F. Filología							17	17	20	23	17	40							
F. Filosofía									1										
F. Geografía e Historia							2	2	2	10	2	18							
F. Medicina							2	2	6	213	2	1.130							
F. Odontología							1	1	1	6	1	4							
F. Psicología																			
F. Veterinaria									1	2	32								
F. Informática																			
E.U. Biblioteconomía y Documentación									1										
E.U. Enfermería, Fisiot. y Podol.																			
E.U. Estadística																			
E.U. Estudios Empresariales									2										
E.U. Óptica																			
E.U. Trabajo Social																			
E.U. Relaciones Laborales																			
I. U. Criminología																			
Biblioteca Europea																			
Biblioteca Histórica	1.489	3.192				17	6.534	6.551	5.461	35.425	6.588	29.437	SI	NO	SI	SI	SI	SI	SI
Servicios Centrales									270	2.348	13								
Unidad de Tesis Doctorales																			
Centro Universitario Felipe II																			
BIBLIOTECA COMPLUTENSE	1.622	3.494	2			19	6.568	6.587	5.788	39.736	6.624	31.815	123					1	1

Ver gráficos 16 y 17

ESTADÍSTICA: 2005



SERVICIOS DE SALA

	11. SERVICIOS DE SALA					TOTAL
	11.1. Nº DE LIBROS UTILIZADOS EN LECTURA SALA	11.2. LECTORES	11.3. VOLUMENES L.A.	11.4. Nº TÍTULOS DE P.P. EN SALA		
				11.5.1 P.P. L.A. INV.	11.5.2 P.P. L.A. PUBL.	
F. Bellas Artes	48.680	160.000	11.500		125	125
F. CC. Biológicas			10.277		420	420
F. CC. Económicas y Empresariales			31.707			
F. CC. Físicas			9.164			
F. CC. Geológicas			17.502		448	448
F. CC. Información			42.516		327	327
F. CC. Matemáticas	13.000	25.800	42.952	546	9	555
F. CC. Políticas y Sociología	43.145	48.400	60.066		224	224
F. CC. Químicas			13.180	804	118	922
F. Derecho			15.871		29	29
F. Educación			24.528		184	184
F. Farmacia	18.000	75.000	5.034		128	128
F. Filología	50.000	652.320	74.521	541	308	849
F. Filosofía		22.717	6.259		242	242
F. Geografía e Historia	80.000	105.000	51.809	630		630
F. Medicina			12.395		193	193
F. Odontología	12.300	17.100	3.995		125	125
F. Psicología	36.750		30.104		269	269
F. Veterinaria	14.788		7.818	34	234	268
F. Informática	4.507	191.405	11.819		107	107
E.U. Biblioteconomía y Documentación			7.300		54	54
E.U. Enfermería, Fisiot. y Podol.	8.000	11.300	8.950	81	26	107
E.U. Estadística	2.204		5.600		57	57
E.U. Estudios Empresariales	7.500	45.000	9.000	150	40	190
E.U. Óptica	1.081		7.800		54	54
E.U. Trabajo Social	8.500	76.000	20.328		125	125
E.U. Relaciones Laborales	1.340	1.200	9.590	155		155
I. U. Criminología			9.466		152	152
Biblioteca Europea	2.944	3.018	21.259		189	189
Biblioteca Histórica	1.444	1.489	12.671	14		14
Servicios Centrales						
Unidad de Tesis Doctorales		1.247	4.125			
Centro Universitario Felipe II	3.800	2.500	5.800			
BIBLIOTECA COMPLUTENSE	357.983	1.439.496	604.906	2.955	4.187	7.142

Ver gráfico 23

ESTADÍSTICA: 2005



SERVICIO DE PRÉSTAMO																	
12.1. PRÉSTAMO																	
12.1.1. REGISTROS DE CARNÉS AÑADIDOS MANUALMENTE EN LA BASE DE DATOS 2004/2005 (NO MEDIANTE CARGA MASIVA)								12.1.2. Nº OPERACIONES DE PRÉSTAMO NO REGISTRADAS EN EL MÓDULO DE CIRCULACIÓN								12.1.3.	
VISITANTES	VISITANTE HABITUAL	ALUMNOS	INVESTIGADORES	PAS.	PROFESORES	DEPARTAMENTOS	TOTAL	VISITANTES	VISITANTE HABITUAL	ALUMNOS	INVESTIGADORES	PAS.	PROFESORES	DEPARTAMENTOS	TOTAL	RECLAMACIONES	
F. Bellas Artes		1	85	23	3	1	113	2.002	413	820	306	99	572	155	4.367	1.237	
F. CC. Biológicas	1	4	50	14	2	6	77	4	11	198	43		12		268	294	
F. CC. Económicas y Empresariales	1	21	211	168	13	13	427										
F. CC. Físicas			24	12		2	38			35						35	
F. CC. Geológicas	2	13	10	7		4	36										
F. CC. Información		23	433	104	4	7	573				8.596				8.596		
F. CC. Matemáticas		5	58	6		11	80			102	6	4	2		114		
F. CC. Políticas y Sociología	2	4	514	73	7	18	619						1.000		1.491		
F. CC. Químicas			26	22	3	4	55			91	400				1.491		
F. Derecho	12	1	286	37	2	4	342							2.150	2.150		
F. Educación	2	24	166	70		18	281										
F. Farmacia	6		24	12	4	2	48										
F. Filología	34	10	270	47	3	4	369	60	60	5.574	115	45	3.049	88	8.991		
F. Filosofía	1	2	23	18	3	3	51										
F. Geografía e Historia	4	12	687	88	5	6	802										
F. Medicina	1	4	76	39	3	14	137			2.797					2.797		
F. Odontología		1	53	16	1		71	21	15	76	40	3	17		172		
F. Psicología	19	61	315	37	2	8	442										
F. Veterinaria		14	50	29	3	2	98										
F. Informática	1		10	7	3	5	26										
E.U. Biblioteconomía y Documentación		5	13	1	2	5	26										
E.U. Enfermería, Fisiot. y Podol.	1		24	8		4	37			7.327	20	4	508		7.859		
E.U. Estadística		1	2	2		1	6	11	2	50	25	6	19		113	13	
E.U. Estudios Empresariales			36		1	1	38			29	1	1	3		34		
E.U. Óptica	1		3	6	3		14										
E.U. Trabajo Social			44	23	1	1	69										
E.U. Relaciones Laborales			5	1			6										
I. U. Criminología	1		2				3										
Biblioteca Europea						2	2										
Biblioteca Histórica	34	2	1	2			39	25	62	125	820	12	400		1.444		
Servicios Centrales																	
Unidad de Tesis Doctorales					3		3										
Centro Universitario Felipe II			5		1	7	13										
BIBLIOTECA COMPLUTENSE	123	208	3.506	872	74	151	7	4.941	2.123	563	17.224	10.372	174	5.582	2.393	38.431	1.544

Ver gráfico 24

ESTADÍSTICA: 2005



SERVICIO DE PRÉSTAMO			
12.2. PRÉSTAMO MANUAL DE DISPOSITIVOS			
	ORDENADORES	SALAS, MESAS DE TRABAJO	OTROS
F. Bellas Artes		12	15
F. CC. Biológicas	15.335		24
F. CC. Económicas y Empresariales			
F. CC. Físicas			
F. CC. Geológicas			
F. CC. Información			381
F. CC. Matemáticas		260	
F. CC. Políticas y Sociología			
F. CC. Químicas			
F. Derecho			
F. Educación			
F. Farmacia			
F. Filología	3.000	750	2.080
F. Filosofía			
F. Geografía e Historia			
F. Medicina			
F. Odontología			
F. Psicología			
F. Veterinaria		194	
F. Informática	6.392	291	
E.U. Biblioteconomía y Documentación			
E.U. Enfermería, Fisiot. y Podol.			
E.U. Estadística			
E.U. Estudios Empresariales			
E.U. Óptica			
E.U. Trabajo Social			
E.U. Relaciones Laborales			
I. U. Criminología			
Biblioteca Europea			
Biblioteca Histórica			
Servicios Centrales			
Unidad de Tesis Doctorales			
Centro Universitario Felipe II			
BIBLIOTECA COMPLUTENSE	24.727	1.507	2.500

ESTADÍSTICA: 2005



SERVICIO DE PRÉSTAMO																			
12.3. CARNÉS																			
12.3.1. CARNÉS NUEVOS 2004/2005 (MEDIANTE CARGA MANUAL Y CARGA MASIVA)									12.3.2. CARNÉS RENOVADOS 2004/2005										
VISITANTES EVENTUALES	VISITANTES HABITUALES	ALUMNOS	INVESTIGADORES	PAS	PROFESORES	DEPARTAMENTOS	PROY. AYUDA INVESTIGACIÓN	TOTAL	VISITANTES EVENTUALES	VISITANTES HABITUALES	ALUMNOS	INVEST.	PAS	PROFESORES	DEPARTAMENTOS	PROY. AYUDA INVESTIGACIÓN	TOTAL		
F. Bellas Artes		366	96	2	3			467		1	1.465	498	22	209			2.195	2.662	
F. CC. Biológicas		2	427	46	5	6		486	1	4	1.440	386	33	250	3		2.117	2.603	
F. CC. Económicas y Empresariales	2	20	1.188	298	5	11		1.524	2	56	5.412	457	50	499	20		6.496	8.020	
F. CC. Físicas			296	56		2		354			1.397	256	23	237			1.913	2.267	
F. CC. Geológicas	2	14	151	20	1	5		193	7	22	862	168	38	156			1.253	1.446	
F. CC. Información		31	1.851	289	6	5	1	2.183	1	3	6.000	987	111	377	20		7.499	9.682	
F. CC. Matemáticas		5	240	11		17		273		3	1.117	73	19	288	3	4	1.507	1.780	
F. CC. Políticas y Sociología	2	2	1.248	194	7	13	1	1.467		9	3.788	659	53	383	4	1	4.897	6.364	
F. CC. Químicas			429	55	3	7		494	4		1.753	298	30	298	6		2.389	2.883	
F. Derecho	22	1	2.920	265	6	8		3.222	9	4	8.235	629	68	477			9.422	12.644	
F. Educación	1	25	1.798	166	3	13		2.006	2	6	5.121	422	39	436	9		6.035	8.041	
F. Farmacia			465	71	6			542	1	1	1.820	349	27	312			2.510	3.052	
F. Filología	58	14	1.021	181	3	8	3	1.288	39	22	2.663	1.014	85	542	7	5	4.377	5.665	
F. Filosofía	1	1	212	65	3	6	1	289	17	13	651	413	20	140	8	6	1.268	1.557	
F. Geografía e Historia	4	9	1.310	236	9	8	7	1.583	11	49	2.771	1.048	89	388	44	7	4.407	5.990	
F. Medicina		6	646	429	3	20		1.104	16	9	1.995	1.095	37	1.183	3		4.338	5.442	
F. Odontología		2	177	54	1			234	1	3	570	259	26	156			1.015	1.249	
F. Psicología	25	55	1.213	120	2	5		1.420	9	199	3.488	490	32	242	5		4.465	5.885	
F. Veterinaria		13	265	75	1	2		356		60	1.104	281	26	280			1.751	2.107	
F. Informática			512	16	5	8		541		2	1.702	68	37	107		1	1.917	2.458	
E.U. Biblioteconomía y Documentación		2	170	3	3	5		183		1	429	24	31	36			521	704	
E.U. Enfermería, Fisiot. y Podol.	2		394	13		3		412	1	1	928	20	10	160	1		1.121	1.533	
E.U. Estadística			59	8		2		69			408	17	9	86			520	589	
E.U. Estudios Empresariales		1	870	1	1	2		875	1		2.305	4	22	94	18	1	2.445	3.320	
E.U. Óptica	1		280	4	2		1	288	1		887	14	17	121	3		1.043	1.331	
E.U. Trabajo Social			570	27	2	1		600		1	1.380	27	23	72			1.503	2.103	
E.U. Relaciones Laborales			23	3				26			1	13	4	3			21	47	
I. U. Criminología	4		13					17	1		135	4	1	10			151	168	
Biblioteca Europea					1			1						2			2	3	
Biblioteca Histórica	21	1	1					23					5				5	28	
Servicios Centrales				1	6			7			4	11	114	1	2		132	139	
Unidad de Tesis Doctorales															1		1	1	
Centro Universitario Felipe II			508	1		6		515			1.457	7	6	57			1.527	2.042	
BIBLIOTECA COMPLUTENSE	145	204	19.623	2.804	86	166	7	7	23.042	124	469	61.288	9.991	1.109	7.600	157	25	80.763	103.805

Ver gráficos 24 y 25

ESTADÍSTICA: 2005



SERVICIO DE PRÉSTAMO											
12.4. PRÉSTAMO AUTOMATIZADO											
12.4.1. POR TIPO DE USUARIO									12.4.2. POR TIPO DE PRÉSTAMO		
VISITANTES EVENTUALES	VISITANTES HABITUALES	ALUMNOS	INVESTIGADORES	PAS	PROFESORES	DEPARTAMENTOS	PROY. AYUDA INVESTIGACIÓN	TOTAL	DOMICILIO	SALA	TOTAL
F. Bellas Artes	15	68	19.281	7.838	399	2.011		29.612	28.778	1.344	30.122
F. CC. Biológicas	3	64	29.686	1.224	327	939	412	32.655	32.345	694	33.039
F. CC. Económicas y Empresariales	39	804	42.655	7.232	2.103	6.463	735	60.031	53.930	6.494	60.424
F. CC. Físicas	2	7	20.427	972	96	455		21.959	21.553	571	22.124
F. CC. Geológicas	57	220	9.054	1.223	165	999		11.718	10.864	1.161	12.025
F. CC. Información	22	388	82.944	18.194	3.663	6.895	1.805	113.911	96.752	20.131	116.883
F. CC. Matemáticas	3	60	21.109	2.133	155	19.811	4	43.278	43.655	24	43.679
F. CC. Políticas y Sociología	26	251	43.172	11.903	2.055	5.514	180	63.211	59.244	2.780	62.024
F. CC. Químicas	210	14	57.325	1.107	286	3.507	46	62.495	30.188	3.590	33.778
F. Derecho	210	38	48.049	7.492	510	4.685		60.984	54.734	1.499	56.233
F. Educación	16	172	49.910	6.263	1.317	9.371	521	67.570	67.015	849	67.864
F. Farmacia	6	7	15.463	906	198	439		17.019	16.903	171	17.074
F. Filología	1.037	424	64.949	24.160	6.465	13.016	526	110.773	104.847	8.703	113.550
F. Filosofía	501	246	23.566	11.263	761	6.620	204	43.555	41.114	3.172	44.286
F. Geografía e Historia	2.562	2.059	109.500	40.248	3.510	15.539	927	174.903	146.473	18.510	164.983
F. Medicina	989	143	32.575	1.551	226	972	24	36.480	36.658	890	37.548
F. Odontología	36	37	9.618	2.265	151	284		12.391	10.426	290	10.716
F. Psicología	372	2.339	66.500	6.235	1.402	5.055	1.028	82.931	82.857	436	83.293
F. Veterinaria		324	10.523	1.075	166	738		12.826	12.259	629	12.888
F. Informática	2	12	23.470	675	533	3.546		28.251	24.789	1.218	26.007
E.U. Biblioteconomía y Documentación		125	4.458	1.350	837	1.403		8.173	8.306	2	8.308
E.U. Enfermería, Fisiot. y Podol.	347	55	14.269	429	256	938		16.294	16.445	57	16.502
E.U. Estadística		14	5.474	856	222	3.487		10.053	9.995	107	10.102
E.U. Estudios Empresariales	7	13	13.333	368	309	1.226	457	15.717	15.229	584	15.813
E.U. Óptica	27		9.529	448	108	2.238	50	12.400	12.042	250	12.292
E.U. Trabajo Social	10	97	9.931	1.483	688	1.764		13.973	13.817	295	14.112
E.U. Relaciones Laborales		5	61	108	11	85		270	301		301
I. U. Criminología	103	2	2.463	788	52	66		3.474	3.459	15	3.474
Biblioteca Europea	12	5	551	465	39	172		1.244	1.176	86	1.262
Biblioteca Histórica	173	5	89	398	27	194		886		276	276
Servicios Centrales			31	10	102	1	93	237	227	10	237
Unidad de Tesis Doctorales				1		3	2.469	2.473		2.473	2.473
Centro Universitario Felipe II		1	2.457	52	59	410		2.979	2.984	11	2.995
BIBLIOTECA COMPLUTENSE	6.787	7.999	842.422	160.715	27.198	118.846	9.481	1.174.726	1.059.365	77.322	1.136.687

Ver gráficos 26, 27, 28 y 29

ESTADÍSTICA: 2005



PRÉSTAMO INTERBIBLIOTECARIO

	13.1. TÍTULOS SOLICITADOS A OTRAS BIBLIOTECAS								13.1. TÍTULOS SOLICITADOS A OTRAS BIBLIOTECAS									
	13.1.1. ARTÍCULOS SOLICITADOS								13.1.2. LIBROS SOLICITADOS									
	ESPAÑA				ARTÍCULOS SOLICITADOS. ESPAÑA				TOTAL ARTÍCULOS SOLICITADOS	ESPAÑA				LIBROS SOLICITADOS. ESPAÑA				TOTAL LIBROS SOLICITADOS
	INTERCENTROS UCM		OTRAS			CONSEGUIDOS	NO CONSEGUIDOS	ARTÍCULOS SOLICITADOS. EXTRANJERO		INTERCENTROS UCM		OTRAS			CONSEGUIDOS	NO CONSEGUIDOS	LIBROS SOLICITADOS. EXTRANJERO	
CONSEGUIDOS	NO CONSEGUIDOS	CONSEGUIDOS	NO CONSEGUIDOS		CONSEGUIDOS	NO CONSEGUIDOS		CONSEGUIDOS	NO CONSEGUIDOS	CONSEGUIDOS	NO CONSEGUIDOS	LIBROS SOLICITADOS. ESPAÑA	CONSEGUIDOS	NO CONSEGUIDOS				
F. Bellas Artes			2	2	4	12	2	14	18	23		7		30	4	1	5	35
F. CC. Biológicas	287		620		907	228	4	232	1.139	55	2	35	1	93	14		14	107
F. CC. Económicas y Empresariales	103		107		210	24		24	234	90	2	37	2	131	4	2	6	137
F. CC. Físicas	27	2	127		156	22	1	23	179	25	2	12		39	3		3	42
F. CC. Geológicas	48	2	255	8	313	66	3	69	382	52	4	28	3	87	18	1	19	106
F. CC. Información	69	5	30	1	105	8	1	9	114	182	9	54	8	253	8		8	261
F. CC. Matemáticas	55		67		122	15		15	137	41	1	20		62	1	2	3	65
F. CC. Políticas y Sociología	46		39		85	24		24	109	234	2	150		386	32		32	418
F. CC. Químicas	644		1.433		2.077	222	1	223	2.300	105		69		174	12		12	186
F. Derecho	73		50	2	125	4	1	5	130	115	1	101	10	227	19	2	21	248
F. Educación	76	2	137	3	218	92	4	96	314	178		41		219	9	1	10	229
F. Farmacia	506		918		1.424	132		132	1.556	65		25		90	1		1	91
F. Filología	40	2	183	9	234	131	5	136	370	66	4	280	14	364	156	18	174	538
F. Filosofía	36		99	1	136	86		86	222	39	1	81	2	123	17		17	140
F. Geografía e Historia	32	6	87	2	127	58	9	67	194	162	10	191	3	366	107	5	112	478
F. Medicina	412		737	3	1.152	122	2	124	1.276	44	1	26	1	72	6		6	78
F. Odontología	45	1	196	2	244	141	4	145	389	5		1		6	3		3	9
F. Psicología	133		235	1	369	56	3	59	428	34		33		67	12	3	15	82
F. Veterinaria	337		706	1	1.044	236	8	244	1.288	16		6		22	13		13	35
F. Informática	12		9	1	22	1		1	23	34		9	1	44				44
E.U. Biblioteconomía y Documentación	4	1	3		8	2		2	10	42		5		47	1		1	48
E.U. Enfermería, Fisiot. y Podol.	100		129		229	25		25	254	4		1	1	6				6
E.U. Estadística	22	1	29		52	13	2	15	67	19		7		26	1		1	27
E.U. Estudios Empresariales	2		1		3				3	10		6		16				16
E.U. Óptica	67		142		209	21		21	230	28		6	1	35	2		2	37
E.U. Trabajo Social	13		5	1	19	26		26	45	17		3		20				20
E.U. Relaciones Laborales										7				7				7
I. U. Criminología																		
Biblioteca Europea																		
Biblioteca Histórica												1		1				1
Servicios Centrales	27	1	9	1	38	6	14	20	58	91	2	12		105	31	2	33	138
Unidad de Tesis Doctorales																		
Centro Universitario Felipe II																		
BIBLIOTECA COMPLUTENSE	3.215	24	6.355	38	9.632	1.773	64	1.837	11.469	1.783	41	1.246	48	3.118	473	38	511	3.629

Ver gráficos 30, 32 y 33

ESTADÍSTICA: 2005



	PRÉSTAMO INTERBIBLIOTECARIO																		
	13.2. TÍTULOS SUMINISTRADOS A OTRAS BIBLIOTECAS									13.2. TÍTULOS SUMINISTRADOS A OTRAS BIBLIOTECAS									
	13.2.1. ARTÍCULOS SUMINISTRADOS									13.2.2. LIBROS SUMINISTRADOS									
	ESPAÑA				ARTÍCULOS SUMINISTRADOS. ESPAÑA			ARTÍCULOS SUMINISTRADOS. EXTRANJERO	TOTAL ARTÍCULOS SUMINISTRADOS	ESPAÑA				LIBROS SUMINISTRADOS. ESPAÑA			LIBROS SUMINISTRADOS. EXTRANJERO	TOTAL LIBROS SUMINISTRADOS	
INTERCENTROS UCM		OTRAS		SERVIDOS		NO SERVIDOS	INTERCENTROS UCM			OTRAS		SERVIDOS	NO SERVIDOS		SERVIDOS	NO SERVIDOS			
SERVIDOS	NO SERVIDOS	SERVIDOS	NO SERVIDOS				SERVIDOS			NO SERVIDOS	SERVIDOS								NO SERVIDOS
F. Bellas Artes		2	35	7	44	4	1	5	49	63	6	52	13	134	10		10	144	
F. CC. Biológicas	107	6	192	36	341	3		3	344	22	2	31	11	66				66	
F. CC. Económicas y Empresariales	50	10	411	53	524	10	4	14	538	133	7	142	16	298	4		4	302	
F. CC. Físicas	102	12	334	45	493	2		2	495	16	3	23	5	47				47	
F. CC. Geológicas	73	10	482	98	663	4	1	5	668	12	1	38	17	68	1	1	2	70	
F. CC. Información	64	3	146	19	232	5	1	6	238	107		161	12	280	16		16	296	
F. CC. Matemáticas	218	2	997	66	1.283	2		2	1.285	21	2	86	5	114				114	
F. CC. Políticas y Sociología	56	9	246	62	373	6	1	7	380	148	14	231	24	417	6	4	10	427	
F. CC. Químicas	109	13	403	55	580				580	7	1	17	11	36				36	
F. Derecho	48	5	425	92	570	25	6	31	601	81	19	270	121	491	25	18	43	534	
F. Educación	47	2	112	9	170	1	1	2	172	154	7	160	5	326	4		4	330	
F. Farmacia	104	22	273	86	485	4	2	6	491	13	1	33	2	49				49	
F. Filología	60	15	472	93	640	43	16	59	699	242	16	635	114	1.007	42	2	44	1.051	
F. Filosofía	17	2	56	17	92	4	9	13	105	159	4	203	9	375	9	1	10	385	
F. Geografía e Historia	98	15	335	100	548	11	9	20	568	217	20	575	62	874	38	2	40	914	
F. Medicina	379	105	827	266	1.577	4	6	10	1.587	40	12	64	38	154	4		4	158	
F. Odontología	20	1	511	89	621				621	2		4	2	8				8	
F. Psicología	68	2	517	79	666	9	3	12	678	69	11	80	28	188	2		2	190	
F. Veterinaria	112	12	672	91	887	5	1	6	893	9	3	16	3	31				31	
F. Informática	7		42		49	1		1	50	23		17		40				40	
E.U. Biblioteconomía y Documentación	8		14	1	23	1		1	24	41		39	1	81	1		1	82	
E.U. Enfermería, Fisiot. y Podol.	46	1	85	17	149	4		4	153	12		13	3	28				28	
E.U. Estadística	2		4		6	1		1	7	15		9		24				24	
E.U. Estudios Empresariales	6		27		33				33			43		43				43	
E.U. Óptica	4		116	6	126				126	5		10		15				15	
E.U. Trabajo Social	4		27	2	33	1		1	34	61		46	1	108	1		1	109	
E.U. Relaciones Laborales	1		13		14				14	8		14		22	1		1	23	
I. U. Criminología																			
Biblioteca Europea			3	1	4				4	4		3		7				7	
Biblioteca Histórica	1	1	7	3	12	2		2	14				8	8				8	
Servicios Centrales	3	7	190	304	504	6	64	70	574	1		1	131	133		19	19	152	
Unidad de Tesis Doctorales																			
Centro Universitario Felipe II																			
BIBLIOTECA COMPLUTENSE	1.814	257	7.974	1.697	11.742	158	125	283	12.025	1.685	129	3.016	642	5.472	164	47	211	5.683	

Ver gráficos 31, 32 y 34

ESTADÍSTICA: 2005



PRÉSTAMO INTERBIBLIOTECARIO

TOTAL PRÉSTAMO INTERBIBLIOTECARIO

	13.1. SOLICITADOS POR LA BIBLIOTECA	13.2. SOLICITADOS A LA BIBLIOTECA	TOTAL PI
F. Bellas Artes	53	193	246
F. CC. Biológicas	1.246	410	1.656
F. CC. Económicas y Empresariales	371	840	1.211
F. CC. Físicas	221	542	763
F. CC. Geológicas	488	738	1.226
F. CC. Información	375	534	909
F. CC. Matemáticas	202	1.399	1.601
F. CC. Políticas y Sociología	527	807	1.334
F. CC. Químicas	2.486	616	3.102
F. Derecho	378	1.135	1.513
F. Educación	543	502	1.045
F. Farmacia	1.647	540	2.187
F. Filología	908	1.750	2.658
F. Filosofía	362	490	852
F. Geografía e Historia	672	1.482	2.154
F. Medicina	1.354	1.745	3.099
F. Odontología	398	629	1.027
F. Psicología	510	868	1.378
F. Veterinaria	1.323	924	2.247
F. Informática	67	90	157
E.U. Biblioteconomía y Documentación	58	106	164
E.U. Enfermería, Fisiot. y Podol.	260	181	441
E.U. Estadística	94	31	125
E.U. Estudios Empresariales	19	76	95
E.U. Óptica	267	141	408
E.U. Trabajo Social	65	143	208
E.U. Relaciones Laborales	7	37	44
I. U. Criminología			
Biblioteca Europea		11	11
Biblioteca Histórica	1	22	23
Servicios Centrales	196	726	922
Unidad de Tesis Doctorales			
Centro Universitario Felipe II			
BIBLIOTECA COMPLUTENSE	15.098	17.708	32.806

ESTADÍSTICA: 2005



INFORMACIÓN BIBLIOGRÁFICA Y FORMACIÓN DE USUARIOS

14.

	Nº DE BOLETINES DE ADQUISICIONES	Nº DE BOLETINES DE SUMARIOS	GUIAS	CATÁLOGOS ESPECIALES	Nº DE EXPOSICIONES REALIZADAS	Nº DE DOCUMENTOS DE TRABAJO O MANUALES PUBLICADOS	INFORMACIÓN BIBLIOGRÁFICA		CURSOS DE FORMACIÓN			
							CONSULTAS	Nº DE HORAS	Nº DE CURSOS DE INTRODUCCIÓN O BÁSICOS	Nº DE CURSOS ESPECIALIZADOS	Nº DE HORAS	Nº TOTAL DE ALUMNOS
F. Bellas Artes		24	3	9	11		2.403	454	20	6	60	80
F. CC. Biológicas		12	5	1					5	2	4	53
F. CC. Económicas y Empresariales		11	2				608	323	20	7	46	
F. CC. Físicas												
F. CC. Geológicas		379	1						2		2	
F. CC. Información			2	1			135	70	14	18	50	1.721
F. CC. Matemáticas		2	2	2			90	15	3	1	26	32
F. CC. Políticas y Sociología			4	1	2		236	134	40	6	92	312
F. CC. Químicas			1						15	9	24	200
F. Derecho		12	4				30		8	16	84	141
F. Educación		17					260	65		4	8	24
F. Farmacia		11	5				900	225	6	2	11	150
F. Filología		12	3	1	2		12.000	200	10	15	50	450
F. Filosofía		12	1		4				8	4	42	37
F. Geografía e Historia		12	2	2			168	90	12	5	24	820
F. Medicina		12	7			8	355			17	30	731
F. Odontología		24	2	1					5	15	60	82
F. Psicología		12		1					9	9	36	
F. Veterinaria		118	1	1					1	2	6	47
F. Informática		12	1						3	4	7	13
E.U. Biblioteconomía y Documentación			3						2	4	9	350
E.U. Enfermería, Fisiot. y Podol.		339							3	2	8	950
E.U. Estadística		21	2	1			145	60	3		3	7
E.U. Estudios Empresariales		17	1				100	45	16	2		
E.U. Óptica		12	2				225		1	1	18	70
E.U. Trabajo Social		3.070	2	2			95	24	2	6	8	68
E.U. Relaciones Laborales		1	1				660	165	1		4	8
I. U. Criminología							68	5	2		8	19
Biblioteca Europea		40	1	3			177	354	1	5	8	133
Biblioteca Histórica			2	4	4	6						
Servicios Centrales	12		3	1		2						
Unidad de Tesis Doctorales									1		1	8
Centro Universitario Felipe II							1.000	8				
BIBLIOTECA COMPLUTENSE	12	4.182	63	31	23	16	19.655	2.237	213	162	729	6.506

Ver gráfico 35 y 36

ESTADÍSTICA: 2005



DIFUSIÓN DE LA INFORMACIÓN									
16.1. Nº BASES DE DATOS				16.2.		16.3.		16.4.	
16.1.1. DESDE EL CENTRO		16.1.2. DESDE LA UCM		CONSULTA A REVISTAS ELECTRÓNICAS		CONSULTA A LIBROS ELECTRÓNICOS Y OTROS DOCUMENTOS		ACCESOS A LA PÁGINA WEB	
CONSULTAS A BD LOCALES O DE ACCESO EXCLUSIVO DESDE EL CENTRO.	TOTAL HORAS	16.1.2. CONSULTAS A BD DESDE LA UCM	TOTAL HORAS	CONSULTAS DE REVISTAS ELECTRÓNICAS COMPRADAS	CONSULTAS DE REVISTAS DE LA UCM	CONSULTAS A LA PLATAFORMA E-LIBRO	CONSULTAS DE TESIS DIGITALES O OTROS DOCUMENTOS DEL ARCHIVO INSTITUCIONAL E-PRINTS COMPLUTENSE		
F. Bellas Artes	44	79						111.940	
F. CC. Biológicas								215.669	
F. CC. Económicas y Empresariales								1.442.451	
F. CC. Físicas								65.398	
F. CC. Geológicas								94.390	
F. CC. Información	1.184							235.839	
F. CC. Matemáticas								107.671	
F. CC. Políticas y Sociología	15	33						209.763	
F. CC. Químicas	13	10						195.055	
F. Derecho								149.183	
F. Educación	140	120						109.799	
F. Farmacia								147.953	
F. Filología	350	250						156.203	
F. Filosofía	39							77.293	
F. Geografía e Historia	301	200						378.796	
F. Medicina								218.517	
F. Odontología								103.461	
F. Psicología								742.482	
F. Veterinaria	6	6						153.897	
F. Informática								89.077	
E.U. Biblioteconomía y Documentación	10							51.638	
E.U. Enfermería, Fisiot. y Podol.	44							96.430	
E.U. Estadística	19	7						37.208	
E.U. Estudios Empresariales	50	25						31.958	
E.U. Óptica								62.518	
E.U. Trabajo Social	9	4						57.726	
E.U. Relaciones Laborales								19.794	
I. U. Criminología								29.641	
Biblioteca Europea								1.180.264	
Biblioteca Histórica								520.236	
Servicios Centrales			926.884		467.193	190.665	21.642	118.140	2.653.497
Unidad de Tesis Doctorales	178								
Centro Universitario Felipe II									
BIBLIOTECA COMPLUTENSE	2.402	734	926.884		467.193	190.665	21.642	118.140	18.984.076

* Total BUC

ESTADÍSTICA: 2005



REPROGRAFÍA

	Nº DE FOTOCOPIADORAS EN L.A.	COPIAS REALIZADAS	
		17.1. Nº DE FOTOCOPIAS	17.2. Nº DE MICROFORMAS
F. Bellas Artes	1		
F. CC. Biológicas	1		
F. CC. Económicas y Empresariales			
F. CC. Físicas	1	4.275	
F. CC. Geológicas	4	122.861	413
F. CC. Información	3	483.328	
F. CC. Matemáticas		18.000	
F. CC. Políticas y Sociología	4		
F. CC. Químicas	2	24.788	
F. Derecho			
F. Educación			
F. Farmacia	1		
F. Filología	2		
F. Filosofía	1	25.092	
F. Geografía e Historia	3	472.675	1.312
F. Medicina	2		
F. Odontología	3	250.795	147
F. Psicología	3	289.132	
F. Veterinaria	2	61.992	
F. Informática	1		
E.U. Biblioteconomía y Documentación	1		
E.U. Enfermería, Fisiot. y Podol.	1		
E.U. Estadística			
E.U. Estudios Empresariales		1.013	
E.U. Óptica	1		
E.U. Trabajo Social	2	73.778	
E.U. Relaciones Laborales	1	1.350	
I. U. Criminología			
Biblioteca Europea	1	24.929	
Biblioteca Histórica	2	3.385	3.600
Servicios Centrales			
Unidad de Tesis Doctorales		8.764	
Centro Universitario Felipe II			
BIBLIOTECA COMPLUTENSE	43	1.866.157	5.472

ÍNDICE DE GRÁFICOS

USUARIOS

1 USUARIOS POTENCIALES

INSTALACIONES

2 METROS CUADRADOS DE SUPERFICIE
3 METROS LINEALES DE ESTANTERÍAS
4 PUESTOS DE LECTURA

EQUIPAMIENTO

5 ORDENADORES

PRESUPUESTO

6 PRESUPUESTO MONOGRAFÍAS Y PUBLICACIONES PERIÓDICAS
7 PRESUPUESTO TOTAL SEGÚN PROCEDENCIA
8 REPARTO DEL PRESUPUESTO TOTAL SEGÚN CONCEPTO

PERSONAL

9 PERSONAL DE PLANTILLA
10 PERSONAL DE PLANTILLA Y OTRO TIPO DE COLABORADORES

FONDOS

11 MONOGRAFÍAS (SIGLOS XIX, XX Y XXI) INGRESADOS EN EL AÑO
12 TOTAL DE LIBROS A 31 DE DICIEMBRE (INCLUYE FONDO ANTIGUO)
13 TOTAL MATERIAL NO LIBRARIO A 31 DE DICIEMBRE

PROCESO TÉCNICO

14 LIBROS CATALOGADOS (SIGLOS XIX, XX Y XXI)
15 CATALOGACIÓN DE MATERIAL NO LIBRARIO
16 CATALOGACIÓN EN EL AÑO DE EJEMPLARES Y TÍTULOS (INCLUYE FONDO ANTIGUO)
17 TOTAL A 31 DE DICIEMBRE DE EJEMPLARES CATALOGADOS Y TÍTULOS (INCLUYE FONDO ANTIGUO)
18 DOCUMENTOS INGRESADOS, EJEMPLARES DE NUEVA CATALOGACIÓN Y DOCUMENTOS REGISTRADOS
19 DOCUMENTOS CATALOGADOS EN BASES DE DATOS (COMPLUDOC, EUROPRENSA, ENFISPO, PSIKE)
20 NÚMERO DE REGISTROS NUEVOS EN COMPLU-RED

HEMEROTECA

21 REVISTAS VIVAS Y COLECCIONES MUERTAS
22 TÍTULOS CATALOGADOS DE PUBLICACIONES PERIÓDICAS

SERVICIO DE SALA

23 VOLÚMENES EN LIBRE ACCESO

SERVICIO DE PRÉSTAMO

24 CARNÉS CREADOS EN EL AÑO
25 CARNÉS DE BIBLIOTECA Y USUARIOS POTENCIALES
26 PRÉSTAMO A ALUMNOS
27 PRÉSTAMO A PROFESORES E INVESTIGADORES
28 TOTAL PRÉSTAMOS
29 PORCENTAJE DE PRÉSTAMOS DE USUARIOS PROPIOS POR BIBLIOTECA

PRÉSTAMO INTERBIBLIOTECARIO

30 PRÉSTAMO INTERBIBLIOTECARIO: DOCUMENTOS SOLICITADOS POR LA BUC
31 PRÉSTAMO INTERBIBLIOTECARIO: DOCUMENTOS SUMINISTRADOS POR LA BUC
32 PRÉSTAMO INTERBIBLIOTECARIO: PORCENTAJE DE DOCUMENTOS DE ENTRADA Y SALIDA
33 PRÉSTAMO INTERBIBLIOTECARIO: PORCENTAJE DE ÉXITO EN SOLICITUDES REALIZADAS A OTRAS BIBLIOTECAS
34 PRÉSTAMO INTERBIBLIOTECARIO: PORCENTAJE DE ÉXITO EN SOLICITUDES SERVIDAS A OTRAS BIBLIOTECAS

CURSOS DE FORMACIÓN DE USUARIOS

35 CURSOS DE FORMACIÓN
36 CURSOS DE FORMACIÓN: NÚMERO DE ALUMNOS

PORCENTAJES DE PRÉSTAMOS POR BIBLIOTECAS SEGÚN EL CENTRO DE ORIGEN DE LOS USUARIOS
EVOLUCIÓN DE LA BUC DESDE EL AÑO 2000 AL 2005

CÓDIGOS DE CENTRO

Codigo	Biblioteca
BBA	F. Bellas Artes
BIO	F. CC. Biológicas
CEE	F. CC. Económicas y Empresariales
FIS	F. CC. Físicas
GEO	F. CC. Geológicas
INF	F. CC. Información
MAT	F. CC. Matemáticas
CPS	F. CC. Políticas y Sociología
QUI	F. CC. Químicas
DER	F. Derecho
EDU	F. Educación
FAR	F. Farmacia
FLL	F. Filología
FLS	F. Filosofía
GHI	F. Geografía e Historia
MED	F. Medicina
ODO	F. Odontología
PSI	F. Psicología
VET	F. Veterinaria
FDI	F. Informática
BYD	E.U. Biblioteconomía y Documentación
ENF	E.U. Enfermería, Fisiot. y Podol.
EST	E.U. Estadística
EMP	E.U. Estudios Empresariales
OPT	E.U. Óptica
TRS	E.U. Trabajo Social
RLS	E.U. Relaciones Laborales
ICR	I. U. Criminología
BEU	Biblioteca Europea
BHI	Biblioteca Histórica
SEC	Servicios Centrales
TES	Unidad de Tesis Doctorales
CES	Centro Universitario Felipe II

GRÁFICO 1

USUARIOS POTENCIALES

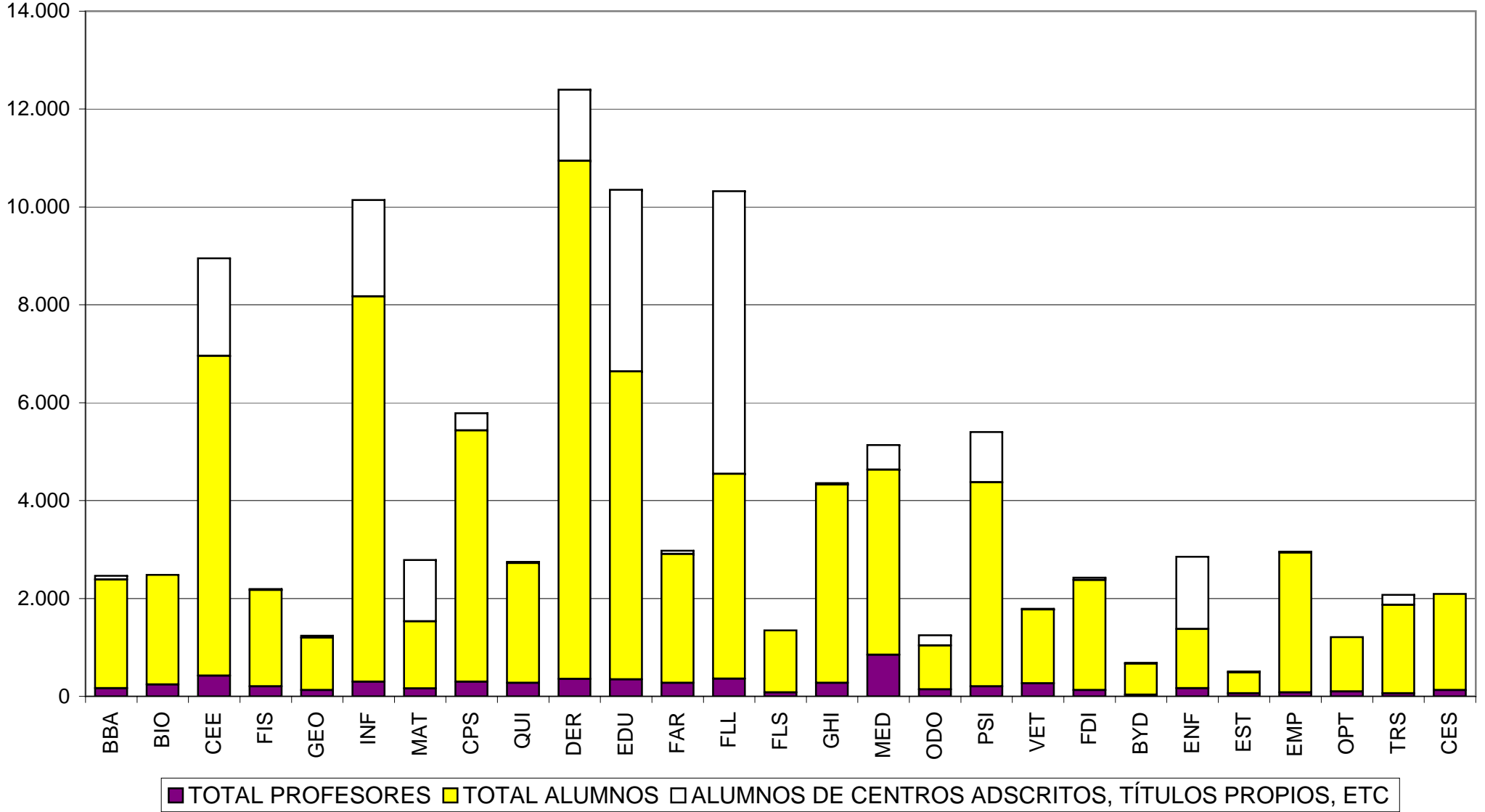


GRÁFICO 2

M2 DE SUPERFICIE

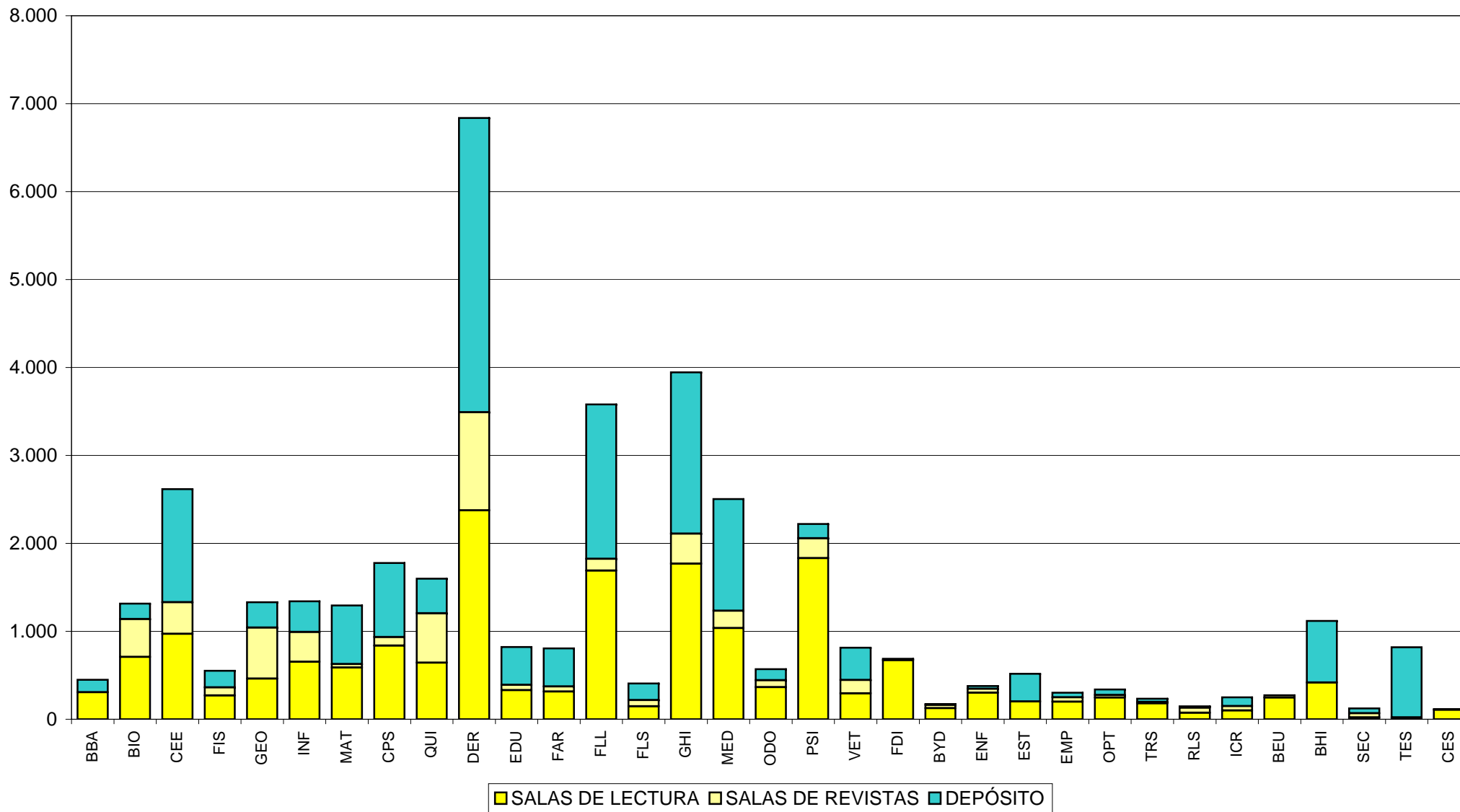
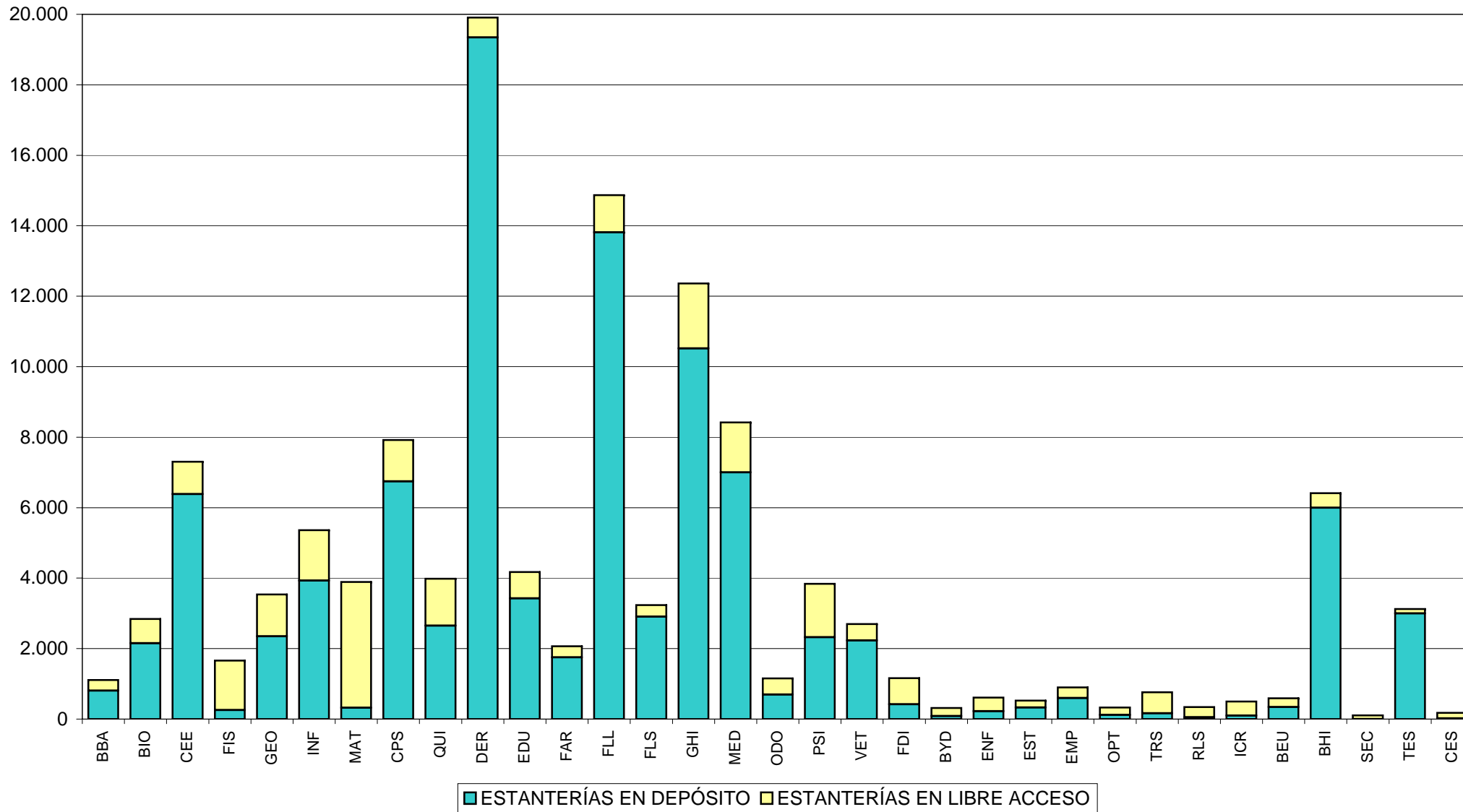
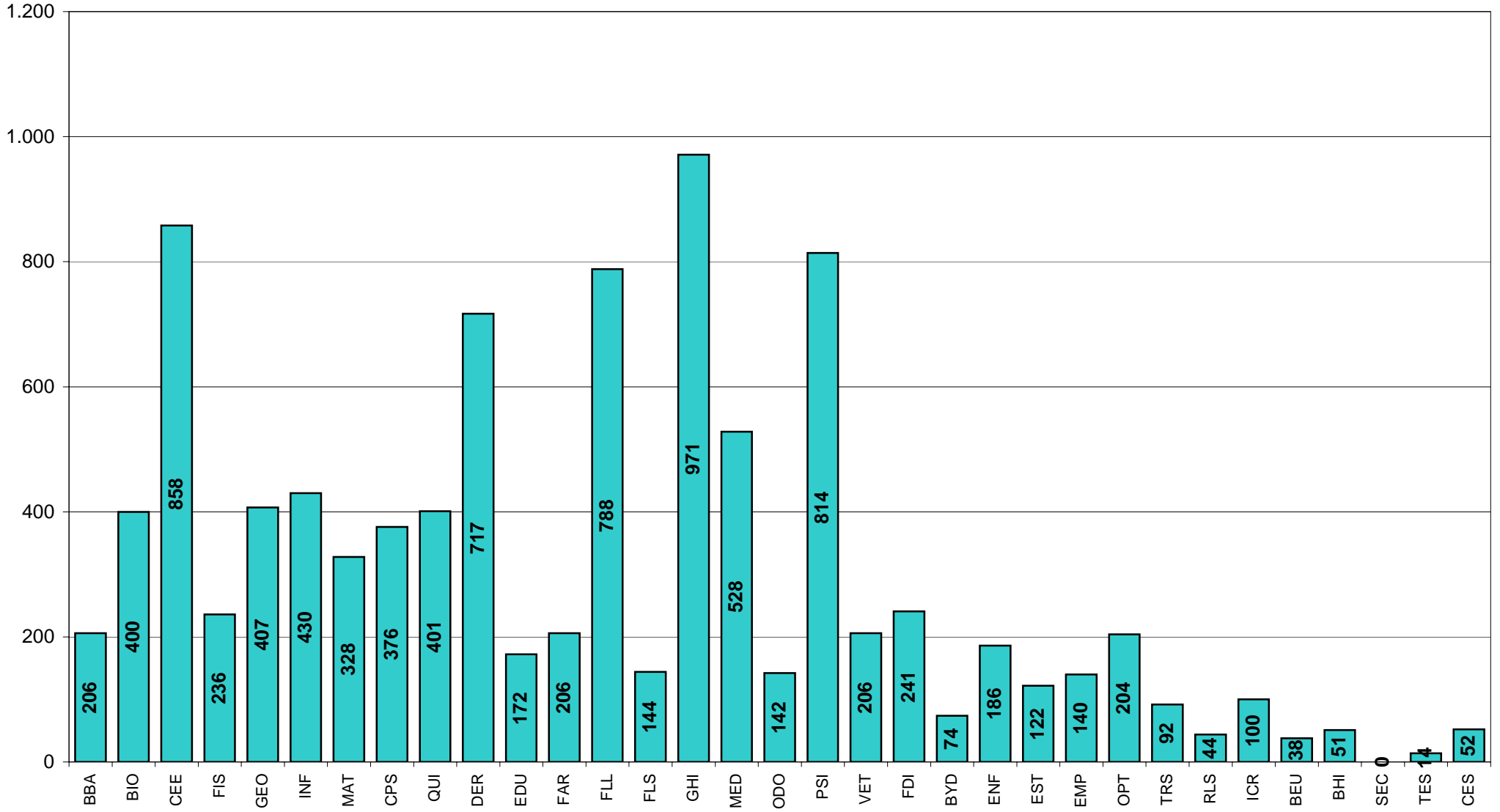


GRÁFICO 3

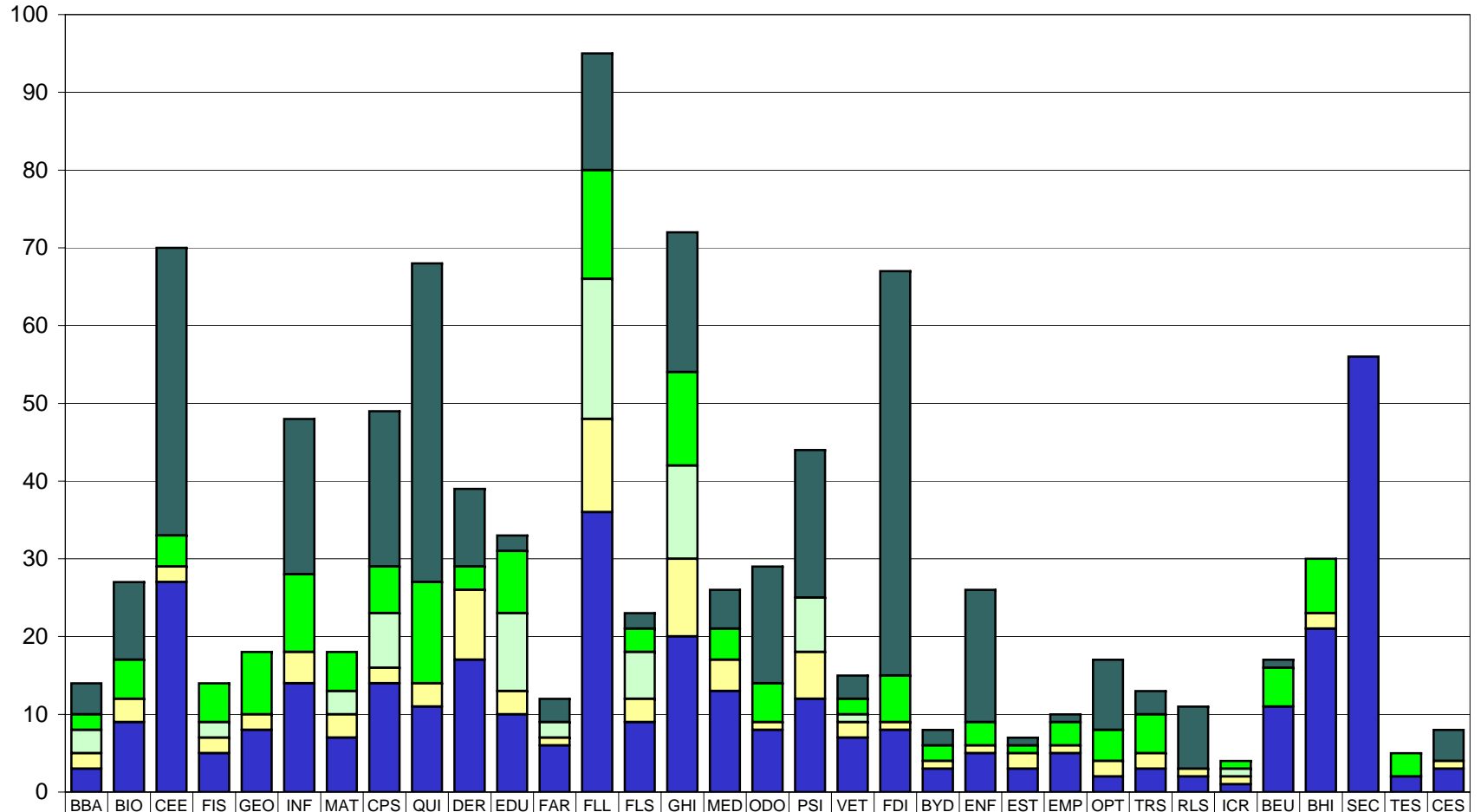
METROS LINEALES DE ESTANTERÍAS



PUESTOS DE LECTURA



ORDENADORES



	BBA	BIO	CEE	FIS	GEO	INF	MAT	CPS	QUI	DER	EDU	FAR	FLL	FLS	GHI	MED	ODO	PSI	VET	FDI	BYD	ENF	EST	EMP	OPT	TRS	RLS	ICR	BEU	BHI	SEC	TES	CES
■ CONSULTA PÚBLICA, CD-ROM, INTERNET	4	10	37	0	0	20	0	20	41	10	2	3	15	2	18	5	15	19	3	52	2	17	1	1	9	3	8	0	1	0	0	0	4
■ WEB OPAC	2	5	4	5	8	10	5	6	13	3	8	0	14	3	12	4	5	0	2	6	2	3	1	3	4	5	0	1	5	7	0	3	0
■ TERMINALES VT OPAC'S	3	0	0	2	0	0	3	7	0	0	10	2	18	6	12	0	0	7	1	0	0	0	0	0	0	0	0	1	0	0	0	0	0
■ PRÉSTAMO	2	3	2	2	2	4	3	2	3	9	3	1	12	3	10	4	1	6	2	1	1	1	2	1	2	2	1	1	0	2	0	0	1
■ GESTIÓN INTERNA	3	9	27	5	8	14	7	14	11	17	10	6	36	9	20	13	8	12	7	8	3	5	3	5	2	3	2	1	11	21	56	2	3

GRÁFICO 6

PRESUPUESTO MONOGRAFÍAS Y PUBLICACIONES PERIÓDICAS (PAPEL)

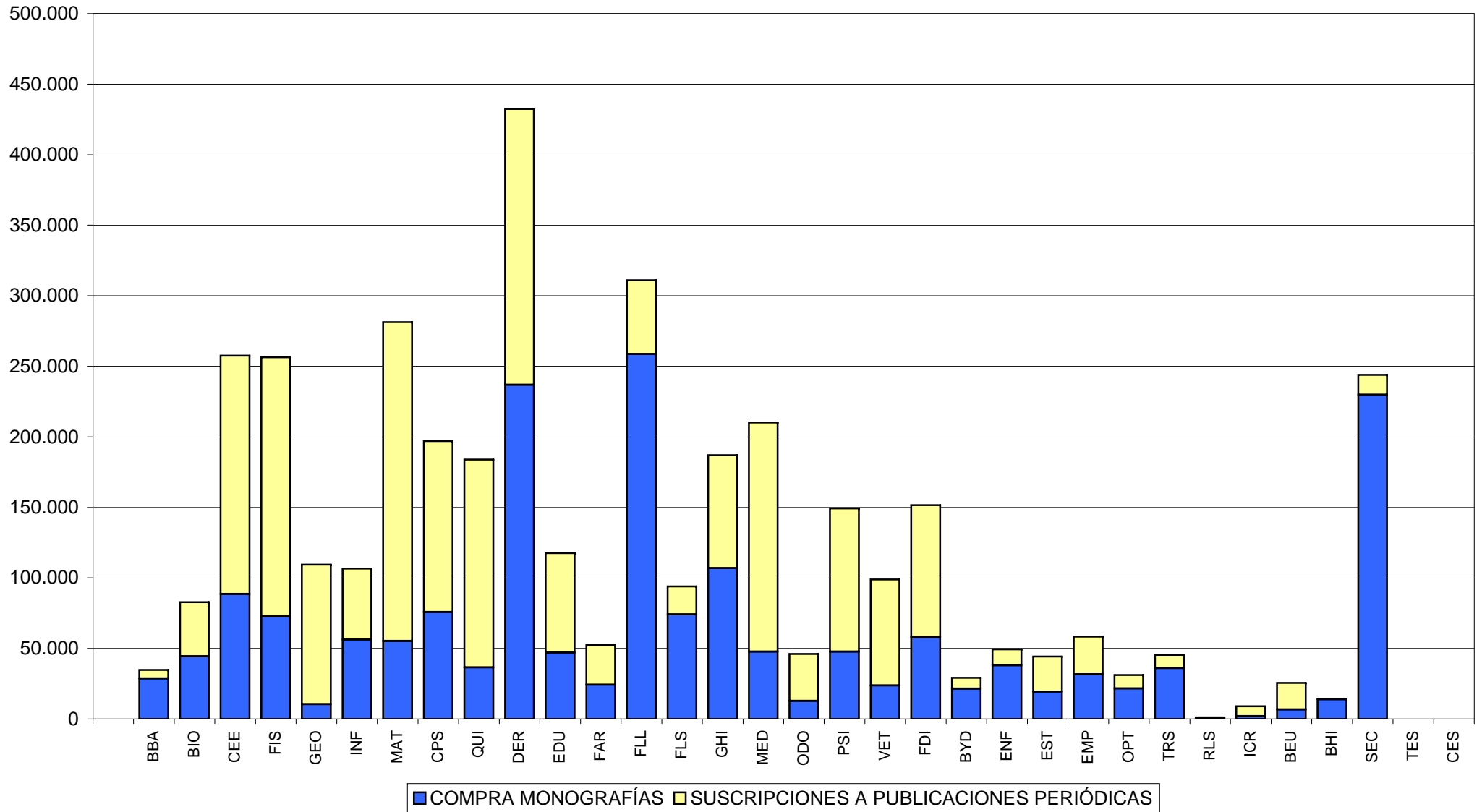


GRÁFICO 7

PRESUPUESTO TOTAL SEGÚN PROCEDENCIA

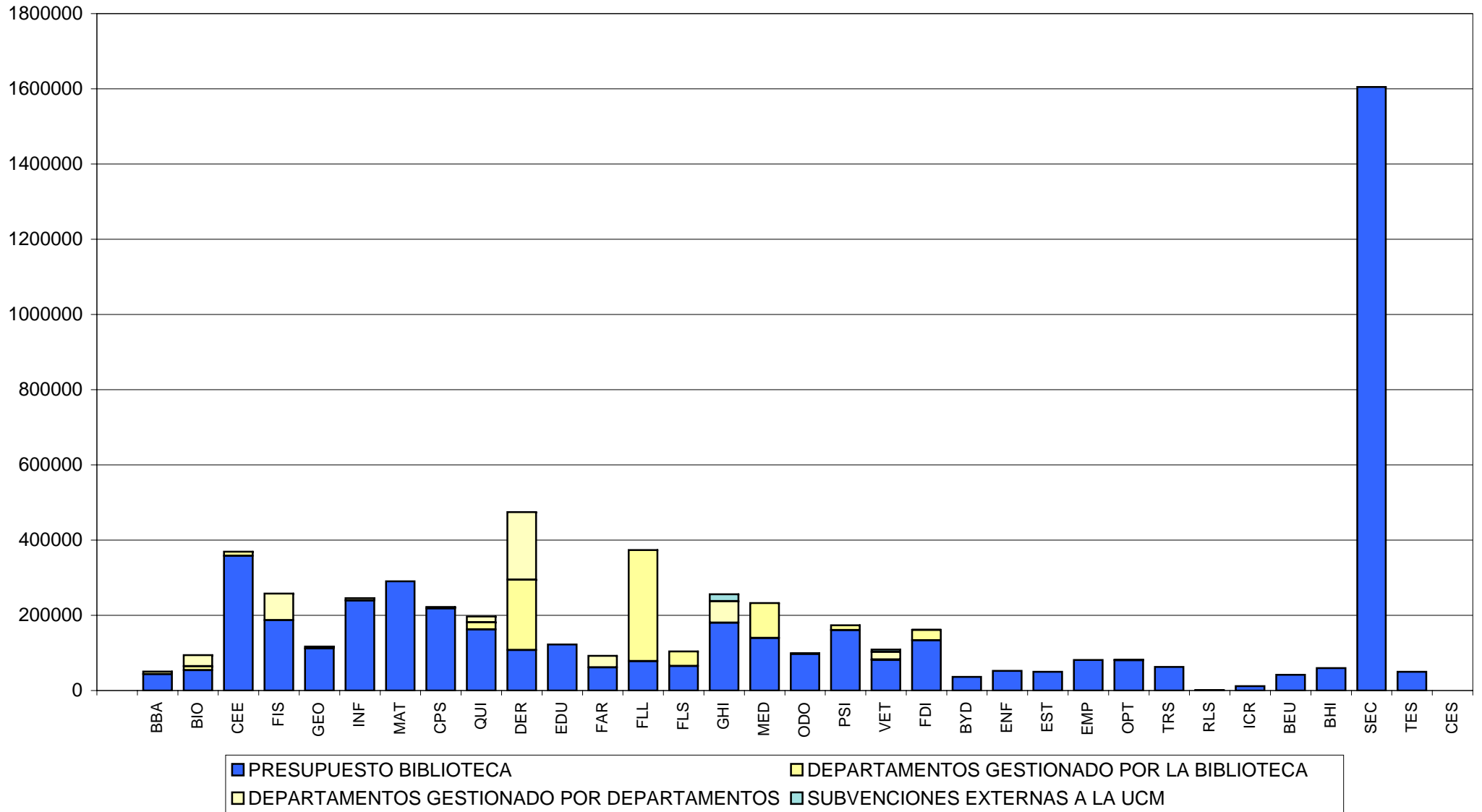


GRÁFICO 8

REPARTO DEL PRESUPUESTO TOTAL SEGÚN CONCEPTO

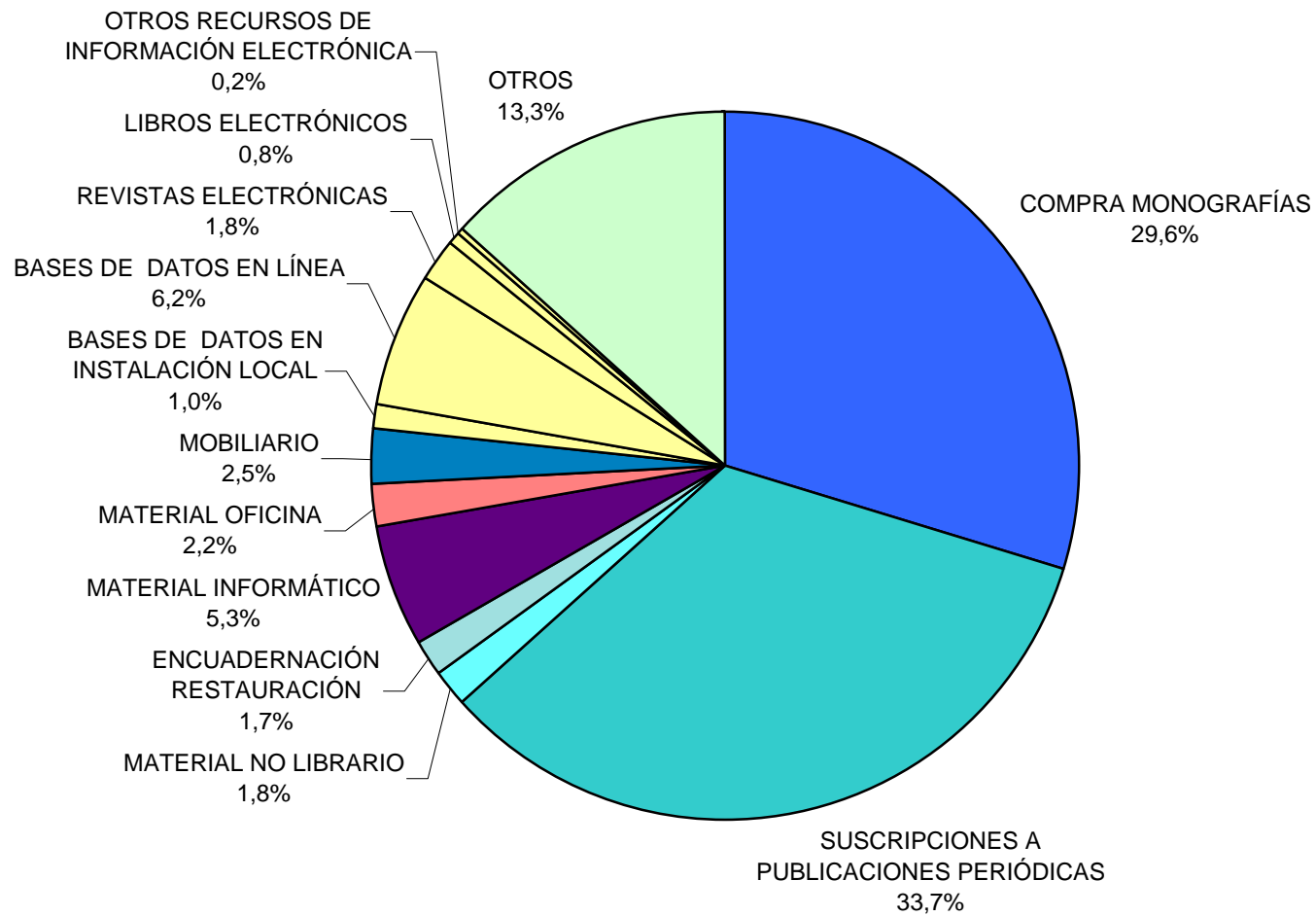


GRÁFICO 9

PERSONAL DE PLANTILLA

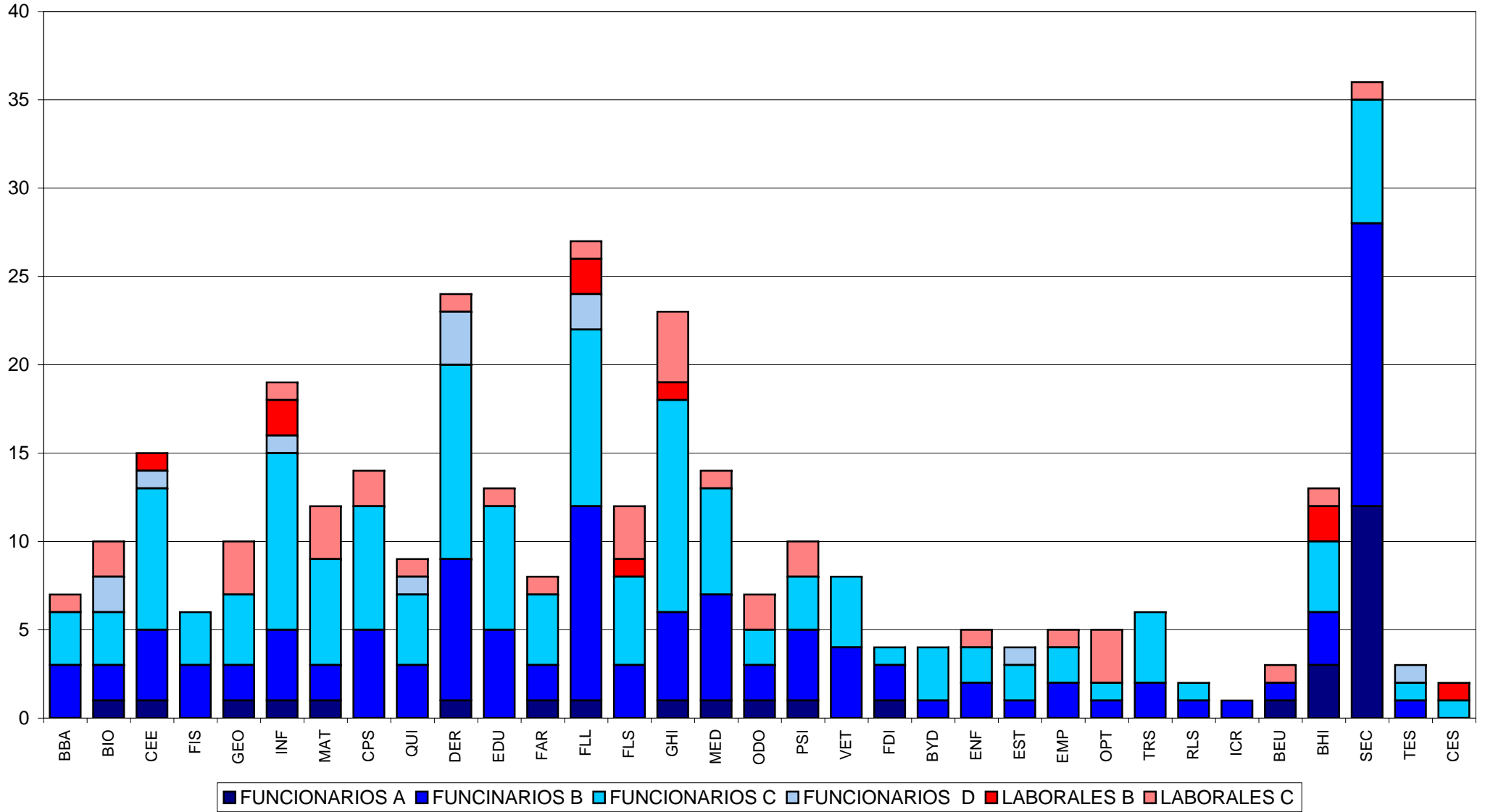


GRÁFICO 10

PERSONAL DE PLANTILLA Y OTRO TIPO DE COLABORADORES

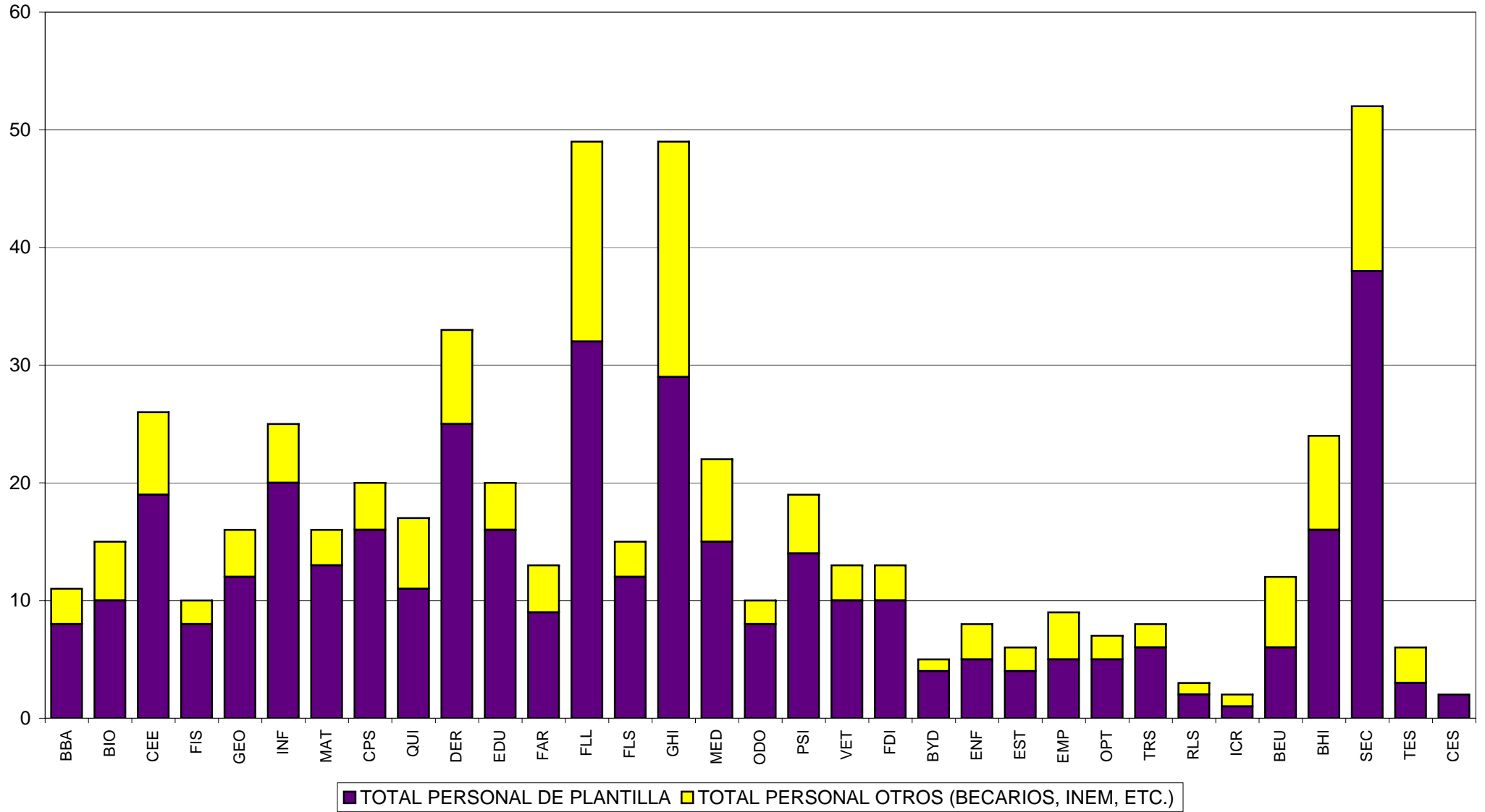


GRÁFICO 11

MONOGRAFÍAS (SIGLOS XIX, XX Y XXI) INGRESADAS EN EL AÑO

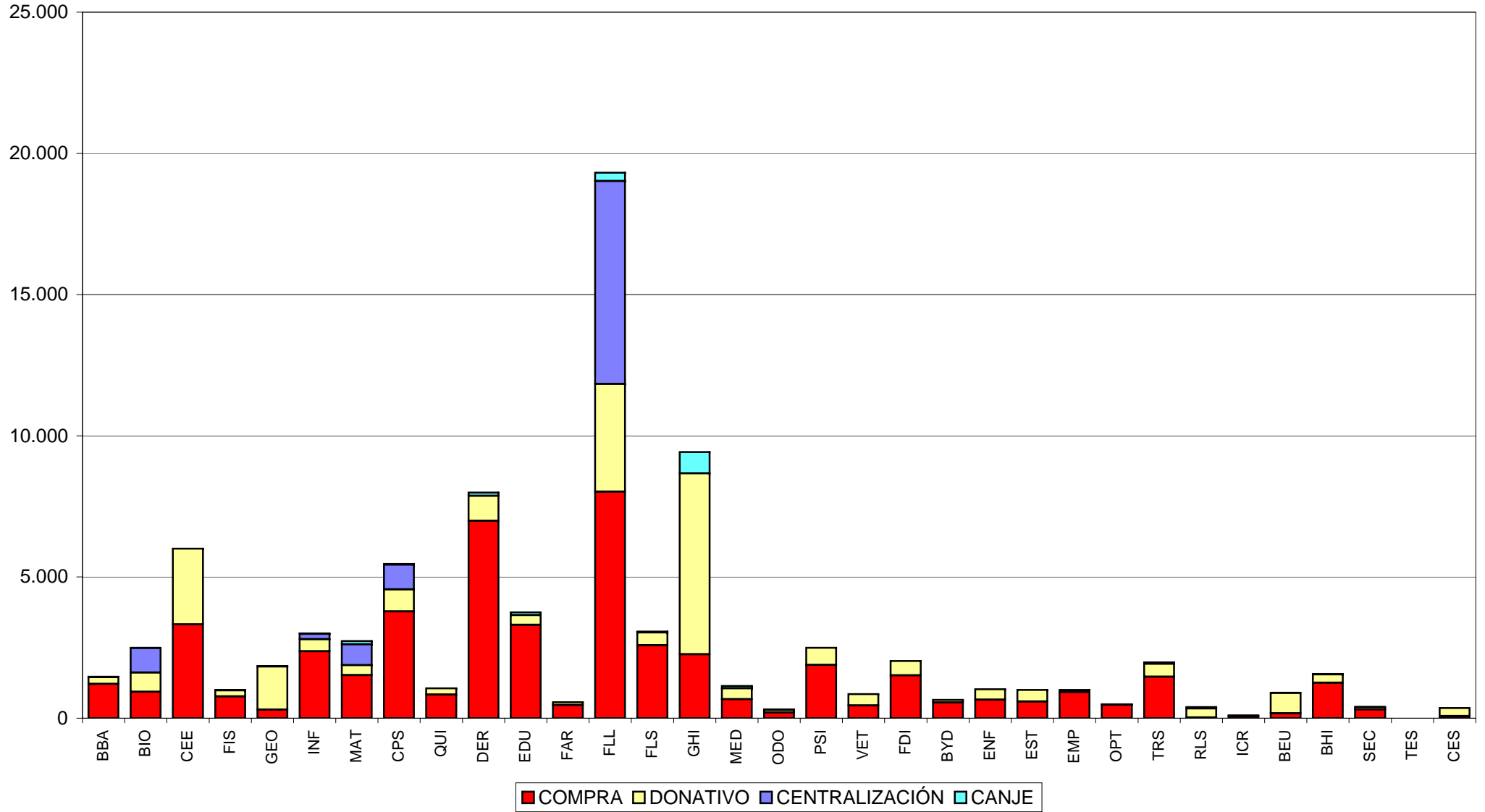


GRÁFICO 12

TOTAL DE LIBROS A 31 DE DICIEMBRE (INCLUYE FONDO ANTIGUO)

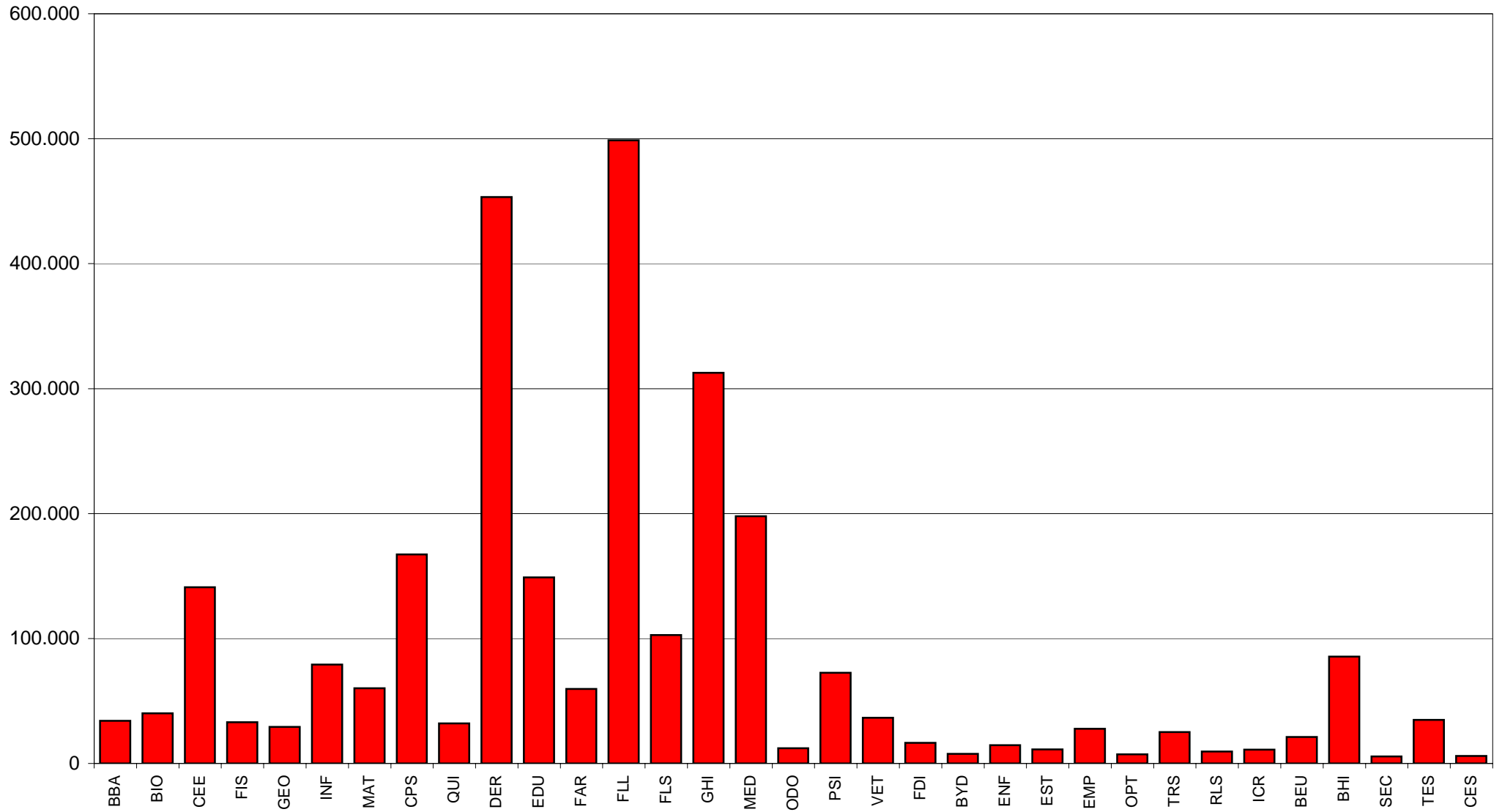


GRÁFICO 13

TOTAL MATERIAL NO LIBRARIO A 31 DE DICIEMBRE

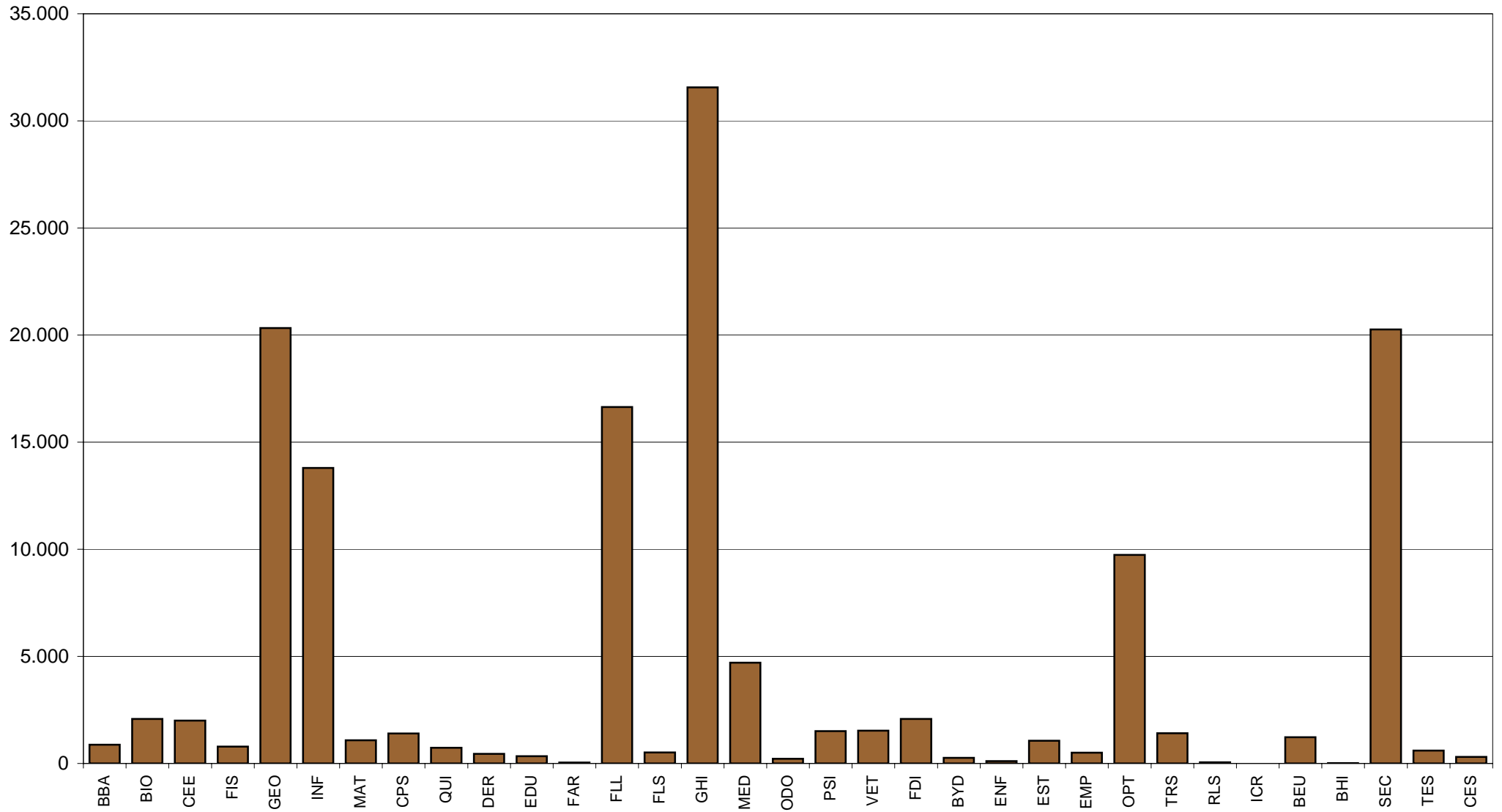


GRÁFICO 14

LIBROS CATALOGADOS (SIGLO XIX, XX Y XXI)

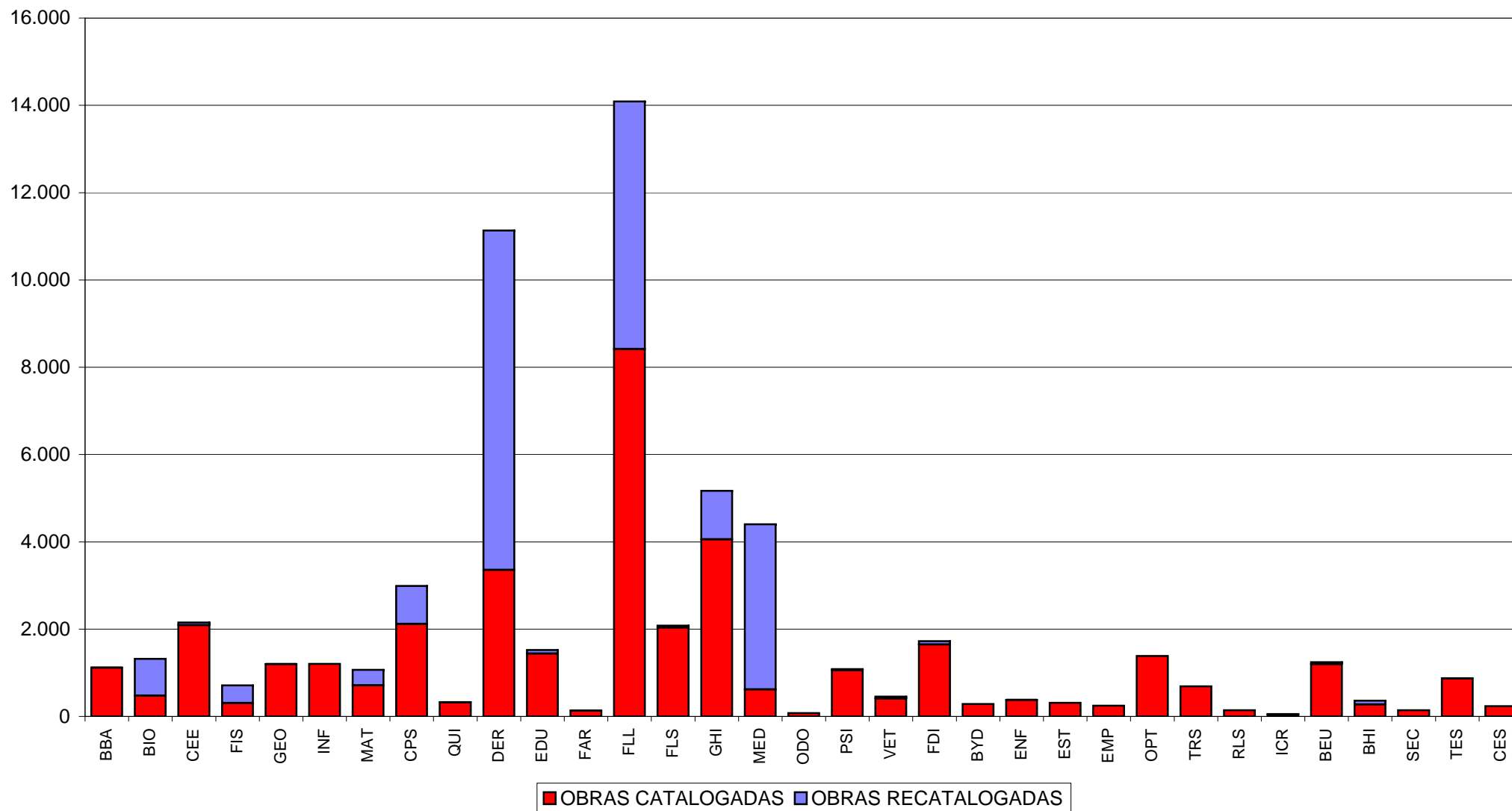
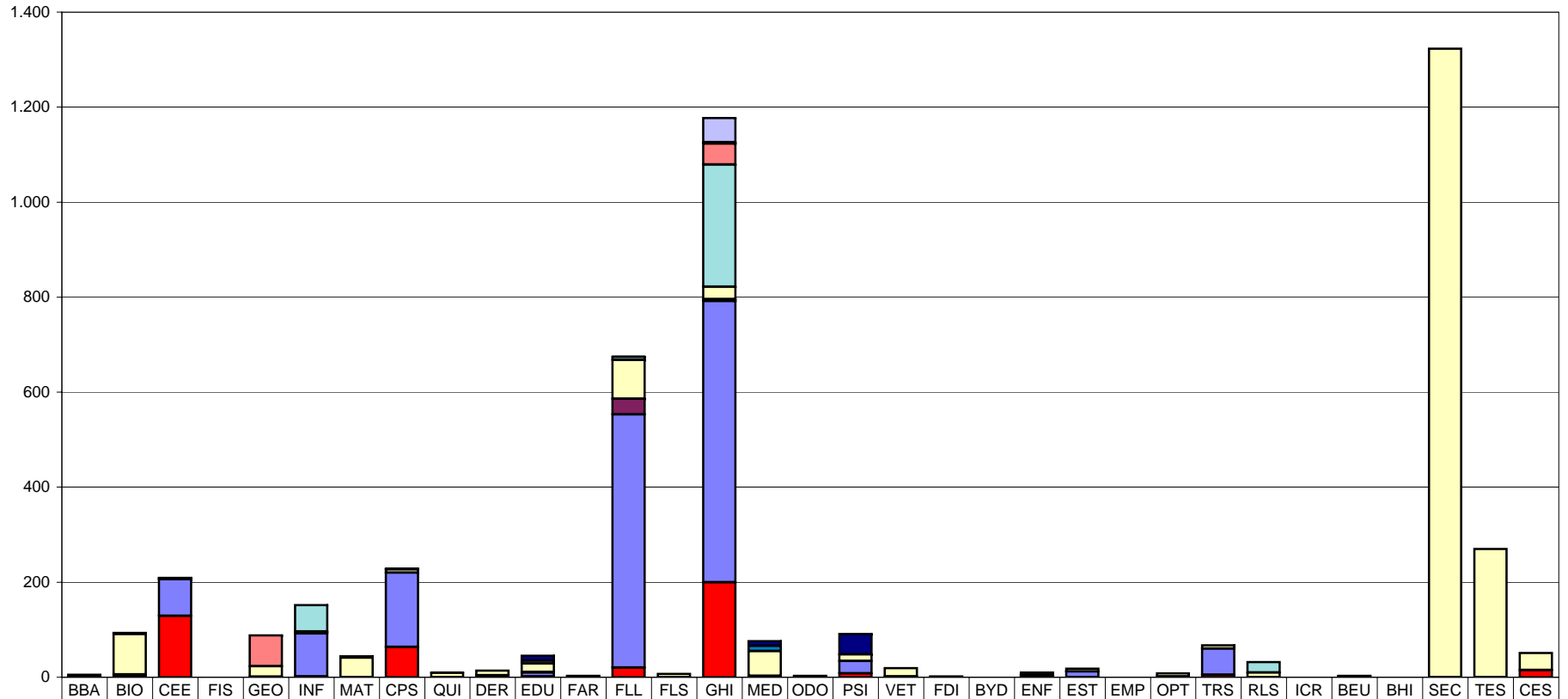


GRÁFICO 15

CATALOGACIÓN DE MATERIAL NO LIBRARIO



	BBA	BIO	CEE	FIS	GEO	INF	MAT	CPS	QUI	DER	EDU	FAR	FLL	FLS	GHI	MED	ODO	PSI	VET	FDI	BYD	ENF	EST	EMP	OPT	TRS	RLS	ICR	BEU	BHI	SEC	TES	CES
■ OTROS	0	0	1	0	0	0	3	1	1	0	10	1	1	0	0	10	0	43	0	0	0	0	0	0	0	0	0	0	0	0	0	0	0
■ MÚSICA	0	0	0	0	0	0	0	0	0	0	0	0	0	0	51	0	0	0	0	0	0	0	0	0	0	0	0	0	0	0	0	0	0
■ FOTOGRAFÍAS	0	0	0	0	0	0	0	0	0	0	0	0	0	0	3	11	0	0	0	0	0	0	0	0	0	0	0	0	0	0	0	0	0
■ MAPAS	0	2	0	0	65	0	0	0	0	0	0	0	0	0	44	0	0	0	0	0	0	0	0	0	0	0	0	0	0	0	0	0	0
■ GRABACIONES SONORAS	0	0	0	0	0	56	0	1	0	0	6	0	6	0	257	0	0	0	0	0	0	0	0	0	0	0	22	0	0	0	0	0	
■ ARCHIVOS DE ORDENADOR	3	85	2	0	22	4	41	7	9	10	18	2	82	7	26	52	2	14	17	2	0	5	6	0	6	7	10	0	1	0	1.323	270	36
■ MICROFORMAS	0	0	0	0	0	0	0	0	0	0	1	0	33	0	4	0	0	0	0	0	0	1	0	0	0	0	0	0	0	0	0	0	0
■ DVD	1	3	77	0	1	90	0	156	0	4	8	0	533	0	592	2	1	26	2	0	0	1	12	0	2	55	0	0	2	0	0	0	0
■ VÍDEO	1	3	129	0	0	2	0	64	0	0	2	0	20	0	200	1	0	8	0	0	0	3	0	0	0	5	0	0	0	0	0	0	15

GRÁFICO 16

CATALOGACIÓN EN EL AÑO DE EJEMPLARES Y TÍTULOS (INCLUYE FONDO ANTIGUO)

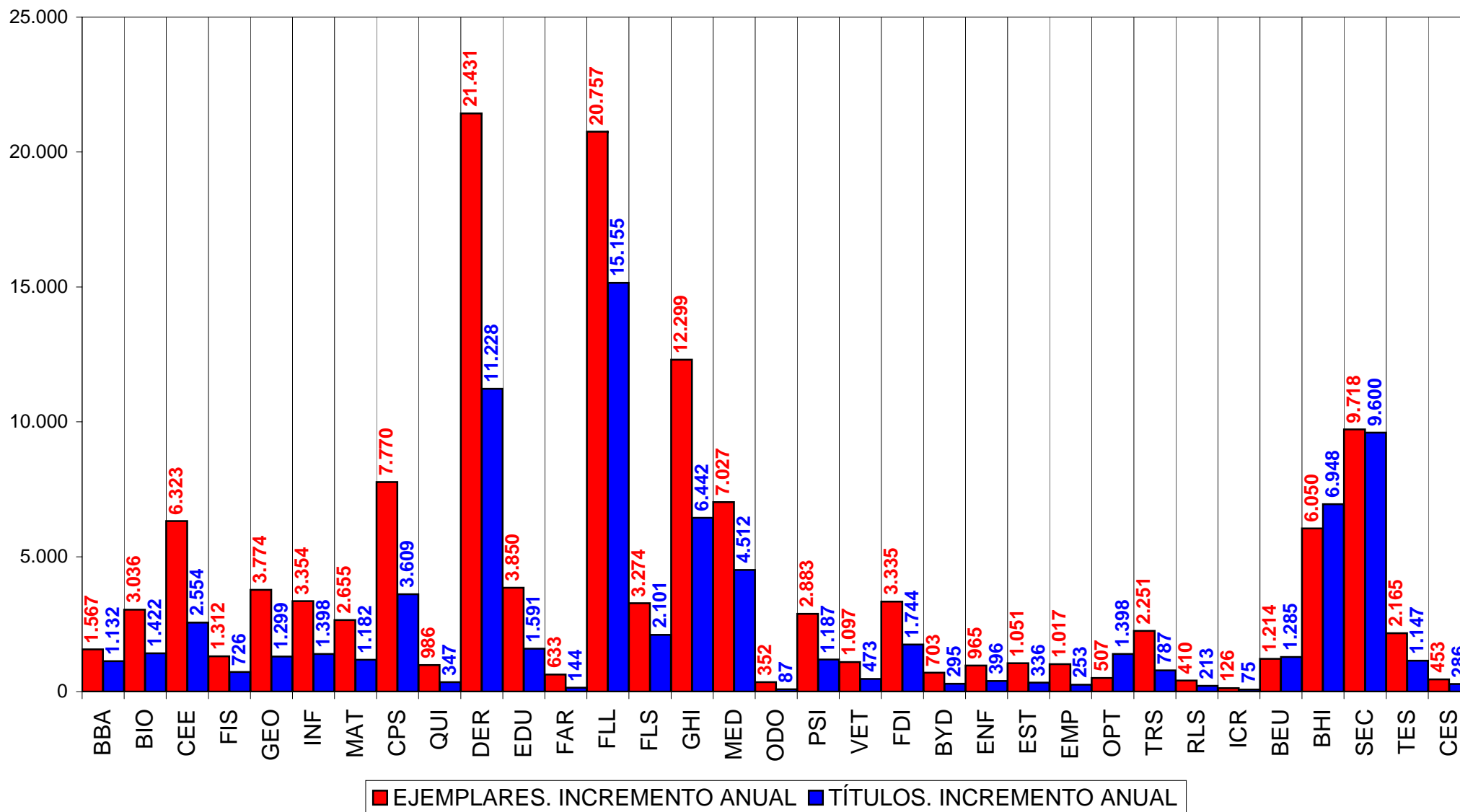


GRÁFICO 17

TOTAL A 31 DE DICIEMBRE DE EJEMPLARES CATALOGADOS Y TÍTULOS (INCLUYE FONDO ANTIGUO)

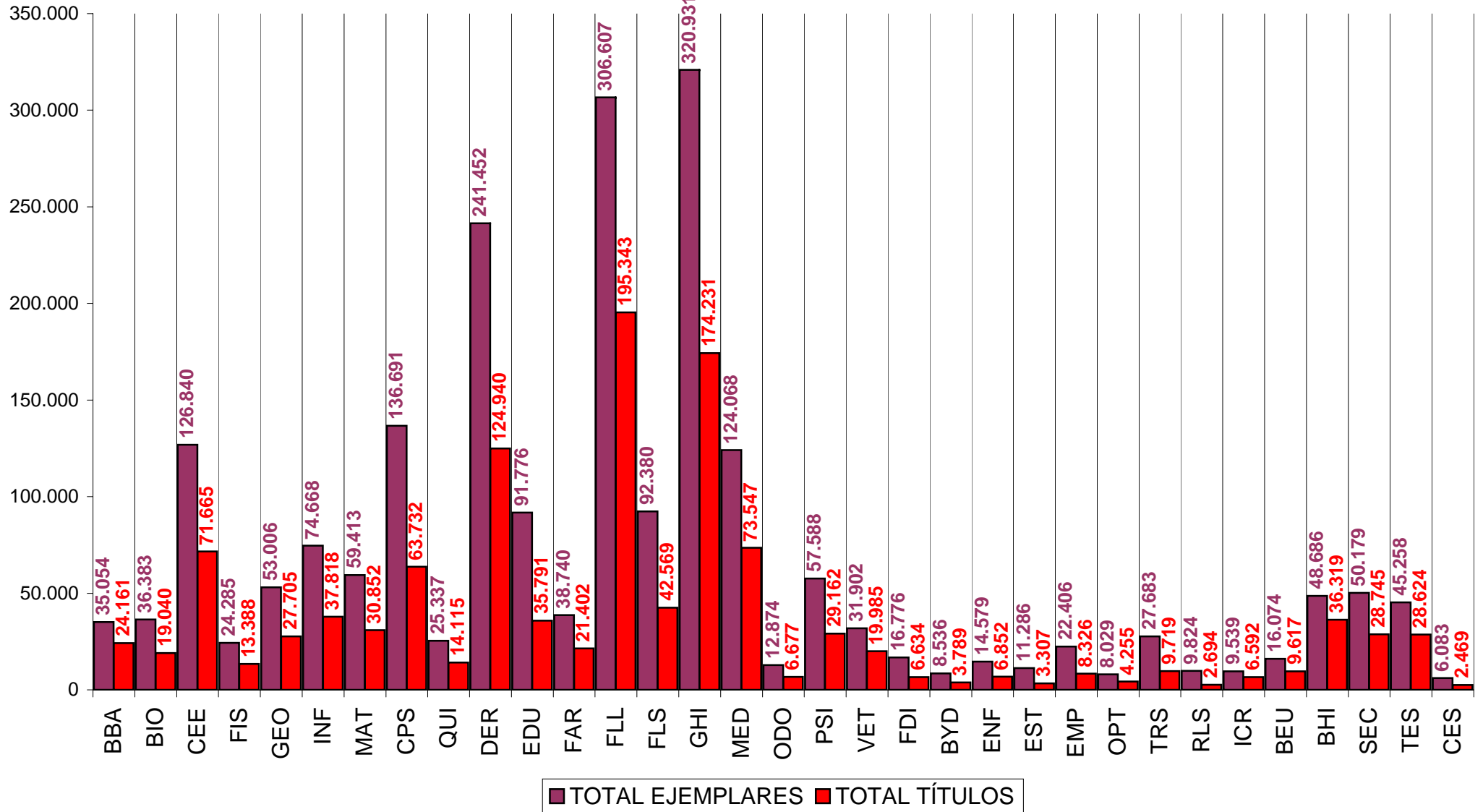


GRÁFICO 18

DOCUMENTOS INGRESADOS, EJEMPLARES DE NUEVA CATALOGACIÓN Y DOCUMENTOS REGISTRADOS

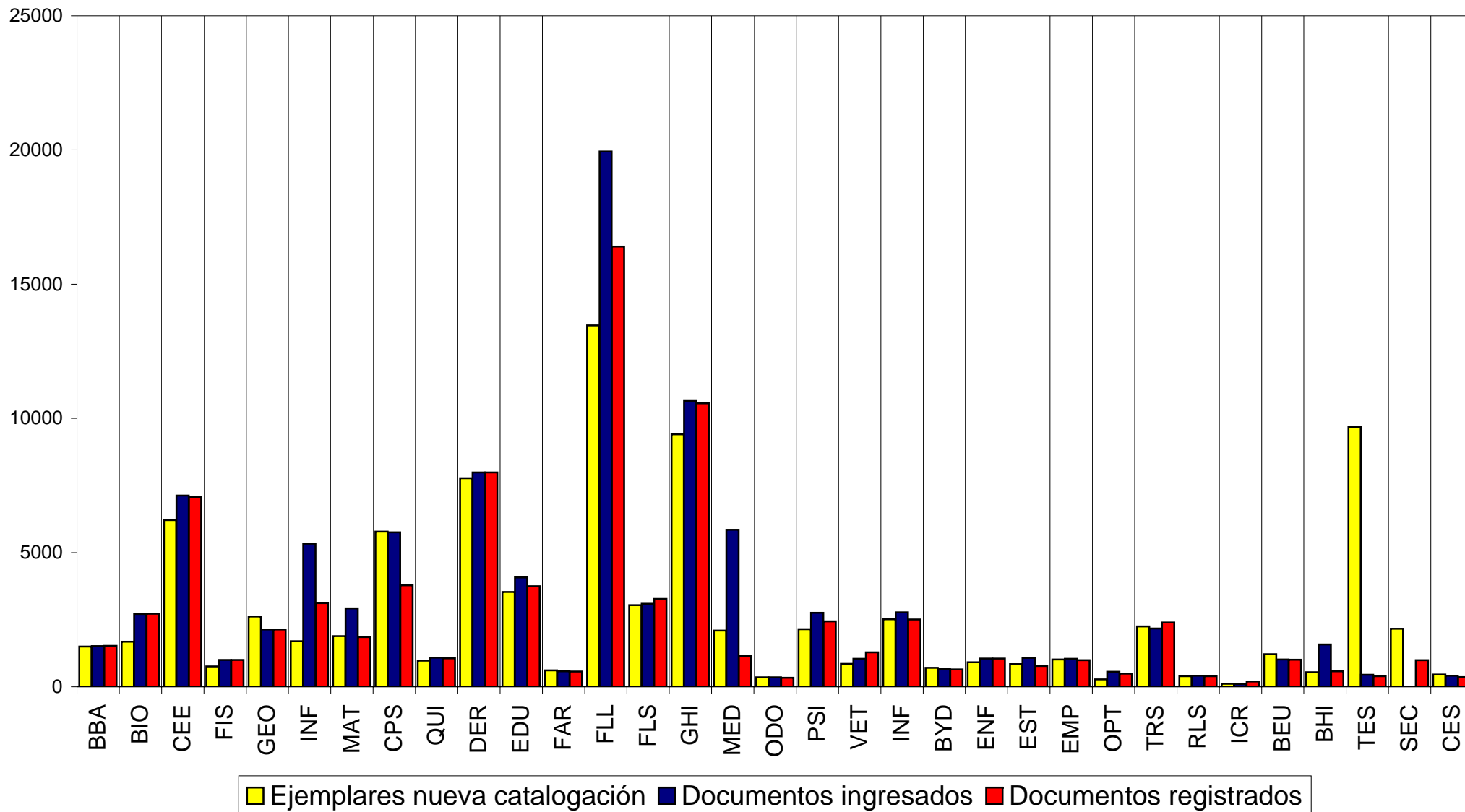
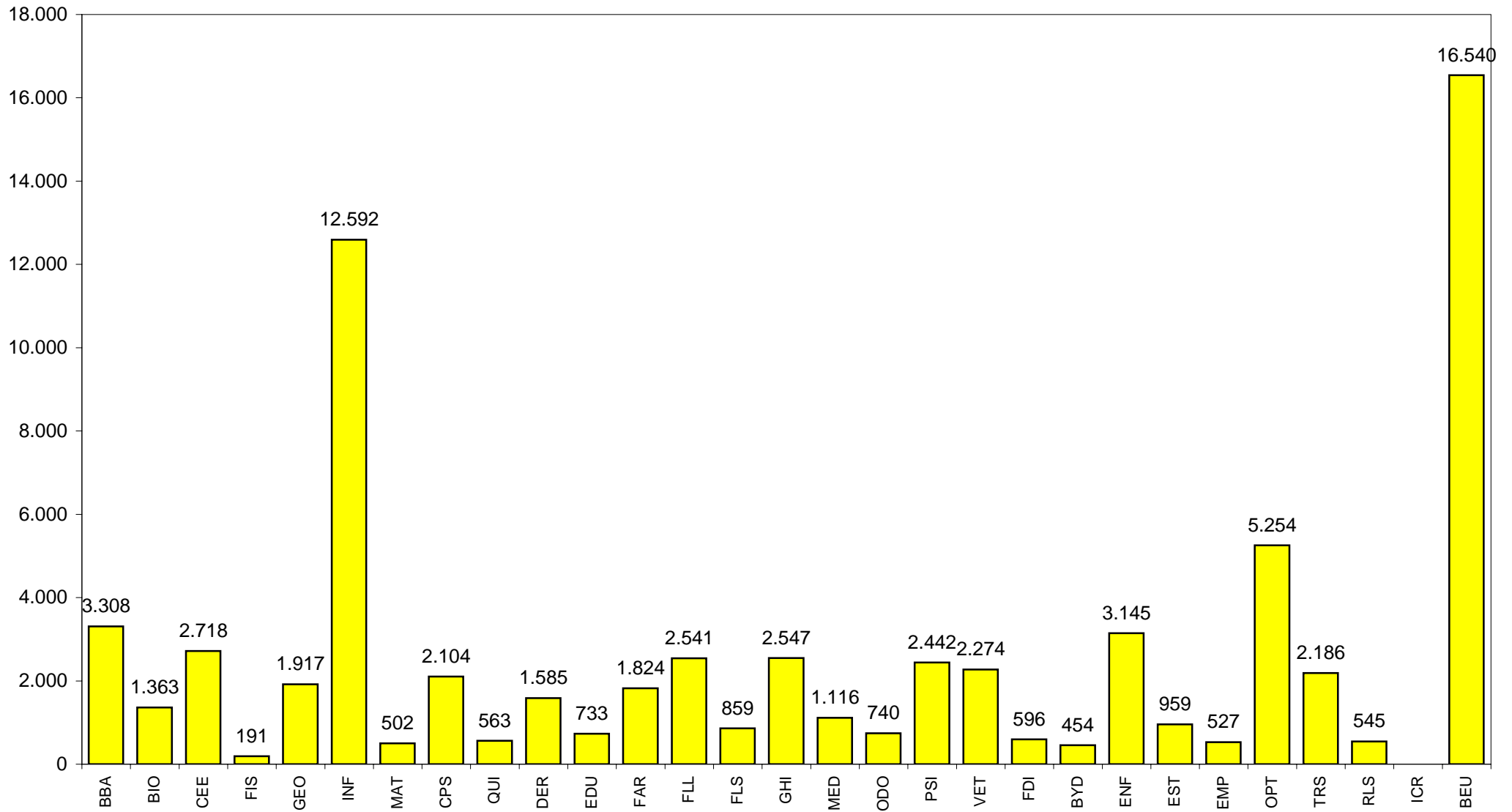


GRÁFICO 19

DOCUMENTOS CATALOGADOS EN BASES DE DATOS (COMPLUDOC, EUROPRESA, ENFISPO, PSYKE)



NÚMERO DE REGISTROS NUEVOS EN COMPLU-RED

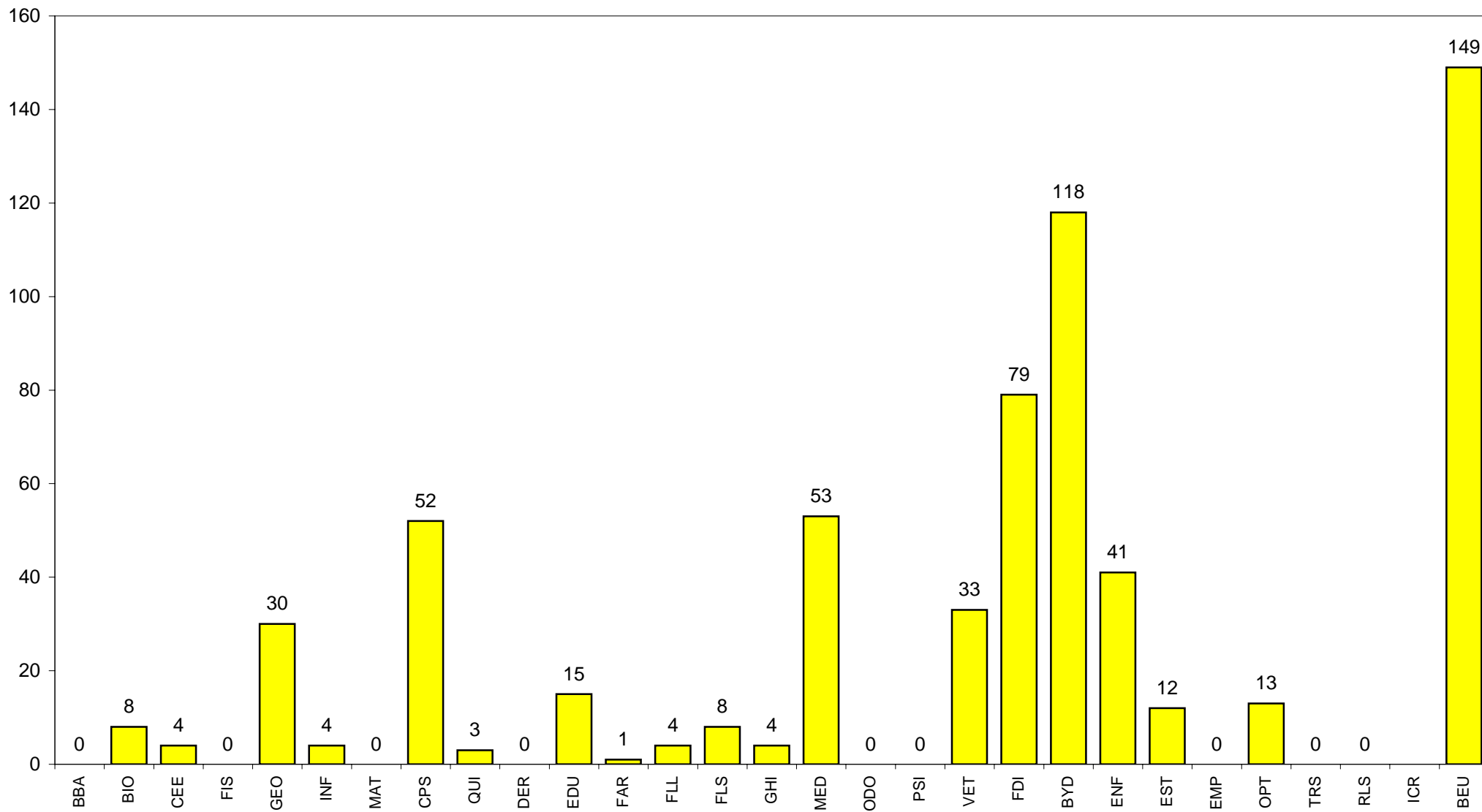
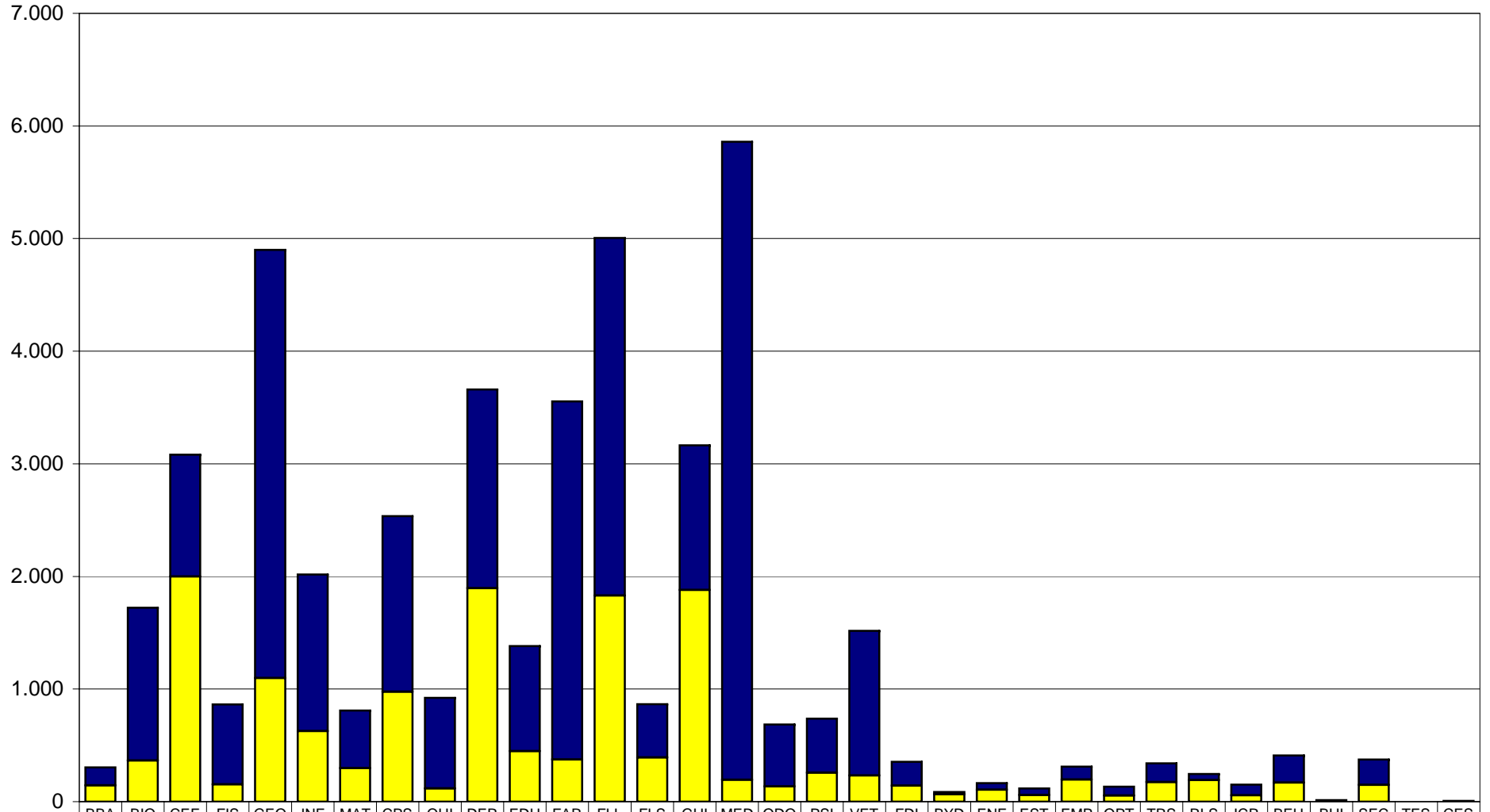


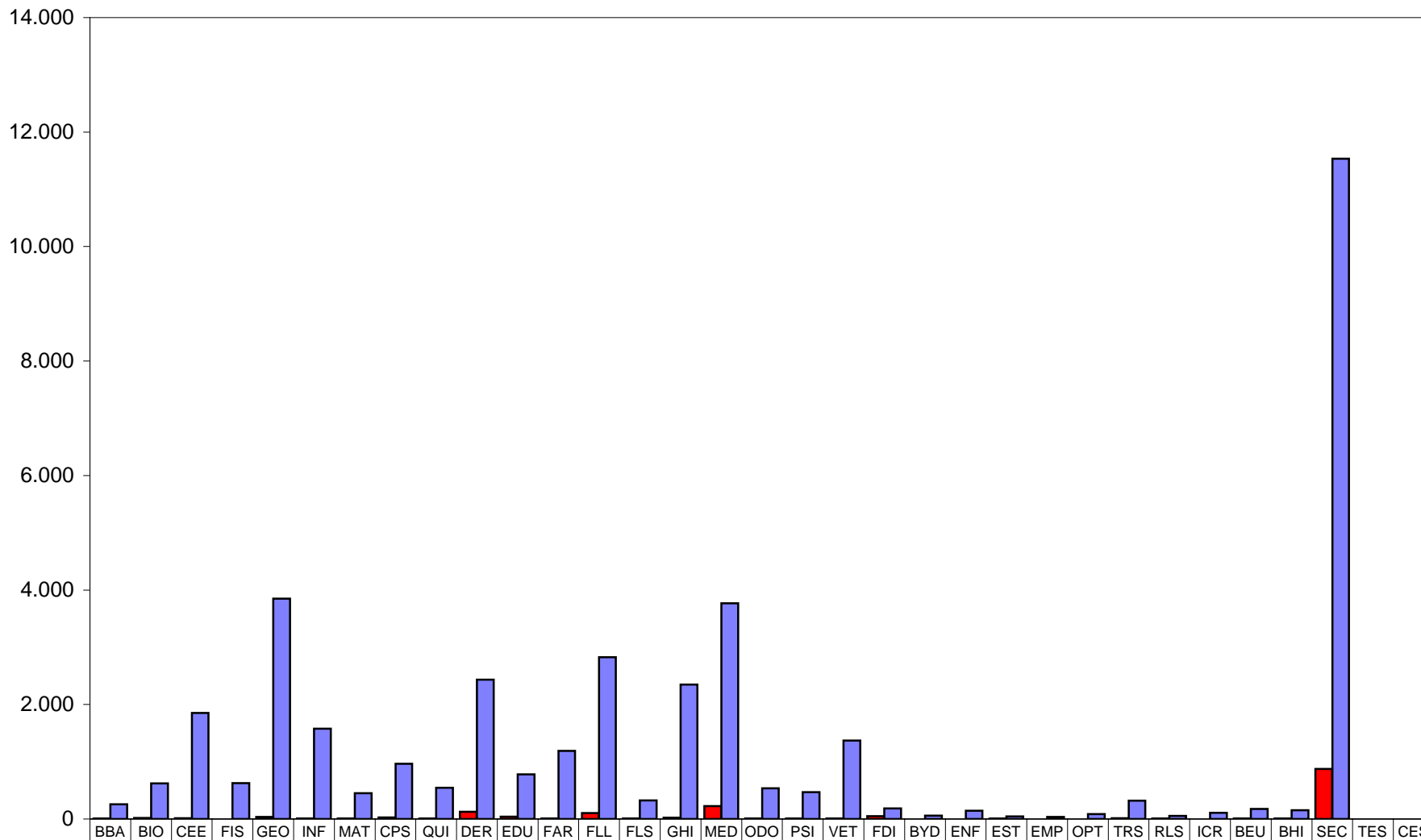
GRÁFICO 21

REVISTAS VIVAS Y COLECCIONES MUERTAS



■ COLECCIONES MUERTAS	160	1.357	1.080	710	3.801	1.389	511	1.560	804	1.764	934	3.180	3.177	473	1.286	5.666	551	481	1.285	211	20	57	59	115	79	168	55	96	241	0	224	0	6
■ REVISTAS VIVAS	144	365	2.000	154	1.098	627	297	975	118	1.896	448	374	1.829	393	1.879	193	135	257	232	142	65	107	58	195	54	173	191	56	170	14	149	0	0

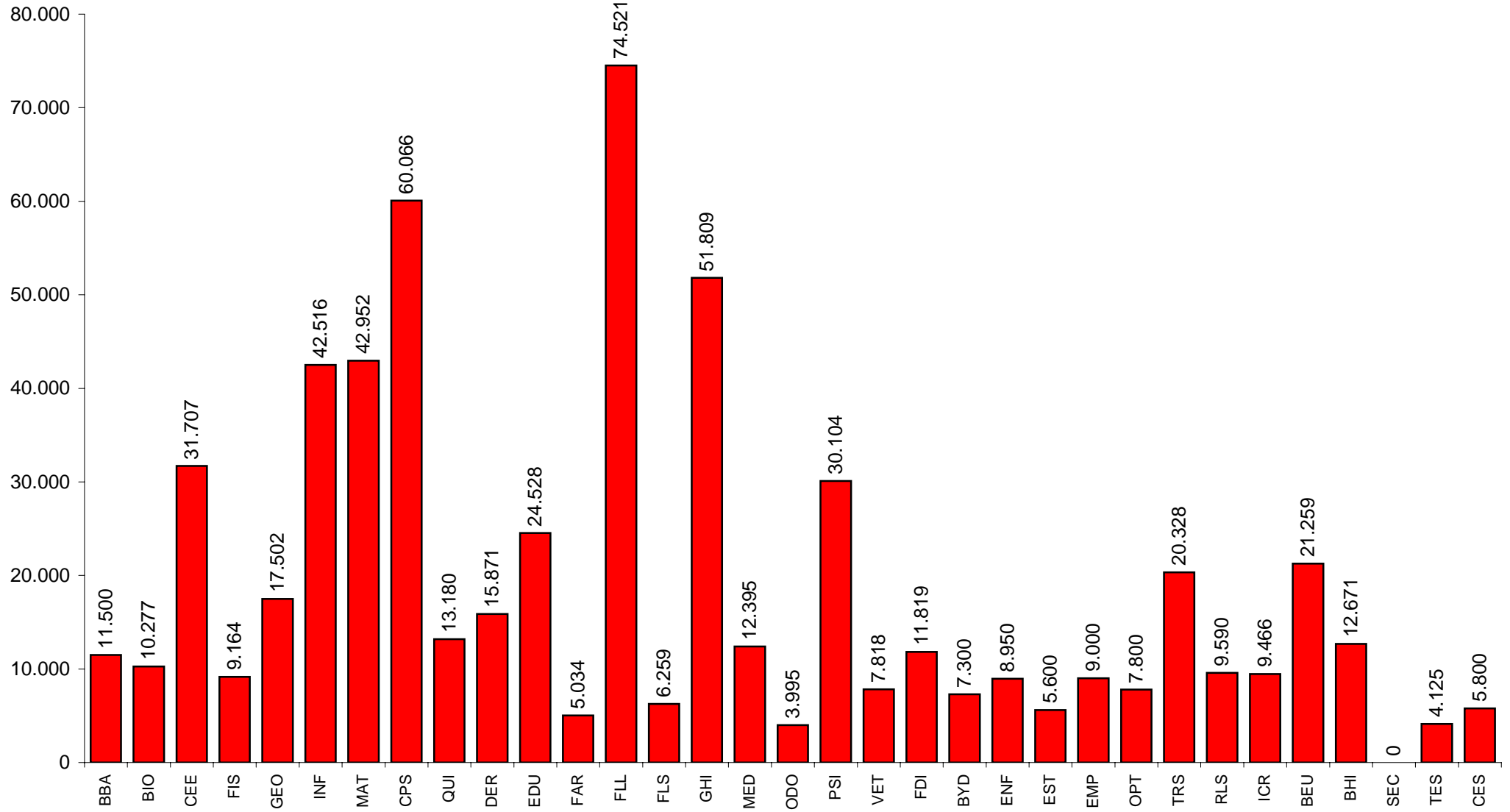
TÍTULOS CATALOGADOS DE PUBLICACIONES PERIÓDICAS



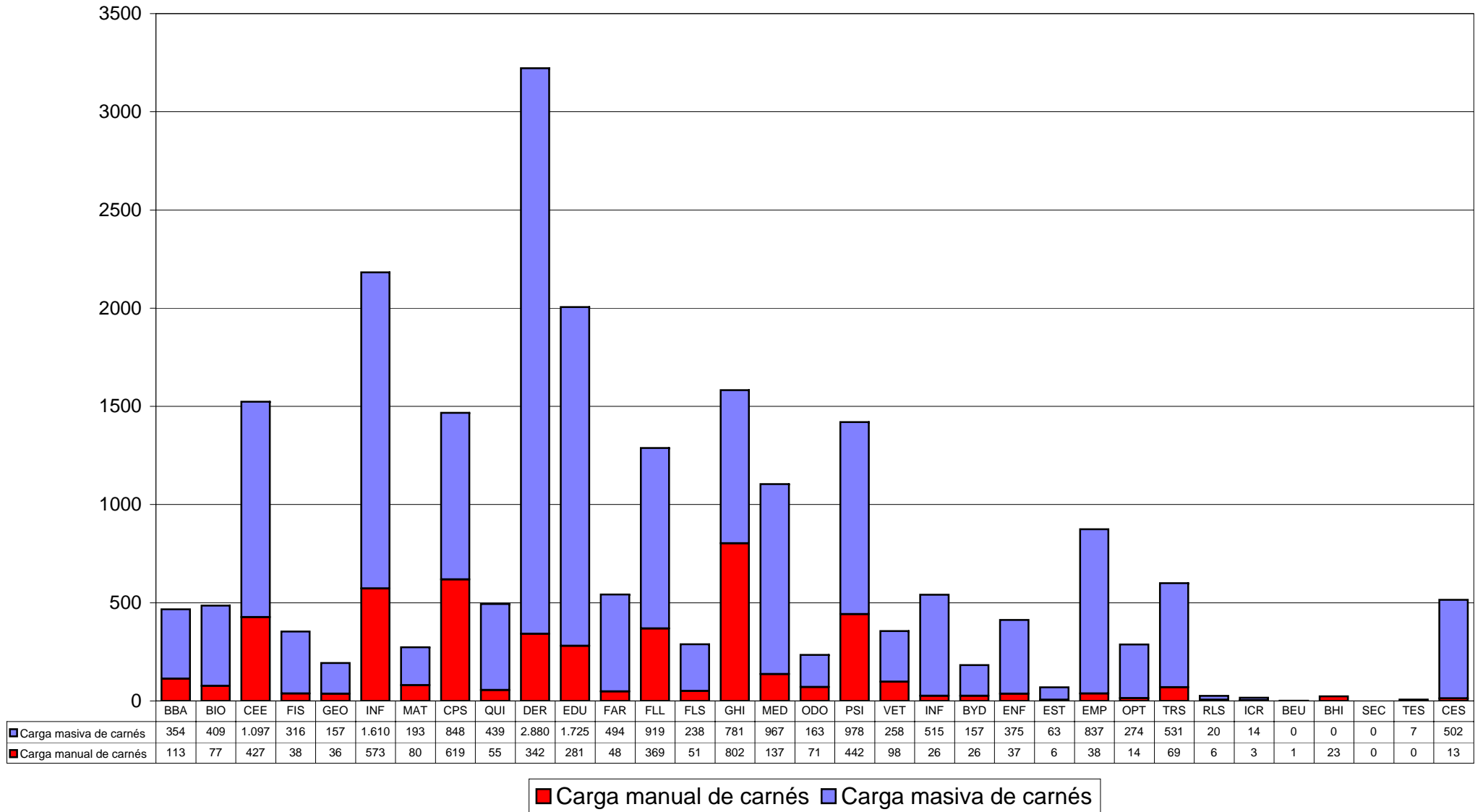
TÍTULOS CATALOGADOS EN EL AÑO	4	18	15	1	35	7	11	25	3	125	39	7	104	10	21	224	7	3	10	50	0	2	6	2	0	14	11	0	7	8	873	0	1
ACUMULATIVO	259	622	1.854	628	3.851	1.579	451	965	546	2.436	781	1.189	2.826	325	2.350	3.766	535	471	1.369	185	60	144	45	38	86	322	52	110	178	153	11.53	0	2

GRÁFICO 23

VOLÚMENES EN LIBRE ACCESO

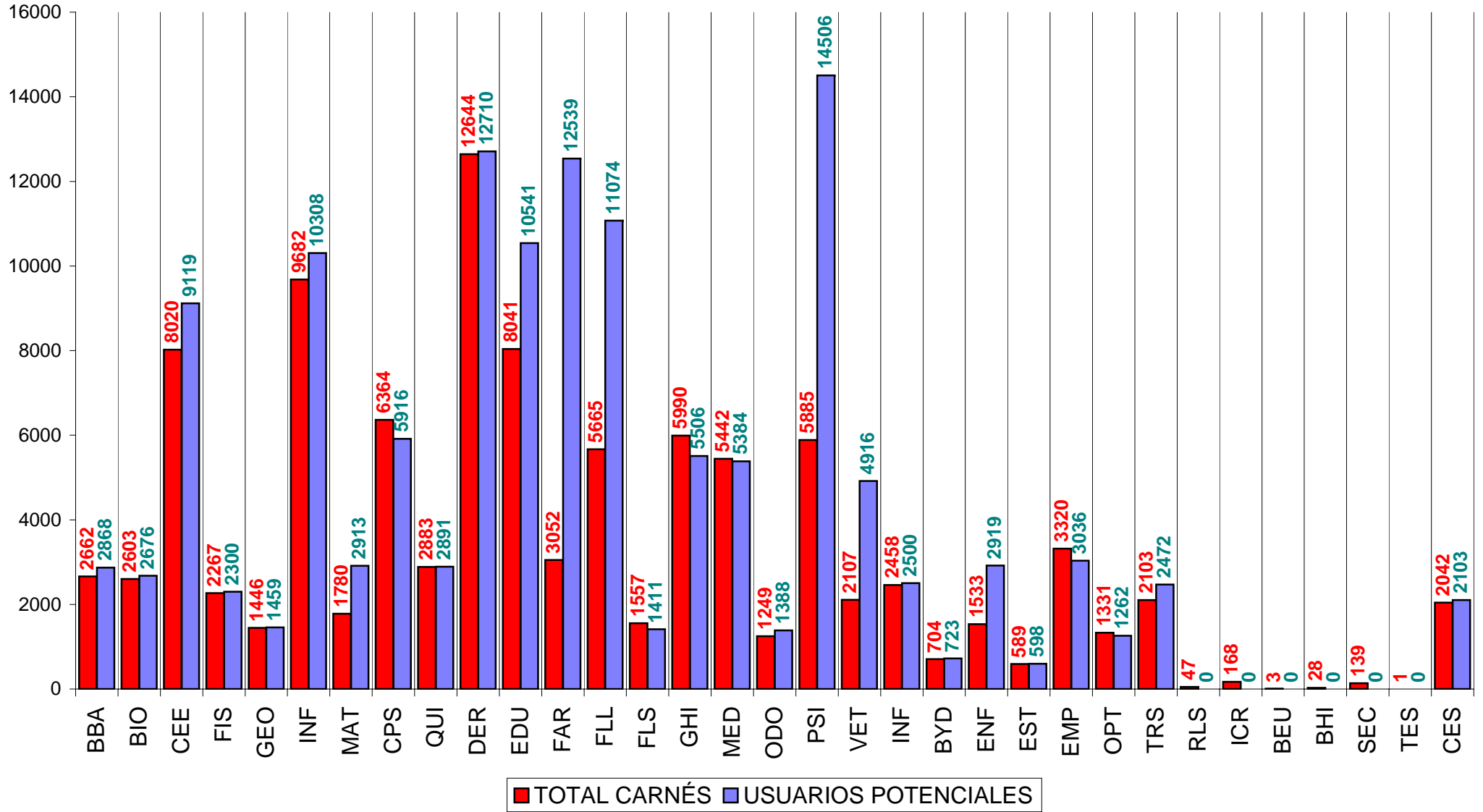


CARNÉS CREADOS EN EL AÑO

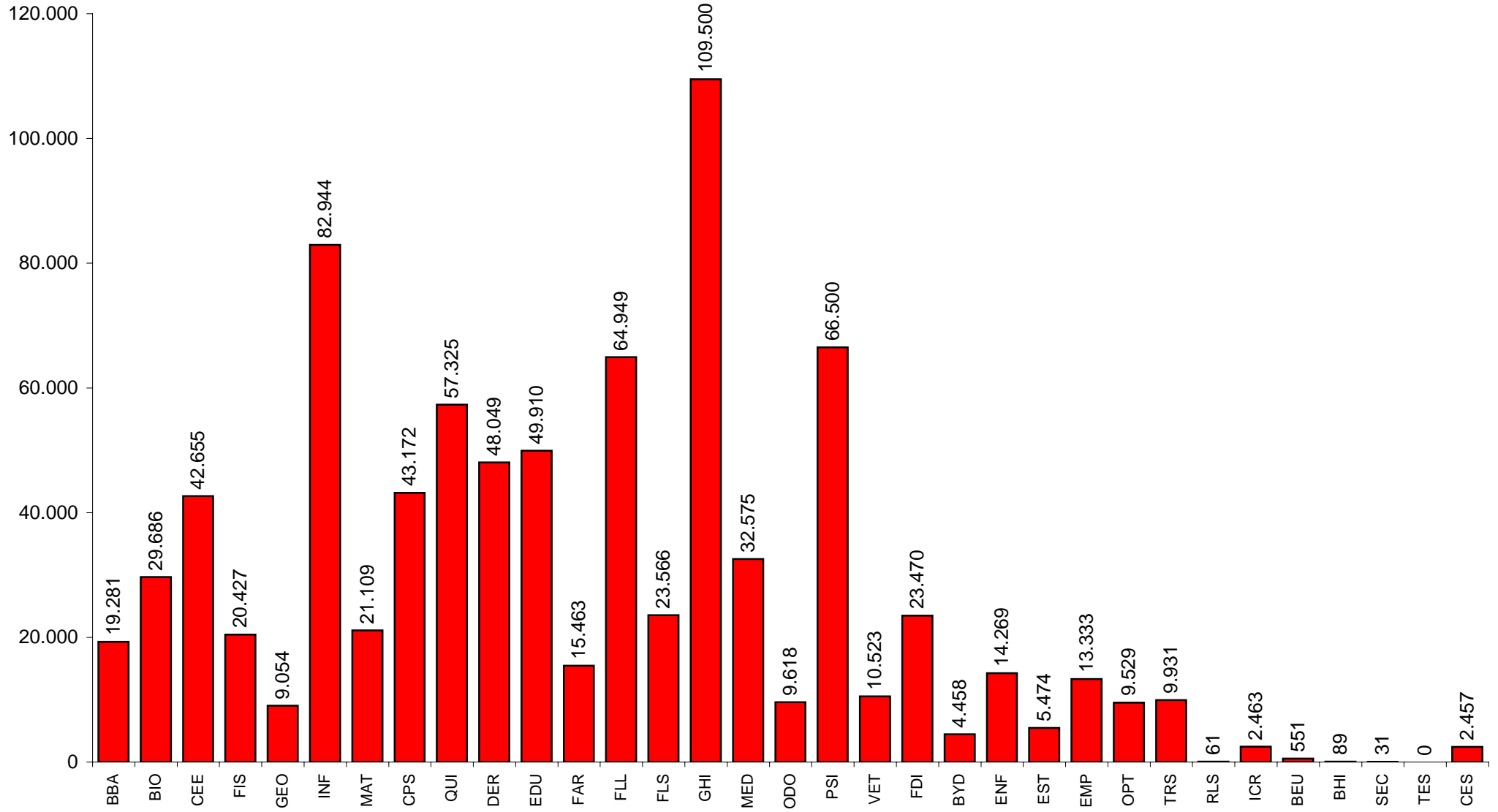


■ Carga manual de carnés ■ Carga masiva de carnés

CARNÉS DE BIBLIOTECA Y USUARIOS POTENCIALES



PRÉSTAMOS A ALUMNOS



PRÉSTAMOS A PROFESORES E INVESTIGADORES

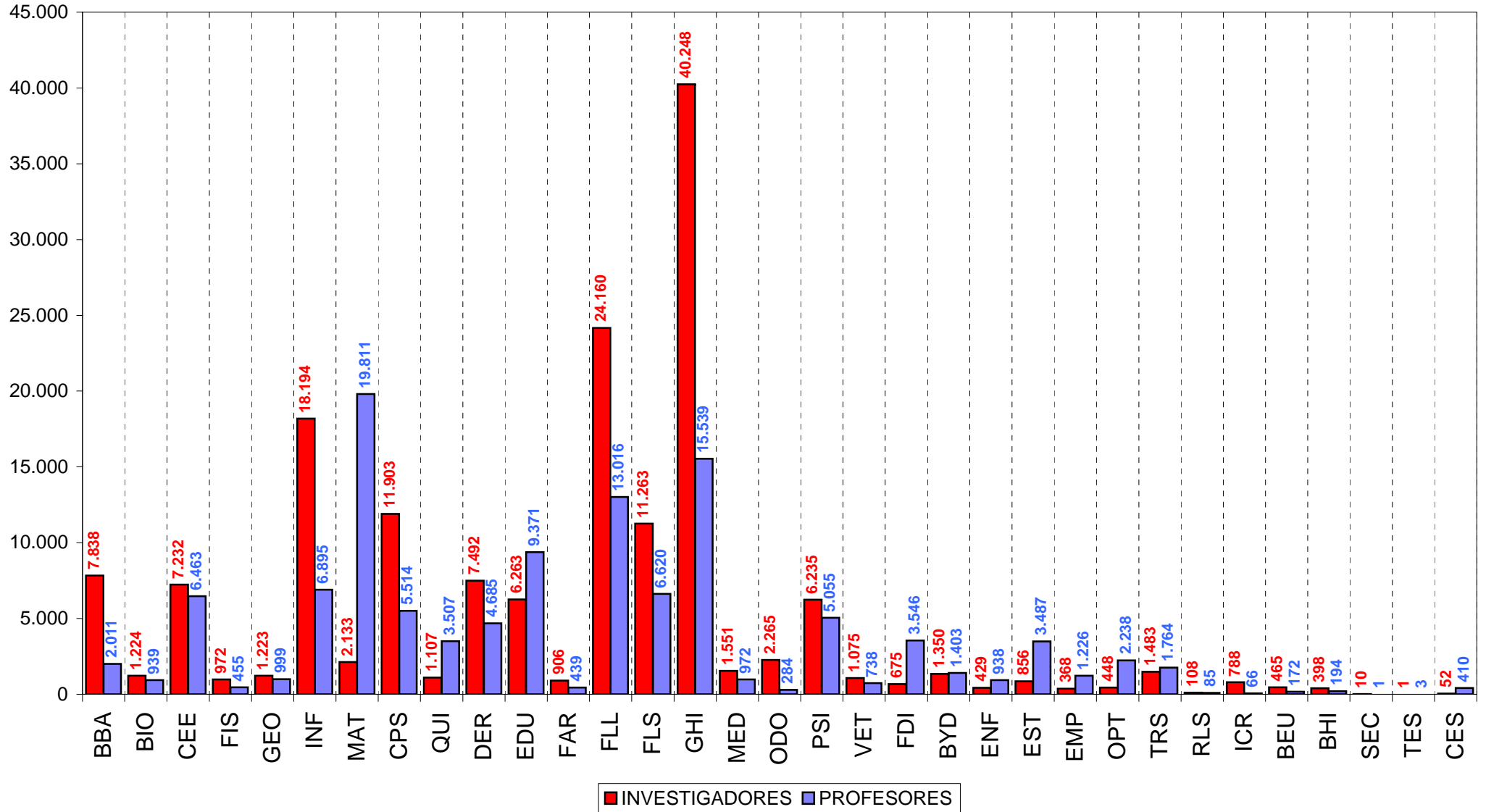
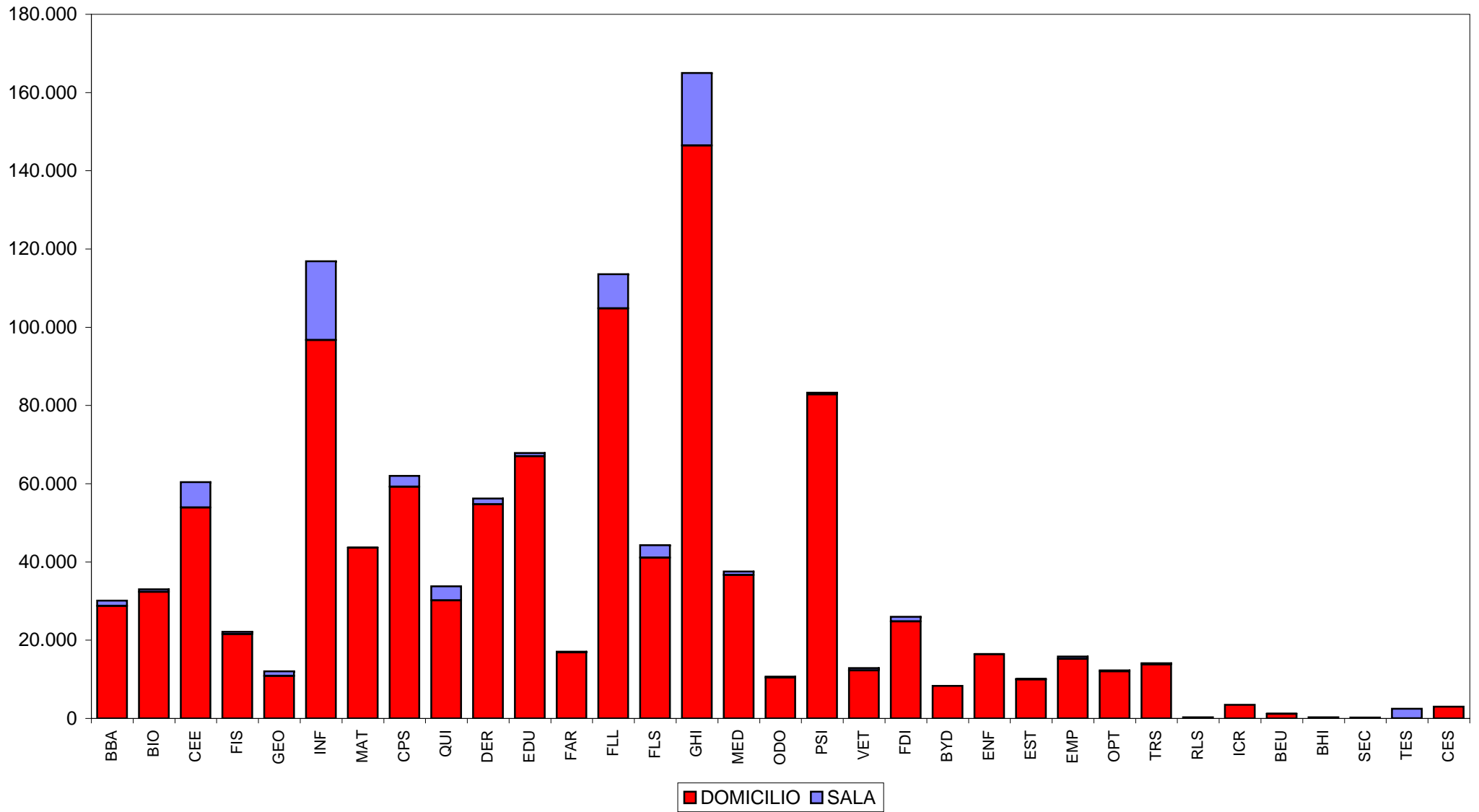


GRÁFICO 28

TOTAL PRÉSTAMOS



PORCENTAJE DE PRÉSTAMOS DE USUARIOS PROPIOS POR BIBLIOTECA

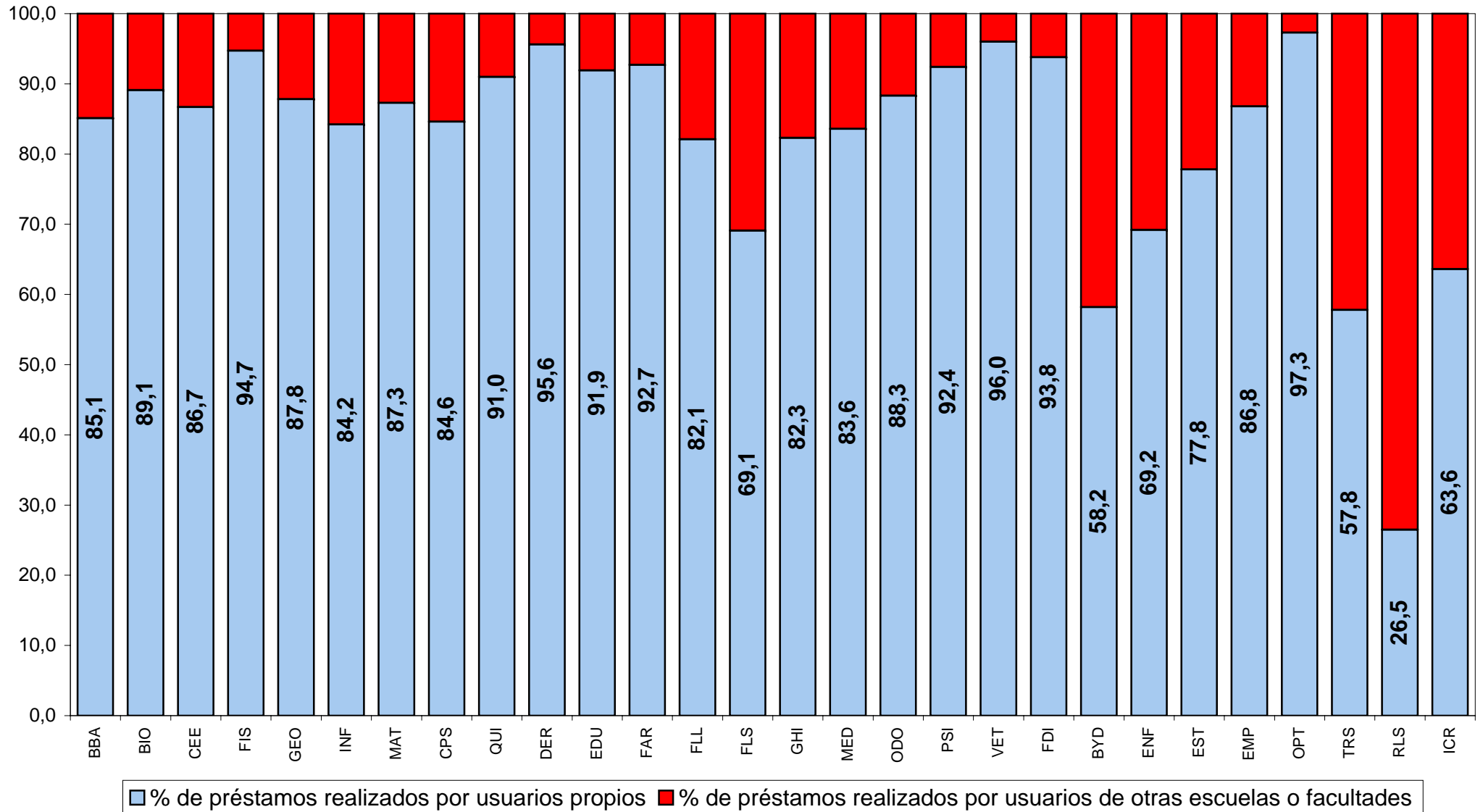
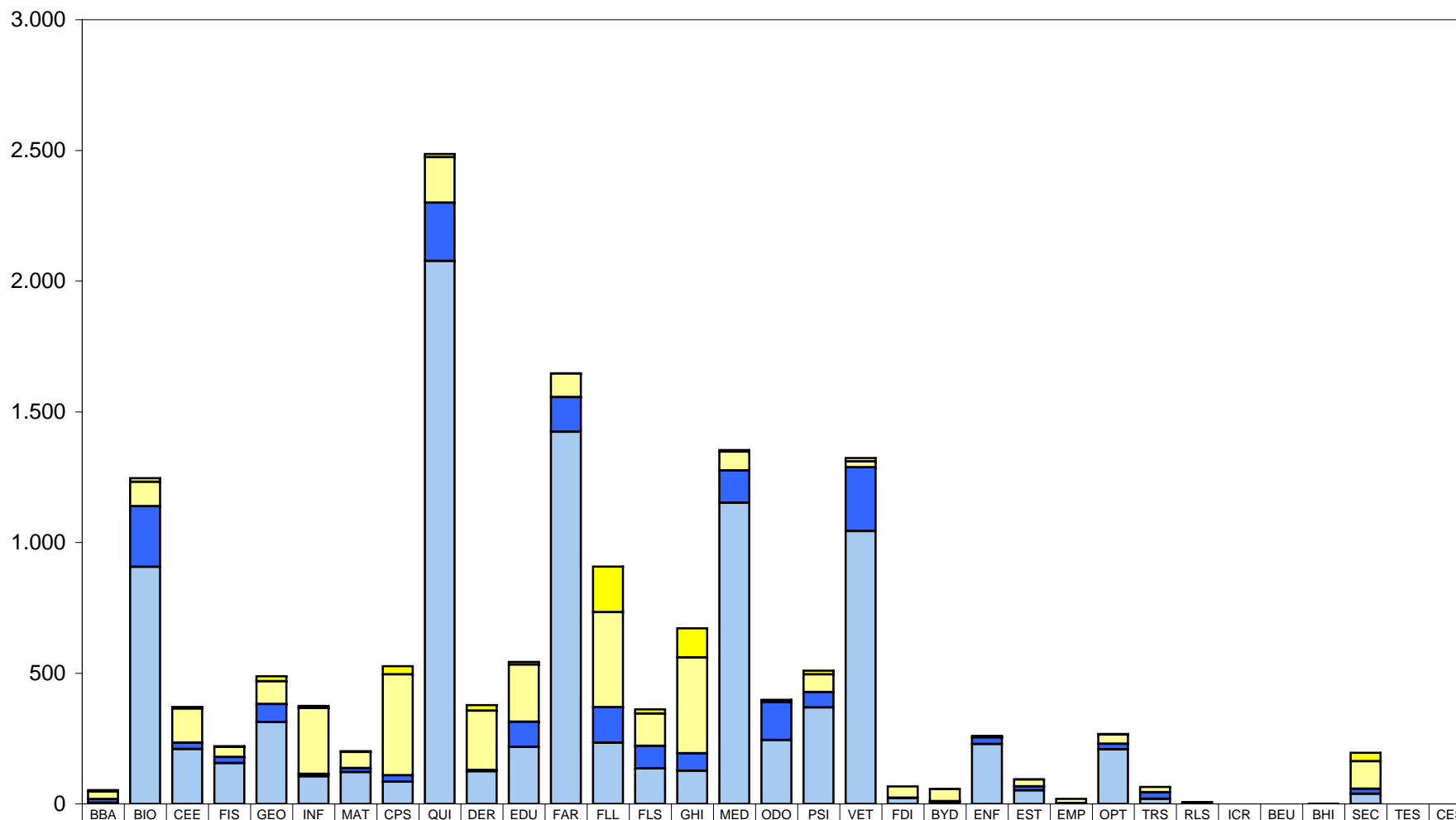


GRÁFICO 30

PRÉSTAMO INTERBIBLIOTECARIO: DOCUMENTOS SOLICITADOS POR LA BUC



	BBA	BIO	CEE	FIS	GEO	INF	MAT	CPS	QUI	DER	EDU	FAR	FLL	FLS	GHI	MED	ODO	PSI	VET	FDI	BYD	ENF	EST	EMP	OPT	TRS	RLS	ICR	BEU	BHI	SEC	TES	CES
LIBROS SOLICITADOS. EXTRANJERO	5	14	6	3	19	8	3	32	12	21	10	1	174	17	112	6	3	15	13	0	1	0	1	0	2	0	0			0	33		
LIBROS SOLICITADOS. ESPAÑA	30	93	131	39	87	253	62	386	174	227	219	90	364	123	366	72	6	67	22	44	47	6	26	16	35	20	7			1	105		
ARTÍCULOS SOLICITADOS. EXTRANJERO	14	232	24	23	69	9	15	24	223	5	96	132	136	86	67	124	145	59	244	1	2	25	15	0	21	26	0			0	20		
ARTÍCULOS SOLICITADOS. ESPAÑA	4	907	210	156	313	105	122	85	2.077	125	218	1.424	234	136	127	1.152	244	369	1.044	22	8	229	52	3	209	19	0			0	38		

GRÁFICO 31

PRÉSTAMO INTERBIBLIOTECARIO: DOCUMENTOS SUMINISTRADOS POR LA BUC

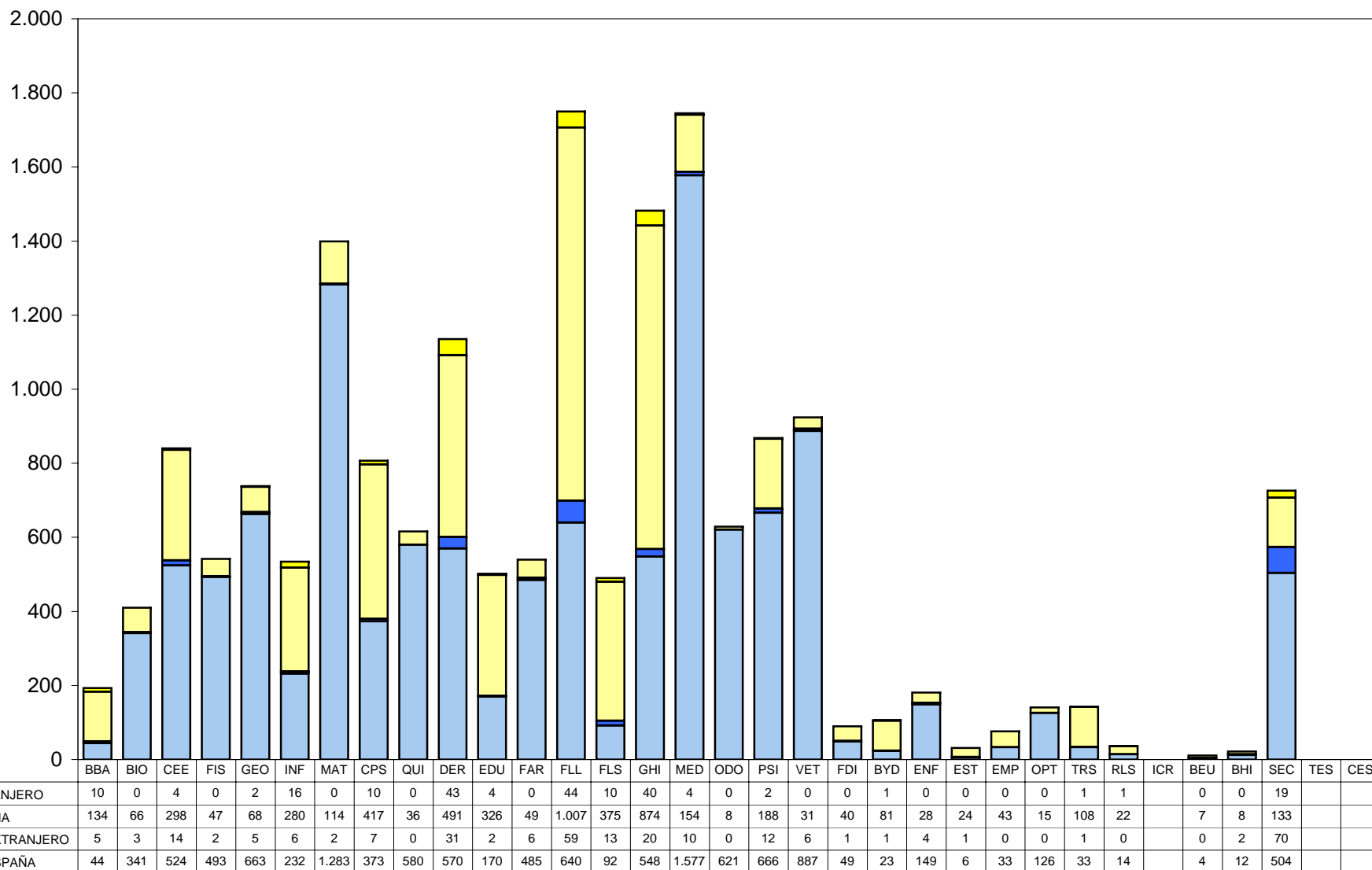
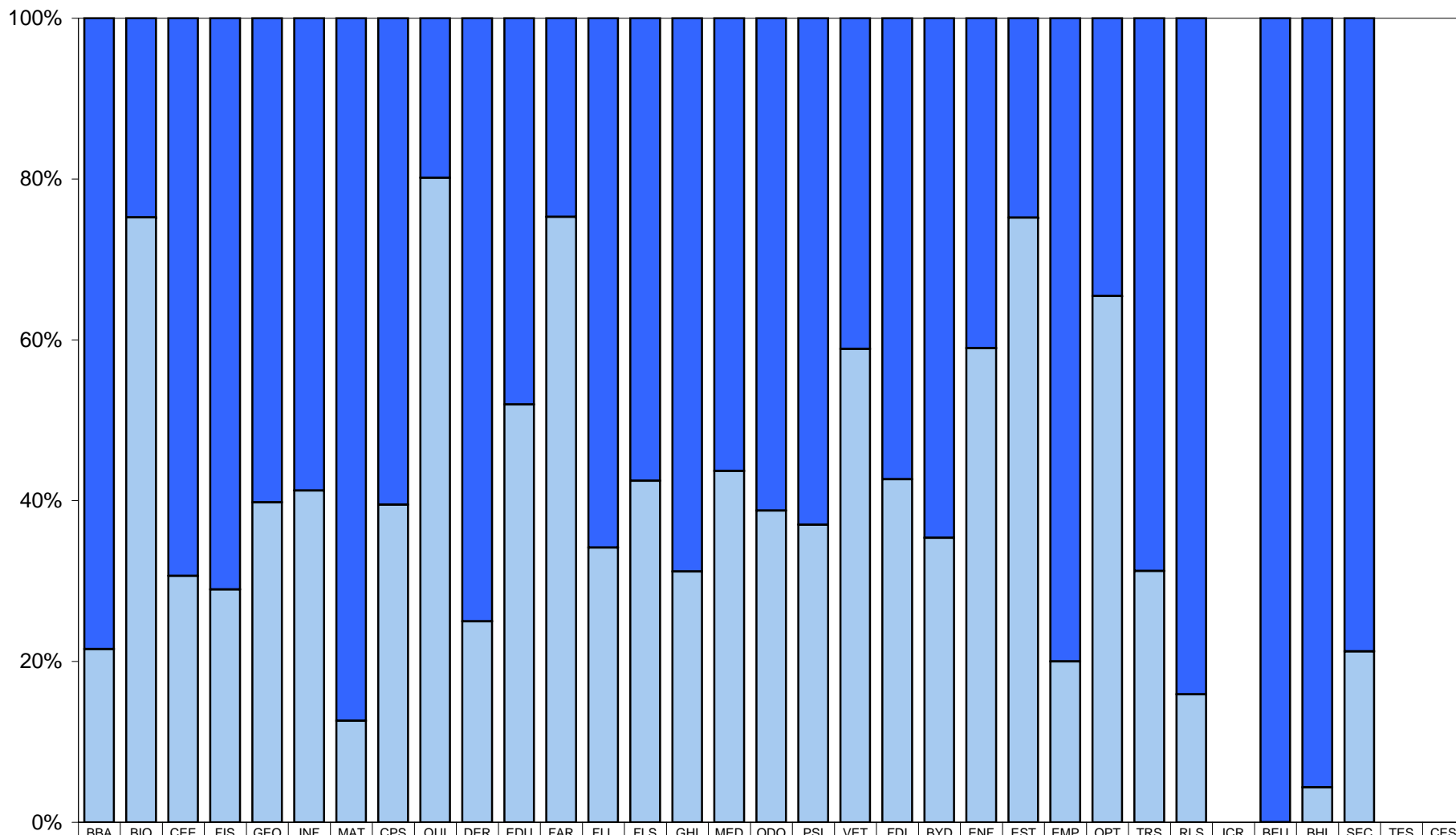


GRÁFICO 32

PRÉSTAMO INTERBIBLIOTECARIO: PORCENTAJE DE DOCUMENTOS DE ENTRADA Y SALIDA



	BBA	BIO	CEE	FIS	GEO	INF	MAT	CPS	QUI	DER	EDU	FAR	FLL	FLS	GHI	MED	ODO	PSI	VET	FDI	BYD	ENF	EST	EMP	OPT	TRS	RLS	ICR	BEU	BHI	SEC	TES	CES
■ SOLICITADOS A LA BIBLIOTECA	193	410	840	542	738	534	1.399	807	616	1.135	502	540	1.750	490	1.482	1.745	629	868	924	90	106	181	31	76	141	143	37		11	22	726		
■ SOLICITADOS POR LA BIBLIOTECA	53	1.246	371	221	488	375	202	527	2.486	378	543	1.647	908	362	672	1.354	398	510	1.323	67	58	260	94	19	267	65	7		0	1	196		

GRÁFICO 33

PRÉSTAMO INTERBIBLIOTECARIO: PORCENTAJE DE ÉXITO EN SOLICITUDES REALIZADAS A OTRAS BIBLIOTECAS

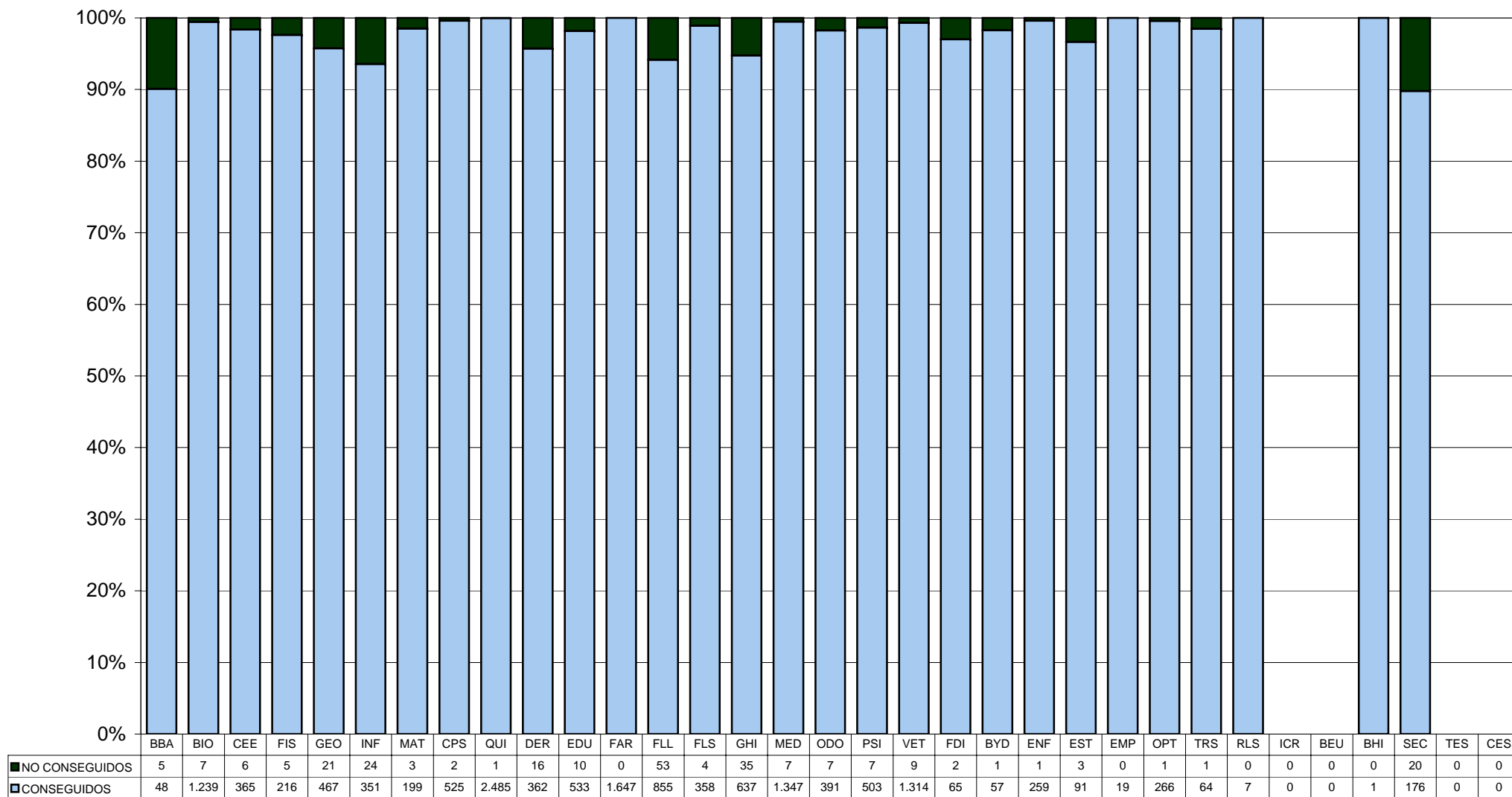


GRÁFICO 34

PRÉSTAMO INTERBIBLIOTECARIO: PORCENTAJE DE ÉXITO EN SOLICITUDES SERVIDAS A OTRAS BIBLIOTECAS

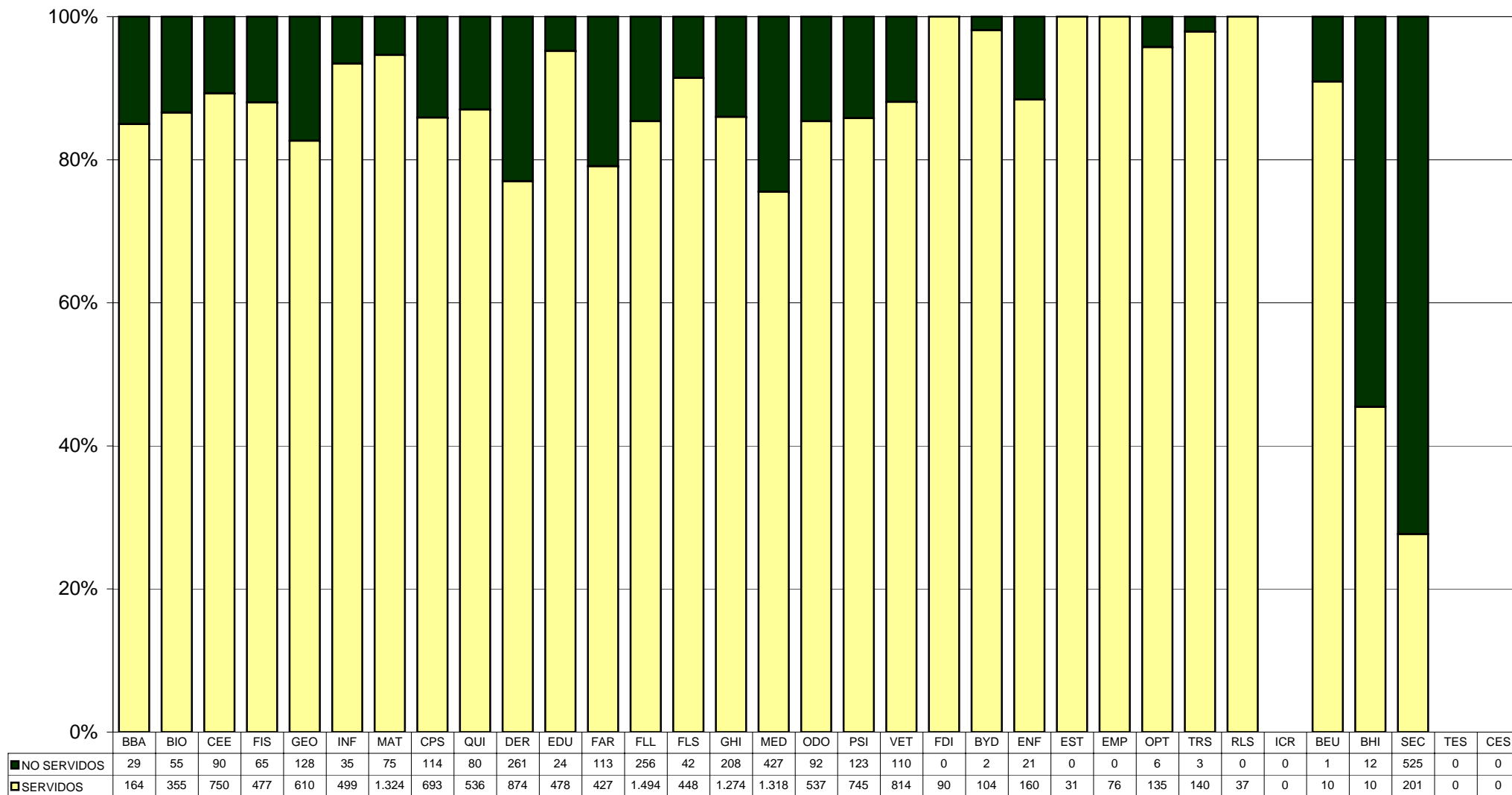


GRÁFICO 35

CURSOS DE FORMACIÓN

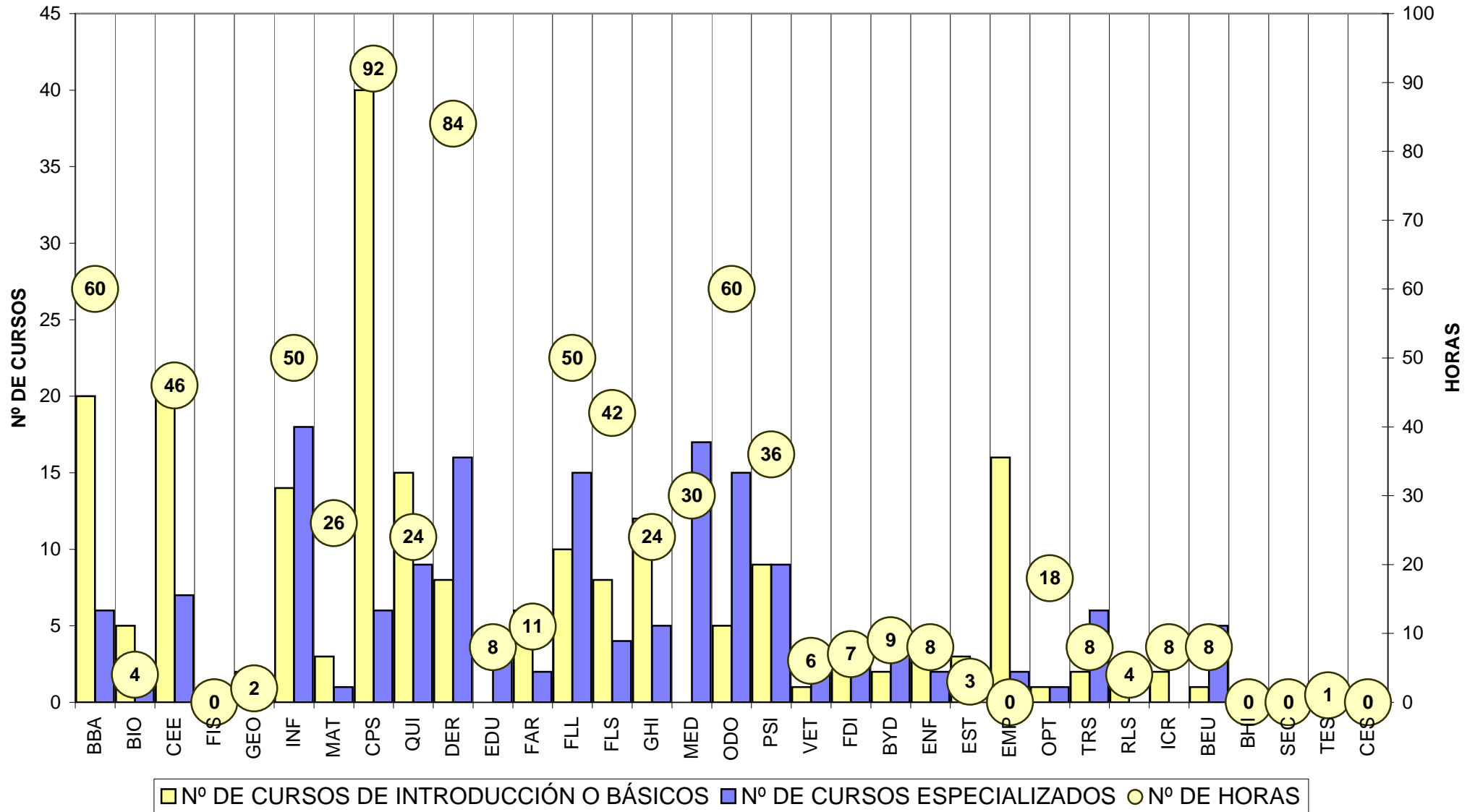
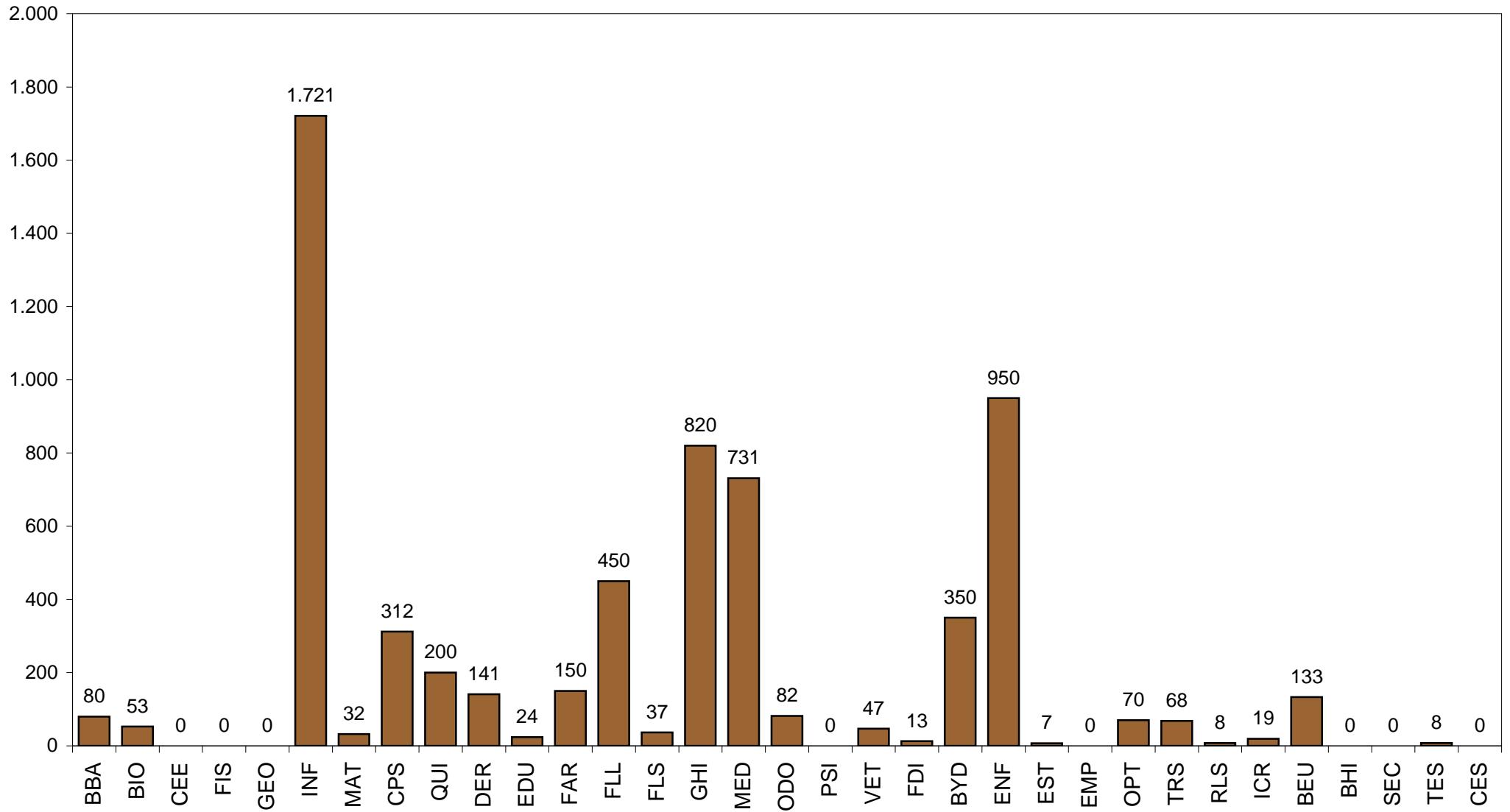


GRÁFICO 36

CURSOS DE FORMACIÓN: NÚMERO DE ALUMNOS



PORCENTAJES DE PRÉSTAMO. AÑO 2005

BIBLIOTECAS

USUARIOS

		CC. Matemáticas	CC. Biológicas	CC. Físicas	CC. Geológicas	Informática	Químicas	E.U. Estadística	Medicina	Farmacia	Odontología	Veterinaria	Enfermería	Óptica	Geografía e Ha.	Bellas Artes	Filología A	Filología B	Filosofía	Derecho	CC. Información	Educación	E.U. Bibliotec. y Doc.	Criminología	Económ. y Empr.	Políticas y Soc.	Psicología	E.U. EE. Empresariales	Trabajo Social	Total % de préstamos por Biblioteca
CIENCIAS	Matemáticas	2,32%		0,19%		0,03%	0,03%																							2,57%
	Biológicas		2,67%		0,07%		0,08%		0,04%	0,03%																				2,88%
	Físicas			1,63%			0,03%																							1,65%
	Geológicas		0,04%	0,02%	0,92%																									0,99%
	Informática	0,04%		0,04%		1,94%																								2,02%
	Químicas		0,04%	0,30%			4,73%			0,02%		0,03%																		5,11%
	Estadística	0,04%						0,44%																						0,48%
CC. DE LA SALUD	Medicina		0,03%						2,81%	0,11%	0,03%		0,20%														0,03%		3,22%	
	Farmacia		0,02%				0,03%		0,02%	1,39%																			1,46%	
	Odontología								0,06%	0,03%	0,96%																		1,05%	
	Veterinaria											1,04%																	1,04%	
	Enfermería								0,35%	0,02%			1,03%																1,40%	
	Óptica													0,99%															0,99%	
HUMANIDADES	Geografía e Ha.	0,03%	0,04%	0,05%	0,03%	0,04%			0,05%	0,04%		0,02%			13,35%	0,18%	0,91%	0,10%	0,20%	0,17%	0,35%	0,09%	0,06%		0,10%	0,26%	0,04%		16,12%	
	B. Artes														0,20%	2,19%	0,02%				0,07%								2,48%	
	Filología A														0,26%	0,02%	4,07%	0,07%	0,19%	0,05%	0,14%	0,02%				0,03%		4,85%		
	Filología B														0,44%	0,04%	3,21%	0,40%	0,04%		0,12%	0,02%	0,03%			0,04%		4,33%		
	Filosofía														0,15%	0,05%	0,43%		2,41%	0,05%	0,10%	0,05%				0,09%	0,03%	3,37%		
CC. SOCIALES (MONCLOA)	Derecho														0,04%		0,03%		0,02%		3,79%	0,04%			0,02%	0,05%		3,99%		
	CC. Información	0,03%		0,05%		0,03%			0,03%	0,03%					0,28%	0,13%	0,28%		0,06%	0,12%	8,37%	0,04%	0,04%		0,07%	0,14%	0,03%	9,73%		
	Educación														0,05%	0,03%	0,07%				0,06%	5,08%			0,03%	0,06%		5,38%		
	Bibliotec. y Doc.														0,04%						0,16%		0,37%					0,57%		
	Criminología																			0,06%				0,17%				0,23%		
CC. SOCIALES (SOMOSAGUAS)	Económ. y Empr.														0,02%					0,14%	0,04%				4,22%	0,23%	0,06%	0,05%	4,76%	
	Políticas y Soc.														0,09%		0,02%				0,07%	0,12%			0,16%	4,69%	0,10%	0,21%	5,46%	
	Psicología							0,03%														0,07%			0,03%	0,08%	6,77%	0,04%	7,02%	
	E.U. Empresariales																			0,04%					0,08%		1,08%	1,19%		
	Trabajo Social																								0,02%	0,29%	0,12%	0,69%	1,11%	
Total % de préstamos por usuarios según Biblioteca de inscripción		2,72%	3,03%	2,53%	1,22%	2,03%	2,91%	0,58%	3,63%	1,73%	0,91%	1,25%	1,46%	1,00%	14,15%	2,74%	9,66%	0,67%	3,13%	6,06%	9,96%	6,03%	0,71%	0,34%	4,80%	5,90%	17,24%	1,12%	1,06%	97,48%

Las celdas enmarcadas suman: **15,57%**

Las celdas señaladas: **58,29%**

9,06%

24,98%

8,52%

8,52%

5,70%

5,70%

28,93%

18,32%

18,92%

Total préstamos contabilizados 1.055.752
Otros préstamos 27.257

**OBSERVACIONES
DE LAS
BIBLIOTECAS DE
CENTRO RESPECTO
A LOS DATOS**

2005



OBSERVACIONES

F. Bellas Artes

6. Personal: A lo largo del 2005 se produjeron bajas muy prolongadas, ininterrumpidas y sin sustitución:

- Responsable de tarde (Ayudante): del 7 de marzo al 11 de julio.
- Jefe de Sala: del 8 de septiembre al 31 de diciembre
- Técnico Auxiliar de tarde: de 25 de enero a 27 de febrero; de 4 de abril a 1 de junio

10. Fondo Antiguo: El número de investigadores incluye los del Archivo histórico, la colección de Dibujos y la Reserva. La directora de la biblioteca realizó personalmente las consultas en 17 ocasiones, porque los investigadores no podían desplazarse.

F. CC. Biológicas

5.3. Datos aproximados, a completar posteriormente.

6.1.4. El auxiliar administrativo, Encarnación Rodríguez Ortega, está de baja por enfermedad desde el 3 de noviembre de 2005.

6.3. Hasta el 10 de junio, estuvo realizando trabajando en la Biblioteca otra Colaboradora Social del INEM, Olga Casla Sarabia.

8.5.1.2. Se trata de 500 folletos, aproximadamente, procedentes de donación.

9.4. No se dispone de datos que cuantifiquen este uso, al tratarse de revistas en libre acceso y existir una fotocopiadora en la Sala de lectura 1 en régimen de autoservicio.

11.1 y 11.2. No se dispone de datos que cuantifiquen este uso.

12.1.4. Los datos de préstamos corresponden, respectivamente, al préstamo de 7 ordenadores de la Mediateca y de 3 calculadoras electrónicas.

14.3. Guía de la Biblioteca, Guía Cómo encontrar un libro, Guía Cómo encontrar una revista o artículo de revista, Guía del Servicio de Mediateca.

14.4. Catálogo de vídeos, cds, dvds y disquetes (incluyendo material anejo).

15.1. No se dispone de datos que cuantifiquen éstas consultas.

15.2. Se impartieron 5 cursos básicos en forma de visita guiada: (2 a grupos de alumnos UCM, en la Semana de Puertas Abiertas, y 3 a grupos de estudiantes de Enseñanza Media) y 2 cursos a petición sobre uso de bases de datos y recursos electrónicos.

16.1. Se cuantifica el número de personas que utilizan los ordenadores de la Mediateca, pero no el uso específico de bases de datos, por lo que no se puede proporcionar ese dato.

F. CC. Económicas y Empresariales

6.5.1. "Libros de Economía y Empresa". Real Academia de Ciencias Morales y Políticas . Libros de Economía en Internet. M. Luisa García -Ochoa y Carmen Horta

6.5.2. Hemeroteca de Prensa. Rosario Arquero y M. Luisa García - Ochoa. Gijón, Trea, 2005

6.6.2 .Carmen Horta Ponente en el Congreso de Webct

F. CC. Físicas

6.4.1 Cursos de Formación : se convocaron dos días mañana y tarde de los cursos básicos y otros tantos avanzados. No se llegaron a impartir, pues no se presentó ningún usuario.

8.5- La Facultad no tiene los fondos centralizados, por lo que sólo es posible conocer el dato desde que se pasan a la firma y a catalogación los libros y revistas que se adquieren actualmente.

9.4.1- Las revistas están en libre acceso, por lo que no se contabilizan las consultas.

17.1-La fotocopiadora en libre acceso es de una empresa.

F. CC. Información

1.2 No tenemos este dato porque ha estado estropeado el contador del antihurto.

2.2. Número de horas de apertura extraordinaria 33

7.2.10 Los materiales aquí reflejados son disquetes

9.4.2. No tenemos este dato porque la fotocopiadora de la hemeroteca es de libre acceso

11.1 Para proporcionar este dato habría que disponer de un procedimiento de cálculo común al resto de las bibliotecas.

11.2. No disponemos de este dato porque la colección es de libre acceso y no contamos los libros que los usuarios dejan sobre las mesas o en los carritos. Por otro lado, los usuarios dejan muchas veces los libros en la estantería de donde lo han cogido, como por ejemplo en obras de referencia de consulta puntual.

12.1.2 Recogemos aquí el préstamo de revistas de depósito que se realiza manualmente. Los usuarios son tanto profesores, como alumnos como investigadores pero no hemos distinguido este dato en las papeletas por lo que lo hemos puesto en el concepto más amplio de investigadores.

15. Además se han realizado 6 visitas con una media de 40 personas en cada una.

F. CC. Matemáticas

6.6.1. Introducción a las Fuentes de Información en CC. Matemáticas. Curso de 2 créditos. Impartido en primavera 2005.

6.7.2. 40 sesiones es una estimación. Una de las personas es el Director que forma parte de múltiples comisiones y grupos de trabajo.

7.2.8. Las Bases de Datos en línea del centro son MathScinet y Zentralblatt. Las incluyo aquí, ya que, a pesar de que la mayor parte de su presupuesto se paga por Servicios Centrales la Facultad de Matemáticas aporta alguna cantidad.

6.5.1. 2005. "La Celestina en alemán: un ejemplar único en España de la Biblioteca Histórica de la Universidad Complutense", Peca Complutense: Boletín de la Biblioteca Histórica de la Universidad Complutense de Madrid, n. 2

F. CC. Políticas y Sociología

7.1.3 Bajas (pérdida, deterioro, expurgo, otros): 238 libros desaparecidos 505 libros expurgados o dados de baja

8.4.1 Únicasecuencia: Sólo se registran los libros con factura, es decir los que necesitan la diligencia

9.4.2 N° de artículos fotocopiados: Fotocopiadoras en libre acceso

17.2 Número de fotocopias: No se abe por ser en libre acceso

F. CC. Químicas

9.4. 1 Lectura en sala (n° de consultas revistas en papel)

Al encontrarse la colección de revistas vivas el Libre Acceso, resulta imposible contabilizar este dato. Debemos desestimar todo lo que sean evaluaciones subjetivas . Sólo controlamos las consultas a revistas del Depósito, de acceso restringido, que se contabilizan como préstamos Manuales.

9.4.2 N° de artículos fotocopiados.

Las dos fotocopias existentes , de profesores (tarjetas) y de alumnos(monedas), estan en Libre Acceso-Autoservicio, por lo que no existe control de nº de artículos fotocopiados. Sí podemos conocer el número de fotocopias realizadas, aunque no todas son de artículos. La cantidad estimada ha resultado de dividir entre 6 el número de fotocopias realizadas en la máquina de profesores. Este año no hemos podido conocer el número de copias realizado por la fotocopidora de alumnos.

11.1 Nº aproximado de libros utilizados en libre acceso...

Lo mismo que 4.4.1. No se deben preguntar datos subjetivos, a no ser que exista un sistema de control igual para todos y que este sistema pueda ponerse en funcionamiento. Los datos aproximativos son pura entelequia y falseables.

12.1.1 Carnés inscritos

Espero que se contabilice de forma automatizada, ya que no lo hemos contabilizado.

11.2 Nº aproximado de lectores

Es imposible de contabilizar, depende de las horas, no podemos dedicar a una persona a contar los puestos ocupados. ¿Se haría en franjas horarias?. Opino lo mismo que en los puntos 9.4.1 , 11.1, etc.

Son datos estimativos y sujetos a la subjetividad de quien los proporciona. No creo que datos aportados de este modo sean significativos y válidos .

12.1.4 Préstamo manual de dispositivos o materiales no documentales

Prestamos portátiles, y otros materiales no documentales, pero de forma automatizada, lo que sí se ejecuta manualmente es la reserva de los mismos, de Salas, etc. así como la tramitación de la hoja de compromiso que firman los usuarios al prestarles el portátil.

14.2 Nº de boletines de sumarios...

Creo que no se deben contabilizar los boletines generados automáticamente.

14.3 Guías, etc

Se deberían consignar sólo aquellas que hayan supuesto una carga de trabajo, como es el caso de la Guía de Centro. Las elaboradas por servicios Centrales no representan carga para los Centros.

15.1 Consultas al personal de información bibliográfica...

Hemos empezado a contabilizarlo ahora, dado que a pesar de suponer una gran carga de trabajo, no se recogía este dato porque e no servía para nada.

17.2 Nº de fotocopias

Sólo se consignan las fotocopias realizadas en la máquina de profesores, no se ha conseguido este dato de la máquina utilizada ppor alumnos.

F. Derecho

9.1.5 Revistas electrónicas con el presupuesto del centro: Se ha adquirido la colección HeinOnline, que cuenta con 939 títulos, con el presupuesto de Derecho, aunque quizá este número esté contabilizado en la cantidad de revistas electrónicas de Servicios Centrales puesto que sus bibliográficos solo tienen la ubicación 080.

15. 1 Consultas bibliográficas: Solo se han contabilizado las consultas bibliográficas que se han enviado al correo institucional, no las consultas directas.

F. Farmacia

1.1.5 Colegiados del Colegio de Farmacéuticos de Madrid en 2004

5.7 Partida extraordinaria para la renovación total de sillas de sala de lectura y compra de armarios compactos para Depósito 2

6.1 Un Técnico Auxiliar de tarde en excedencia por maternidad sustituido por 1 contratado laboral grupo D

6.4.1 Comprobación de URL

Formación para renombrar plantillas de Guicat

Gestor de contenidos Web

Windows XP

Word avanzado

Informática para bibliotecarios

Recursos electrónicos de la UCM y principales plataformas de uso

Evaluación de Bibliotecas

6.4.2 Comisión General de Biblioteca Digital: 1 reunión ; subcomisión de P.I.: 2 reuniones ;

Grupo de trabajo 6 para el Informe de Autoevaluación: 6 reuniones

9.1 Datos Biblioteca y Departamentos

F. Filología

2.2 Número de horas de apertura extraordinaria: 66

3. Las superficies que se dan como "otros" incluyen espacios que son de departamentos y no propios de la biblioteca. Estos espacios corresponden a despachos de profesores, seminarios, zonas de paso que están llenas de libros y revistas y que sirven también como sala de consulta e investigación. También, el espacio de depósito de la biblioteca de Clásicas es a la vez sala de investigadores y se ha contabilizado en la estadística como "depósito". No se han contado los metros lineales ocupados por los libros, sino los metros lineales de estantería. A veces hay dos o tres filas de libros en una sola balda.

4.2.9. Gestión interna: 1 servidor, 3 grabadores internos de cd., 6 grabadores internos de dvd. Uso público: 1 grabador interno de cd., 1 programa jaws para deficientes visuales.

6.5.1 Colaboraciones publicadas en el catálogo de la exposición Don Quijote en el Campus: tesoros complutenses.

6.6.2 Conferencia La biblioteca de la Facultad de Filología de la UCM en la Fundación Universitaria Española por Pilar Martínez e Isabel de Armas. Presentación de la exposición "El Quijote en otras lenguas" en el seminario internacional Visiones Universales de El Quijote, celebrado en la Facultad de Filología.

7.1.2 . Centralización: 7185 tesis y tesinas sin publicar.

8.5 Obras pendientes de catalogar: estimación aproximada

11.1 Se trata de un cálculo aproximado teniendo en cuenta el número de volúmenes de libre acceso y el número aproximado de libros colocados.

11.2 El criterio ha sido el número de pasos y, a la vez, el recuento aproximado de los puestos ocupados. Es un dato poco fiable porque los usuarios se turnan y tendríamos que contar varias veces al día. En cualquier caso creemos que la cifra de número de usuarios se acerca más al de número de lectores, por eso hemos puesto el mismo.

11.3. Se han actualizado los datos incorporando los ejemplares que están en libre acceso para profesores e investigadores.

14.5 La biblioteca de Filología ha colaborado también en otras exposiciones: Don Quijote en el Campus: tesoros complutenses, en la biblioteca Marqués de Valdecilla, El Quijote en las bibliotecas universitarias españolas organizada por Rebiun , y la exposición Bibliotecas en guerra.

17.2 No está muy claro a que se refiere este punto. Si hace referencia a las fotocopias que hacen los propios usuarios o las que hacen en un servicio externo.

F. Filosofía

8.4.2.1 Obras registradas del Instituto de CC. de las Religiones.

6.4.2 "Componiendo el concierto de la información digital"

F. Geografía e Historia

2.1 y 2.2: Número de horas de apertura extraordinaria: 147 h. de lunes a viernes. Los sábados, domingos y festivos abiertos en apertura - que son 28- se han sumado en el 2.1

4.1.11: 10 estereoscopios de maleta, 6 de bolsillo, 9 lupas, 1 mesa de luz, 2 tecnógrafos, 1 máquina de códigos, 1 rotuladora, 10 magne/desmagne., 1 trípode de fotos, 2 guillotinas, 4 visores de diapositivas.

5.1.2 Revistas centralizadas: 75.219,92 €
Rev. españolas y prensa: 4921,09 €
Total p.p.: 80.141,01€

5.1.6 Material de oficina: incluye tiras magnéticas, CDs y DVDs vírgenes y tóner para impresoras.

5.4 Se incluyen los Proyectos de Investigación.

6.1 Hay una plaza de Técnico Auxiliar de Biblioteca, grupo C (contabilizada en el 6.1) con liberación sindical total, sustituida con un Contrato laboral, grupo D.

7.1.10 Las partituras van incluidas en las monografía, por eso el incremento de este año es de 0

7.1.2 Incluimos en los donativos las copias que realiza la propia biblioteca.

11.3 Se incluyen los fondos de la fonoteca, no contemplados en años anteriores.

12.1.1 En estos alumnos están incluidos: Los antiguos alumnos -Asociación-, los de Universidad de Mayores -asumida por este centro desde este curso, los de Universidades Reunidas y los Erasmus.

17.2 El número de fotocopias sólo responde a las que realiza el Servicio de Reprografía de la Facultad. No se incluyen las de las fotocopiadoras de monedas.

17.3 Son microformas positivadas

F. Medicina

3. Locales e instalaciones. No se incluye el espacio ocupado por el Archivo Histórico de la U.C.M. en la Planta Sótano de la Biblioteca

6. Personal. Traslado de la Directora de la Biblioteca Ana Albertos a la UAM "oct. 2005". Incorporación de nueva Dirección: Sudirectora Manuela Crego (junio) y Director Juan Carlos Domínguez (octubre).

5. Presupuesto UCM para manuales: 13.463 E.

6.3 Retroconvertora compartida con Gia e Hia

7.2 Material no Librario. Es la 1a. vez que se incorpora este material a la Memoria estadística, por lo tanto los datos son los totales hasta diciembre de 2005. (No son incorporaciones reales del año 2005)

8.5 No se hacen constar los ejemplares que tienen Cat. en ficha papel. 54.000 S. XX y 14000 S. XIX

9.4.1 Consulta de Revistas en sala. El dato aportado es el de consulta de revistas en las que ha mediado personal de la Biblioteca. Al estar muchos títulos en libre acceso el dato es relativo.

10.1.1.3. Manuscritos desde 1601.

En total son 7.900 Documentos Tesis Doctorales y Memorias de balnearios

12.1.2. Préstamo manual (con papeletas) realizado en la Biblioteca del 12 de Octubre a alumnos de Med. Total 2797 préstamos

14.6 Documentos de Trabajo: Manuales de Procedimiento interno: P.I. ; Proceso P.P. ; Préstamo y Reproducción Doc.; Adq. ; Proceso Técnico del XIX; Proceso P.P. ELECTRÓNICAS; ADQ. DPTOS. ; Catalogación Docs. Propios de Med.

F. Odontología

1.1.3. Alumnos de títulos propios, 195, y 14 de intercambio (Erasmus-Séneca)

5. El gasto en material informático y mobiliario se ha sufragado con un presupuesto extraordinario de la Gerencia para la apertura del servicio de Mediateca.

6.2. La denominación del personal laboral es la siguiente:

* C2: 1 persona fija

* C3: 2 personas interinas

6.5.1. No son artículos propiamente dichos, sino reseñas de literatura profesional. Todas ellas han sido realizadas por Javier Pérez Iglesias y los títulos son los siguientes:

* Información, conocimiento y bibliotecas en el marco de la globalización neoliberal. Pedro López López y Javier Gimeno Perelló, coords. Gijón: Trea, 2005

* Arquitectura y Bibliotecas

* Proyecto Europeo LEI (Learn and Enjoy through the Information)

7.1.2. Los datos de centralización se refieren a las tesis y tesinas leídas en este año.

8.5.1.2. Las 500 obras pendientes de catalogar son folletos procedentes de la colección Florestán Aguilar.

9.4.2. No es posible proporcionar este dato porque no se dispone de medio fidedignos para el cómputo del mismo.

11. Además del servicio de consulta en sala, desde octubre la Biblioteca de odontología cuenta con el servicio de Mediateca, a la cual han accedido durante los meses de octubre, noviembre y diciembre 1427 usuarios.

15.1. No se puede proporcionar este dato porque no se ha recogido los datos de este servicio. Sería conveniente que se hiciera un formulario para la recogida de ese dato común a todas las Bibliotecas de Centro.

17. Además de las fotocopias, se ha utilizado el servicio de escaner con 213 títulos de revistas.

F. Psicología

Punto 1.1.5. Usuarios Externos: La Biblioteca de Psicología tiene un Convenio con el Colegio de Psicólogos de Madrid. Actualmente hay una cifra aproximada de 9.000 colegiados.

F. Veterinaria

1.1.5. La Biblioteca considera usuarios externos potenciales a los 2989 socios del Colegio de Veterinarios, quienes en virtud de un convenio con la UCM pueden obtener el carnet de usuario.

7.1. La operación para obtener el Total no se realiza correctamente (En 7.1.2. no debe sumar 7.1.1)

9.4.2. No es posible conocer el número de artículos fotocopiados. Sería recomendable elaborar un formulario común a las bibliotecas que forman la BUC con el fin de que los datos fueran fiables y se basaran en el mismo criterio. En este caso hemos dividido entre 5 (considerado como media de páginas de un artículo) el número total de fotocopias realizadas.

11.5.1. Las revistas reservadas a los investigadores son aquellas compradas por los Departamentos y que se encuentran también en ellos.

14.2. Además de los boletines de sumarios mensuales, se elabora un boletín de novedades bibliográficas y de números de revistas, ambos con periodicidad semanal.

14.4. Desde 1984 la Biblioteca elabora un repertorio bibliográfico con los trabajos de investigación del personal docente e investigador de la Facultad.

16.2.3. No hay datos recogidos sobre el número de consultas al personal de información bibliográfica. Sería conveniente elaborar un formulario común a todas las bibliotecas.

16.1.1. Corresponde a la adquisición de una base de datos en CD-ROM

F. Informática

4.1.11

1 Tejueladora

4 Magnetizador/Desmagnetizador

4.2.3

40 PCs pertenecen al Laboratorio 12

7.2

Se cuentan ejemplares y no títulos

6.4.1.1

Segundas Jornadas contra el préstamo de pago en bibliotecas públicas y universitarias españolas

Formación para evaluación de bibliotecas

Principales fuentes de información

Windows

Encuadernación

Preparación de las oposiciones a Técnico Auxiliar de Biblioteca

6.7.2

Subcomisión de adquisiciones: 1 sesión

Plan de evaluación de Biblioteca Complutense, Grupo de trabajo 2: 4 sesiones

Comisión de Normalización de Encabezamientos y Subencabezamientos de materias: 7 sesiones

Tribunal de oposiciones Facultativos de Archivos y Bibliotecas Universidad Autónoma de Madrid: 7 sesiones (no se incluyen en tablas)

9.1.5

Lecture Notes in Computer Science, Lecture Notes in Artificial Intelligence, Lecture Notes in Bioinformatics

14.2

12 boletines de adquisiciones y 12 Compludoc

OTROS DATOS A TENER EN CUENTA:

- Digitalizaciones: 1.962 imágenes de cubiertas, contracubiertas e índices introducidas en CISNE correspondientes a 654 registros bibliográficos..

- Artículos introducidos en Compludoc (en español): 658

- Encabezamientos y subencabezamientos de materias creados y aprobados: 26

E.U. Enfermería, Fisiot. y Podol.

- 1,2 : El número de usuarios (12.890) es un dato estimado, por el cálculo del número de peticionarios de préstamo manual y el número de días con ocupación completa de la Sala de Lectura
- 12,1,2,: se refleja el préstamo que se hace manual de revistas que no están en libre acceso (ficha rosa), tanto para alumnos como para profesores, investigadores, pas...
- 14,2 : Se indica el Dossier de Prensa (330) que se realiza a diario de 5 periódicos españoles; el cual se entrega en dirección, salud y profesores, quedándonos uno en la Biblioteca.
- 15,1: ¿Cómo se puede contabilizar la consulta al personal de la biblioteca? Nuestro Centro, especialmente en el tema revistas, está continuamente dedicado a la información bibliográfica porque la consulta de bases de datos, especialmente enfispo, es prioritario en la formación de pre y pos grado de nuestros usuarios.
- 16,2,2,: Figura el número de consultas ENFISPO. Este dato está tomado de la página web.
- 17,2,: No ponemos número de fotocopias porque eso lo lleva Rank Xerox y no nosotros.

E.U. Estadística

5.7 Partida extraordinaria para la renovación total de sillas de sala de lectura y compra de armarios compactos para Depósito 2

6.7 1 Técnico Auxiliar de tarde en excedencia por maternidad sustituido por 1 contratado laboral grupo D

E.U. Estudios Empresariales

2.1. Días abierto al año: 240: 220 normales y 20 días más por la apertura extraordinaria.-

2.2. Las horas añadidas por apertura extraordinaria serían: 384 horas en los exámenes de enero-febrero;

372 horas en los de mayo-junio y 192 en los de septiembre. Total 948 horas extra.

2.3. Oficialmente el horario de préstamo de de 9,30 a 13,30 y de 16,00 a 20,00 horas, pero también se presta de 13,30 a 16,00 horas a todo aquél que lo solicita.

6.4.1. Se incluye el curso impartido a los becarios.

8.5. La diferencia entre el año pasado y éste es lo que se ha expurgado de lo pendiente de retroconversión.

15.2 Se ofertan dos cursos por día (mañana y tarde) dos días por semana (lunes y miércoles) a lo largo de todo el mes de octubre. Cada vez se apunta menos gente a los cursos por lo que es difícil calcular las horas.

Nota.

Esta biblioteca considera que se debería introducir en la memoria estadística un criterio de valor, es decir, cuánto se gasta cada biblioteca en personal para proporcionar los servicios que presta. Este criterio se pedía en las encuestas que hace años solicitaba el INE y se refleja en el reciente informe de evaluación externa, como punto a mejorar. Creemos que este criterio pone de manifiesto la poca consideración que en la RPT se da a las bibliotecas pequeñas, que asumen todas las funciones de las grandes y que, en proporción, las desempeñan con menos personal y con menos coste.

E.U. Óptica

6.5.1 .La Biblioteca de la Escuela Universitaria de Óptica / María Jesus Santurtún de la Hoz

Revista: Ver y Oír, 2005 MAYO; 22 (195)

Página(s): 274-276

ISSN: 02124394

6.5.2. Memoria de la Biblioteca de la Escuela Universitaria de Óptica : curso 2003-2004. En: Guía del curso 2005-2006 / Escuela Universitaria de Óptica, Universidad Complutense de Madrid.

Madrid : E.U. Optica, D.L. 2005. pp. 173-179

E.U. Trabajo Social

6.6.2.1 II Jornadas de Campus Virtual (Universidad Complutense)

6.6.2.3 Título de la ponencia: "La Biblioteca Complutense y nuevos recursos para el aprendizaje en Campus virtuales : experiencias en otras universidades"

7.1.3 Dos libros dados de baja por sustracción, por el procedimiento de arrancar todas las páginas, dejando únicamente la portada, con el código de barras.

14.2 Registros en Compludoc: 3.058, más 12 Boletines de Sumarios generados manualmente cada mes.

14.4 "Catálogo de publicaciones periódicas" y "Catálogo de vídeos y DVD"

I.U. Criminología

13.2 La Biblioteca del Instituto Universitario de Criminología atiende las peticiones de préstamo interbibliotecario a través del servicio de préstamo de la Biblioteca de la Facultad de Derecho, atendido por la compañera D^a Luisa Molinero.

Biblioteca Europea

1. USUARIOS

Los 3018 usuarios del punto 1.2. corresponden a la Biblioteca Europea de Moncloa.

5. PRESUPUESTO

Datos corresponden a la ejecución común de un único presupuesto para los dos centros de documentación que integran la Biblioteca Europea

6.PERSONAL

6.4 Formación del personal de la biblioteca

Se adjunta un fichero donde se enumeran: Nombres de los asistentes/cursos/conferencias/
Nombre de curso o conferencia / lugar donde se impartió la actividad

6.5.2 Nº de libros escritos

Participación en el Guía del EEES, realizada en colaboración con los centros de documentación europea de REIMAD y con la coordinación de la Subdirección General de Asuntos Europeos e Interregionales de la Comunidad de Madrid,. El trabajo concluyó en febrero del 2006. Pendiente de publicación.

8 PROCESO TÉCNICO

8.1 Libros y materiales librarios registrado.

Vide fichero adjunto enviado (por la cuestión de las secuencias en los libros de registro)

8,5,1,2 Pendientes de catalogar, procedente de donativo

22836 Este dato corresponde al Inventario de Actos previos legislativos: Documentos COM / Documentos CDR y Documentos CESE

9.HEMEROTECA

9,1,4 Nº de Títulos según periodicidad: Vide fichero adjunto enviado: Periodicidades varias que no son detalladas en el formulario

11 SERVICIOS DE SALA

11.1 Nº aproximado: Dato procedente del recuento e inventario diario en documento excell de los libros, revistas, sentencias, actos legislativos que se ordenan y colocan en las estanterías por el personal de los dos centros

11,2: N^a de lectores: Dato procedente del recuento diario del n^o de usuarios en el centro de Moncloa (Facultad de Derecho)

11,5 Nuevo Indicador a añadir: ¿?

N^o de consultas de información atendidas en el mostrador de préstamo. 393 (Son consultas distintas de las búsquedas bibliográficas):

Dato procedente del inventario diario en documento excell de las consultas atendidas en el mostrador de préstamo

12. SERVICIO DE PRÉSTAMO

12.1.1. Carnets inscritos

BE no está adscrita a ninguna facultad. No tiene alumnos adscritos a una facultad

14.DIFUSIÓN DE LA INFORMACIÓN

14,2 N^o de Boletines.: Boletín semanal de sumarios de revistas y nuevas adquisiciones: Publicado semanalmente en la página web de la BE. Vide: <http://www.ucm.es/BUCM/be/novedades/bol/Boletindesumariosyadquisic.htm>

14.4. Catálogos especiales:

Inventario de Documentos COM / Documentos CDR y Documentos CESE

Vide:

<http://www.ucm.es/BUCM/be/cat/comindexnuevo.html>

<http://www.ucm.es/BUCM/be/cat/cdrindex.htm>

<http://www.ucm.es/BUCM/be/cat/cesindex.htm>

Nuevo Indicador a añadir: ¿?

14,7 N^o de noticiadas incluidas en la base de datos Europrensa: 16.540

16.USO DE RECURSOS ELECTRÓNICOS

N^o de accesos al servidor web de la BE: 1.180.264 accesos - Fuente: <http://www.ucm.es/BUCM/be/estadisticas/historico.html>

17.REPROGRAFIA

17.2 N^a de Fotocopias: Focopiadora del centro de Moncloa

Servicios Centrales

5.1.1 Gasto en monografías para la Biblioteca de trabajo de Servicios centrales: 17.335,86 €

5.1.2 Gasto en P.P para la Biblioteca de trabajo de Servicios Centrales: 1.748,71 €

5.8. Estos son los gasto en recursos electronico de Servicios Centrales. Gasto en BD local 32068,24 €, Bd en línea 227236,28 €, Revistas electrónicas: 21277,53 €, E-libro: 50444,30 €, Otros recursos de información electrónica: 7283,20 €. A estos gastos hay que sumar los correspondientes al Consorcio Madroño: en total en recursos electrónicos fueron de 198.598,40 €, el 33 % en revistas electrónicas (69.504 €) y el 67 % en bases de datos (138.841 €).

5.9. 15.025,30 € en mantenimiento del Consorcio Madroño, 2.036,45 € en Maleta Viajera también del Consorcio Madroño.

7.2.9 A los 20.000 libros electrónicos hay que sumar 3.000 de la Biblioteca Dioscorides y 3.300 documentos electrónicos complutense.

Datos estadísticos de proceso técnico referidos a la Unidad de Proceso y Normalización:

N^o de registros duplicados corregidos

Monografías.....163

Publicaciones periódicas.....160

Total.....323

N^o de registros bibliográficos modificados (añadir/borrar o modificar etiquetas, códigos, indicadores, subcampos y contenidos)

Monografías.....26.576

Publicaciones periódicas.....2.697

Total.....29.273

N^o de registros bibliográficos borrados (por duplicación o falta de calidad)

Monografías.....	266
Publicaciones periódicas.....	60
Total.....	326
Nº de registros bibliográficos creados	
Monografías.....	18
Publicaciones periódicas.....	70
Total.....	88
La diferencia con respecto al año 2004 se debe:	
A que se han mantenido muchos títulos de revistas ya catalogadas el año anterior.	
A que el 2004 se realizaron cargas masivas de registros de revistas contenidas en bases de datos.	
Nº de registros de ejemplar/fondos borrados, reubicados o modificados	
Monografías.....	512
Publicaciones periódicas.....	2.194
Total.....	2.706
Nº de registros de ejemplar/fondos creados	
Monografías.....	81
Publicaciones periódicas.....	654
Total.....	735
Nº de registros de autoridad creados	
Autores.....	626
Títulos.....	91
Materias.....	2.474
Total.....	3.191
Nº de registros de autoridad modificados (añadir/borrar o modificar etiquetas, códigos, indicadores, subcampos y contenidos)	
Autores.....	574
Títulos.....	60
Materias.....	2.926
Total.....	3.586
Nº de puntos de acceso al catálogo corregidos de <u>forma global</u>	
Total.....	91.860
Los puntos de acceso corregidos necesitaron 2.061 operaciones en milcat	
Nº de puntos de acceso corregidos de <u>forma individual</u>	
Total.....	66.479
Nº de encabezamientos /subencabezamientos nuevos en Tesouro BUC	
Encabezamientos.....	430
Subencabezamientos.....	58
Total.....	488
Nº de encabezamientos /subencabezamientos revisados en Tesouro BUC	
Encabezamientos.....	3.003
Subencabezamientos.....	126
Total.....	3.129
Nº de encabezamientos /subencabezamientos traducidos al inglés en Tesouro BUC	
Total.....	5.083
Nº de clasificaciones CDU incluidas en encabezamientos del Tesouro BUC	
Total.....	1.698
Nº de enlaces externos creados en registros (etiqueta 856)	
Total.....	1.160
Nº de enlaces externos modificados en registros (etiqueta 856)	
Total.....	2.300
Revisión sistemática con respecto a:	
-Campos fijos relativos a lengua y país de edición (sobre un fichero de revisión con más de 100.000 registros)	
-Campos fijos de materiales audiovisuales (videos, DVD)	
-Puntos de acceso a CISNE de materia desde Q hasta Z (etiquetas 6XX)	
-Autores, editores e impresores del siglo XIX (continuación de 2004)	
-Traducción al inglés de las materias de la base de datos de e-prints (supervisión y corrección)	
-Revisión y armonización de las materias de las bases de datos Complured y e-prints	

Elaboración de Normas Técnicas :

Directrices para:

- Catalogación por niveles (Intranet)
- Catalogación de discursos (Intranet)
- Catalogación de colecciones facticias (Intranet)

Manuales de procedimiento para:

- Carga y corrección de registros de Academic Search Premier
- Creación de registros de revistas incluidas en Bases de datos

Unidad de Tesis Doctorales

Nota a 3. Locales e instalaciones: la colección de tesis inéditas está depositada, según contrato, en la empresa especializada NORMADAT S.A. (con sede en el Polígono Industrial Norte, C/Fuerteventura nº 13, 28700 San Sebastián de los Reyes, Madrid).

Nota a 3.1.3 Depósito: 798 m2 eran las dimensiones del depósito del archivo (cfr. Estadística de 1999) en su sede antigua en el Pabellón "Marqués de Valdecilla".

Nota a 3.2.1 Depósito: La colección de tesis en el Pabellón "Marqués de Valdecilla" ocupaba 2.685 m

lineales de estanterías. A esta cifra se deben sumar las incorporaciones de tesis en esta Unidad: 127

m. lineales desde octubre de 1999 hasta diciembre de 2001, 32 m. lineales incorporados en 2002, y 62

m. lineales incorporados en 2003 y 48 m. lineales en 2004. No obstante esta cifra es estimada al estar las tesis dentro de cajas normalizadas en el depósito de NORMADAT S.A.

Nota a 6.1 En julio de 2005 se incorporó Angel Perez Trompeta como auxiliar de bibliotecas en comisión de servicios..

Centro Universitario Felipe II

4.2.3 En cuanto a los PC's debo decir que de los 3 de gestión interna, uno de ellos dedicamos a préstamo, por lo que no son 4 sino 3 en total. Estos equipos informáticos se han renovado este año igual que la impresora (en todo el centro también.)

También debo decir que la consulta a Cisne es a través de Internet sin las limitaciones de navegación del Web-OPAC.

5. No hay presupuesto. En años anteriores, cuando se ha hecho compra, ha sido con la autorización de la gerencia y con condiciones que han variado de un año a otro. La biblioteca no ha tenido un presupuesto establecido anualmente. Actualmente por problemas económicos no nos autorizan a hacer compra.

Este año no se compró nada. Se gastó al principio de año 2375,64 Euros correspondientes a compra comprometida en 2004.

BIBLIOTECA UNIVERSIDAD COMPLUTENSE

**PRINCIPALES
ACTIVIDADES
REALIZADAS EN LAS
BIBLIOTECAS DE CENTRO**

2005





MEMORIA DE ACTIVIDADES DE LAS BIBLIOTECAS DE CENTRO. AÑO 2005

PROCESO TÉCNICO	2
SERVICIOS.....	5
INSTALACIONES Y EQUIPAMIENTO.....	8

PROCESO TÉCNICO

BIBLIOTECA DE CC ECONÓMICAS Y EMPRESARIALES

- Continuación de la revisión de la clasificación de los libros del depósito con el consiguiente cambio en el catálogo, tejuelo y ubicación.
- Revisión de los cardex manual y electrónico de todos los títulos de publicaciones periódicas de esta Centro.
- Traslado de los libros de sala de menor uso al depósito.
- Expurgo de libros deteriorados y de menor uso.
- Gestión de los donativos del Profesor Albi y el Profesor Suárez con el consiguiente tratamiento de obras duplicadas para donar.

BIBLIOTECA DE CC GEOLÓGICAS

- Catalogación del donativo Canut-Amorós: 976 obras, 531 de ellas significativas y únicas en la Universidad. Materia: Historia de la Ciencia, y del pensamiento científico, Geología, Física y Química.
- 534 volúmenes posteriores a 1940 de la colección Fondo Antiguo se pasan a la colección Depósito.
- Se amplía la colección en Libre Acceso de mapas: 2.024 títulos y se amplía el periodo de préstamo de 5.083 ej. de mapas.
- Se amplía con 589 ejemplares la colección de Libre Acceso de libros.
- Análisis y establecimiento de prioridades para la adquisición de 300 obras entre 1260 obras recomendadas en 121 asignaturas.

BIBLIOTECA DE CC DE LA INFORMACIÓN

- Adquisición de la colección *House Un-American Activities Committee. Hearings, Reports and Appendixes. 1938 to 1972* en colaboración con el Vicerrectorado de Investigación.
- Hemos hecho un expurgo en la colección de libre acceso: 2.083 ejemplares se han bajado al depósito y 241 ejemplares han sido dados de baja.

BIBLIOTECA DE CC QUÍMICAS

- Inventario durante el mes de septiembre.
- Captación de donativos, de obras editadas por instituciones.
- Envíos y petición de duplicados a otras bibliotecas.
- Distribución a otras bibliotecas de libros publicados, de la Ed. Alambra, por el fallecido profesor Otero de la Gándara.

BIBLIOTECA DE FILOSOFÍA

- Expurgo:
 - 125 vls. Manuales renovados
- Cambio de ubicación:
 - Recolocación de libros y de revistas por problemas de espacio.
- Obras pendientes de procesar:7.800

BIBLIOTECA DE MEDICINA

- Elaboración manuales de procedimiento de med.
- Uso generalizado del módulo adquisiciones

- Catalogación rev. Electrónicas “adonis”
- Automatización “kardex” p.per.
- Proceso técnico de centralización, donativos, colecciones especiales
- Inventario colecciones en libre acceso
- Proceso técnico fondo XIX

BIBLIOTECA DE ODONTOLOGÍA

- Cambio en la condición de préstamo de parte del fondo: se eliminó el préstamo especial, y se retejueló parte de la colección.
- Se continuo con la revisión de la catalogación de la colección de publicaciones periódicas.

BIBLIOTECA DE VETERINARIA

- Recepción y proceso del donativo del prof. D. Rafael Garrido

BIBLIOTECA DE INFORMÁTICA

- Inventario de material bibliográfico en libre acceso (Julio 05)
- Expurgo de libros de salas (bajas y cambio al Depósito)
- Reubicación libros en estanterías por falta de espacio (movimiento de más de 2500 ejemplares)
- Gestión y adquisición de libros (669 ej.) con un presupuesto extraordinario de 27.269,70 € para 30 asignaturas piloto del EEES, además del presupuesto de la Biblioteca (29.281,77 € y 797 ej. adquiridos).
- Procesamiento de todo el material bibliográfico adquirido, así como de gran parte del material pendiente de catalogación (colección del CPD y del Prof. Santesmases): 1835 registros bibliográficos y 3763 registros de ejemplar.
- Revisión e introducción de toda la Bibliografía básica: por Asignatura y por Profesor.
- Digitalización de todas las Novedades (654 títulos)

BIBLIOTECA DE E.U. BIBLIOTECONOMÍA Y DOCUMENTACIÓN

- Se ha realizado un cambio de ubicación de 1.170 volúmenes de la sala de Libre Acceso, que han pasado al Depósito. Para llenar las nuevas estanterías.

BIBLIOTECA DE E.U. ESTADÍSTICA

- Obras expurgadas: 77.
- Inicio de la catalogación de las obra recibidas como donativo.
- Pasamos a depósito unas 225 obras.

BIBLIOTECA DE E.U. TRABAJO SOCIAL

- Cambio de signatura para adaptar a los cambios de la CDU en el 364 (Trabajo Social) y reubicación de los fondos correspondientes (aprox. 2.000 ejemplares).
- Inventario de las colecciones de Libre Acceso, Referencia y Depósito (aprox. 24.000 ejemplares)

BIBLIOTECA HISTÓRICA “MARQUES DE VALDECILLA”

- Retroconversión:
 - Captación del CCPB: Fondo de Filología
 - Catalogación: Fondo de Derecho (Patricia)
 - Catalogación: Fondo de Filología (Gloria y Eleonora)
- Catalogación:
 - Cambio de etiquetas de ejemplar y procedencia
 - Catalogación de nuevas adquisiciones de Fondo Antiguo (FOA): 10 registros
 - Catalogación del fondo de Medicina de 1800-1830 (Alberto)
 - Catalogación del fondo dejado en depósito por la Fundación Seminario de Derecho Romano "Ursicino Alvarez": 22 registros
 - Fondo de Derecho no captado del CCPB
 - Fondo del reservado de Filología (FLL Res.) no captado del CCPB

- Obras enviadas por la biblioteca de la Facultad de Medicina (21 de febrero de 2005): 19 registros
- Manuscritos de Veterinaria: recatalogación (en curso)
- Manuscritos de Medicina: catalogación (en curso)
- Noviembre de 2005: Grupo de trabajo del CCPB: Folletos de Medicina: 449 registros
- Noviembre de 2005: Grupo de trabajo del CCPB: Libros de Medicina de los siglos XVIII y XIX : 979 registros (BH MED 13500 – 14479)
- Catálogo de Diapositivas: catalogación de la colección de diapositivas e inclusión de los datos en el catálogo CISNE.
- Revisión de la catalogación de los folletos de medicina: 766 registros
- Cambio de signaturas:
 - Fondo de Medicina: siglo XVIII
 - Fondo de Medicina: siglo XIX (Hasta 1830)
 - Manuscritos de Veterinaria

SERVICIOS

BIBLIOTECA DE BELLAS ARTES

- Se crea un nuevo PUNTO DE SERVICIO en la Sala de Lectura para centralizar las peticiones de los libros ubicados en el Depósito.
- El servicio de FORMACIÓN DE USUARIOS se diversifica en Básico y Especializado y se amplía la oferta horaria.

EXPOSICIONES REALIZADAS EN LA SALA DE EXPOSICIONES DE LA BIBLIOTECA:

- 1- Carmen Álvarez Morales. Problemas-poemas
- 2- Pedro Martínez Sierra: Variaciones sobre "El palafrenero embrujado" de Has Bandung Grien
- 3- Poetas visuales
- 4- Des-leídos (Libros-objeto)
- 5- Álvaro Paricio. Nuevo y viejo Quijote
- 6- Almudena Falagán. Cuadernos de viaje
- 7- Mit Borrás-Bea García. Proyecto Sonnora
- 8- Óscar Hernández. Disgenesias
- 9- El libro xilográfico
- 10- El libro grabado
- 11- Estuche de palabras

- Se incorporan a la página Web las exposiciones realizadas en años anteriores, creando el apartado "Exposiciones en la biblioteca: años 2003, 2004 y 2005"
- Se inician contactos de colaboración con la Sección de Grabado de arte contemporáneo de la Biblioteca Nacional, interesada en las obras expuestas.

MEMORIAS DE EXPOSICIONES:

- Se redacta la Memoria sobre la exposición "Flores de Edo: samuráis, artistas y geishas. Grabados y libros japoneses de la Biblioteca de la Facultad de Bellas Artes"(Biblioteca Histórica, 4-11-2004 a 10 -1-2005)
- Se redacta la Memoria sobre las exposiciones de la Sala de la Biblioteca llevadas a cabo en el año 2004

COLABORACIÓN EN ACTIVIDADES DE LA FACULTAD:

- Taller de Vito Acconci (Cátedra de Investigación Plástica Juan Gris). Bibliografía temática
- Taller de Serge Spitzer (idem). Bibliografía temática
- Primer Congreso Internacional sobre Nuevos Materiales y Tecnologías para el Arte (Departamento de Pintura). Bibliografía temática
- El catedrático de grabado Álvaro Paricio imparte una clase en la Mediateca utilizando el fondo japonés

COLABORACIÓN EN EXPOSICIONES EXTERNAS:

- Toulouse-Lautrec y el cartel de la Belle Époque : colección Musée d'Ixelles. Madrid: Fundación Mapfre Vida, 2005
- "Manuel Benedito, pintor 1875-1963", Valencia, Centre del Carme, 2005
- "Esperando el diluvio. Hambrona y Torralba hace 400.000 años". Madrid, Museo Arqueológico Regional, 2005

COLABORACIÓN EN PUBLICACIONES:

- Quijote manuscrito. Sevilla, Junta de Andalucía, 2005
- Antoñanzas Mejía, Fernando: Artistas y juguetes. Madrid, UCM, 2005
- Santos Gómez, Sonia: Las preparaciones de yeso en la pintura sobre tabla de la Escuela Española. Madrid, UCM, 2005
- García Recellado, Amanda. La expresión física en el arte del siglo XX en Europa. El deporte. Madrid, UCM, 2005
- Parralo Aguayo, Carmen: Huella y fragmento, dos constantes expresivas del artista contemporáneo ante la muerte. La angustia creadora. Madrid, UCM, 2005
- Chalyvopoulou, Evanthia: Relaciones entre la pintura románica y la pintura bizantina. Las pinturas murales del siglo XII en España y Grecia. Madrid, UCM, 2005
- Ramadán, Yehia Youssef: Los iconos coptos de Egipto. Estudio analítico y técnico. Madrid, UCM, 2005

COLABORACIÓN EN INVESTIGACIONES SOBRE EL FONDO ANTIGUO:

- Estudio sobre el artista Juan Barroeta, para la Sociedad Bilbaína

- Estudio sobre el artista Joseph del Castillo, para la Biblioteca Nacional
- Repertorio de dibujos anatómicos. Museos y colecciones universitarias de la Comunidad de Madrid.
- Estudio sobre Herminio Novella, para el Taller de Artes Plásticas del Ayuntamiento de León.

DONATIVOS IMPORTANTES:

- María Dolores Alegre Esteve, nieta de D. Francisco Esteve Botey, catedrático de grabado de la Escuela de Bellas Artes de San Fernando, hace entrega a la Facultad de dos grabados al aguafuerte y buril de este artista y antiguo profesor, que quedan depositados en la Reserva de la Biblioteca.
- Se consigue la donación sistemática de los catálogos de las exposiciones realizadas por la Fundación Mapfre Vida.

OTROS:

- Por denuncia del VEGAP, se suprimen de la página web las ilustraciones sobre el libro y el periódico en el arte contemporáneo que acompañaban a los Boletines de Novedades y de Publicaciones Periódicas.

BIBLIOTECA DE CC ECONÓMICAS Y EMPRESARIALES

- Nuevo servicio de Mediateca en los que se han retirado todos los ordenadores obsoletos y se ha organizado la consulta con control bibliotecario
- Nuevo servicio de formación interna y externa, con la organización de cursos de reciclaje de recursos de información y webct para personal de esta biblioteca y para grupos de Profesores por Departamentos.
- Servicio activo de apoyo a la docencia por medio de edición de bibliografías recomendadas y la herramienta Webct con espacio propio para la biblioteca.
- Realización de un video de presentación de esta biblioteca.

BIBLIOTECA DE CC GEOLÓGICAS

- En colaboración con los profesores de la Facultad, obtención e introducción de datos de 1.063 obras recomendadas en 123 asignaturas para el nuevo servicio BUC "Bibliografías recomendadas".

BIBLIOTECA DE CC DE LA INFORMACIÓN

- Reorganización de la hemeroteca: se han colocado los últimos números de todas las revistas vivas, y no una selección como había, en libre acceso y todas las peticiones de revistas de depósito se han centralizado en un único mostrador.
- Instalación de programas en la mediateca para facilitar el trabajo de los discapacitados: jaws y magic (lupa de pantallas)

BIBLIOTECA DE CC MATEMÁTICAS

- Curso "Introducción a las Fuentes de Información en Ciencias Matemáticas", 20 horas de duración, 2 créditos de libre elección (Primavera 2005)

BIBLIOTECA DE CC QUÍMICAS

- Gran incremento del Servicio de Préstamo de Materiales no documentales: reserva y uso de Salas de Trabajo en grupo y de Sala de reuniones.
- Reserva y atención de Salón de Actos para conferencias y Cursos impartidos por Servicios Centrales.
- Puesta en funcionamiento de Mediateca.
- Inicio de préstamo de ordenadores portátiles.
- Cursos de formación de usuarios de manera reglamentada.
- Construcción de la página de Bibliografías y materiales de apoyo para las asignaturas.
- Atención a las visitas que hemos recibido de profesionales de bibliotecas.

BIBLIOTECA DE MEDICINA

- Elaboración guías de servicios y recursos

- Actualización web
- Potenciación de los cursos de formación

BIBLIOTECA DE ODONTOLOGÍA

- Se abrió el servicio de Mediateca.

BIBLIOTECA DE VETERINARIA

- Libro de resúmenes 2004
- Creación de una sección de Literatura Animal
- Presentación a los profesores de los principales servidores informáticos

BIBLIOTECA DE INFORMÁTICA

- Préstamo automatizado de 5 portátiles donados por Toshiba; y automatización del préstamo de los pc's de la Mediateca (total préstamos: 1645).
- Instalación de software específico para Discapacitados en 1 pc de la Mediateca.
- Implantación del servicio de Renovación y Reserva de libros a los alumnos.
- Nuevo servicio: digitalización de todas las nuevas obras adquiridas, con la visualización en Cisne de: cubierta, contracubierta y, en ocasiones, sumario.
- Creación de una colección de Ciencia Ficción con 43 títulos y 186 préstamos.
- Ampliación en el nº de pc's del Laboratorio de Informática en la Mediateca de 30 a 40.

BIBLIOTECA DE E.U. ESTADÍSTICA

- Utilización del correo electrónico para enviar al profesorado la relación de libros a examen que nos dejan los libreros.
- Los duplicados de revistas los ofrecemos a los profesores antes de ponerlos en la puerta de la biblioteca para que se los lleve libremente el usuario que lo desee. También hacemos donativo de libros expurgados.

BIBLIOTECA DE E.U. TRABAJO SOCIAL

- Puesta en marcha del nuevo servicio de Préstamo de ordenadores portátiles.
- Horario de Préstamo ininterrumpido, desde la 9:00 hasta las 20:30 h.)

BIBLIOTECA HISTÓRICA “MARQUES DE VALDECILLA”

- Circulación
 - Control de circulación automatizada de ejemplares y usuarios
- Actividades de apoyo a la docencia
- 38 actividades impartidas por docentes
- 488 alumnos
- Servicio de difusión
- Exposiciones
- Publicaciones
- Cursos
- Visitas guiadas
- Participación en la semana de la ciencia de la Comunidad de Madrid
- Véase observaciones del formulario de estadísticas

INSTALACIONES Y EQUIPAMIENTO

BIBLIOTECA DE BELLAS ARTES

- Se adquiere el siguiente mobiliario y equipos:
 - mesa de reproducciones fotográficas
 - mostrador Sala de Lectura (entrada Depósito)
 - carro porta-libros
 - estantería-revistero con ruedas para exposición de bibliografías temáticas
 - 3 PCs de mayor potencia para la Dirección, Subdirección y Proceso técnico
 - 1 monitor plano para ordenador del Préstamo

BIBLIOTECA DE CC ECONÓMICAS Y EMPRESARIALES

- Reposición de sillas que faltaban y que se habían ido rompiendo.
- Adquisición de dos vitrinas donde se exponen los nombres de las personas y entidades que han realizado donaciones importantes a esta biblioteca.
- Reposición de ordenadores de mediateca y adquisición de portátiles para uso público.
- Adquisición de un LCD para la proyección de demostraciones y cursos de formación.
- Nuevo lector-reproductor de microfilm.

BIBLIOTECA DE CC GEOLÓGICAS

- Instalación de tecnología Wifi para acceso a datos.
- Reforma de la instalación eléctrica (Resolución BOE 19-07-2005) en las tres plantas de la Biblioteca y ampliación de puntos de luz y de conexión, con toma en todas las mesas de las Salas de lectura.

BIBLIOTECA DE CC DE LA INFORMACIÓN

- Cambios en la disposición del mostrador de préstamo, opacs y autopréstamo con el fin de mejorar la calidad del servicio, el confort del personal y que aumente el bajo uso del autopréstamo.
- Adquisición de un ordenador portátil para la formación de usuarios y la instalación de un opac en el mostrador de revistas.

BIBLIOTECA DE CC MATEMÁTICAS

- Instalación de un nuevo mostrador de préstamo en la Biblioteca de Investigación.
- Inicio de las obras de ampliación de la entrada de la Biblioteca de Alumnos.

BIBLIOTECA DE CC QUÍMICAS

- Incremento de 5 portátiles donados por la empresa Toshiba.
- Adquisición de mueble cajonera para guardar portátiles.
- Adquisición de 2 grabadoras de CD's.
- Adquisición de 3 nuevos módulos de memoria.
- Instalación de 2 pizarras en Salas de Trabajo en grupo.
- Adquisición de un Vídeo-proyector.

BIBLIOTECA DE FARMACIA

- Compra de sillas para sala de L.A.
- Instalación de armarios compactos para Depósito 2

BIBLIOTECA DE FILOSOFÍA

- Equipamiento Adquisición:
- 4 ordenadores
- 4 escaleras

BIBLIOTECA DE MEDICINA

- Instalación puerta principal
- 3 pc's nuevos uso interno
- Impresora uso interno

BIBLIOTECA DE ODONTOLOGÍA

- Se adquirió mobiliario para 19 ordenadores, y 1 escaner.

BIBLIOTECA DE VETERINARIA

- Expositor de novedades
- 57 m. lineales de estanterías
- 1 equipo nuevo para información

BIBLIOTECA DE INFORMÁTICA

- Ampliación y cerramiento del armario compacto situado en el Depósito.
- Ampliación del Laboratorio de Informática en la Mediateca de 30 a 40 pc's (incremento a cargo de la Facultad), efectuándose su monitorización (como el resto de Laboratorios)
- Adquisición y enmarcación de cuadros para los despachos y salas.
- 5 nuevos portátiles para préstamo
- Sustitución de los webopac anticuados (Pentium II) por otros pc's (Pentium III) donados por la Facultad.

BIBLIOTECA DE E.U. BIBLIOTECONOMÍA Y DOCUMENTACIÓN

- Se han comprado estanterías para el Depósito.

BIBLIOTECA DE E.U. ESTADÍSTICA

- En cuanto a mobiliario, un carro pequeño portalibros.
- Material informático: adquisición de dos ordenadores Pentium IV, una impresora a color HP Lasejet 3700N y un escáner HP3970.
- Aparte del nuevo depósito con sus correspondientes estanterías nuevas, en el antiguo, aprovechando las primitivas estanterías que hubo en la biblioteca, conseguimos ampliar 75 metros lineales

BIBLIOTECA DE E.U. ESTUDIOS EMPRESARIALES

- Se cambiaron las estanterías de la sala de lectura.
- Se compraron tres PC's nuevos para Dirección, Proceso y Préstamo Interbibliotecario.

BIBLIOTECA DE E.U. TRABAJO SOCIAL

- Adquisición de:
 - 1 ordenador portátil
 - 2 expositores para periódicos diarios.
 - 2 muebles para archivo de DVD
 - 1 carro para libros
 - 1 armario ropero para el personal
- Instalación de un tablón de anuncios, tipo vitrina, para exposición de novedades bibliográficas y noticias.

BIBLIOTECA HISTÓRICA “MARQUES DE VALDECILLA”

- Mesas de encuadernación para el departamento de conservación y preservación.