

Biblioteca

Servicios Centrales



Universidad Complutense de Madrid



Nº  
FECHA

Septiembre de 2002

Nº

2002/1

## MEMORIA ESTADÍSTICA 2001

T  
R  
A  
B  
A  
J  
O

D  
E

S

T

O

S

D

O

C

U

M

E

N

T

O

S


# **MEMORIA ESTADÍSTICA 2001**

Elaborado por:

Unidad de Evaluación, Estudios y Sistemas de Calidad

Septiembre 2002  
Biblioteca  
Universidad Complutense

# MEMORIA ESTADÍSTICA 2001



	Página
<b>I. ORGANIZACIÓN Y ESTRUCTURA</b>	
1. Usuarios potenciales y reales	1
2. Horario de apertura	7
3. Locales, instalaciones	11
4. Equipamiento	17
5. Presupuesto	25
6. Personal	33
<b>II. FONDOS BIBLIOGRÁFICOS</b>	
7. Fondos bibliográficos y adquisiciones	43
8. Proceso técnico	51
9. Hemeroteca	63
10. Fondo Antiguo	71
<b>III. SERVICIOS</b>	
11. Servicios de Sala	77
12. Servicio de préstamo	81
13. Préstamo Interbibliotecario	93
14. Difusión de la información	105
15. Formación de usuarios	109
16. Servicio de referencia e información bibliográfica	113
17. Servicio de reprografía	119
<b>ANEXO</b>	
Evolución de la BUC desde 1995 al 2001	
Evolución de la BUC desde 1997 a 2001 (Base 100 en 1997)	
Porcentajes de préstamos por Bibliotecas	

## INTRODUCCIÓN

Actualmente, la Universidad y, por tanto, la biblioteca, trabajan por objetivos. La filosofía de la Administración por Objetivos (APO) actúa sobre factores psicológicos y se orienta a los resultados.

La biblioteca universitaria al trabajar por objetivos se encuentra inmersa en un proceso de evaluación continua. Para este proceso debe, por tanto, utilizar indicadores cuantitativos y cualitativos que valoran si los objetivos planteados se han cumplido o no.

Uno de los mejores y más útiles instrumentos de medición que sirven, posteriormente, para evaluar los servicios, entre ellos el de la Biblioteca, son las estadísticas.

De las estadísticas se obtienen indicadores que facilitan el grado de conocimiento del funcionamiento de la biblioteca. Asimismo, gracias a las estadísticas se pueden hacer estudios comparativos de resultados, bien entre las propias bibliotecas de la UCM, como entre la Biblioteca Complutense y la media de las bibliotecas universitarias españolas.

La BUC viene realizando sus estadísticas desde hace años y publicándolas. Para ello se siguen normas internacionales (UNE-EN, ISO 2789: 1996), recomendaciones internacionales, como las de la *Society of College, National and University Libraries* (SCONUL) o las elaboradas por Subdirección de Bibliotecas y Documentación del Ministerio de Educación Nacional de Francia que publica el *Annuaire des bibliothèques universitaires et de grands établissements*, y nacionales como las de Rebiun y demás organismos nacionales e internacionales.

De esta manera la BUC dispone de los instrumentos necesarios (formularios y tablas) que le permiten tener sus estadísticas suficientemente "fiables" y útiles para realizar, posteriormente, todo tipo de estudios y análisis interpretativos.

Presentamos, en esta ocasión, la Memoria Estadística del año 2001, que recoge los datos estrictamente cuantitativos, que nos parecen de mayor relevancia por su utilidad a la hora de hacer posteriores estudios de cualquier otro carácter.

Como en el año pasado, para la recogida de los datos se ha utilizado un formulario electrónico. Este formulario se adapta en gran parte, al utilizado para la elaboración de la Memoria Estadística de Rebiun, de la cual se han suprimido algunos apartados con un nivel de respuesta muy bajo y, por el contrario se han incluido otros de mayor relevancia.

Septiembre de 2002

Coordinadora de los servicios Técnicos y Recursos Humanos

# 1 USUARIOS POTENCIALES



PROFESORES		
DEDICACIÓN COMPLETA	DEDICACIÓN PARCIAL	TOTAL PROFESORES
<b>4.175</b>	<b>2.092</b>	<b>6.267</b>

ALUMNOS		
1er Y 2º CICLO	3er CICLO	TOTAL ALUMNOS
<b>80.004</b>	<b>6.823</b>	<b>86.827</b>

ALUMNOS DE CENTROS ADSCRITOS, TÍTULOS PROPIOS, ETC	PAS	USUARIOS EXTERNOS
<b>21.158</b>	<b>2.271</b>	<b>18.901</b>

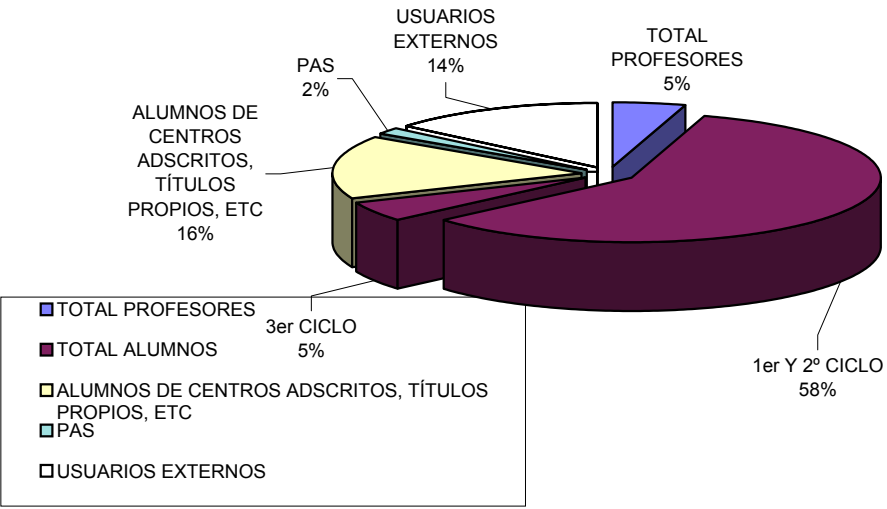
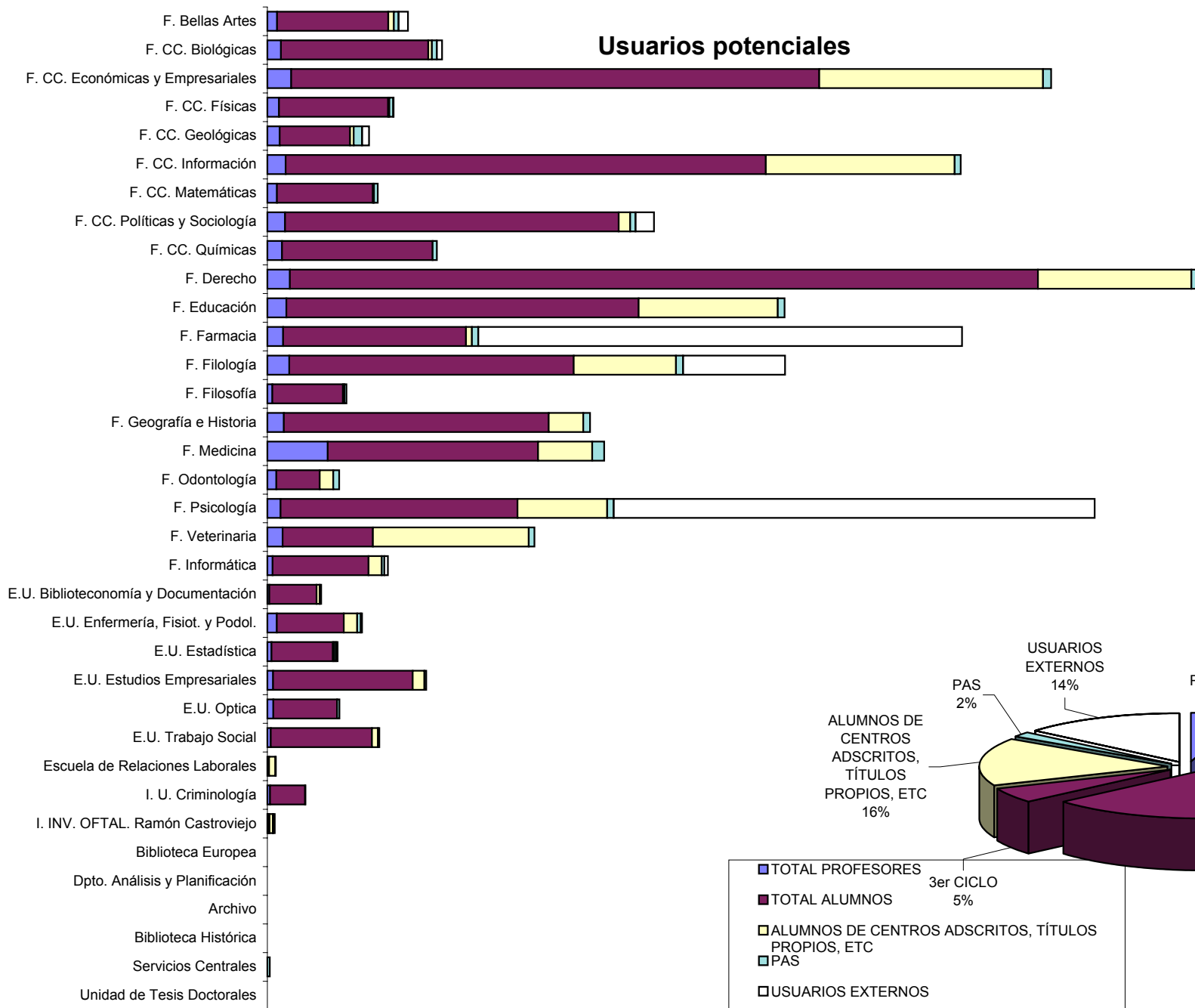


ESTADÍSTICA: 2001  
1. USUARIOS POTENCIALES Y REALES



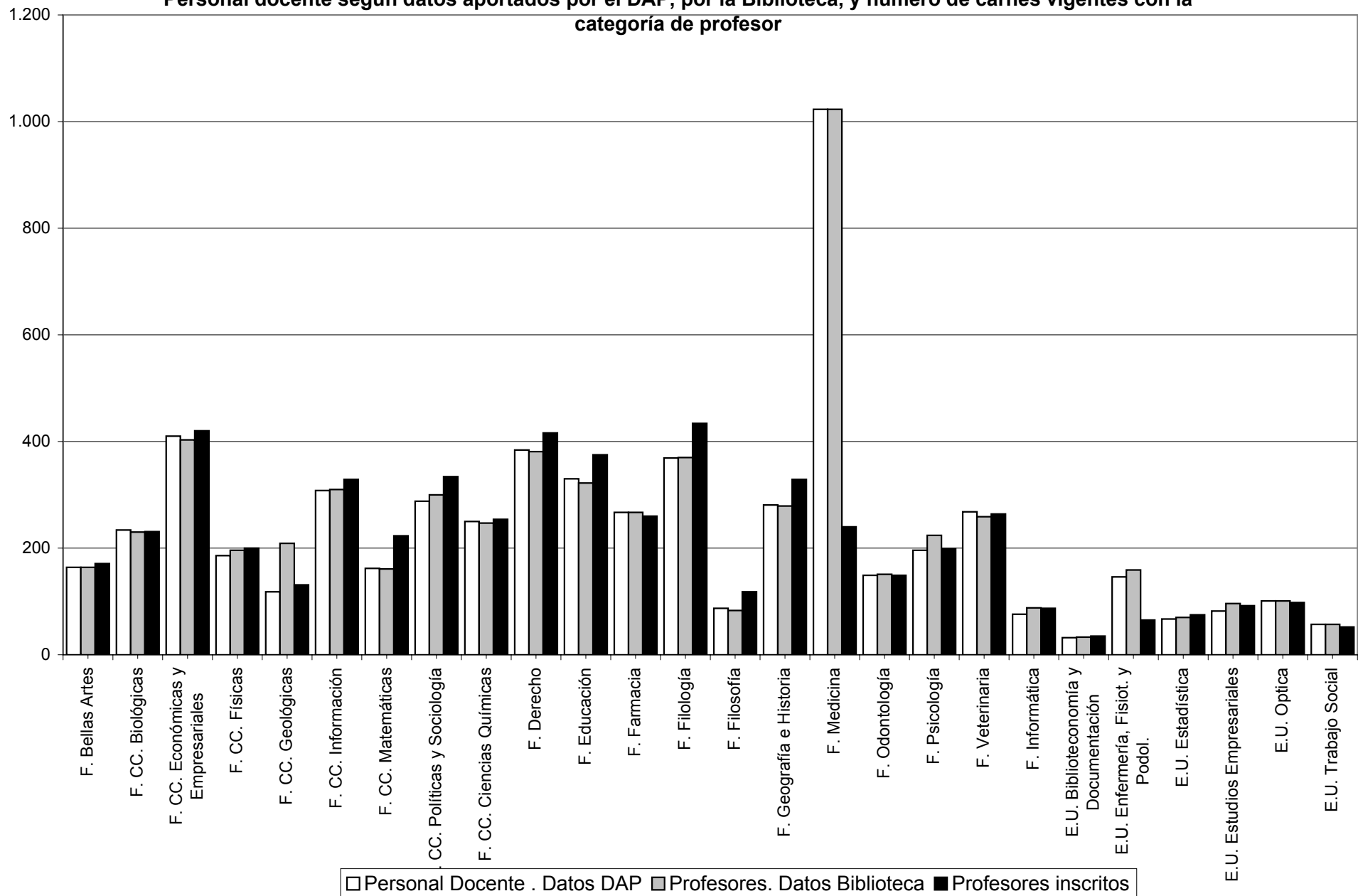
	1.1. USUARIOS POTENCIALES Y DIRECTOS										1.2. REALES (TOTAL)
	1.1.1. PROFESORES			1.1.2. ALUMNOS MATRICULADOS			1.1.3.	1.1.4.	1.1.5.	TOTAL	
	DEDICACIÓN COMPLETA	DEDICACIÓN PARCIAL	TOTAL PROFESORES	1er Y 2º CICLO	3er CICLO	TOTAL ALUMNOS	ALUMNOS DE CENTROS ADSCRITOS, TÍTULOS PROPIOS, ETC.	PAS	USUARIOS EXTERNOS		
F. Bellas Artes	100	64	164	1.654	230	1.884	94	80	160	2.382	170.100
F. CC. Biológicas	206	24	230	2.209	287	2.496	62	82	90	2.960	213.390
F. CC. Económicas y Empresariales	232	171	403	8.513	436	8.949	3.793	138		13.283	
F. CC. Físicas	196		196	1.719	131	1.850	22	64	7	2.139	100.600
F. CC. Geológicas	122	87	209	1.111	82	1.193	61	141	118	1.722	305.624
F. CC. Información	225	85	310	7.518	620	8.138	3.199	103		11.750	
F. CC. Matemáticas	127	34	161	1.550	78	1.628	19	62		1.870	
F. CC. Políticas y Sociología	237	63	300	5.203	451	5.654	195	90	313	6.552	
F. CC. Químicas	247		247	2.396	157	2.553		73		2.873	
F. Derecho	242	139	381	12.078	600	12.678	2.600	126		15.785	350.000
F. Educación	265	57	322	5.688	281	5.969	2.359	115		8.765	
F. Farmacia	263	4	267	2.800	300	3.100	100	106	8.200	11.773	264.000
F. Filología	278	92	370	4.380	441	4.821	1.734	119	1.728	8.772	667.298
F. Filosofía	72	11	83	918	279	1.197	26	34		1.340	130.500
F. Geografía e Historia	251	28	279	3.937	552	4.489	585	115		5.468	750.000
F. Medicina	286	737	1.023	2.273	1.291	3.564	918	202		5.707	
F. Odontología	75	76	151	600	136	736	229	101		1.217	103.435
F. Psicología	147	77	224	3.750	264	4.014	1.522	108	8.152	14.020	409.151
F. Veterinaria	218	41	259	1.404	125	1.529	2.641	97		4.526	195.773
F. Informática	77	11	88	1.604	22	1.626	224	45	60	2.043	
E.U. Biblioteconomía y Documentación	33		33	800		800	55	23		911	65.397
E.U. Enfermería, Fisiot. y Podol.	53	106	159	1.136		1.136	228	60	22	1.605	
E.U. Estadística	48	22	70	1.040		1.040	26	29	25	1.190	
E.U. Estudios Empresariales	55	41	96	2.366		2.366	199	31		2.692	137.310
E.U. Óptica	74	27	101	1.082		1.082		39		1.222	170.866
E.U. Trabajo Social	42	15	57	1.715		1.715	103	22		1.897	98.257
Escuela de Relaciones Laborales		28	28				108	8		144	
I. U. Criminología		45	45	560	34	594		7		646	8.780
I. INV. OFTAL. Ramón Castroviejo	4	7	11		26	26	56	6	26	125	122
Biblioteca Europea											3.508
Dpto. Análisis y Planificación											
Archivo								2		2	
Biblioteca Histórica											
Servicios Centrales								40		40	
Unidad de Tesis Doctorales								3		3	2.047
<b>TOTAL</b>	<b>4.175</b>	<b>2.092</b>	<b>6.267</b>	<b>80.004</b>	<b>6.823</b>	<b>86.827</b>	<b>21.158</b>	<b>2.271</b>	<b>18.901</b>	<b>135.424</b>	<b>4.146.158</b>

## Usuarios potenciales

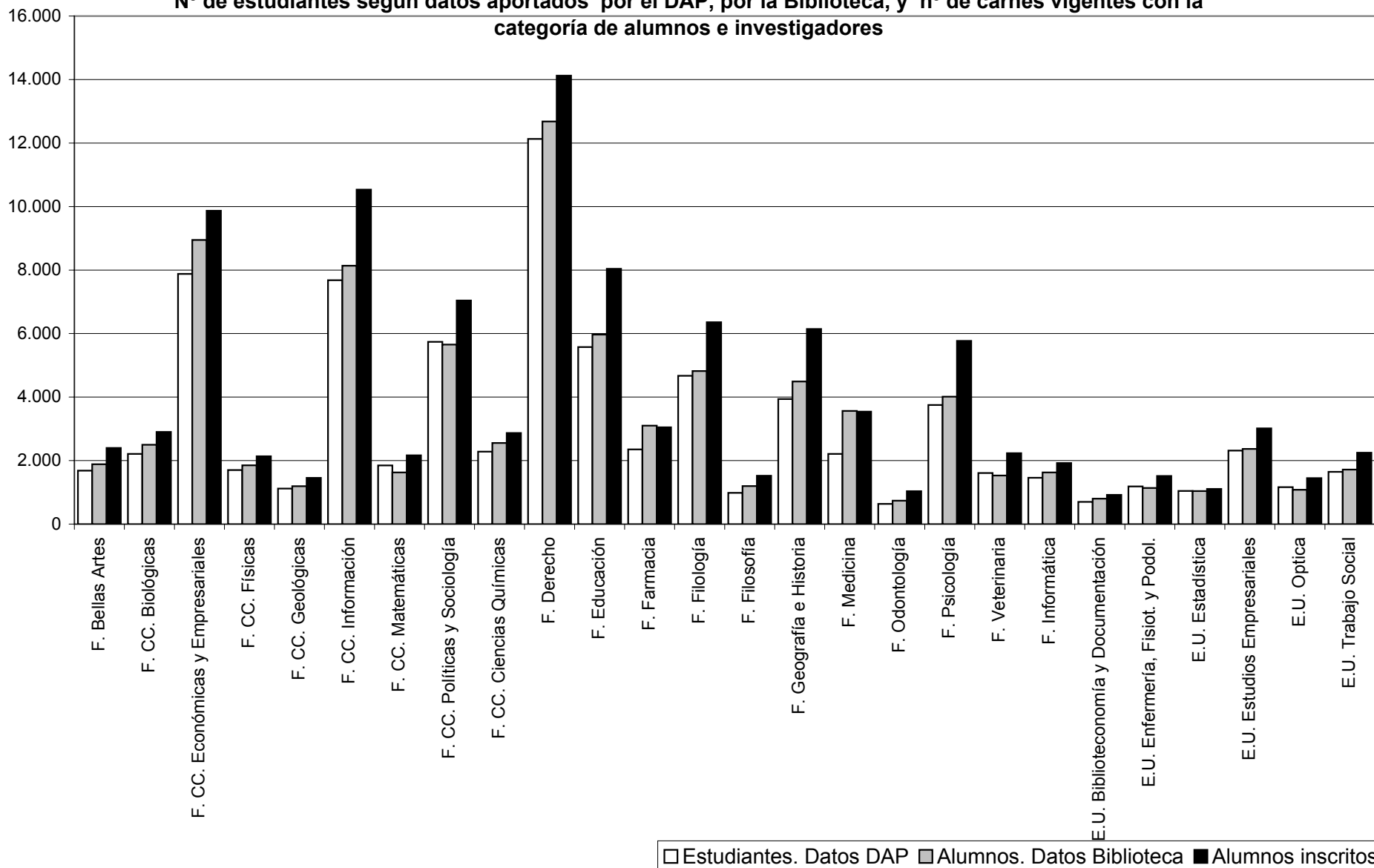




**Personal docente según datos aportados por el DAP, por la Biblioteca, y número de carnés vigentes con la categoría de profesor**



Nº de estudiantes según datos aportados por el DAP, por la Biblioteca, y nº de carnés vigentes con la categoría de alumnos e investigadores



# 2 HORARIO



	Nº DE DÍAS ABIERTO ANUALMENTE	Nº DE HORAS ABIERTO SEMANALMENTE
<b>Promedio</b>	<b>239</b>	<b>59</b>

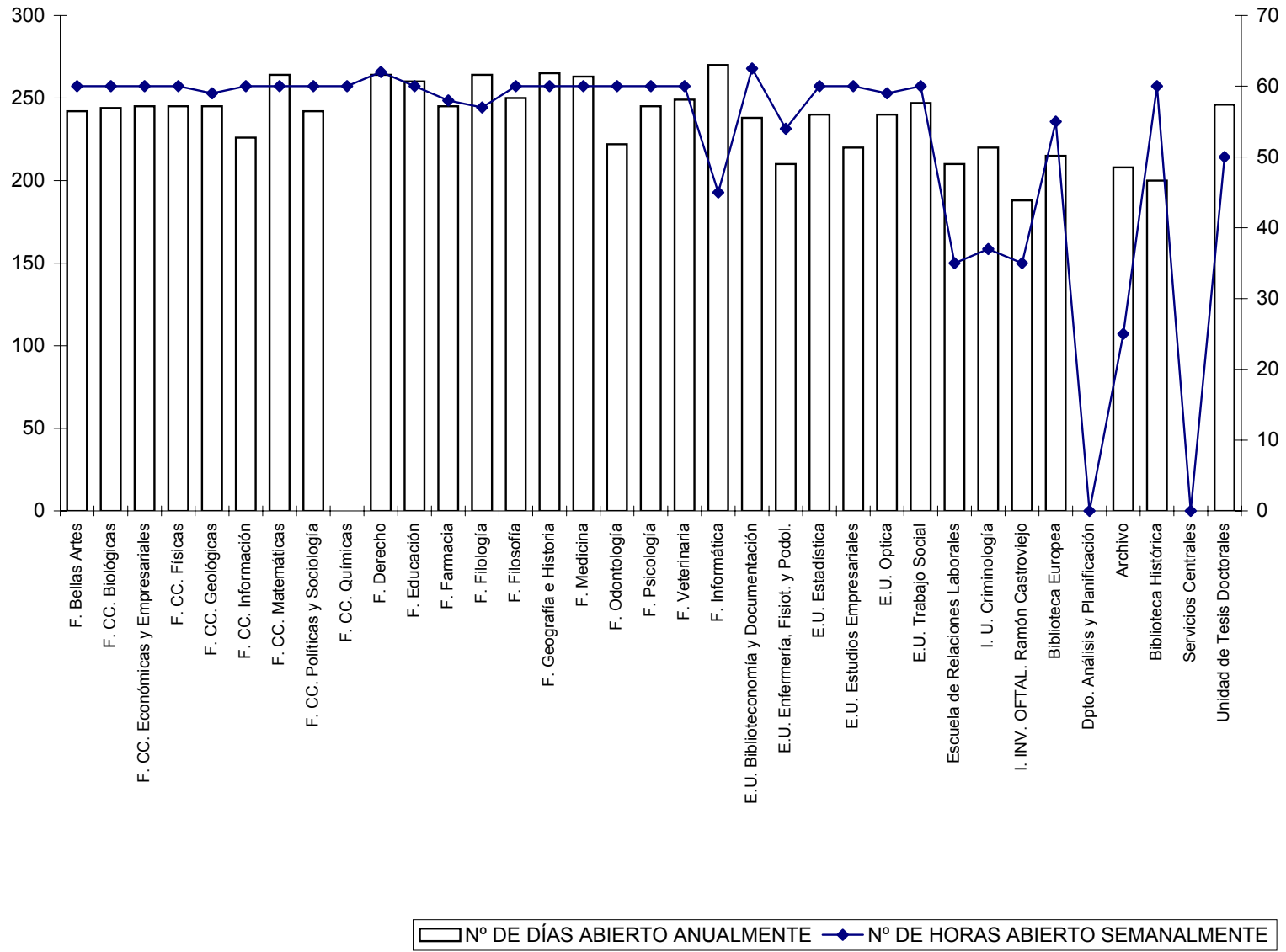


ESTADÍSTICA: 2001  
2. HORARIO DE APERTURA



	2.1.	2.2.
	Nº DE DÍAS ABIERTO ANUALMENTE	Nº DE HORAS ABIERTO SEMANALMENTE
F. Bellas Artes	242	60
F. CC. Biológicas	244	60
F. CC. Económicas y Empresariales	245	60
F. CC. Físicas	245	60
F. CC. Geológicas	245	59
F. CC. Información	226	60
F. CC. Matemáticas	264	60
F. CC. Políticas y Sociología	242	60
F. CC. Químicas		60
F. Derecho	264	62
F. Educación	260	60
F. Farmacia	245	58
F. Filología	264	57
F. Filosofía	250	60
F. Geografía e Historia	265	60
F. Medicina	263	60
F. Odontología	222	60
F. Psicología	245	60
F. Veterinaria	249	60
F. Informática	270	45
E.U. Biblioteconomía y Documentación	238	62,5
E.U. Enfermería, Fisiot. y Podol.	210	54
E.U. Estadística	240	60
E.U. Estudios Empresariales	220	60
E.U. Optica	240	59
E.U. Trabajo Social	247	60
Escuela de Relaciones Laborales	210	35
I. U. Criminología	220	37
I. INV. OFTAL. Ramón Castroviejo	188	35
Biblioteca Europea	215	55
Dpto. Análisis y Planificación		0
Archivo	208	25
Biblioteca Histórica	200	60
Servicios Centrales		0
Unidad de Tesis Doctorales	246	50
<b>PROMEDIO</b>	<b>239</b>	<b>59</b>

### Horario de apertura



# 3 LOCALES E INSTALACIONES



SUPERFICIE EN M2					
SALAS DE LECTURA	SALAS DE REVISTAS	DEPÓSITO	DESPACHOS	OTROS	SUPERFICIE TOTAL
<b>18.062</b>	<b>4.411</b>	<b>15.456</b>	<b>4.203</b>	<b>6.133</b>	<b>48.265</b>

METROS DE ESTANTERIAS		
ESTANTERÍAS EN DEPÓSITO	ESTANTERÍAS EN LIBRE ACCESO	TOTAL ESTANTERIAS
<b>95.128</b>	<b>24.378</b>	<b>119.506</b>

PUESTOS DE LECTURA		
SALAS GENERAL	REVISTAS E INVESTIGACIÓN	TOTAL PUESTOS DE LECTURA
<b>7.460</b>	<b>1.522</b>	<b>8.982</b>

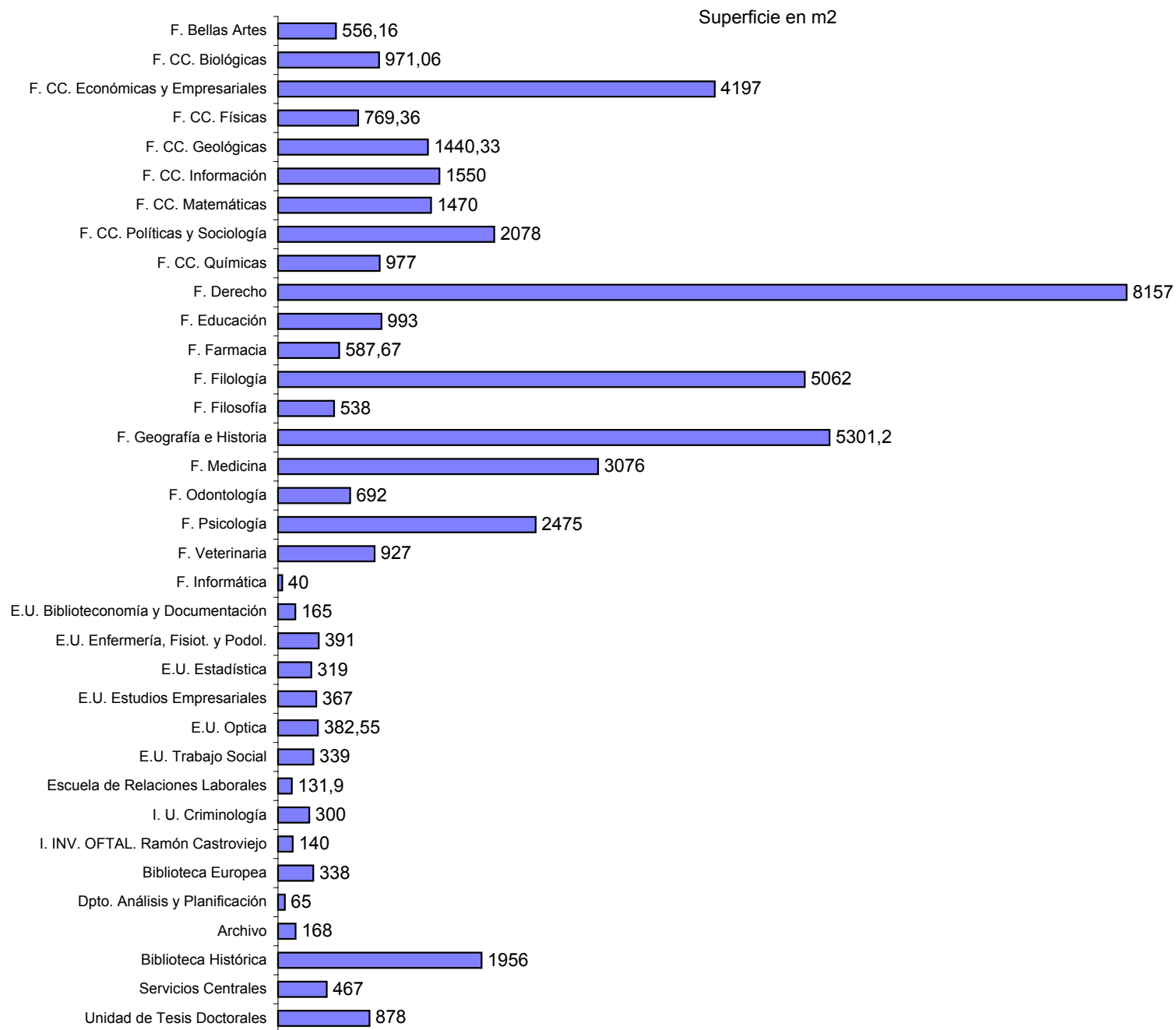


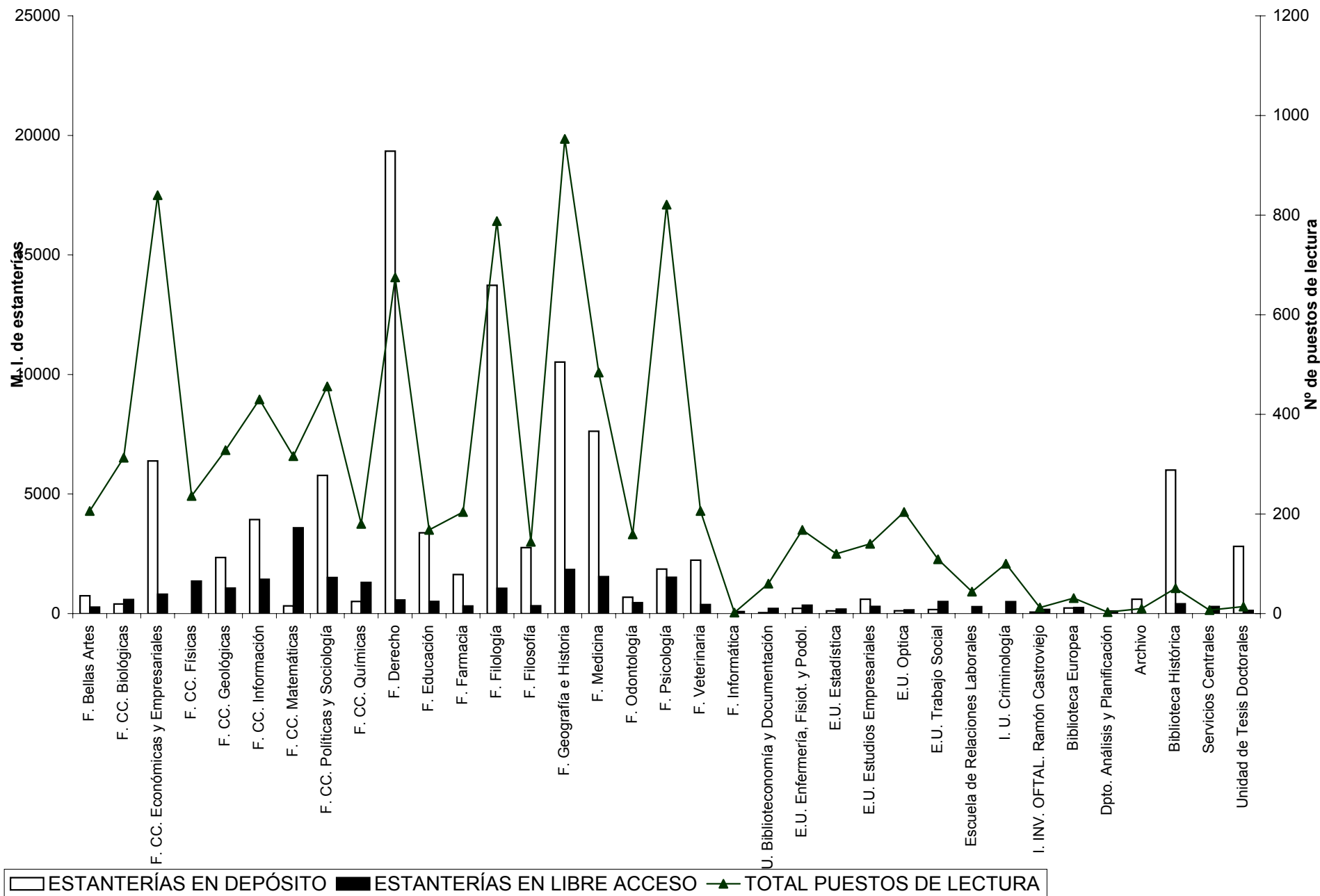


ESTADÍSTICA: 2001  
3. LOCALES, INSTALACIONES



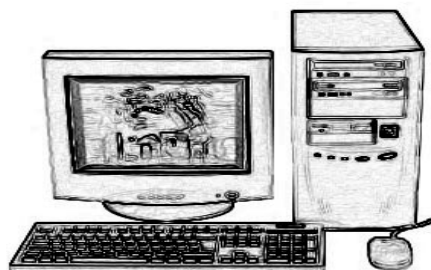
	3.1. SUPERFICIES ÚTILES EM m2					3.2. ESTANTERÍAS (m. Lineales)			3.3. PUESTOS DE LECTURA			
	3.1.1.	3.1.2.	3.1.3.	3.1.4.	3.1.5.	3.2.1.	3.2.2.	TOTAL ESTANTERÍAS	3.3.3.	3.3.2.	TOTAL PUESTOS DE LECTURA	
	SALAS DE LECTURA	SALAS DE REVISTAS	DEPÓSITO	DESPACHOS	OTROS	TOTAL SUPERFICIE	ESTANTERÍAS EN DEPÓSITO	ESTANTERÍAS EN LIBRE ACCESO	SALAS GENERAL	REVISTAS E INVESTIGACIÓN	TOTAL PUESTOS DE LECTURA	
F. Bellas Artes	306,87		142,58	59,46	47,25	556,16	744	270	1014	200	6	206
F. CC. Biológicas	726,27		69,45	81,25	94,09	971,06	399	588	987	313		313
F. CC. Económicas y Empresariales	978	359	1287	382	1191	4197	6383	810	7193	767	73	840
F. CC. Físicas	270	92,48	188,61	49,75	168,52	769,36		1360	1360	216	20	236
F. CC. Geológicas	460,6	579,66	289,1	98,41	12,56	1440,33	2346,1	1064,6	3410,7	280	48	328
F. CC. Información	654	339	347	105	105	1550	3930	1434	5364	259	171	430
F. CC. Matemáticas	588	40	665	100	77	1470	320	3586	3906	236	80	316
F. CC. Políticas y Sociología	775	98	843	103	259	2078	5778	1508	7286	408	48	456
F. CC. Químicas	364	364	110	76	63	977	506	1305	1811	100	80	180
F. Derecho	2375	1115	3347	640	680	8157	19343	566	19909	355	320	675
F. Educación	330	60	432	83	88	993	3380	505	3885	160	8	168
F. Farmacia	315,22	56,73	126,04	71,12	18,56	587,67	1634	317	1951	168	36	204
F. Filología	1689	135	1755	245	1238	5062	13730	1058	14788	678	110	788
F. Filosofía	151	52	175	99	61	538	2759	326	3085	120	24	144
F. Geografía e Historia	1769,01	340,04	1835,2	395,62	961,33	5301,2	10521	1842	12363	781	172	953
F. Medicina	1228	98	1288	275	187	3076	7624	1543	9167	449	35	484
F. Odontología	364	80	125	45	78	692	684	458	1142	124	35	159
F. Psicología	1891	226	163	99	96	2475	1860	1518	3378	776	45	821
F. Veterinaria	295	152	366	54	60	927	2232	378	2610	158	48	206
F. Informática				25	15	40		86	86		2	2
E.U. Biblioteconomía y Documentación	124		8	18	15	165	39	215	254	60		60
E.U. Enfermería, Fisiot. y Podol.	302	45		14	30	391	221	350	571	160	8	168
E.U. Estadística	203		74	42		319	110	184	294	120		120
E.U. Estudios Empresariales	200	50	52	55	10	367	600	300	900	125	15	140
E.U. Optica	248,6	28,35	62,3	23,6	19,7	382,55	115	152	267	172	32	204
E.U. Trabajo Social	180	18	36	36	69	339	166	502	668	98	11	109
Escuela de Relaciones Laborales	74,6	57,3				131,9		290	290	24	20	44
I. U. Criminología	300					300		500	500	90	10	100
I. INV. OFTAL. Ramón Castroviejo	120				20	140	60	174	234	12		12
Biblioteca Europea	247	25	8	58		338	232	252	484	31		31
Dpto. Análisis y Planificación	65					65		105	105	3		3
Archivo	16		110	42		168	600		600	10		10
Biblioteca Histórica	417		700	450	389	1956	6000	410	6410		51	51
Servicios Centrales	15		54	364	34	467		292	292	7		7
Unidad de Tesis Doctorales	20		798	14	46	878	2812	129	2941		14	14
<b>TOTALES</b>	<b>18062,17</b>	<b>4410,56</b>	<b>15456,28</b>	<b>4203,21</b>	<b>6133,01</b>	<b>48265,23</b>	<b>95128,1</b>	<b>24377,6</b>	<b>119505,7</b>	<b>7460</b>	<b>1522</b>	<b>8982</b>







# 4 EQUIPAMIENTO



MÁQUINA DE ESCRIBIR	LECTOR MICROFORMAS	CONTROL ANTIRROBO	FAXES
<b>50</b>	<b>25</b>	<b>43</b>	<b>35</b>

FOTOCOPIADORAS	PROYECTORES	TV	OTROS
<b>61</b>	<b>5</b>	<b>29</b>	<b>43</b>

REPRODUCTORES			
VIDEO	DVD	CASET	CD'S
<b>33</b>	<b>26</b>	<b>16</b>	<b>52</b>

SERVIDORES DE TERMINAL	TOTAL VT	TOTAL ORDENADORES	IMPRESORAS
<b>46</b>	<b>139</b>	<b>649</b>	<b>165</b>

TOTAL LECTORES OPT. COD. BARRAS	TOTAL LECTORES LASER	TOTAL ESCANERES
<b>201</b>	<b>571</b>	<b>32</b>

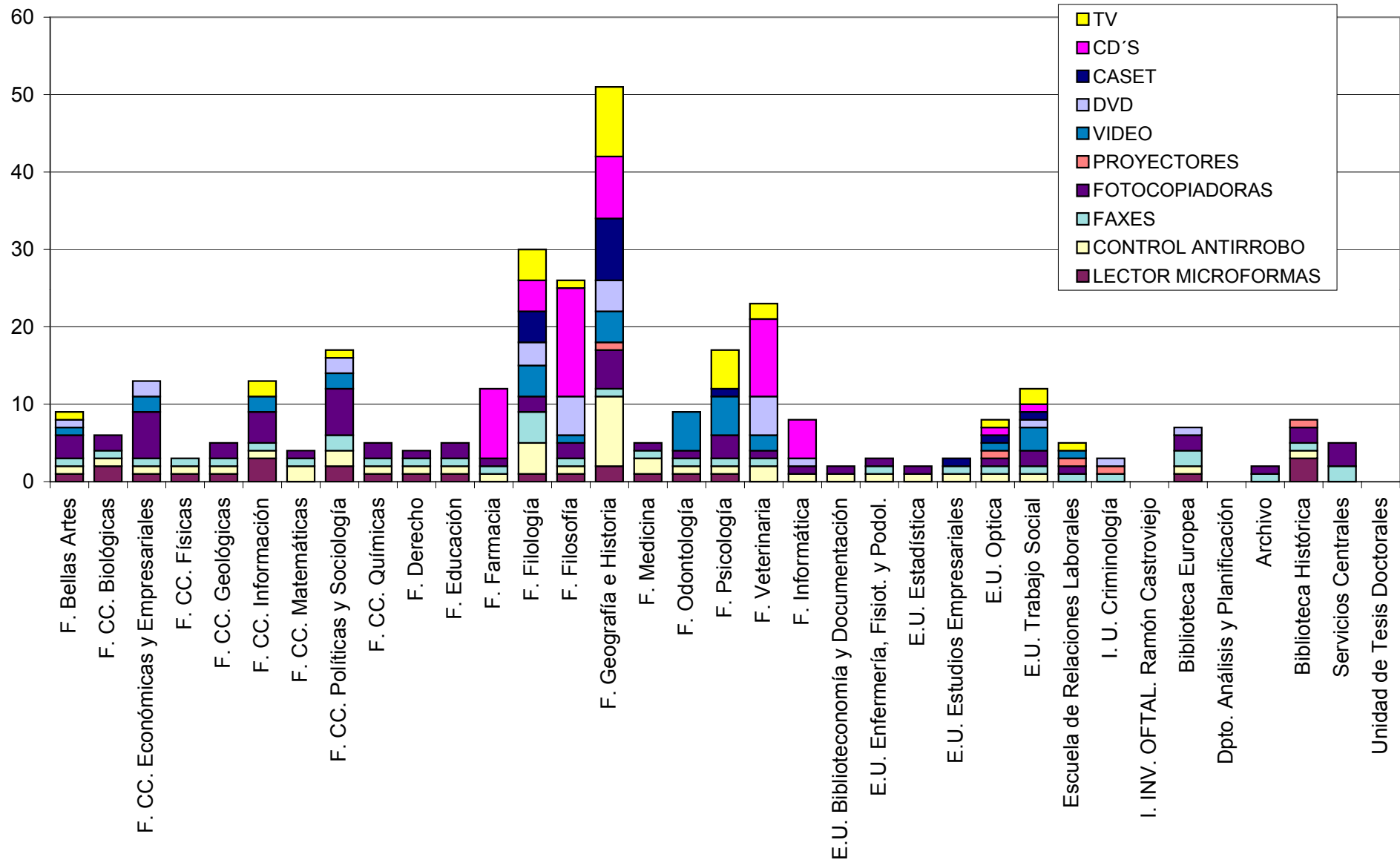


ESTADÍSTICA: 2001  
4. EQUIPAMIENTO



	4.1.											4.1.12.	4.1.12.
	MATERIAL INVENTARIABLE												
	REPRODUCTORES												
	4.1.1.1.	4.1.1.2.	4.1.1.3.	4.1.1.4.	4.1.1.5.	4.1.1.6.	4.1.1.7.	4.1.1.8.	4.1.1.9.	4.1.1.10.	4.1.1.11.		
MÁQUINA DE ESCRIBIR	LECTOR MICROFORMAS	CONTROL ANTIRROBO	FAXES	FOTOCOPIADORAS	PROYECTORES	VIDEO	DVD	CASET	CD'S	TV			
F. Bellas Artes	2	1	1	1	3		1	1			1		
F. CC. Biológicas	2	2	1	1	2							1 tejueladora y 1 encuadenadora de canutillo	2
F. CC. Económicas y Empresariales	1	1	1	1	6		2	2					3
F. CC. Físicas	2	1	1	1									
F. CC. Geológicas	2	1	1	1	2							Lector reproductor microfilm	1
F. CC. Información	1	3	1	1	4		2				2	Lector de microfilm en rollo	1
F. CC. Matemáticas	2		2	1	1								
F. CC. Políticas y Sociología	1	2	2	2	6		2	2			1	1plasticadora, 2 rotuladoras, 1 encuadenadora, 1 auto-préstamo	5
F. CC. Químicas	1	1	1	1	2								
F. Derecho	3	1	1	1	1							Rotuladoras	4
F. Educación	1	1	1	1	2								
F. Farmacia	1		1	1	1						9	Rotuladora	1
F. Filología	5	1	4	4	2		4	3	4	4	4	CD_I	1
F. Filosofía	3	1	1	1	2		1	5		14	1	Grabador de CD's	1
F. Geografía e Historia	2	2	9	1	5	1	4	4	8	8	9	(Cd-I, reproductor diapositivas, grabador/reproductor de música	13
F. Medicina	1	1	2	1	1								
F. Odontología	2	1	1	1	1		5						
F. Psicología	3	1	1	1	3		5		1		5	2 Rotuladoras, Plasticadora, 2 Dispositivos para Ciegos para PC (Escaner, Braille...)	
F. Veterinaria	2		2	1	1		2	5		10	2		
F. Informática			1		1			1		5			
E.U. Biblioteconomía y Documentación	1		1		1								
E.U. Enfermería, Fisiot. y Podol.			1	1	1								
E.U. Estadística	1		1		1								
E.U. Estudios Empresariales	1		1	1					1				
E.U. Optica	1		1	1	1	1	1		1	1	1		
E.U. Trabajo Social	1		1	1	2		3	1	1	1	2		
Escuela de Relaciones Laborales				1	1	1	1				1		
I. U. Criminología	1			1		1		1					
I. INV. OFTAL. Ramón Castroviejo													
Biblioteca Europea	2	1	1	2	2			1					
Dpto. Análisis y Planificación													
Archivo	1			1	1								
Biblioteca Histórica	1	3	1	1	2	1							
Servicios Centrales	3			2	3							3 grabadoras, 8 regrabadoras	11
Unidad de Tesis Doctorales													
TOTAL	50	25	43	35	61	5	33	26	16	52	29		43

# MATERIAL INVENTARIABLE





ESTADÍSTICA: 2001  
4. EQUIPAMIENTO



	4.2 EQUIPO INFORMÁTICO															
	4.2.1. SERVIDORES DE TERMINAL					4.2.2. TERMINALES VT				4.2.3. ORDENADORES						
	4 PUERTOS	8 PUERTOS	12 PUERTOS	OTROS	TOTAL SERVIDORES DE TERMINAL	GESTIÓN INTERNA PC	OPAC'S	SERVICIO INFORMACIÓN	TOTAL VT	4.2.3.1 RED UCM			4.2.3.2. NO RED UCM		TOTAL ORDENADORES	
										GESTIÓN INTERNA	PRÉSTAMO	INTERNET	CDROM	GESTIÓN INTERNA NO RED UCM		CDROM NO RED UCM
F. Bellas Artes		1			1	1	2		3	3	2	2	4	1		12
F. CC. Biológicas	1	2	1		4		4		4	6	3		3	1	1	14
F. CC. Económicas y Empresariales	2		1	4	7		9		9	25	2	40			1	68
F. CC. Físicas		1			1		3		3	5	3	1				9
F. CC. Geológicas	1	1			2		3		3	5	2	2	2			11
F. CC. Información							6		6	16	2	18			14	50
F. CC. Matemáticas	1	1			2	2	4		6	4	2	2		1	1	10
F. CC. Políticas y Sociología	2	1			3		7		7	14	2	7	10			33
F. CC. Químicas	2				2		3		3	5	2	3				10
F. Derecho							9		9	15	7	9			1	32
F. Educación		2			2		9		9	8	3	2	2			15
F. Farmacia	1	1			2		3		3	6	2	1				9
F. Filología							23		23	37	12	15	17			81
F. Filosofía	1	1			2		6		6	9	3	1				13
F. Geografía e Historia			1		1		10		10	18	9	20	3	5		55
F. Medicina		1			1		3		3	13	3	4	2		1	23
F. Odontología		1			1			2	2	1	1	1	1			4
F. Psicología	3	1		2	6		7		7	9	5	7		2		23
F. Veterinaria		1			1		1		1	7	2	2	3			14
F. Informática										3		2	2			7
E.U. Biblioteconomía y Documentación		1			1		1		1	3	1	4				8
E.U. Enfermería, Fisiot. y Podol.			1		1					3	1	5				9
E.U. Estadística		1			1		1		1	2	2	1				5
E.U. Estudios Empresariales		1			1		2		2	4	1	1	1	1		8
E.U. Óptica		1			1		2		2	2	2	3	3			10
E.U. Trabajo Social		1			1		2		2	3	2	1	2			8
Escuela de Relaciones Laborales						2	1	7	10	1	1	8				10
I. U. Criminología		1			1		1		1	1	1					2
I. INV. OFTAL. Ramón Castroviejo										1						1
Biblioteca Europea										12		6				18
Dpto. Análisis y Planificación																
Archivo										2						2
Biblioteca Histórica										21	1	6				28
Servicios Centrales		1			1	3			3	41		1				42
Unidad de Tesis Doctorales										2		3				5
<b>TOTAL</b>	<b>14</b>	<b>22</b>	<b>4</b>	<b>6</b>	<b>46</b>	<b>8</b>	<b>122</b>	<b>9</b>	<b>139</b>	<b>307</b>	<b>79</b>	<b>178</b>	<b>55</b>	<b>11</b>	<b>19</b>	<b>649</b>

ESTADÍSTICA: 2001  
4. EQUIPAMIENTO



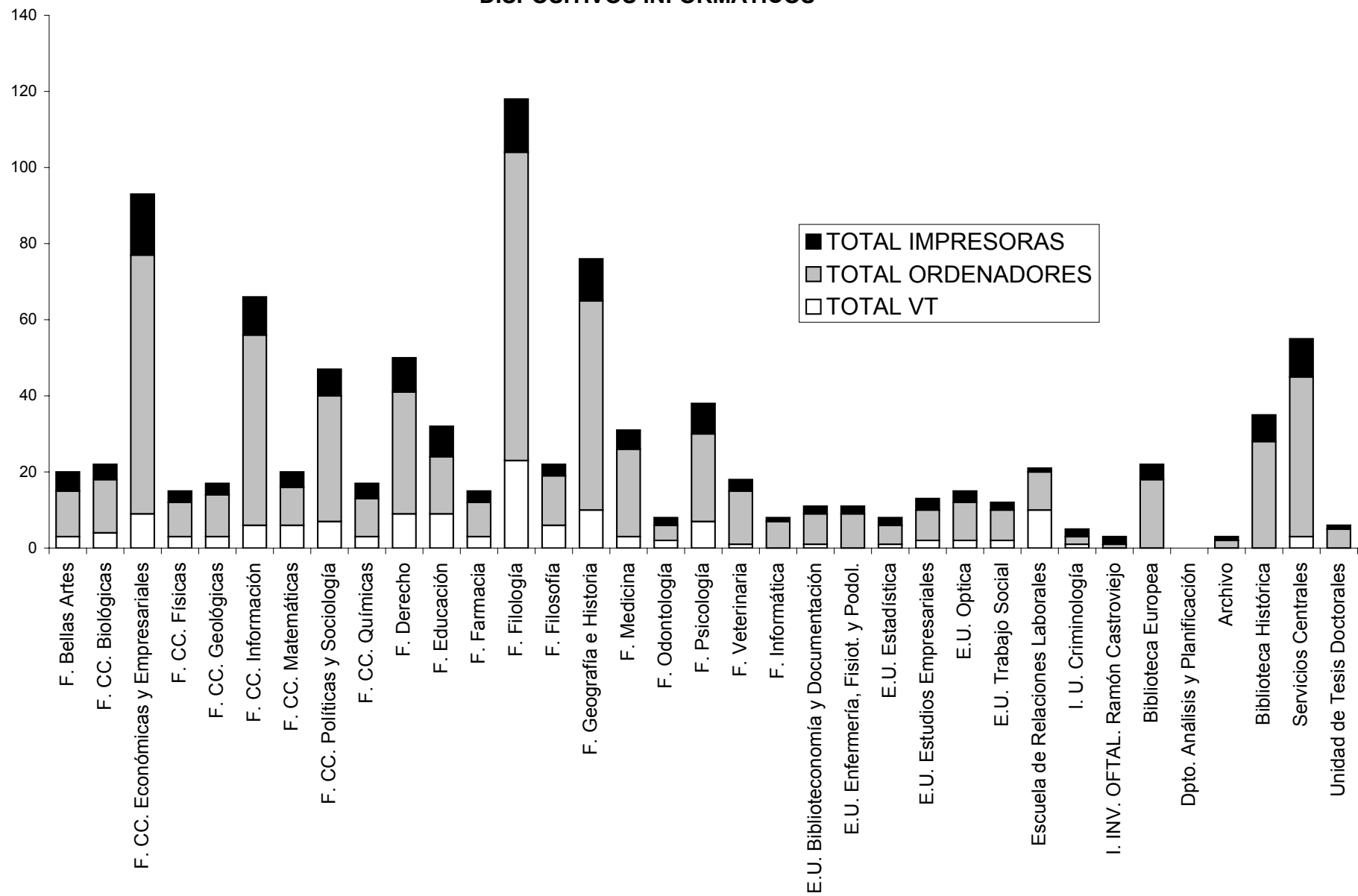
	4.2 EQUIPO INFORMÁTICO																	
	4.2.4																	
	IMPRESORAS																	
	4.2.4.1. LASER					4.2.4.2. CARTUCHO TINTA					4.2.4.3. MATRICIALES							
RED		NO RED			TOTAL IMPR. LASER	RED		NO RED			TOTAL IMPR. CARTUCHO	RED		NO RED			TOTAL IMPR. MATRICIALES	TOTAL IMPRESORAS
GESTIÓN RED LASER	PÚBLICO RED LASER	GESTIÓN NO RED LASER	PÚBLICO NO RED LASER	GESTIÓN		PÚBLICO	GESTIÓN	PÚBLICO	GESTIÓN INTERNA	USO PÚBLICO		GESTIÓN INTERNA	USO PÚBLICO					
F. Bellas Artes	1				1	3					3				1		1	5
F. CC. Biológicas	1		2		3											1	1	4
F. CC. Económicas y Empresariales	1		3	1	5	6	1	1	3	11								16
F. CC. Físicas	3				3													3
F. CC. Geológicas	3				3													3
F. CC. Información	1		4	3	8			2		2								10
F. CC. Matemáticas	3		1		4													4
F. CC. Políticas y Sociología	1		1	1	3			4		4								7
F. CC. Químicas	2		1		3				1	1								4
F. Derecho	1		5		6			3		3								9
F. Educación	4				4	2		2		4								8
F. Farmacia	2		1		3													3
F. Filología	12				12	2				2								14
F. Filosofía	3				3													3
F. Geografía e Historia	1		6		7			2	2	4								11
F. Medicina	5				5													5
F. Odontología	1	1			2													2
F. Psicología	3	1			4	4				4								8
F. Veterinaria	1	1	1		3													3
F. Informática	1				1													1
E.U. Biblioteconomía y Documentación	2				2													2
E.U. Enfermería, Fisiot. y Podol.		1			1	1				1								2
E.U. Estadística	1		1		2													2
E.U. Estudios Empresariales	1		1		2			1		1								3
E.U. Óptica	1	1			2	1				1								3
E.U. Trabajo Social	1		1		2													2
Escuela de Relaciones Laborales	1				1													1
I. U. Criminología	1				1	1				1								2
I. INV. OFTAL. Ramón Castroviejo						1			1	2								2
Biblioteca Europea	3				3	1				1								4
Dpto. Análisis y Planificación																		
Archivo	1				1													1
Biblioteca Histórica	4				4	3				3								7
Servicios Centrales	4		1		5	4		1		5								10
Unidad de Tesis Doctorales	1				1													1
<b>TOTAL</b>	<b>71</b>	<b>5</b>	<b>29</b>	<b>5</b>	<b>110</b>	<b>29</b>	<b>1</b>	<b>16</b>	<b>7</b>	<b>53</b>				<b>1</b>	<b>1</b>	<b>2</b>	<b>165</b>	

ESTADÍSTICA: 2001  
4. EQUIPAMIENTO




	4.2 EQUIPO INFORMÁTICO														
	4.2.5.			4.2.6.		4.2.7.			4.2.8.			4.2.9.			
	LECTORES ÓPTICOS C. BARRAS			LECTORES LASER CDROM		LECTORES LASER DVD			ESCANERES			OTROS			
	LÁPIZ ÓPTICO	PISTOLA ÓPTICA	TOTAL LECTORES OPT. COD. BARRAS	MONO PUESTO	MULTIPUESTO	GESTIÓN	PÚBLICO	TOTAL LECTORES LASER	GESTIÓN INTERNA	USO PÚBLICO	TOTAL ESCANERES	DESCRIPCIÓN	GESTIÓN INTERNA OTROS	USO PÚBLICO OTROS	TOTAL
F. Bellas Artes	3	2	5				1	1	1		1	Lector láser de C.D.I.		1	1
F. CC. Biológicas	3	2	5	14		1		15							
F. CC. Económicas y Empresariales	5	2	7	68		3		71		1	1				
F. CC. Físicas	2	1	3												
F. CC. Geológicas	3	1	4	10				10	1		1				
F. CC. Información	5	7	12	26	14	5	2	47	1		1	Grabadora de CD, s	1		1
F. CC. Matemáticas	2	3	5		1			1							
F. CC. Políticas y Sociología	14	2	16	25		2	2	29	1		1	Regrabador de CD, ZIP	2		2
F. CC. Químicas	2	2	4	10				10							
F. Derecho	5	8	13	31		2		33	1		1				
F. Educación	8	2	10	14		2		16	1		1	Grabador de CDs	2		2
F. Farmacia	3	2	5	9				9							
F. Filología	21	14	35	63		7	11	81	3		3	Autopréstamo		1	1
F. Filosofía	2	3	5	14		4	1	19				Grabador de CD's	1		1
F. Geografía e Historia	6	8	14	42		10		52	2		2				
F. Medicina	3	2	5	21		2		23	1		1				
F. Odontología	2	1	3												
F. Psicología	4	4	8	23				23	2	1	3	01 BACK-UPS	1		1
F. Veterinaria	2	2	4	10		2	3	15							
F. Informática	2		2	4		1		5	1		1				
E.U. Biblioteconomía y Documentación	1	1	2			3	4	7							
E.U. Enfermería, Fisiot. y Podol.		1	1												
E.U. Estadística	1	1	2												
E.U. Estudios Empresariales	2	1	3	4		3	1	8	1		1				
E.U. Optica		1	1	4		4	2	10		1	1				
E.U. Trabajo Social	2	2	4	5		1	2	8	1		1				
Escuela de Relaciones Laborales				8				8	1		1				
I. U. Criminología		1	1												
I. INV. OFTAL. Ramón Castroviejo				2				2							
Biblioteca Europea	6	2	8	18		1		19	3		3				
Dpto. Análisis y Planificación															
Archivo															
Biblioteca Histórica	9		9						6		6				
Servicios Centrales	2	1	3	42		2		44	2		2				
Unidad de Tesis Doctorales	1	1	2	5				5							
<b>TOTAL</b>	<b>121</b>	<b>80</b>	<b>201</b>	<b>472</b>	<b>15</b>	<b>55</b>	<b>29</b>	<b>571</b>	<b>29</b>	<b>3</b>	<b>32</b>		<b>7</b>	<b>2</b>	<b>9</b>

## DISPOSITIVOS INFORMÁTICOS



# 5 PRESUPUESTO



COMPRA MONOGRAFÍAS	PUBLICACIONES PERIÓDICAS	MATERIAL NO LIBRARIO	BASES DE DATOS CDROM	COMPRA/ ACCESO A INF ELECTRÓNICA
285.774.842 pta	289.256.962 pta	15.788.662 pta	46.798.775 pta	5.797.801 pta

ENCUADERNACIÓN RESTAURACIÓN	MATERIAL INFORMÁTICO	MATERIAL OFICINA	MOBILIARIO	OTROS
14.389.453 pta	36.690.239 pta	18.879.890 pta	100.887.258 pta	209.166.808 pta

PRESUPUESTO TOTAL
1.023.430.690 pta





5.1. BIBLIOTECAS CON PRESUPUESTO CENTRALIZADO												
5.1.1.	5.1.2.	5.1.3.	5.1.4.	5.1.5.	5.1.6.	5.1.7.	5.1.8.	5.1.9.	5.1.10.		TOTAL	
COMPRA MONOGRAFÍAS	PUBLICACIONES PERIÓDICAS	MATERIAL NO LIBRARIO	BASES DE DATOS CDROM	ENCUADERNACIÓN RESTAURACIÓN	MATERIAL INFORMÁTICO	MATERIAL OFICINA	MOBILIARIO	COMPRA/ACCESO A INF ELECTRÓNICA	OTROS (ESPECIFICACIONES)	OTROS		
F. Bellas Artes	4.708.583	718.706		40.043	158.456	1.828.155	1.146.946				<b>8.600.889</b>	
F. CC. Biológicas	5.643.520	160.442		126.271	977.329	840.578			Sellos, reprografía y teléfono	424.569	<b>8.172.709</b>	
F. CC. Económicas y Empresariales	14.774.518	21.697.513		762.266			5.580.047	4.628.400		5.666.417	<b>53.109.161</b>	
F. CC. Físicas	1.267.776	24.454.648	12.164		281.196	100.699				573.226	<b>26.689.709</b>	
F. CC. Geológicas	1.196.619	12.506.380	1.800		443.948	392.297	390.094		Comunicación y Transportes	478.292	<b>15.409.430</b>	
F. CC. Información	6.417.694	7.373.263	12.408.461	517.601	1.010.638	1.229.558	3.942.189	14.225.424	mudanzas pequeñas, mensajería, contratos de mantenimiento	1.186.468	<b>48.311.296</b>	
F. CC. Matemáticas	11.190.000	30.910.953			800.000			1.000.000			<b>43.900.953</b>	
F. CC. Políticas y Sociología	15.672.796	19.515.747		105.820	1.215.570	1.833.356		1.457.979	507.500	Montaje líneas eléctricas y enchufes	987.856	<b>41.296.624</b>
F. CC. Químicas	3.290.689	20.896.008			1.087.128	246.674	606.386		67.568	reprografía, teléfono, mantenimiento	645.793	<b>26.840.246</b>
F. Derecho	7.737.614	1.149.799	76.346	546.278	160.196	1.714.680	618.497	580.000		980.454	<b>13.563.864</b>	
F. Educación	989.455	10.172.473	666.039	250.000		557.386	815.447		(Transp., mensaj., reparac., etc.)	490.680	<b>13.941.480</b>	
F. Farmacia	694.160	1.794.243			66.817	133.262	288.020		Fotocopias y Teléfono	542.239	<b>3.518.741</b>	
F. Filología	3.809.669	732.133	64.634	51.501	552.276	15.406.998	1.660.915	1.336.231		2.378.448	<b>25.992.805</b>	
F. Filosofía	16.694.503	2.378.496	33.042		539.980	255.896	670.241				<b>20.572.158</b>	
F. Geografía e Historia	23.122.457	12.854.060	599.408	1.042.435	1.414.882	4.417.860	1.499.250	2.396.224	Teléfono, sellos y envíos postales	2.253.046	<b>49.599.622</b>	
F. Medicina	3.021.750	19.787.406		46.400	660.119	1.929.109	264.849	8.618.031	Fotocopias	347.787	<b>34.675.451</b>	
F. Odontología	1.427.942	4.189.419				203.696	243.398		reparación anti-hurto 3M	35.390	<b>6.099.845</b>	
F. Psicología	2.785.367	11.621.471	913.247	20.880	775.866	1.877.500	1.187.739	4.119.803	Puertas Automáticas Biblioteca (Inversion Fac.) 2.393.576 + Traslado Mobiliario 65.250	2.458.826	<b>25.760.699</b>	
F. Veterinaria	1.328.462	9.052.998		119.600	193.331	1.539.852	387.836	43.210	Fotocopias, teléfono, mantenimiento	827.411	<b>13.492.700</b>	
F. Informática	10.064.422	6.814.802				430.000	803.638				<b>18.112.862</b>	
E.U. Biblioteconomía y Documentación	3.191.449	1.223.544		46.400		654.820	23.370	40.816			<b>5.180.399</b>	
E.U. Enfermería, Fisiot. y Podol.	2.504.560	571.145			153.453						<b>3.229.158</b>	
E.U. Estadística	4.846.847	1.895.607	53.450		75.186		94.850	253.579	Cuotas de sociedades científicas	68.811	<b>7.288.330</b>	
E.U. Estudios Empresariales	4.533.675	1.318.988		316.963		296.032	215.000				<b>6.680.658</b>	
E.U. Optica	3.716.537	1.300.089	280.017		134.359	52.181	70.438	821.713		9.251	<b>6.384.585</b>	
E.U. Trabajo Social	5.983.733	1.152.842	94.080	479.770	841.885	417.368	288.876	1.394.151	Teléfono, fotocopias, sellos, envío de paquetes	433.664	<b>11.086.369</b>	
Escuela de Relaciones Laborales												
I. U. Criminología	276.029	1.174.971				119.000					<b>1.570.000</b>	
I. INV. OFTAL. Ramón Castroviejo												
Biblioteca Europea	1.239.484	1.819.930		241.289		832.622	250.894	1.342.236	417.572	Reprografía	42.740	<b>6.186.767</b>
Dpto. Análisis y Planificación												
Archivo									Veáse nota al final.			
Biblioteca Histórica	2.779.108										<b>2.779.108</b>	
Servicios Centrales	1.576.240	297.463		42.609.277	1.603.660	733.111	1.788.531	55.296.158		172.651.197	<b>276.555.637</b>	
Unidad de Tesis Doctorales									S.A. (Esta cara incluye, también, el depósito de documentos del Archivo Histórico)	7.486.752	<b>7.486.752</b>	
<b>TOTAL</b>	<b>166.485.658</b>	<b>229.535.539</b>	<b>15.202.688</b>	<b>46.394.214</b>	<b>12.657.874</b>	<b>36.690.239</b>	<b>18.879.890</b>	<b>99.652.548</b>	<b>5.621.040</b>	<b>200.969.317</b>	<b>832.089.007</b>	



	5.2. BIBLIOTECAS CON PRESUPUESTO NO CENTRALIZADO						TOTAL
	5.2.1. COMPRA MONOGRAFÍAS	5.2.2. PUBLICACIONES PERIÓDICAS	5.2.3. MATERIAL NO LIBRARIO	5.2.4. BASES DE DATOS	5.2.5. ENCUADERNACIÓN RESTAURACIÓN	5.2.6. MATERIAL INFORMÁTICO	
F. Bellas Artes	1.138.057	86.974					1.225.031
F. CC. Biológicas	2.012.781	2.854.852					4.867.633
F. CC. Económicas y Empresariales							
F. CC. Físicas	3.474.190	2.349.647					5.823.837
F. CC. Geológicas							
F. CC. Información	1.058.425						1.058.425
F. CC. Matemáticas							
F. CC. Políticas y Sociología							
F. CC. Químicas	2.072.503					176.761	2.249.264
F. Derecho	32.460.142	25.034.653		325.797			57.820.592
F. Educación	14.312.385						14.312.385
F. Farmacia	3.006.919	5.705.641					8.712.560
F. Filología	29.810.015	5.668.537		78.764	1.731.579		37.288.895
F. Filosofía							
F. Geografía e Historia							
F. Medicina	15.666.852	10.613.367					26.280.219
F. Odontología	568.768	21.000					589.768
F. Psicología	3.652.443	14.949	403.883				4.071.275
F. Veterinaria	2.372.251	1.604.638	43.615				4.020.504
F. Informática							
E.U. Biblioteconomía y Documentación							
E.U. Enfermería, Fisiot. y Podol.							
E.U. Estadística							
E.U. Estudios Empresariales							
E.U. Óptica	333.085	54.000	105.197				492.282
E.U. Trabajo Social							
Escuela de Relaciones Laborales	313.391	209.808	33.279				556.478
I. U. Criminología							
I. INV. OFTAL. Ramón Castroviejo							
Biblioteca Europea							
Dpto. Análisis y Planificación							
Archivo							
Biblioteca Histórica							
Servicios Centrales							
Unidad de Tesis Doctorales							
<b>TOTAL</b>	<b>112.252.207</b>	<b>54.218.066</b>	<b>585.974</b>	<b>404.561</b>	<b>1.731.579</b>	<b>176.761</b>	<b>169.369.148</b>



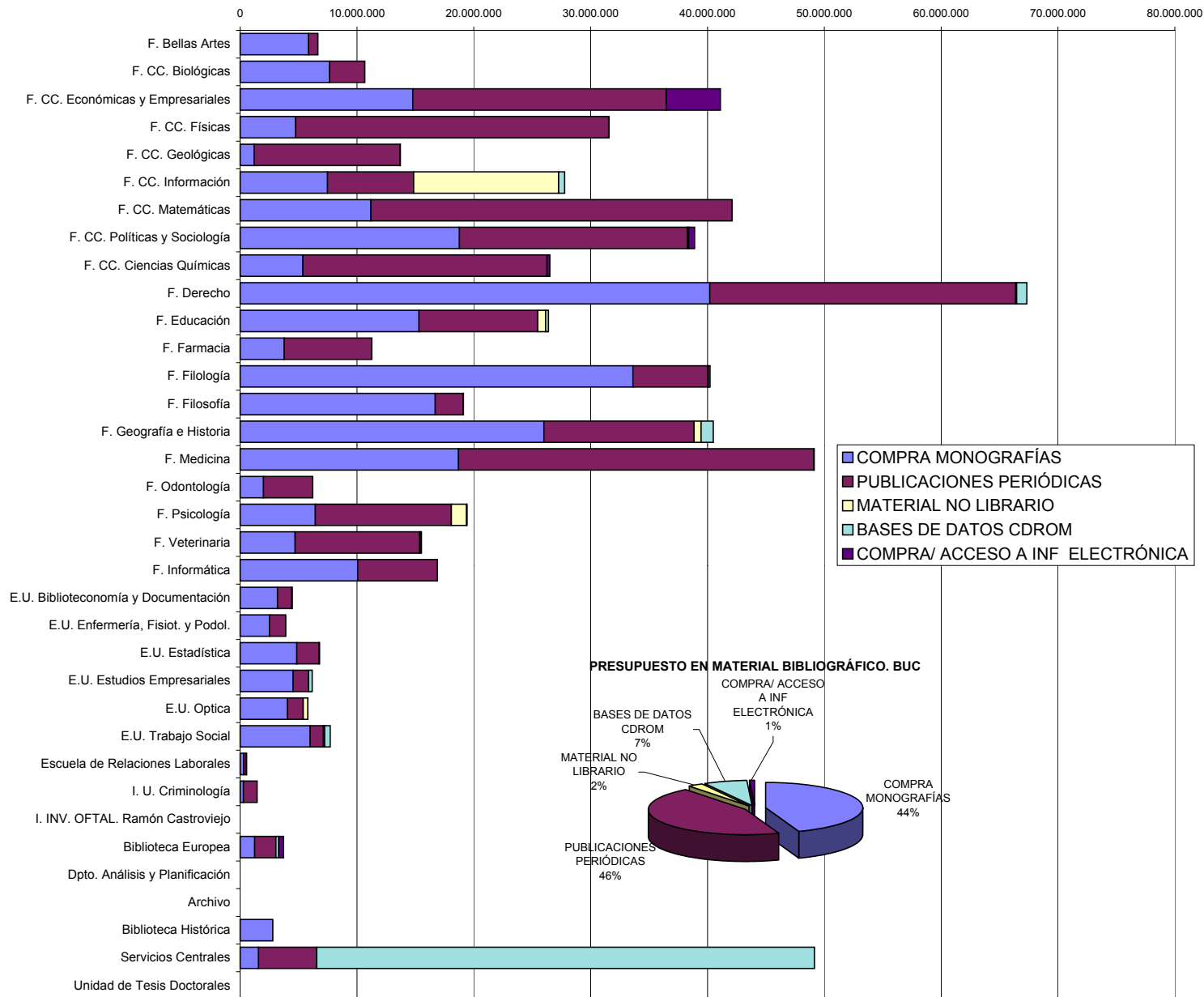


	5.3. SUBVENCIONES EXTERNAS A LA UCM (CAM, CITYT,....)											
	5.3.1. COMPRAS MONOGRAFÍAS	5.3.2. PUBLICACIONES PERIÓDICAS	5.3.3. MATERIAL NO LIBRARIO	5.3.4. BASES DATOS CD ROM	5.3.5. ENCUADERNACIÓN RESTAURACIÓN	5.3.6. MATERIAL INFORMÁTICO	5.3.7. MATERIAL OFICINA	5.3.8. MOBILIARIO	5.3.9. COMPRAS/ACCESO INFOR ELECTRÓNICA	5.3.10. OTROS(ESPECIFICAC IONES)	5.3.11. OTROS	TOTAL
F. Bellas Artes												
F. CC. Biológicas												
F. CC. Económicas y Empresariales												
F. CC. Físicas												
F. CC. Geológicas												
F. CC. Información												
F. CC. Matemáticas												
F. CC. Políticas y Sociología	3.093.033											3.093.033
F. CC. Químicas												
F. Derecho												
F. Educación												
F. Farmacia	65.290							934.710				1.000.000
F. Filología								300.000				300.000
F. Filosofía												
F. Geografía e Historia	2.878.654											2.878.654
F. Medicina												
F. Odontología												
F. Psicología												
F. Veterinaria	1.000.000											1.000.000
F. Informática												
E.U. Biblioteconomía y Documentación												
E.U. Enfermería, Fisiot. y Podol.		826.361										826.361
E.U. Estadística												
E.U. Estudios Empresariales												
E.U. Óptica												
E.U. Trabajo Social												
Escuela de Relaciones Laborales												
I. U. Criminología												
I. INV. OFTAL. Ramón Castroviejo												
Biblioteca Europea												
Dpto. Análisis y Planificación												
Archivo												
Biblioteca Histórica												
Servicios Centrales		4.676.996										
Unidad de Tesis Doctorales									Organización de exposiciones, Fundación AENA	8.197.491		12.874.487
<b>TOTAL</b>	<b>7.036.977</b>	<b>5.503.357</b>						<b>1.234.710</b>		<b>8.197.491</b>		<b>21.972.535</b>

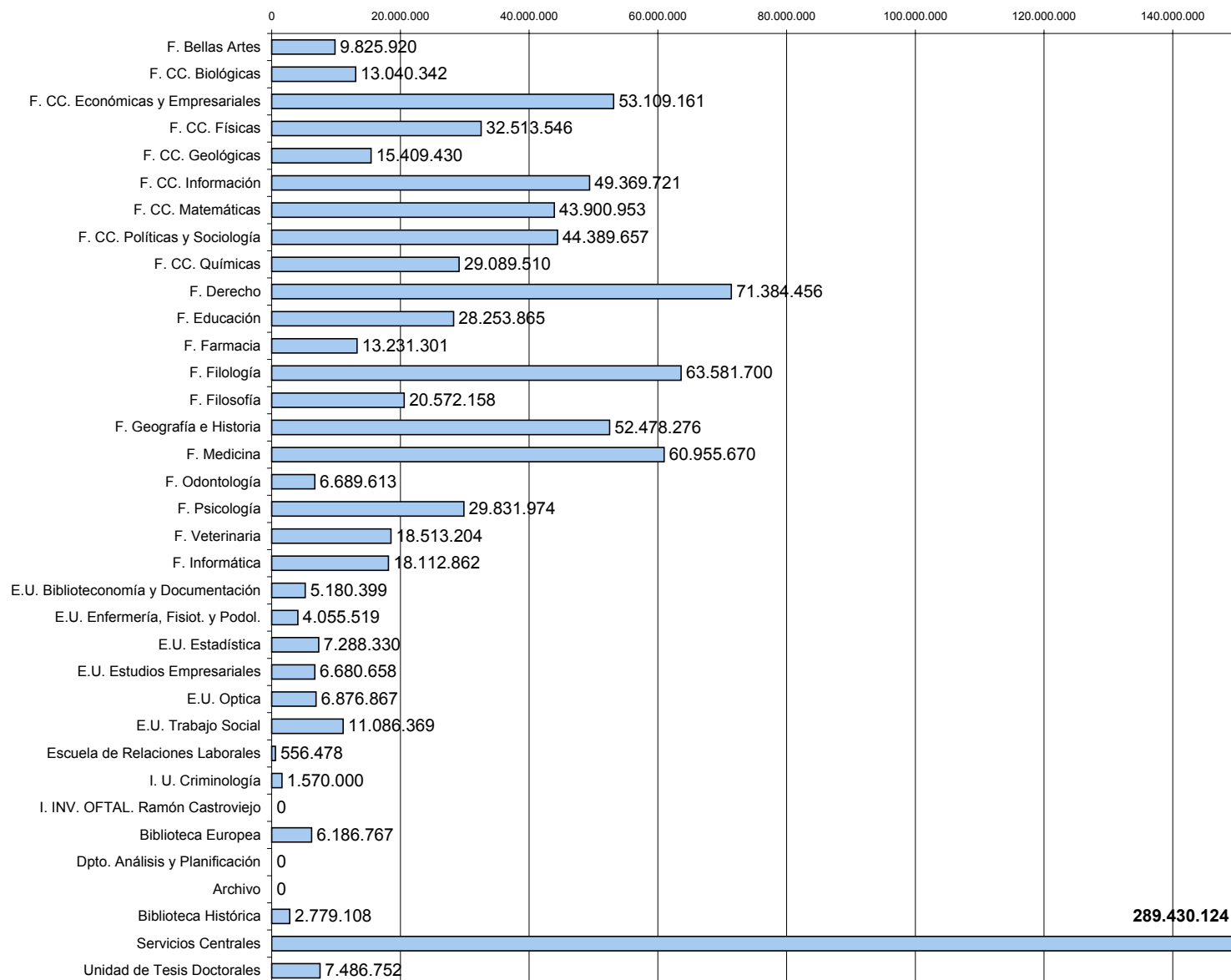
ESTADÍSTICA: 2001  
5. PRESUPUESTO



	CENTRALIZADO	NO CENTRALIZADO	TOTAL PRESUPUESTO
F. Bellas Artes	8.600.889	1.225.031	9.825.920
F. CC. Biológicas	8.172.709	4.867.633	13.040.342
F. CC. Económicas y Empresariales	53.109.161		53.109.161
F. CC. Físicas	26.689.709	5.823.837	32.513.546
F. CC. Geológicas	15.409.430		15.409.430
F. CC. Información	48.311.296	1.058.425	49.369.721
F. CC. Matemáticas	43.900.953		43.900.953
F. CC. Políticas y Sociología	41.296.624	3.093.033	44.389.657
F. CC. Químicas	26.840.246	2.249.264	29.089.510
F. Derecho	13.563.864	57.820.592	71.384.456
F. Educación	13.941.480	14.312.385	28.253.865
F. Farmacia	3.518.741	9.712.560	13.231.301
F. Filología	25.992.805	37.588.895	63.581.700
F. Filosofía	20.572.158		20.572.158
F. Geografía e Historia	49.599.622	2.878.654	52.478.276
F. Medicina	34.675.451	26.280.219	60.955.670
F. Odontología	6.099.845	589.768	6.689.613
F. Psicología	25.760.699	4.071.275	29.831.974
F. Veterinaria	13.492.700	5.020.504	18.513.204
F. Informática	18.112.862		18.112.862
E.U. Biblioteconomía y Documentación	5.180.399		5.180.399
E.U. Enfermería, Fisiot. y Podol.	3.229.158	826.361	4.055.519
E.U. Estadística	7.288.330		7.288.330
E.U. Estudios Empresariales	6.680.658		6.680.658
E.U. Óptica	6.384.585	492.282	6.876.867
E.U. Trabajo Social	11.086.369		11.086.369
Escuela de Relaciones Laborales		556.478	556.478
I. U. Criminología	1.570.000		1.570.000
I. INV. OFTAL. Ramón Castroviejo			
Biblioteca Europea	6.186.767		6.186.767
Dpto. Análisis y Planificación			
Archivo			
Biblioteca Histórica			2.779.108
Servicios Centrales	276.555.637	12.874.487	289.430.124
Unidad de Tesis Doctorales	7.486.752		7.486.752
<b>TOTAL</b>	<b>829.309.899</b>	<b>191.341.683</b>	<b>1.023.430.690</b>



# PRESUPUESTO



# 6 PERSONAL



Funcionarios A	Funcionarios B	Funcionarios C	Funcionarios D
<b>36</b>	<b>113</b>	<b>85</b>	<b>34</b>

Laborales 1	Laborales 3	Laborales 4	Laborales 5
<b>8</b>	<b>39</b>	<b>18</b>	<b>25</b>

INEM	Becarios	Retroconvertores	Otros
<b>13</b>	<b>121</b>	<b>6</b>	<b>6</b>





	6.1. PERSONAL FUNCIONARIO																	
	6.1.1. GRUPO A					6.1.2. GRUPO B					6.1.3. GRUPO C				6.1.4. GRUPO D			
	Cuerpo A Titulares	Cuerpo A Interinos	Escala A Titulares	Escala A Interinos	Funcionarios A	Cuerpo B Titulares	Cuerpo B Interinos	Escala B Titulares	Escala B Interinos	Funcionarios B	Escala C	Escala C Administrativos	Escala C Interinos	Funcionarios C	Escala D	Escala D Titulares	Escala D Interinos	Funcionarios D
F. Bellas Artes							3		3		3							
F. CC. Biológicas			1		1		2		2		4				1			1
F. CC. Económicas y Empresariales			2		2		6		6		3			6				6
F. CC. Físicas			1		1		3		3		3							
F. CC. Geológicas	1				1		2		2		3							
F. CC. Información			1		1		4		4		7			2	1			3
F. CC. Matemáticas			1		1		2		2		3							
F. CC. Políticas y Sociología							6		6		4			1				1
F. CC. Químicas							3		3		2			2	1			3
F. Derecho			2		2		8		8		8			3				3
F. Educación							5		5		3			3				3
F. Farmacia							4		4		3			3				
F. Filología			1		1	1	8		9		7			7				
F. Filosofía							4		4		4			1				1
F. Geografía e Historia			2		2		7		7		6			3				3
F. Medicina	1		1		2	1	5		6		4			1				1
F. Odontología							3		3		2			1				1
F. Psicología			1		1		5		5		2			1				1
F. Veterinaria			1		1	1	2		3		2			1				1
F. Informática	1				1													
E.U. Biblioteconomía y Documentación							1		1		1			1	1			1
E.U. Enfermería, Fisiot. y Podol.							1		1									
E.U. Estadística							1		1		2			2				
E.U. Estudios Empresariales							2		2		1			1				
E.U. Óptica							1		1									
E.U. Trabajo Social							2		2		1			1	2			2
Escuela de Relaciones Laborales							1		1									
I. U. Criminología							1		1									
I. INV. OFTAL. Ramón Castroviejo							1		1									
Biblioteca Europea			1		1						2			2				
Dpto. Análisis y Planificación																		
Archivo	1				1		1		1									
Biblioteca Histórica	4		2		6		2		2		2			2	1			1
Servicios Centrales	3		7		10		13		13		2	1		3		1		1
Unidad de Tesis Doctorales			1		1		1		1					1				1
<b>TOTAL</b>	<b>11</b>		<b>25</b>		<b>36</b>	<b>3</b>	<b>110</b>		<b>113</b>		<b>84</b>	<b>1</b>		<b>85</b>	<b>30</b>	<b>4</b>		<b>34</b>



	6.2 PERSONAL LABORAL											
	6.2.1. GRUPO 1			6.2.2. GRUPO 3			6.2.3. GRUPO 4			6.2.4. GRUPO 5		
	Grupo 1 fijo	Grupo 1 eventual	Laborales 1	Grupo 3 fijo	Grupo 3 eventual	Laborales 3	Grupo 4 fijo	Grupo 4 eventual	Laborales 4	Grupo 5 fijo	Grupo 5 eventual	Laborales 5
F. Bellas Artes				1		1				1		1
F. CC. Biológicas				2		2						
F. CC. Económicas y Empresariales	1		1				1	1	2			
F. CC. Físicas				1		1						
F. CC. Geológicas				3		3		1	1			
F. CC. Información	2		2				2	1	3			
F. CC. Matemáticas				3		3					3	3
F. CC. Políticas y Sociología				2		2		2	2			
F. CC. Químicas				1		1						
F. Derecho							3	1	4			
F. Educación				2		2		2	2			
F. Farmacia				1	1	2						
F. Filología	3		3	2		2	1		1		5	5
F. Filosofía	1		1	3		3						
F. Geografía e Historia	1		1	4		4					5	5
F. Medicina				1		1				1		1
F. Odontología				1		1						
F. Psicología				2		2				2	1	3
F. Veterinaria				1		1					2	2
F. Informática					1	1						
E.U. Biblioteconomía y Documentación												
E.U. Enfermería, Fisiot. y Podol.				2		2	1		1			
E.U. Estadística												
E.U. Estudios Empresariales				1		1						
E.U. Óptica				1		1		1	1			
E.U. Trabajo Social												
Escuela de Relaciones Laborales												
I. U. Criminología												
I. INV. OFTAL. Ramón Castroviejo												
Biblioteca Europea				1		1					1	1
Dpto. Análisis y Planificación												
Archivo												
Biblioteca Histórica				2		2					1	1
Servicios Centrales							1		1		3	3
Unidad de Tesis Doctorales												
<b>TOTAL</b>	<b>8</b>		<b>8</b>	<b>37</b>	<b>2</b>	<b>39</b>	<b>9</b>	<b>9</b>	<b>18</b>	<b>4</b>	<b>21</b>	<b>25</b>



ESTADÍSTICA: 2001  
6. PERSONAL

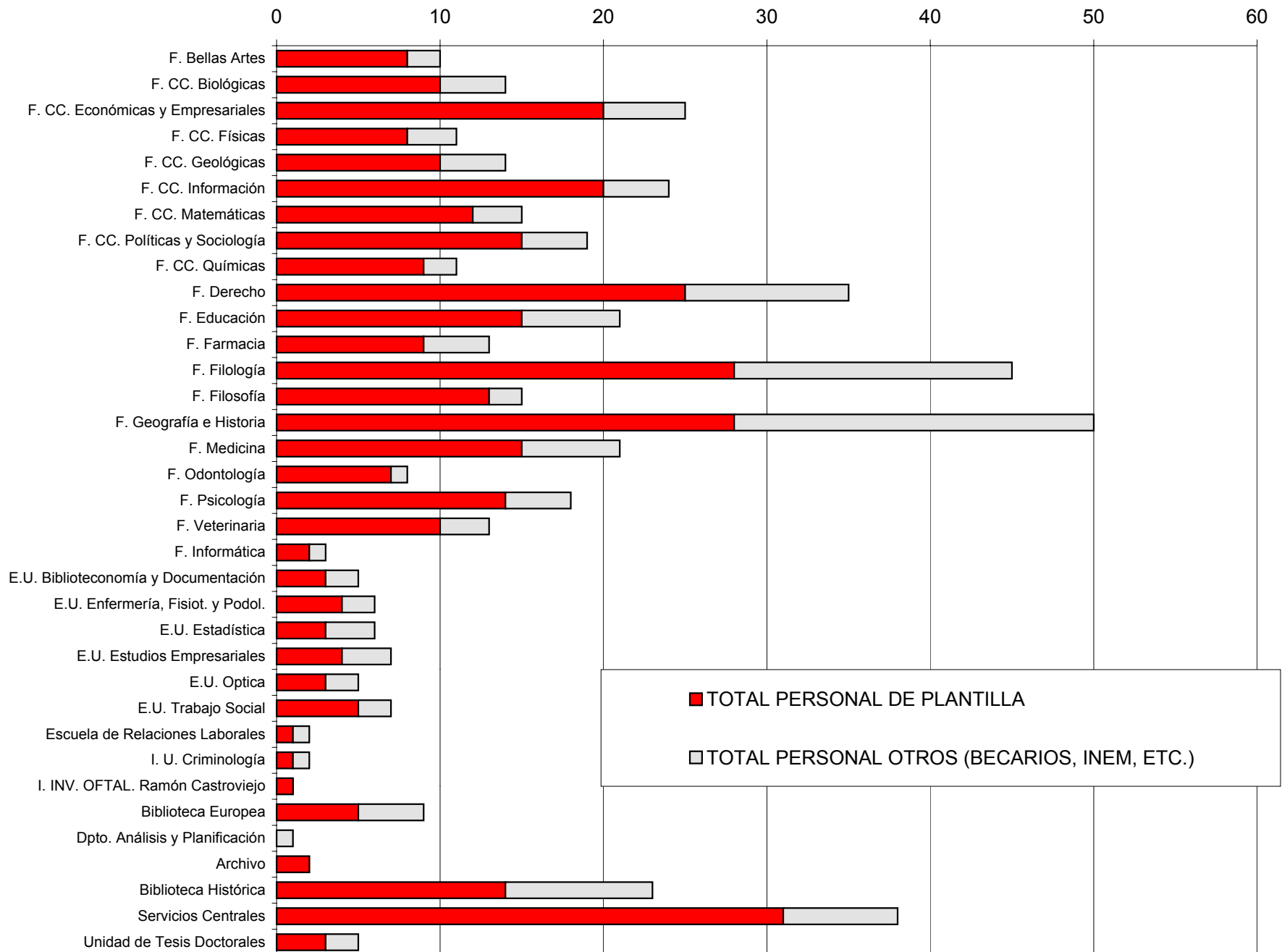


6.3. PERSONAL OTROS					
6.3.1 6.3.2 6.3.3 6.3.4.					
INEM	Becarios	Retroconversores	Otros	Otros denominación	
F. Bellas Artes		2			
F. CC. Biológicas		4			
F. CC. Económicas y Empresariales		5			
F. CC. Físicas	1	2			
F. CC. Geológicas	2	2			
F. CC. Información		4			
F. CC. Matemáticas		3			
F. CC. Políticas y Sociología		4			
F. CC. Químicas		1		1	Objetor, tarde, desde el día 1/01 a 28/05
F. Derecho	2	6	2		
F. Educación	1	5			
F. Farmacia		4			
F. Filología	1	15	1		
F. Filosofía		2			
F. Geografía e Historia	1	18	1	2	Bolsa de Trabajo
F. Medicina	1	4	1		
F. Odontología				1	Contrato de interinidad Auxiliar de Bcas.
F. Psicología		4			
F. Veterinaria		3			
F. Informática		1			
E.U. Biblioteconomía y Documentación	1	1			
E.U. Enfermería, Fisiot. y Podol.		2			
E.U. Estadística	1	2			
E.U. Estudios Empresariales		3			
E.U. Optica		2			
E.U. Trabajo Social		2			
Escuela de Relaciones Laborales		1			
I. U. Criminología		1			
I. INV. OFTAL. Ramón Castroviejo					
Biblioteca Europea	1	3			
Dpto. Análisis y Planificación		1			
Archivo					
Biblioteca Histórica	1	5	1	2	Técnicos Especialistas Restauradores
Servicios Centrales		7			
Unidad de Tesis Doctorales		2			
<b>TOTAL</b>	<b>13</b>	<b>121</b>	<b>6</b>	<b>6</b>	

ESTADÍSTICA: 2001  
6. PERSONAL

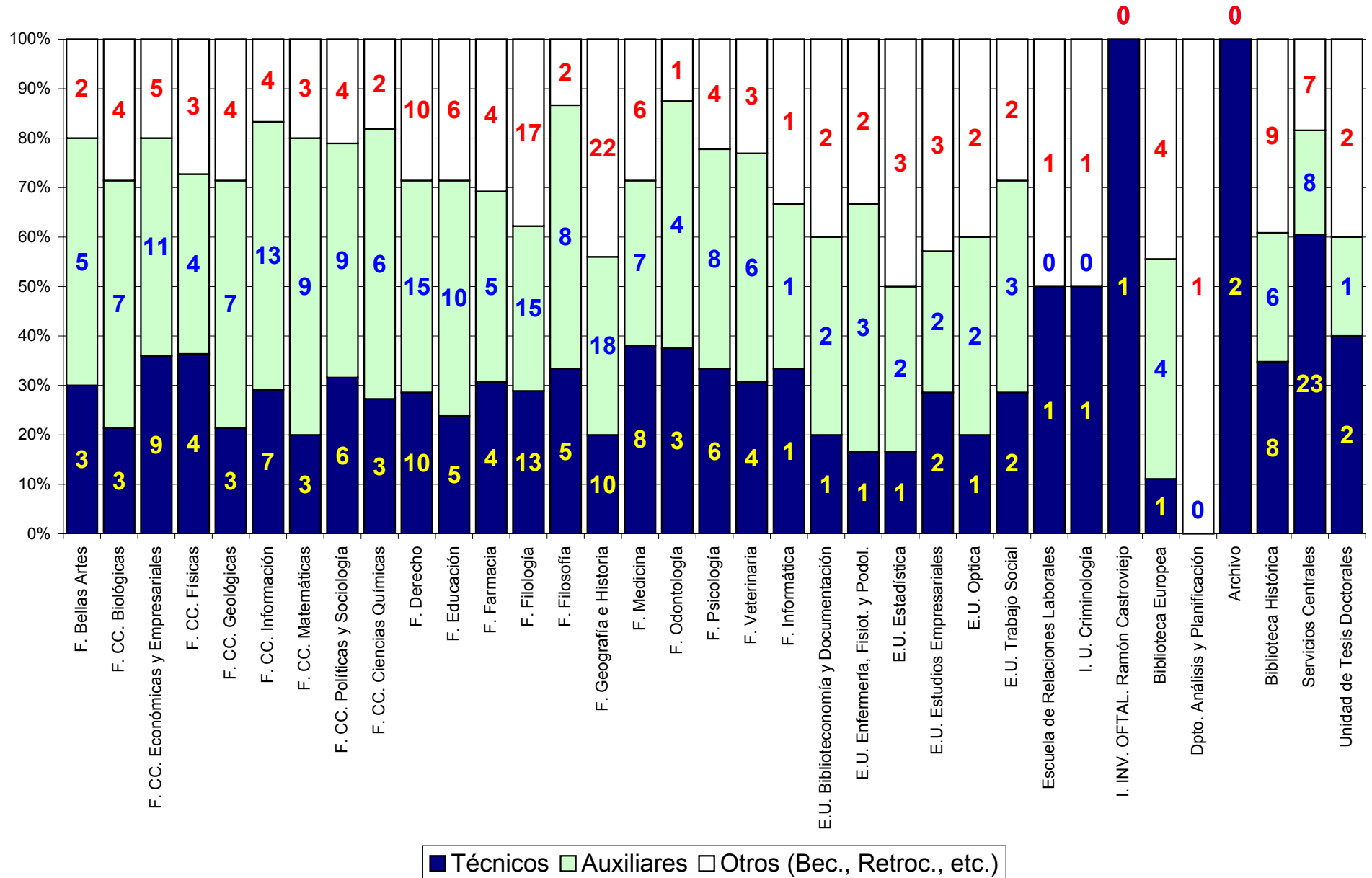


	TOTAL PERSONAL DE PLANTILLA	TOTAL PERSONAL OTROS (BECARIOS, INEM, ETC.)	TOTAL
F. Bellas Artes	8	2	10
F. CC. Biológicas	10	4	14
F. CC. Económicas y Empresariales	20	5	25
F. CC. Físicas	8	3	11
F. CC. Geológicas	10	4	14
F. CC. Información	20	4	24
F. CC. Matemáticas	12	3	15
F. CC. Políticas y Sociología	15	4	19
F. CC. Químicas	9	2	11
F. Derecho	25	10	35
F. Educación	15	6	21
F. Farmacia	9	4	13
F. Filología	28	17	45
F. Filosofía	13	2	15
F. Geografía e Historia	28	22	50
F. Medicina	15	6	21
F. Odontología	7	1	8
F. Psicología	14	4	18
F. Veterinaria	10	3	13
F. Informática	2	1	3
E.U. Biblioteconomía y Documentación	3	2	5
E.U. Enfermería, Fisiot. y Podol.	4	2	6
E.U. Estadística	3	3	6
E.U. Estudios Empresariales	4	3	7
E.U. Óptica	3	2	5
E.U. Trabajo Social	5	2	7
Escuela de Relaciones Laborales	1	1	2
I. U. Criminología	1	1	2
I. INV. OFTAL. Ramón Castroviejo	1		1
Biblioteca Europea	5	4	9
Dpto. Análisis y Planificación		1	1
Archivo	2		2
Biblioteca Histórica	14	9	23
Servicios Centrales	31	7	38
Unidad de Tesis Doctorales	3	2	5
<b>TOTAL</b>	<b>358</b>	<b>146</b>	<b>504</b>



## % de personal por área (técnicos, auxiliares, otros)

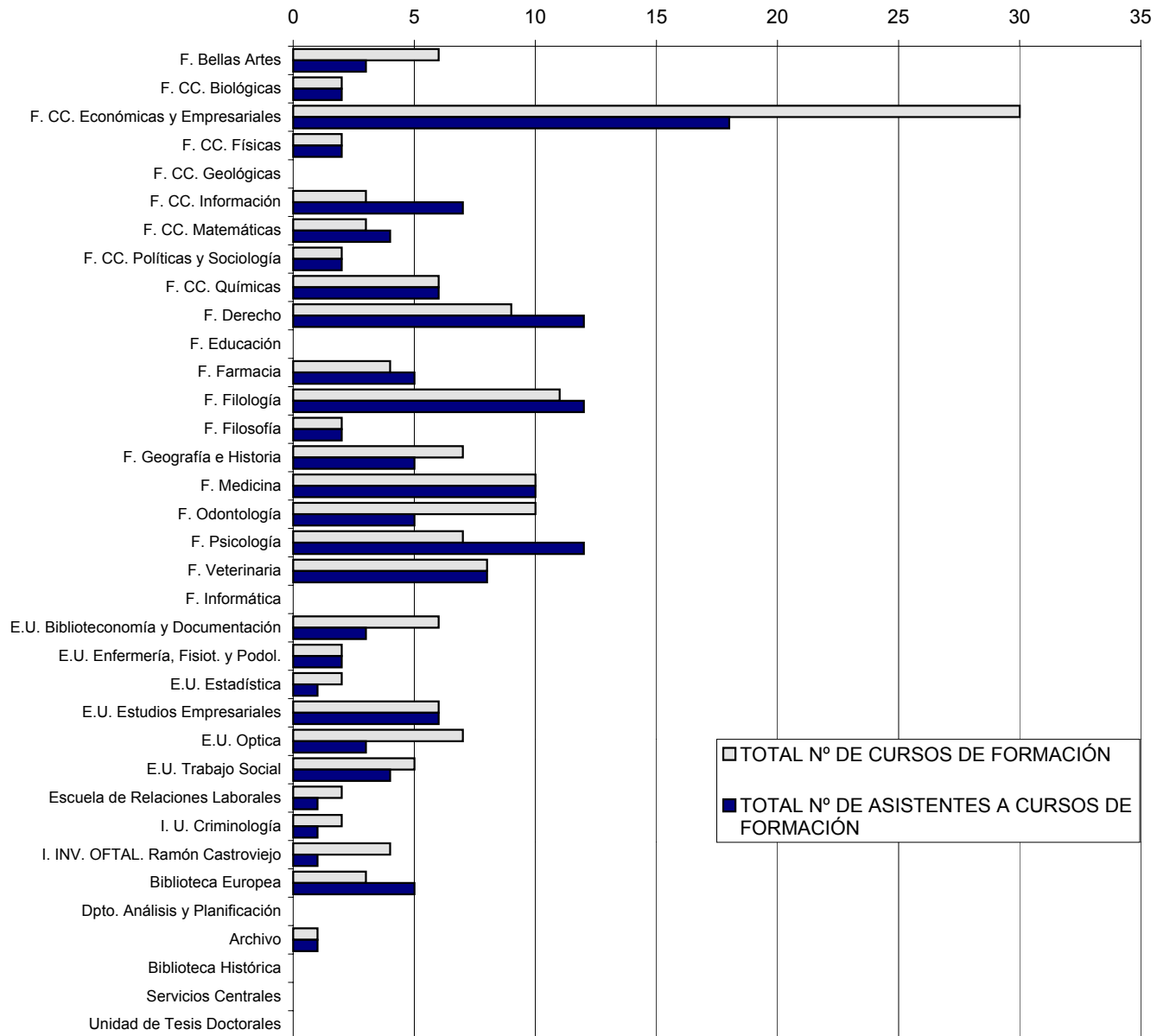
Los valores incluidos corresponden al número de personas





	6.4. CURSOS DE FORMACIÓN					
	6.4.1. Nº DE CURSOS			6.4.2. Nº DE ASISTENTES		
	BIBLIOTECONOMÍA	GENERALES	TOTAL Nº DE CURSOS DE FORMACIÓN	BIBLIOTECARIOS	Nº BIBLIOTECARIOS	TOTAL Nº DE ASISTENTES A CURSOS DE FORMACIÓN
F. Bellas Artes	1	5	6	3		3
F. CC. Biológicas	2		2	2		2
F. CC. Económicas y Empresariales	19	11	30	18		18
F. CC. Físicas		2	2	2		2
F. CC. Geológicas						
F. CC. Información	2	1	3	3	4	7
F. CC. Matemáticas		3	3	4		4
F. CC. Políticas y Sociología	1	1	2	2		2
F. CC. Químicas	3	3	6	6		6
F. Derecho	4	5	9	12		12
F. Educación						
F. Farmacia	2	2	4	5		5
F. Filología	2	9	11	12		12
F. Filosofía	2		2	2		2
F. Geografía e Historia	4	3	7	5		5
F. Medicina	9	1	10	10		10
F. Odontología	3	7	10	5		5
F. Psicología	4	3	7	12		12
F. Veterinaria	4	4	8	4	4	8
F. Informática						
E.U. Biblioteconomía y Documentación	2	4	6	3		3
E.U. Enfermería, Fisiot. y Podol.	1	1	2	1	1	2
E.U. Estadística	1	1	2	1		1
E.U. Estudios Empresariales	2	4	6	2	4	6
E.U. Óptica	5	2	7	3		3
E.U. Trabajo Social	4	1	5	4		4
Escuela de Relaciones Laborales	2		2	1		1
I. U. Criminología		2	2	1		1
I. INV. OFTAL. Ramón Castroviejo	4		4	1		1
Biblioteca Europea	1	2	3	2	3	5
Dpto. Análisis y Planificación						
Archivo		1	1	1		1
Biblioteca Histórica						
Servicios Centrales						
Unidad de Tesis Doctorales						
<b>TOTAL</b>	<b>84</b>	<b>78</b>	<b>162</b>	<b>127</b>	<b>16</b>	<b>143</b>

### Cursos de formación para el personal



# 7 FONDOS BIBLIOGRÁFICOS



LIBROS					
COMPRA	DONATIVO	CENTRALIZACIÓN	CANJE	LIBROS INGRESADOS	BAJAS
<b>51.486</b>	<b>19.910</b>	<b>7.726</b>	<b>2.336</b>	<b>81.458</b>	<b>7.174</b>

LIBROS: TOTAL (A 31 DE DICIEMBRE)
<b>2.392.398</b>

VIDEOS	MICROFORMAS	DVD	CD ROM	MATERIAL FONOGRAFICO	MAPAS
<b>6.925</b>	<b>4.394</b>	<b>413</b>	<b>4.186</b>	<b>5.488</b>	<b>33.413</b>

FOTOGRAFÍAS Y DIAPOSITIVAS	BASES DE DATOS DIFERENTES	OTROS
<b>25.084</b>	<b>92</b>	<b>15.966</b>

MATERIAL NO LIBRARIO: VIDEOS, MICROF, DVD, CDROM, MAT FONO, MAPAS, BD, OTROS
<b>70.904</b>





ESTADÍSTICA: 2001  
7. FONDOS BIBLIOGRÁFICOS Y ADQUISICIONES



	7.1. MONOGRAFÍAS (SIGLOS XIX, XX Y XXI)							
	7.1.1.	7.1.2.					7.1.3.	TOTAL A 31 DE DIC
	FONDOS	LIBROS INGRESADOS EN EL AÑO					BAJAS	
AÑO ANTERIOR	COMPRA	DONATIVO	CENTRALIZACIÓN	CANJE	LIBROS INGRESADOS			
F. Bellas Artes	26.484	1.127	370		22	1.519	24	27.979
F. CC. Biológicas	31.497	1.139	320		35	1.494	6	32.985
F. CC. Económicas y Empresariales	114.254	2.683	2.267	1.629		6.579		120.833
F. CC. Físicas	27.569	880	418		208	1.506	60	29.015
F. CC. Geológicas	23.882	178	454		4	636		24.518
F. CC. Información	66.297	1.621	625		24	2.270		68.567
F. CC. Matemáticas	52.491	1.600	200		12	1.812		54.303
F. CC. Políticas y Sociología	141.994	2.532	519	3.732	60	6.843	2.917	145.920
F. CC. Químicas	27.263	595	267		11	873	29	28.107
F. Derecho	415.542	7.456	1.056	315	133	8.960	747	423.755
F. Educación	133.943	3.748	613		89	4.450	2.439	135.954
F. Farmacia	57.822	358	161	360	15	894	386	58.330
F. Filología	410.814	12.044	2.963		740	15.747	124	426.437
F. Filosofía	84.018	3.312	267	9	10	3.598	127	87.489
F. Geografía e Historia	257.847	2.752	3.289		754	6.795		264.642
F. Medicina	176.678	1.437	1.228	961	186	3.812	36	180.454
F. Odontología	10.930	127	245			372		11.302
F. Psicología	63.134	1.213	506			1.719	18	64.835
F. Veterinaria	39.459	430	1.205		5	1.640		41.099
F. Informática	3.843	1.087				1.087		4.930
E.U. Biblioteconomía y Documentación	4.772	422	60			482	6	5.248
E.U. Enfermería, Fisiot. y Podol.	10.519	416	432			848	30	11.337
E.U. Estadística	7.694	734	52		4	790	11	8.473
E.U. Estudios Empresariales	22.525	966	73			1.039	214	23.350
E.U. Óptica	5.061	411	82			493		5.554
E.U. Trabajo Social	16.255	1.531	506		23	2.060		18.315
Escuela de Relaciones Laborales	7.920	45	195			240		8.160
I. U. Criminología	8.918	111	25			136		9.054
I. INV. OFTAL. Ramón Castroviejo	984		53			53		1.037
Biblioteca Europea	14.358	167	1.136			1.303		15.661
Dpto. Análisis y Planificación	4.556							4.556
Archivo								
Biblioteca Histórica	9.764	120	13			133		9.897
Servicios Centrales	5.269	244	310		1	555		5.824
Unidad de Tesis Doctorales	33.758			720		720		34.478
<b>TOTAL</b>	<b>2.318.114</b>	<b>51.486</b>	<b>19.910</b>	<b>7.726</b>	<b>2.336</b>	<b>81.458</b>	<b>7.174</b>	<b>2.392.398</b>



	7.2. MATERIAL NO LIBRARIO															
	VÍDEOS				MICROFORMAS (TÍTULOS)				DVD (TÍTULOS)				CD ROM			
	AÑO ANTERIOR	VIDEOS ADQUIRIDOS	BAJAS	VIDEOS	AÑO ANTERIOR	MICROFORMAS ADQUIRIDAS	BAJAS	MICROFORMAS	AÑO ANTERIOR	DVD ADQUIRIDOS	BAJAS	DVD	AÑO ANTERIOR	CD-ROM ADQUIRIDOS	BAJAS	CD ROM
F. Bellas Artes	252	17		269	36			36	8	3		11	127	55		182
F. CC. Biológicas	44	37		81	573	52		625						214		214
F. CC. Económicas y Empresariales	259			259	5			5					78			78
F. CC. Físicas	124			124	93			93		20	20			45		45
F. CC. Geológicas	85	717		802	137	2		139					214	19		233
F. CC. Información	317	102		419	446	5		451	49	60	109		579	152		731
F. CC. Matemáticas		58		58												
F. CC. Políticas y Sociología	366	180		546	110		25	85	12	1	13		90	14		104
F. CC. Químicas	18			18	341			341					54	15		69
F. Derecho					39			39	1		1		47	20		67
F. Educación	62	23		85						4	4		85	389		474
F. Farmacia	8			8	115			115					38	9	10	37
F. Filología	928	260	3	1.185	795	13		808	19	21	40		161	76		237
F. Filosofía	73	70		143	146	18		164	25	2	27		42	9		51
F. Geografía e Historia	1.264	141		1.405	1.152	11		1.163	85	72	157		231	80		311
F. Medicina	82			82	83			83					83			83
F. Odontología	79	3		82									27	9		36
F. Psicología	312	5		317									41	13		54
F. Veterinaria	104	13		117	238			238					35	23		58
F. Informática																
E.U. Biblioteconomía y Documentación	8	1		9	7			7					60	19		79
E.U. Enfermería, Fisiot. y Podol.	62	2		64					6	2	8		17	2		19
E.U. Estadística	88	4	1	91									89	71		160
E.U. Estudios Empresariales	25			25					1		1		55	35		90
E.U. Óptica	165	38		203									103	63		166
E.U. Trabajo Social	377	37		414	1	1		2	12	10	22		50	21		71
Escuela de Relaciones Laborales	22	2		24									24			24
I. U. Criminología																
I. INV. OFTAL. Ramón Castroviejo																
Biblioteca Europea	43	52		95									39	232		271
Dpto. Análisis y Planificación													27			
Archivo																
Biblioteca Histórica																
Servicios Centrales													15			15
Unidad de Tesis Doctorales														227		227
<b>TOTAL</b>	<b>5.167</b>	<b>1.762</b>	<b>4</b>	<b>6.925</b>	<b>4.317</b>	<b>102</b>	<b>25</b>	<b>4.394</b>	<b>218</b>	<b>195</b>	<b>413</b>	<b>2.411</b>	<b>1.812</b>	<b>10</b>	<b>4.186</b>	

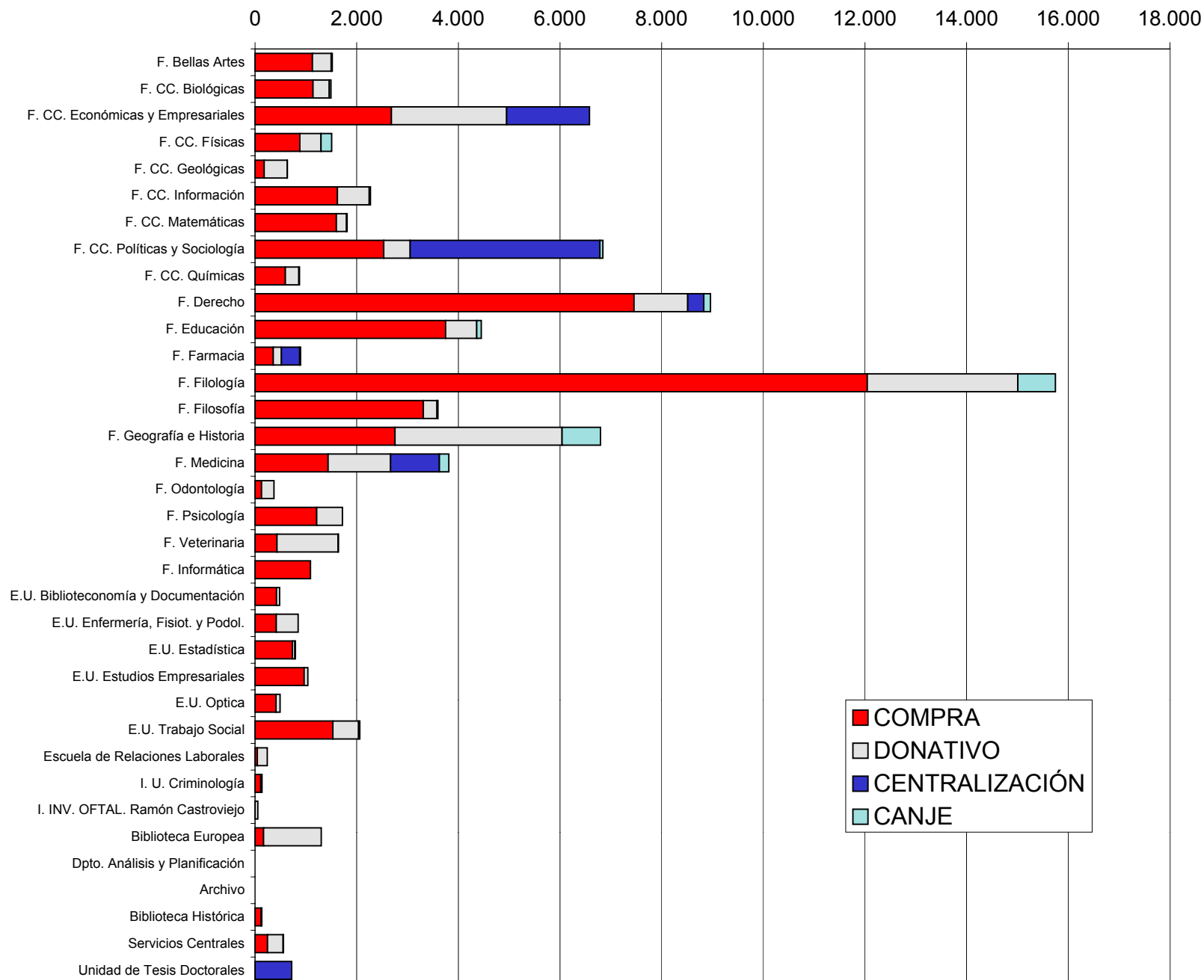


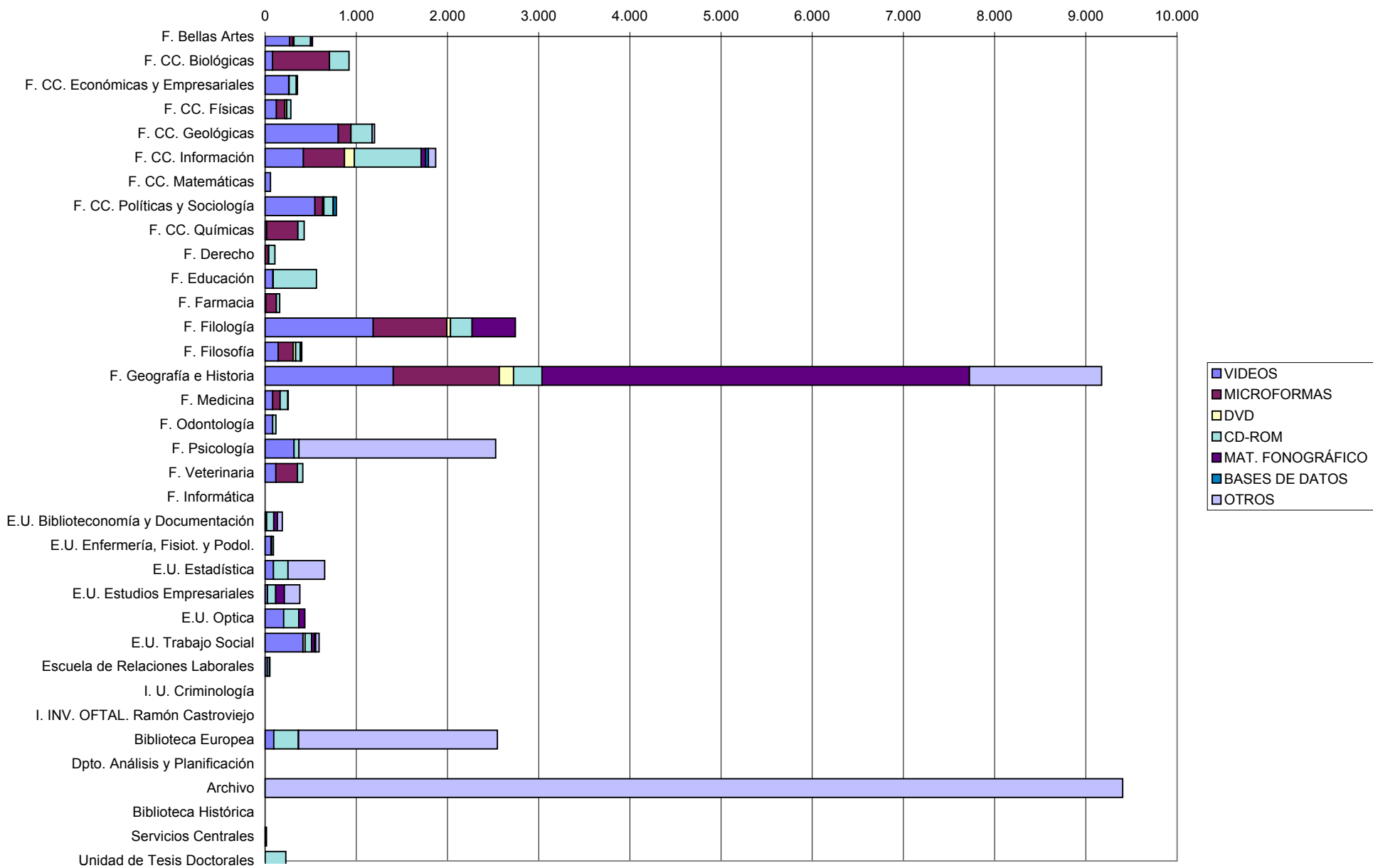
	7.2. MATERIAL NO LIBRARIO											
	MATERIAL FONOGRAFICO				MAPAS				FOTOGRAFÍAS Y DIAPOSITIVAS			
	AÑO ANTERIOR	MAT. FONOGRAFICO ADQUIRIDO	BAJAS	MATERIAL FONOGRAFICO	AÑO ANTERIOR	MAPAS ADQUIRIDOS	BAJAS	MAPAS	AÑO ANTERIOR	FOTOGRAFÍAS ADQUIRIDOS	BAJAS	FOTOGRAFÍAS Y DIAPOSITIVAS
F. Bellas Artes	19			19								
F. CC. Biológicas					485	25		510				
F. CC. Económicas y Empresariales												
F. CC. Físicas												
F. CC. Geológicas					4.599	10.704		15.303				
F. CC. Información	18	33		51								
F. CC. Matemáticas												
F. CC. Políticas y Sociología	1			1	5			5				
F. CC. Químicas												
F. Derecho												
F. Educación												
F. Farmacia												
F. Filología	436	38		474	136	3		139	6.033			6.033
F. Filosofía	13			13								
F. Geografía e Historia	4.327	361		4.688	16.473	161		16.634	10.000			10.000
F. Medicina						1		1				
F. Odontología												
F. Psicología												
F. Veterinaria					807			807				
F. Informática												
E.U. Biblioteconomía y Documentación	40			40								
E.U. Enfermería, Fisiot. y Podol.												
E.U. Estadística												
E.U. Estudios Empresariales	95			95								
E.U. Óptica	67			67					8.928	123		9.051
E.U. Trabajo Social		36		36								
Escuela de Relaciones Laborales	4			4								
I. U. Criminología												
I. INV. OFTAL. Ramón Castroviejo												
Biblioteca Europea					14			14				
Dpto. Análisis y Planificación												
Archivo												
Biblioteca Histórica												
Servicios Centrales												
Unidad de Tesis Doctorales												
<b>TOTAL</b>	<b>5.020</b>	<b>468</b>		<b>5.488</b>	<b>22.519</b>	<b>10.894</b>		<b>33.413</b>	<b>24.961</b>	<b>123</b>		<b>25.084</b>



	7.2 MATERIAL NO LIBRARIO								MATERIAL NO LIBRARIO: VIDEOS, MICROF, DVD, CDROM, MAT FONO, MAPAS, BD, OTROS	
	BASES DE DATOS DIFERENTES				OTROS					
	AÑO ANTERIOR	BASES DE DATOS ADQUIRIDOS	BAJAS	BASES DE DATOS DIFERENTES	DESCRIPCIÓN	AÑO ANTERIOR	OTRO MAT. NO LIBRARIO ADQUIRIDO	BAJAS		OTROS
F. Bellas Artes	2			2						519
F. CC. Biológicas	7	1	8							1.430
F. CC. Económicas y Empresariales		12		12						354
F. CC. Físicas										282
F. CC. Geológicas					Disquetes	26			26	16.503
F. CC. Información	29			29	disquetes	81			81	1.871
F. CC. Matemáticas										58
F. CC. Políticas y Sociología	33			33						787
F. CC. Químicas										428
F. Derecho										107
F. Educación										563
F. Farmacia										160
F. Filología										2.883
F. Filosofía	3	1		4						402
F. Geografía e Historia					CD+LIBRO, PARTITURAS, DISQUETTES	1.298	152		1.450	25.808
F. Medicina	1			1		4			4	254
F. Odontología										118
F. Psicología					TEST	2.091	67		2.158	2.529
F. Veterinaria										1.220
F. Informática										
E.U. Biblioteconomía y Documentación					Disquetes	51	3	1	53	188
E.U. Enfermería, Fisiot. y Podol.										91
E.U. Estadística					Disquetes	364	40	2	402	653
E.U. Estudios Empresariales					Disquetes	160	10		170	381
E.U. Óptica										436
E.U. Trabajo Social	10			10	Disquettes	33	4		37	592
Escuela de Relaciones Laborales										52
I. U. Criminología										
I. INV. OFTAL. Ramón Castroviejo										
Biblioteca Europea	1			1	Actos previos legislativos		2.180		2.180	2.561
Dpto. Análisis y Planificación										27
Archivo					DOCUMENTACIÓN, EXPEDIENTES, LIBROS DE ARCA	9.405			9.405	9.405
Biblioteca Histórica										
Servicios Centrales										15
Unidad de Tesis Doctorales										227
<b>TOTAL</b>	<b>86</b>	<b>14</b>	<b>8</b>	<b>92</b>		<b>13.513</b>	<b>2.456</b>	<b>3</b>	<b>15.966</b>	<b>70.904</b>

# LIBROS INGRESADOS





# 8 PROCESO TÉCNICO



LIBROS CATALOGADOS
<b>51.923</b>

MATERIAL NO LIBRARIO CATALOGADO				
VÍDEO	DVD	MICROFORMAS	ARCHIVOS	
<b>861</b>	<b>167</b>	<b>286</b>	<b>239</b>	
GRABACIONES	MAPAS	FOTOGRAFÍAS	MÚSICA	OTROS
<b>255</b>	<b>1.519</b>	<b>127</b>	<b>68</b>	<b>844</b>

EJEMPLARES AUTOMATIZADOS		REGISTROS MARC	
INCREMENTO 2001	TOTAL	INCREMENTO 2001	TOTAL
<b>138.306</b>	<b>1.643.217</b>	<b>75.369</b>	<b>887.574</b>





ESTADÍSTICA: 2001

8. PROCESO TÉCNICO



	8.1 LIBROS (SIGLOS XIX - XXI)				
	8.1.1. OBRAS CATALOGADAS			8.1.2. OBRAS RECATALOGADAS	TOTAL
	8.1.1.1. R. MANUALES	° R. MARC	TOTAL OBRAS CATALOGADAS	8.1.2.1. R. MARC	
F. Bellas Artes		2.324	<b>2.324</b>	3	
F. CC. Biológicas		563	<b>563</b>	2	<b>565</b>
F. CC. Económicas y Empresariales		3.556	<b>3.556</b>	58	<b>3.614</b>
F. CC. Físicas		512	<b>512</b>	62	<b>574</b>
F. CC. Geológicas		505	<b>505</b>	235	<b>740</b>
F. CC. Información		1.277	<b>1.277</b>		<b>1.277</b>
F. CC. Matemáticas		546	<b>546</b>	18	<b>564</b>
F. CC. Políticas y Sociología		5.333	<b>5.333</b>	1.133	<b>6.466</b>
F. CC. Químicas		292	<b>292</b>	24	<b>316</b>
F. Derecho		4.880	<b>4.880</b>	5.997	<b>10.877</b>
F. Educación		1.743	<b>1.743</b>	98	<b>1.841</b>
F. Farmacia		637	<b>637</b>	17	<b>654</b>
F. Filología		12.004	<b>12.004</b>	3.930	<b>15.934</b>
F. Filosofía		2.148	<b>2.148</b>	72	<b>2.220</b>
F. Geografía e Historia		4.005	<b>4.005</b>	872	<b>4.877</b>
F. Medicina		2.805	<b>2.805</b>	3.983	<b>6.788</b>
F. Odontología		207	<b>207</b>	7	<b>214</b>
F. Psicología		857	<b>857</b>	283	<b>1.140</b>
F. Veterinaria		642	<b>642</b>	327	<b>969</b>
F. Informática		214	<b>214</b>	2	<b>216</b>
E.U. Biblioteconomía y Documentación		367	<b>367</b>		<b>367</b>
E.U. Enfermería, Fisiot. y Podol.		455	<b>455</b>	12	<b>467</b>
E.U. Estadística		334	<b>334</b>	1	<b>335</b>
E.U. Estudios Empresariales		702	<b>702</b>	5	<b>707</b>
E.U. Óptica		170	<b>170</b>	4	<b>174</b>
E.U. Trabajo Social		534	<b>534</b>	2	<b>536</b>
Escuela de Relaciones Laborales		214	<b>214</b>	200	<b>414</b>
I. U. Criminología	136	62	<b>198</b>		<b>198</b>
I. INV. OFTAL. Ramón Castroviejo	53	26	<b>79</b>	3	<b>82</b>
Biblioteca Europea	405		<b>405</b>		<b>405</b>
Dpto. Análisis y Planificación					
Archivo					
Biblioteca Histórica		98	<b>98</b>	99	<b>197</b>
Servicios Centrales		279	<b>279</b>		<b>279</b>
Unidad de Tesis Doctorales		3.038	<b>3.038</b>	65	<b>3.103</b>
<b>TOTAL</b>	<b>594</b>	<b>51.329</b>	<b>51.923</b>	<b>17.514</b>	<b>69.437</b>



	8.2. MATERIAL NO LIBRARIO																				
	8.2.1. OBRAS CATALOGADAS: REGISTROS MARC									8.2.2. OBRAS RECATALOGADAS: REGISTROS MARC											
	VÍDEO	DVD	MICROFORMAS	ARCHIVOS	GRABACIONES	MAPAS	FOTOGRAFÍAS	MÚSICA	OTROS	TOTAL	VÍDEO	DVD	MICROFORMAS	ARCHIVOS	GRABACIONES	MAPAS	FOTOGRAFÍAS	MÚSICA	OTROS	TOTAL	
F. Bellas Artes	2	3		4						9											
F. CC. Biológicas	39		13			2			4	58											
F. CC. Económicas y Empresariales	2	30	26	4					227	289											
F. CC. Físicas		1	19	8					6	34		1									1
F. CC. Geológicas	1		2	3		373			3	382	1				77						78
F. CC. Información	85	55	18	29					15	202											
F. CC. Matemáticas									5	5											
F. CC. Políticas y Sociología	98	1	1	10		1			10	121											
F. CC. Químicas	4		5	5					1	15		1									1
F. Derecho	1	1	2						6	10					1		2				3
F. Educación	55		1	45	3			38	97	239											
F. Farmacia			3	5		1	1		5	15											
F. Filología	155	3	8	35	1				20	222	1								2		3
F. Filosofía	98	2	21	3	1				8	133											
F. Geografía e Historia	262	66	12	40	249	1.141	120	30	42	1.962	1			73	729		106				909
F. Medicina	8	1	153	11			3		14	190											
F. Odontología	3	1	1	3	1				5	14											
F. Psicología	8	1	1	5		1	1		18	35											
F. Veterinaria	13	1		6			2		14	36	1										1
F. Informática				1					8	9											
E.U. Biblioteconomía y Documentación																					
E.U. Enfermería, Fisiot. y Podol.	5			1					3	9											
E.U. Estadística	7			1					2	10											
E.U. Estudios Empresariales	1			1					1	3											
E.U. Óptica	14	1		12					1	28											
E.U. Trabajo Social				2					3	5											
Escuela de Relaciones Laborales									1	1											
I. U. Criminología																					
I. INV. OFTAL. Ramón Castroviejo																					
Biblioteca Europea																					
Dpto. Análisis y Planificación																					
Archivo																					
Biblioteca Histórica																	24				24
Servicios Centrales				1					323	324											
Unidad de Tesis Doctorales				4					2												
<b>TOTAL</b>	<b>861</b>	<b>167</b>	<b>286</b>	<b>239</b>	<b>255</b>	<b>1.519</b>	<b>127</b>	<b>68</b>	<b>844</b>	<b>4.360</b>	<b>4</b>	<b>2</b>	<b>73</b>	<b>807</b>	<b>24</b>	<b>108</b>	<b>2</b>	<b>1.020</b>			

ESTADÍSTICA: 2001

8. PROCESO TÉCNICO



8.3. REGISTROS BIBLIOGRÁFICOS INFORMATIZADOS (SIGLOS XIX-XXI)				
8.3.1.		8.3.2.		
VOLÚMENES (EJEMPLARES)		TÍTULOS (REG. MARC)		
8.3.1.1.	8.3.1.2.	8.3.2.1.	8.3.2.2.	
INCREMENTO 2001	TOTAL	INCREMENTO 2001	TOTAL	
F. Bellas Artes	2.349	<b>28.726</b>	2.357	<b>18.507</b>
F. CC. Biológicas	1.667	<b>28.620</b>	677	<b>16.412</b>
F. CC. Económicas y Empresariales	6.479	<b>105.267</b>	4.108	<b>59.783</b>
F. CC. Físicas	1.695	<b>19.019</b>	631	<b>10.638</b>
F. CC. Geológicas	2.353	<b>40.631</b>	1.293	<b>25.989</b>
F. CC. Información	3.043	<b>63.662</b>	1.513	<b>33.617</b>
F. CC. Matemáticas	2.211	<b>54.929</b>	627	<b>27.528</b>
F. CC. Políticas y Sociología	14.554	<b>107.029</b>	6.809	<b>48.206</b>
F. CC. Químicas	1.014	<b>22.335</b>	338	<b>13.146</b>
F. Derecho	22.089	<b>156.420</b>	11.447	<b>78.797</b>
F. Educación	5.772	<b>76.959</b>	1.778	<b>28.307</b>
F. Farmacia	1.252	<b>37.916</b>	724	<b>21.655</b>
F. Filología	20.277	<b>228.291</b>	12.684	<b>143.978</b>
F. Filosofía	3.717	<b>77.156</b>	2.422	<b>33.900</b>
F. Geografía e Historia	11.563	<b>276.293</b>	7.859	<b>151.924</b>
F. Medicina	11.602	<b>87.964</b>	7.458	<b>53.567</b>
F. Odontología	471	<b>11.926</b>	258	<b>6.690</b>
F. Psicología	2.350	<b>46.256</b>	1.210	<b>24.305</b>
F. Veterinaria	1.758	<b>27.443</b>	1.008	<b>18.703</b>
F. Informática	403	<b>2.158</b>	232	<b>1.337</b>
E.U. Biblioteconomía y Documentación	556	<b>6.068</b>	372	<b>2.661</b>
E.U. Enfermería, Fisiot. y Podol.	900	<b>11.533</b>	496	<b>5.421</b>
E.U. Estadística	988	<b>8.382</b>	362	<b>2.278</b>
E.U. Estudios Empresariales	1.087	<b>17.410</b>	737	<b>6.644</b>
E.U. Óptica	575	<b>6.041</b>	214	<b>2.445</b>
E.U. Trabajo Social	2.281	<b>18.673</b>	558	<b>6.183</b>
Escuela de Relaciones Laborales	3.607	<b>5.375</b>	424	<b>317</b>
I. U. Criminología	159	<b>9.176</b>	83	<b>6.470</b>
I. INV. OFTAL. Ramón Castroviejo	99	<b>573</b>	31	<b>537</b>
Biblioteca Europea				
Dpto. Análisis y Planificación				
Archivo				
Biblioteca Histórica	5.655	<b>18.442</b>	2.905	<b>10.447</b>
Servicios Centrales	614	<b>6.024</b>	619	<b>2.742</b>
Unidad de Tesis Doctorales	5.166	<b>36.520</b>	3.135	<b>24.440</b>
<b>TOTAL</b>	<b>138.306</b>	<b>1.643.217</b>	<b>75.369</b>	<b>887.574</b>

ESTADÍSTICA: 2001

8. PROCESO TÉCNICO



	8.4. LIBROS Y MATERIALES NO LIBRARIOS REGISTRADOS			
	8.4.1. ÚNICA SECUENCIA			8.4.2. VARIAS SECUENCIAS
	8.4.1.1. ÚLTIMO REGISTRO 2000	8.4.1.2. ÚLTIMO REGISTRO 2001	8.4.1.3. OBRAS REGISTRADOS 2001	8.4.2.1. OBRAS REGISTRADOS 2001
F. Bellas Artes				<b>1.595</b>
F. CC. Biológicas				<b>1.621</b>
F. CC. Económicas y Empresariales	57.851	62.750	<b>4.900</b>	
F. CC. Físicas	26.536	27.597	<b>800</b>	
F. CC. Geológicas	6.121	6.880	<b>860</b>	
F. CC. Información				<b>3.002</b>
F. CC. Matemáticas				
F. CC. Políticas y Sociología	83.762	87.059	<b>3.297</b>	
F. CC. Químicas	27.263	28.136	<b>873</b>	
F. Derecho	150.695	159.656	<b>8.960</b>	
F. Educación	54.000	58.450	<b>4.451</b>	
F. Farmacia	27.540	28.398	<b>858</b>	
F. Filología				<b>16.130</b>
F. Filosofía	56.431	59.490	<b>3.059</b>	<b>80</b>
F. Geografía e Historia				<b>7.608</b>
F. Medicina	52.186	55.998	<b>3.811</b>	
F. Odontología				
F. Psicología	35.411	37.284	<b>1.873</b>	
F. Veterinaria				<b>1.667</b>
F. Informática	3.843	4.930	<b>1.087</b>	
E.U. Biblioteconomía y Documentación	4.923	5.405	<b>482</b>	
E.U. Enfermería, Fisiot. y Podol.	10.523	11.373	<b>850</b>	
E.U. Estadística				<b>905</b>
E.U. Estudios Empresariales	22.525	23.564	<b>1.039</b>	
E.U. Óptica				
E.U. Trabajo Social	18.211	20.402	<b>2.192</b>	
Escuela de Relaciones Laborales				
I. U. Criminología	10.400	10.536	<b>136</b>	
I. INV. OFTAL. Ramón Castroviejo				
Biblioteca Europea				<b>1.787</b>
Dpto. Análisis y Planificación				
Archivo				
Biblioteca Histórica				
Servicios Centrales	3.564	4.120	<b>555</b>	
Unidad de Tesis Doctorales	24.597	25.317	<b>720</b>	

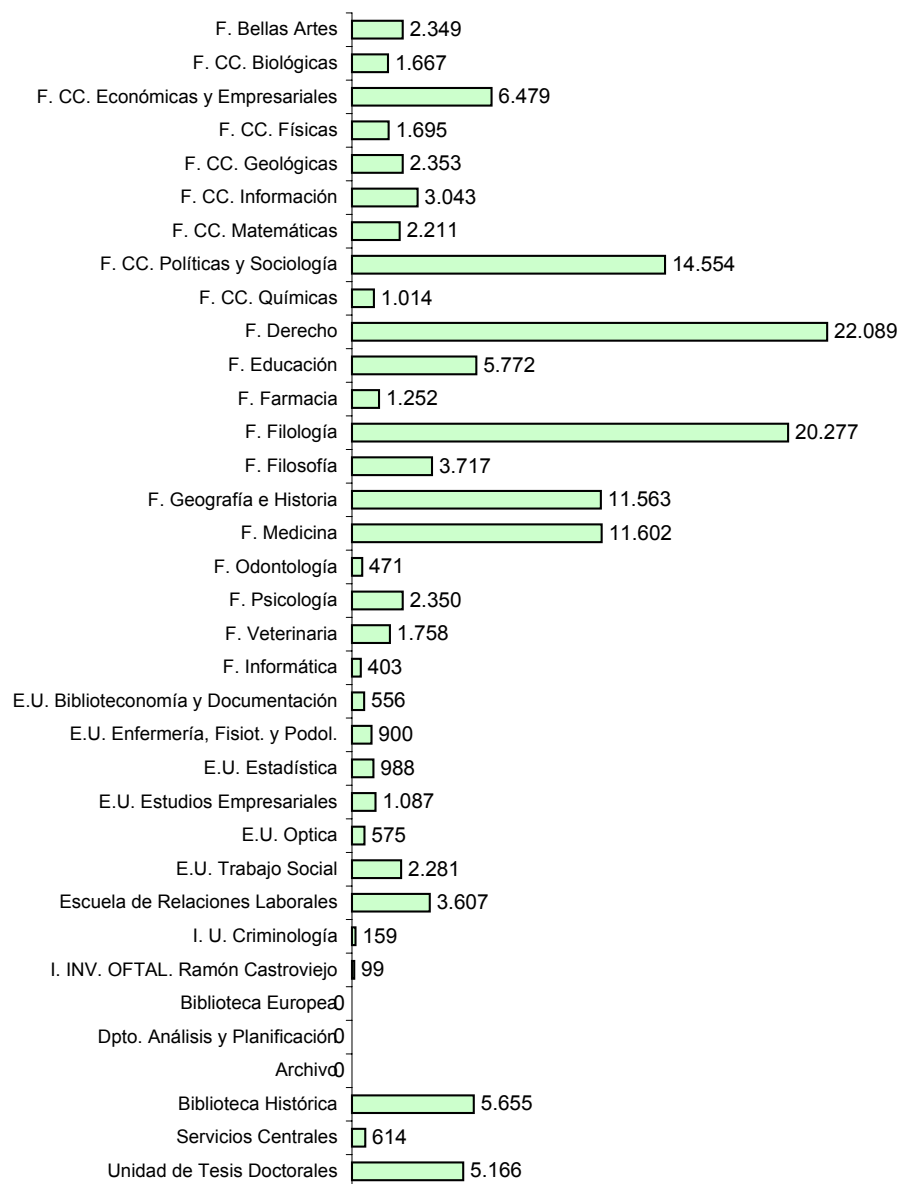
ESTADÍSTICA: 2001

8. PROCESO TÉCNICO

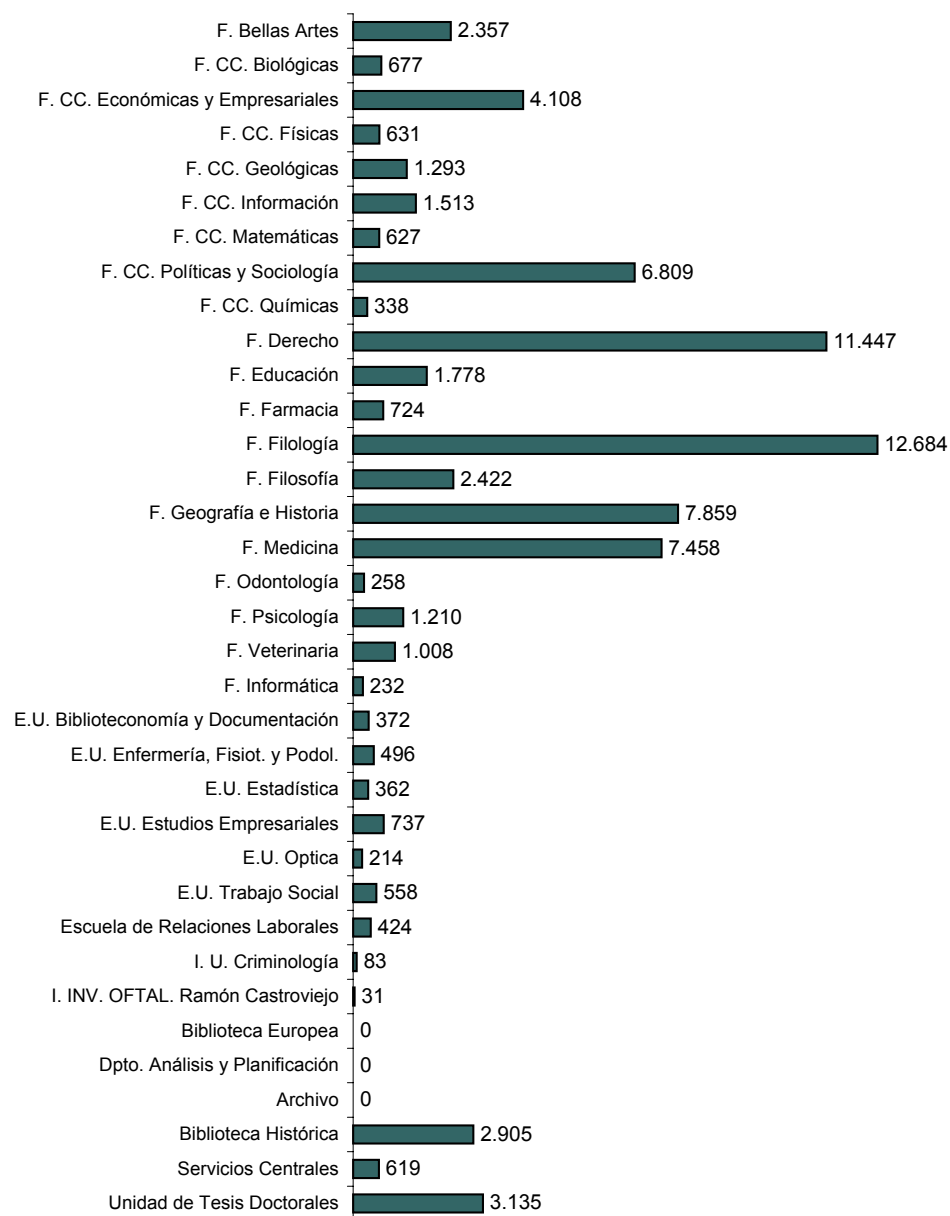


	8.5. OBRAS PENDIENTES DE CATALOGAR				
	8.5.1. EN BIBLIOTECAS			8.5.2. EN LOS DEPARTAMENTOS	TOTAL (8.5.1. + 8.5.3.)
	8.5.1.1. PROCEDENTES ADQUISICIONES	8.5.1.2. PROCEDENTES OTROS	TOTAL	ESTIMACIÓN DE OBRAS PENDIENTES	
F. Bellas Artes	63	400	463		463
F. CC. Biológicas				25.000	25.000
F. CC. Económicas y Empresariales		14.500	14.500		14.500
F. CC. Físicas		305	305	7.710	8.015
F. CC. Geológicas		1.456	1.456		1.456
F. CC. Información				7.000	7.000
F. CC. Matemáticas		1.000	1.000		1.000
F. CC. Políticas y Sociología	15.000		15.000		15.000
F. CC. Químicas					
F. Derecho		38.000	38.000	18.000	56.000
F. Educación					
F. Farmacia	48	3.900	3.948		3.948
F. Filología		66.188	66.188	5.592	71.780
F. Filosofía	156	735	891		891
F. Geografía e Historia		50.000	50.000		50.000
F. Medicina		19.000	19.000	10.000	29.000
F. Odontología				1.200	1.200
F. Psicología	30	14.300	14.330		14.330
F. Veterinaria		14.100	14.100	3.000	17.100
F. Informática	200		200		200
E.U. Biblioteconomía y Documentación					
E.U. Enfermería, Fisiot. y Podol.					
E.U. Estadística					
E.U. Estudios Empresariales					
E.U. Óptica					
E.U. Trabajo Social		400	400		400
Escuela de Relaciones Laborales		28	28		28
I. U. Criminología					
I. INV. OFTAL. Ramón Castroviejo		6	6		6
Biblioteca Europea	117	10	127		127
Dpto. Análisis y Planificación					
Archivo					
Biblioteca Histórica	23	124	147		147
Servicios Centrales		500	500		500
Unidad de Tesis Doctorales		770	770		770
<b>TOTAL</b>	<b>15.637</b>	<b>225.722</b>	<b>241.359</b>	<b>77.502</b>	<b>318.861</b>

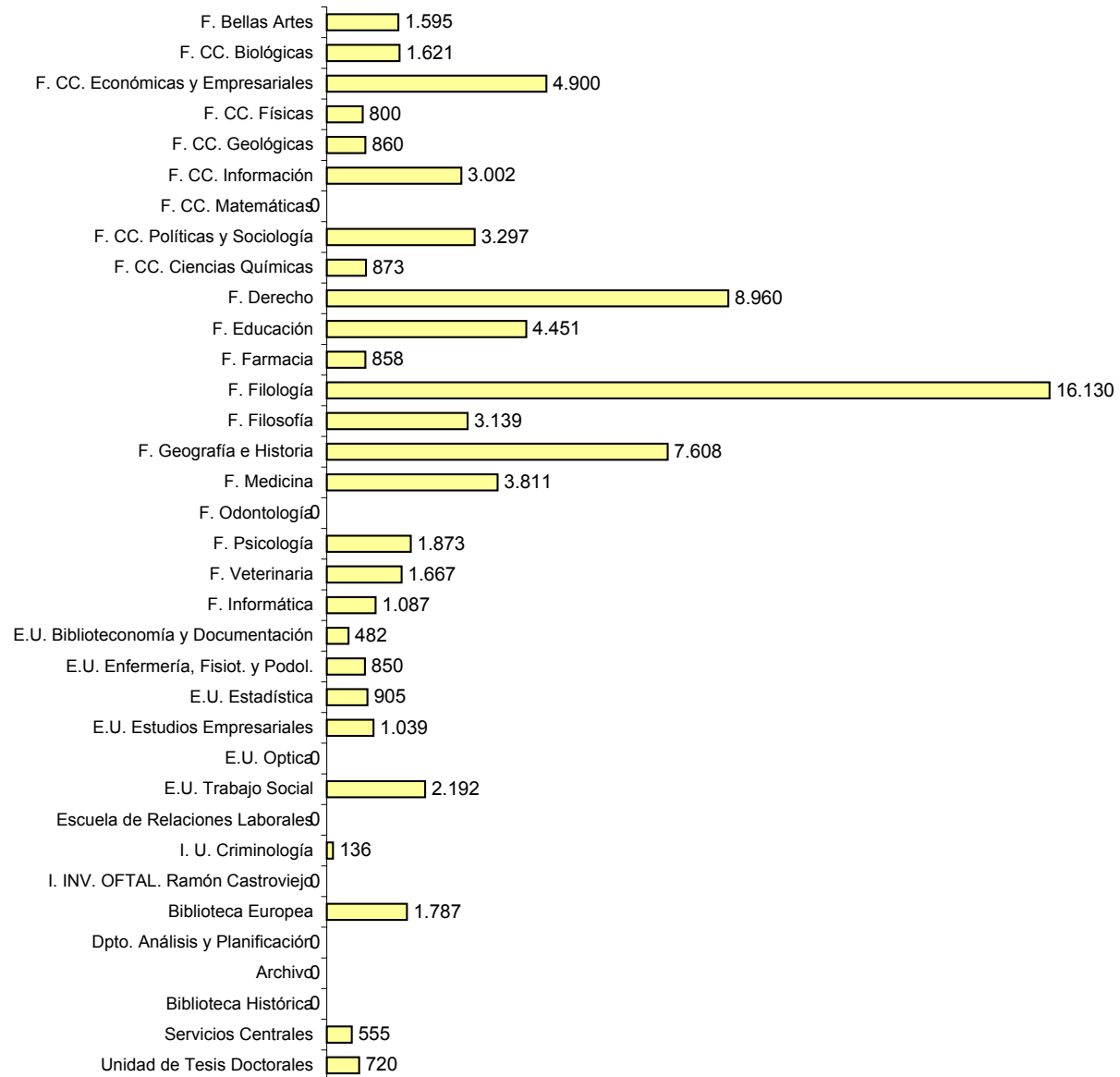
### EJEMPLARES AUTOMATIZADOS INCREMENTO EN EL 2001



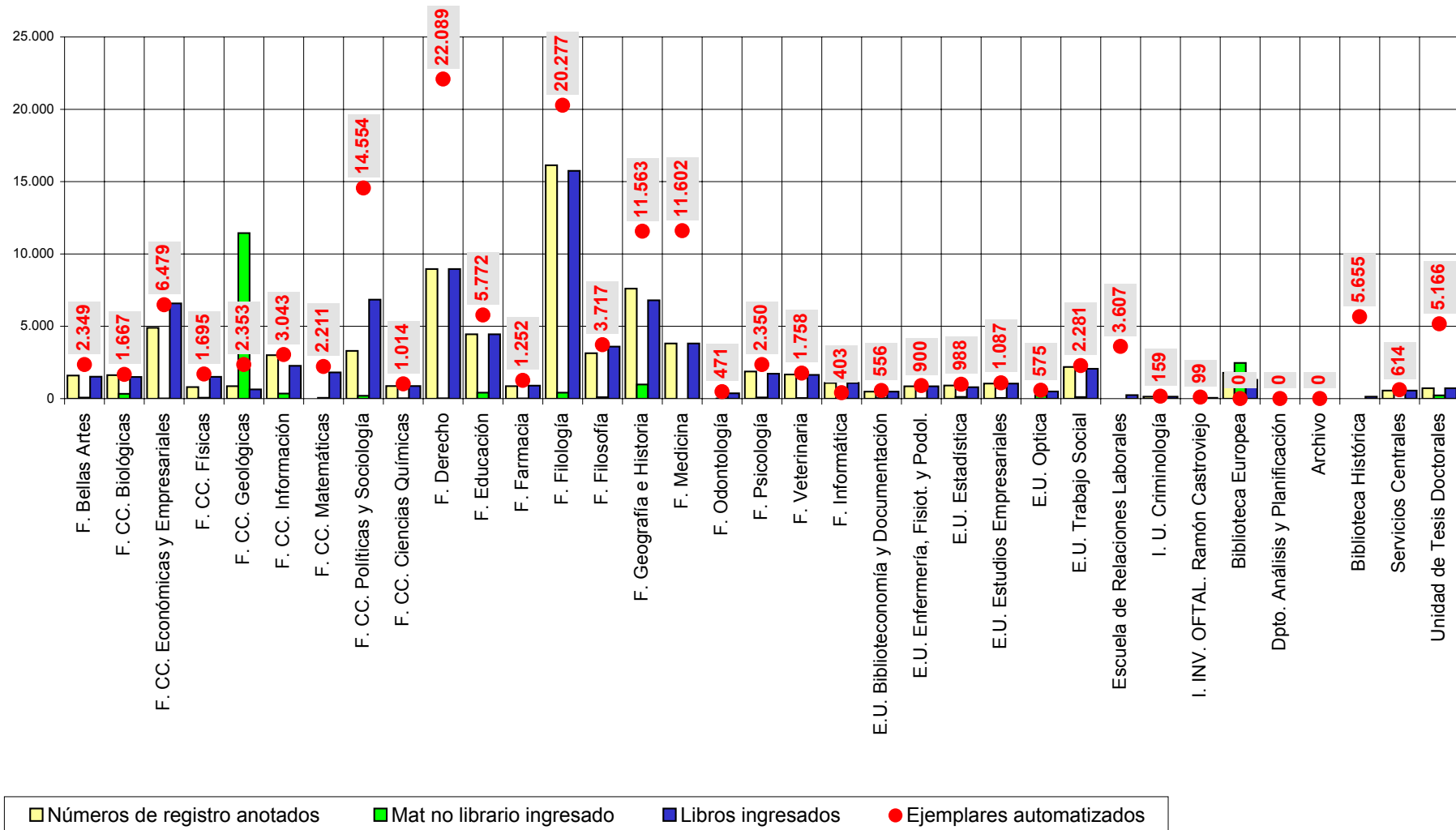
### TÍTULOS MARC. INCREMENTO EN EL 2001



## Obras registradas en las bibliotecas.

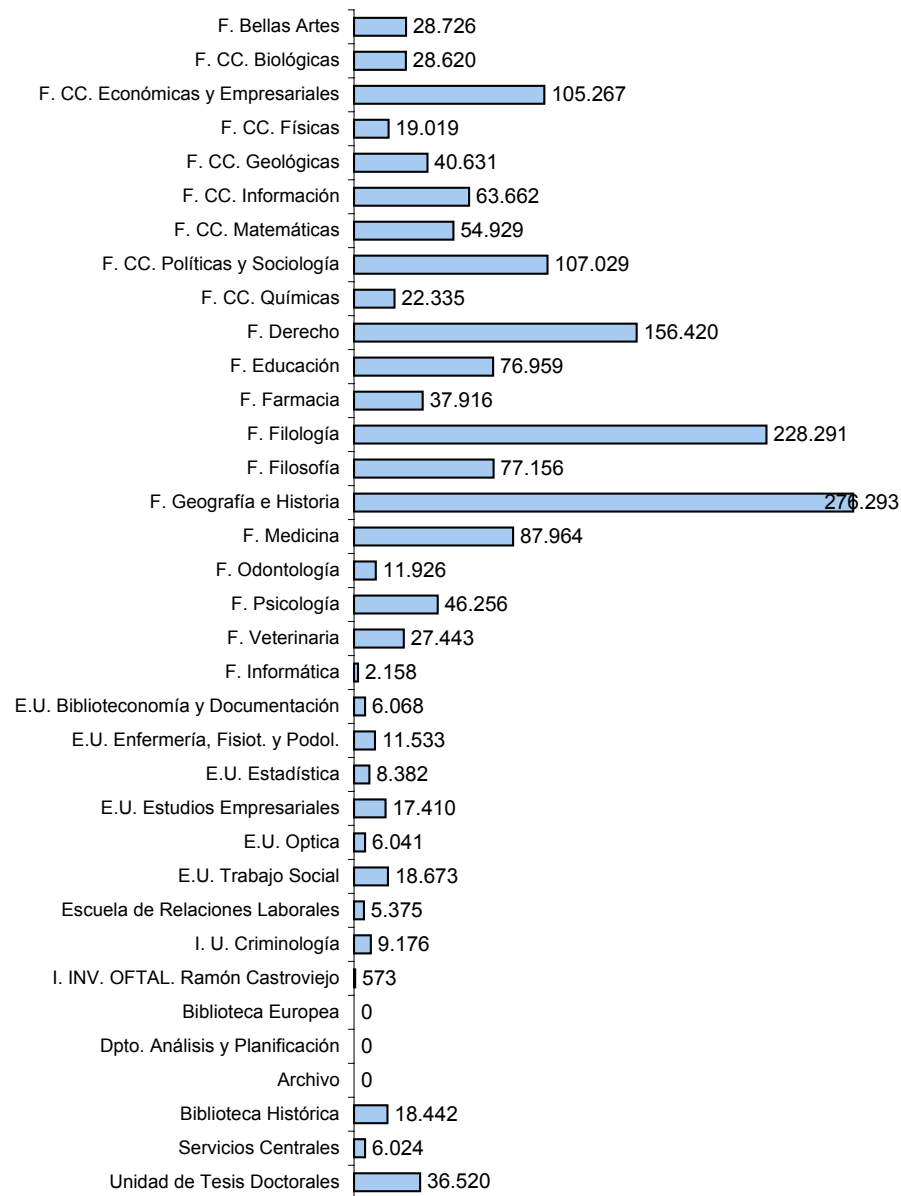


## Nº de ejemplares ingresados, registrados y automatizados

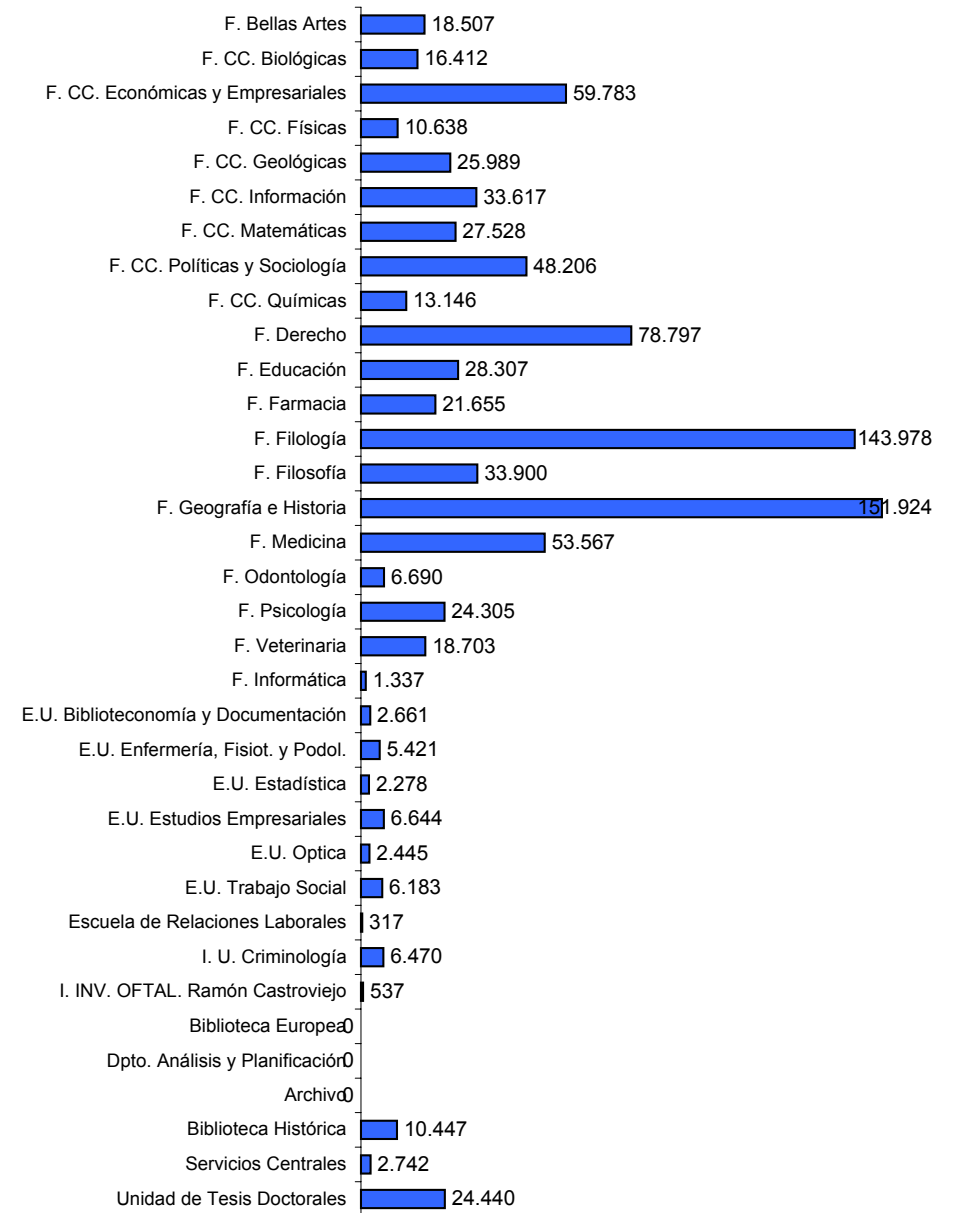




EJEMPLARES AUTOMATIZADOS (A 31 DE DICIEMBRE DE 2001)



TÍTULOS MARC. (A 31 DE DICIEMBRE DE 2001)





# 9 HEMEROTECA



TÍTULOS DE REVISTAS

**43.031**

REVISTAS VIVAS

**14.892**



ESTADÍSTICA: 2001  
9. HEMEROTECA



	9.1. PUBLICACIONES PERIÓDICAS							9.2. PRESUPUESTO INVERTIDO PTAS.
	9.1.1. TÍTULOS DE REVISTAS	9.1.2. TÍTULOS EN CURSO EN EL AÑO			9.1.3. REVISTAS VIVAS	9.1.4. COLECCIONES MUERTAS	9.1.5. REVISTAS ELECTRÓNICAS TÍTULOS	
		9.1.2.1. COMPRA	9.1.2.2. DONATIVO	9.1.2.3. CANJE				
F. Bellas Artes	275	73	34	11	118	157		805.680
F. CC. Biológicas	2.008	116	54	159	329	1.679	123	160.442
F. CC. Económicas y Empresariales	2.720	1.420	185	35	1.640	1.080	859	22.474.049
F. CC. Físicas	1.267	80	29	79	188	1.079	68	24.454.648
F. CC. Geológicas	4.738	95	113	1.163	1.371	3.367	45	12.506.380
F. CC. Información	1.930	229	249	122	600	1.330	NaN	7.373.263
F. CC. Matemáticas	782	227	6	106	339	443	94	30.910.953
F. CC. Políticas y Sociología	1.835	568	101	250	919	916	87	19.515.747
F. CC. Químicas	845	98	69	15	182	663		20.896.008
F. Derecho	3.874	784	104	164	1.052	2.822	27	26.184.452
F. Educación	1.357	242	50	145	437	920	26	10.172.473
F. Farmacia	3.246	177	140	187	504	2.742		7.499.844
F. Filología	4.458	402	1.193	851	2.446	2.012	34	6.400.670
F. Filosofía	799	77	8	234	319	480	11	2.378.496
F. Geografía e Historia	2.946	362	110	697	1.169	1.777	2.581	12.854.060
F. Medicina	4.328	1.007	102	54	1.163	3.165		21.082.031
F. Odontología	658	69	116	1	186	472	19	4.189.419
F. Psicología	712	163	56	38	257	455	105	11.621.471
F. Veterinaria	1.755	156	84	21	261	1.494		10.657.636
F. Informática	159	110		2	112	47	74	6.814.802
E.U. Biblioteconomía y Documentación	75	29	3	24	56	19	5	1.223.544
E.U. Enfermería, Fisiot. y Podol.	162	57	105		162			1.397.506
E.U. Estadística	95	36	17	1	54	41		1.895.607
E.U. Estudios Empresariales	310	165	12	18	195	115		1.318.988
E.U. Optica	143	30	36		66	77	6	1.300.089
E.U. Trabajo Social	265	61	45	60	166	99	5	1.152.842
Escuela de Relaciones Laborales	210	10	67	114	191	19		209.808
I. U. Criminología	152	34	22		56	96		1.174.971
I. INV. OFTAL. Ramón Castroviejo	250		8		8	242	47	
Biblioteca Europea	350	33	219	2	254	96		1.819.930
Dpto. Análisis y Planificación								
Archivo								
Biblioteca Histórica								
Servicios Centrales	327	17		75	92	235		297.463
Unidad de Tesis Doctorales								
<b>TOTAL</b>	<b>43.031</b>	<b>6.927</b>	<b>3.337</b>	<b>4.628</b>	<b>14.892</b>	<b>28.139</b>	<b>4.216</b>	<b>270.743.272</b>

ESTADÍSTICA: 2001  
9. HEMEROTECA



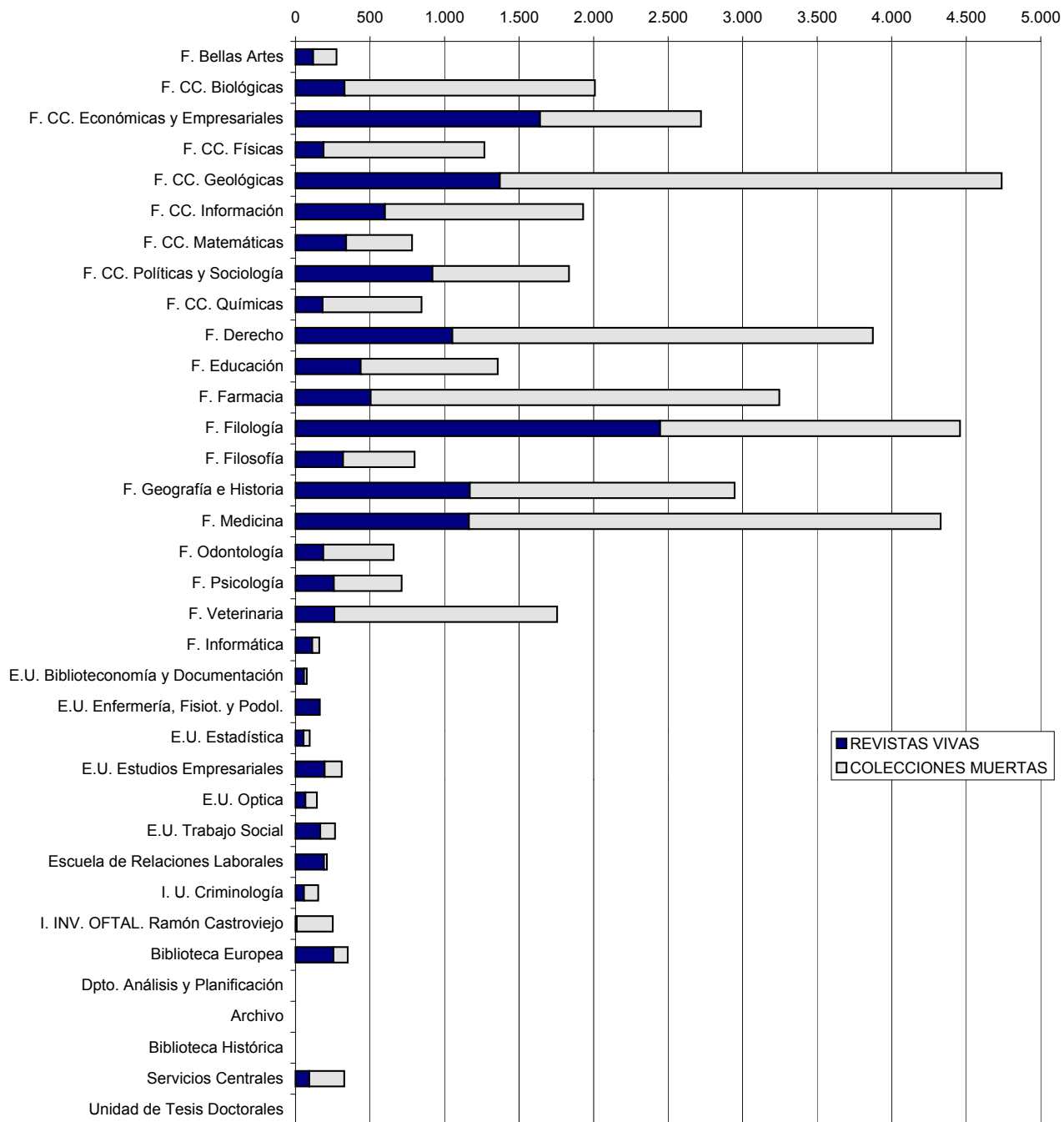
	9.3. PROCESO TÉCNICO			
	9.3.1. TÍTULOS CATALOGADOS EN EL AÑO			9.3.2.  TOTAL
	9.3.1.1. R. MANUALES	9.3.1.2. R. MARC	9.3.2.1 TOTAL R. MARC RECATALOGADOS	
F. Bellas Artes		11		11
F. CC. Biológicas		1	1	2
F. CC. Económicas y Empresariales		316	2	318
F. CC. Físicas		34		34
F. CC. Geológicas		107		107
F. CC. Información		30		30
F. CC. Matemáticas		48		48
F. CC. Políticas y Sociología		27		27
F. CC. Químicas		4		4
F. Derecho		72	1	73
F. Educación		27		27
F. Farmacia		16		16
F. Filología		49		49
F. Filosofía		12		12
F. Geografía e Historia		48	1	49
F. Medicina		70	339	409
F. Odontología		33		33
F. Psicología		7		7
F. Veterinaria		24		24
F. Informática		10		10
E.U. Biblioteconomía y Documentación		2		2
E.U. Enfermería, Fisiot. y Podol.	2	10		12
E.U. Estadística		7	4	11
E.U. Estudios Empresariales		5	1	6
E.U. Óptica		3		3
E.U. Trabajo Social		9		9
Escuela de Relaciones Laborales		1		1
I. U. Criminología	56	18		74
I. INV. OFTAL. Ramón Castroviejo	57			57
Biblioteca Europea				
Dpto. Análisis y Planificación				
Archivo				
Biblioteca Histórica		6	6	12
Servicios Centrales		329		329
Unidad de Tesis Doctorales			8	8
<b>TOTAL</b>	<b>115</b>	<b>1.336</b>	<b>363</b>	<b>1.814</b>

ESTADÍSTICA: 2001  
9. HEMEROTECA



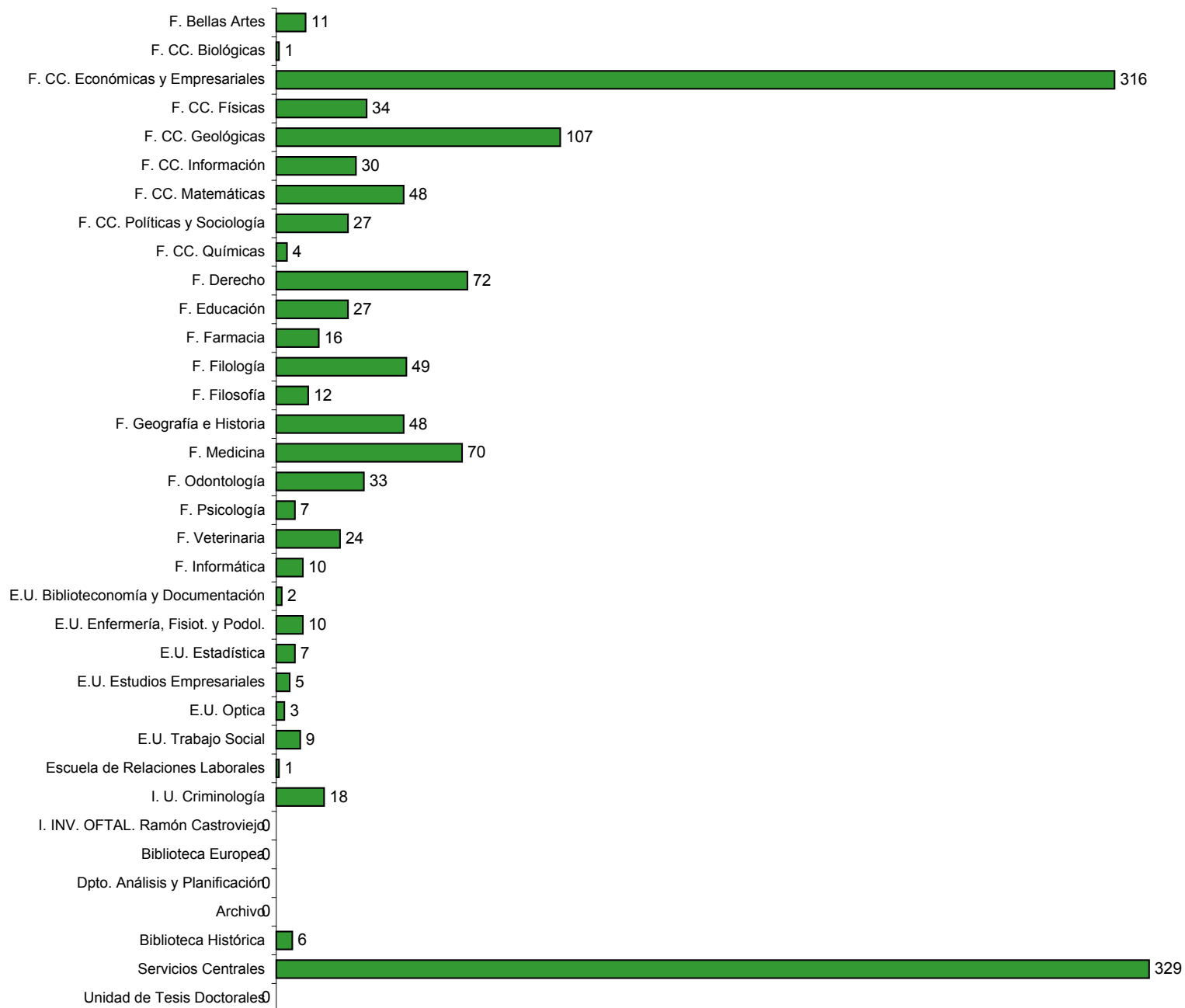
	9.4. SERVICIOS			
	9.4.1. LECTORES	9.4.2. LECTURA EN SALA		9.4.3. ARTIC. FOTOC
		LIBRE ACCESO	LECTURA SALA	
F. Bellas Artes		SI	2.150	
F. CC. Biológicas	213.390	SI		1.858
F. CC. Económicas y Empresariales		SI		
F. CC. Físicas		SI	2.400	1.010
F. CC. Geológicas	307.136	SI	307.136	5.432
F. CC. Información	6.491	SI	9.074	
F. CC. Matemáticas		SI		
F. CC. Políticas y Sociología		SI	12.380	
F. CC. Químicas		SI		12.715
F. Derecho		SI	3.447	
F. Educación		SI	7.152	
F. Farmacia		SI		
F. Filología		SI	8.789	
F. Filosofía	1.265	SI	3.025	
F. Geografía e Historia	12.460	SI	3.524	232.506
F. Medicina		SI		
F. Odontología		SI		39.508
F. Psicología		SI		
F. Veterinaria	1.069	SI	3.806	
F. Informática		SI		113
Documentación		SI		
E.U. Enfermería, Fisiot. y Podol.	3.010	NO	3.072	4.322
E.U. Estadística		SI		97
E.U. Estudios Empresariales		SI	1.061	
E.U. Optica	LA	SI	200	223
E.U. Trabajo Social		SI	453	
Escuela de Relaciones Laborales		SI		91
I. U. Criminología	9.013	SI		103
I. INV. OFTAL. Ramón Castroviejo	123	SI	117	174
Biblioteca Europea		SI		
Dpto. Análisis y Planificación				
Archivo				
Biblioteca Histórica				
Servicios Centrales		SI		
Unidad de Tesis Doctorales		NO		

## Revistas vivas y colecciones muertas

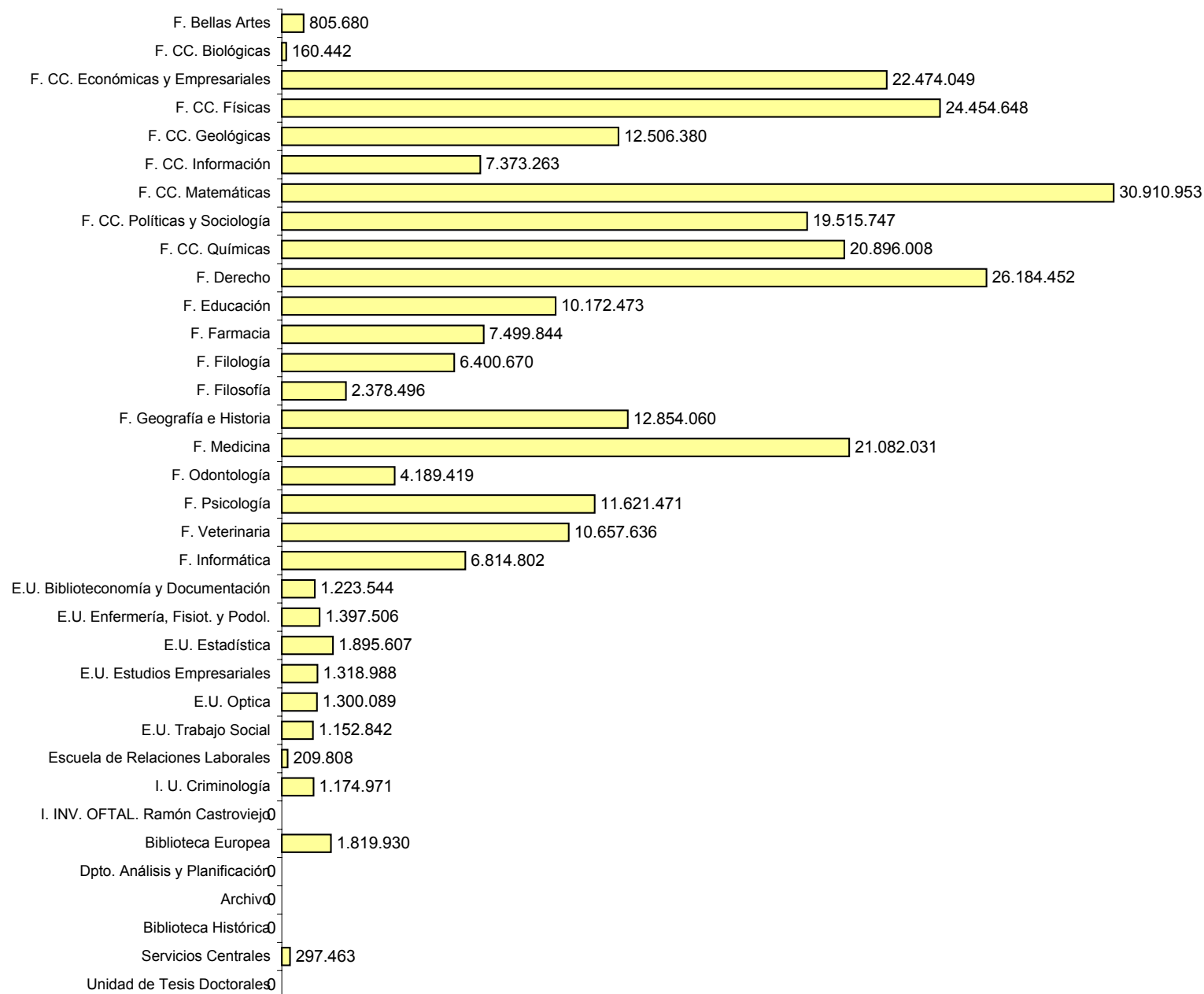





## Títulos MARC de revistas catalogados en el año



## Presupuesto invertido en hemeroteca



# 10 FONDO ANTIGUO



INCUNABLES	MPRESOS XVI-XVIII			
	SIGLO XVI	SIGLO XVII	SIGLO XVIII	TOTAL
<b>725</b>	<b>14.163</b>	<b>29.613</b>	<b>36.368</b>	<b>80.144</b>

MANUSCRITOS
<b>1.000</b>

TOTAL
<b>81.869</b>





ESTADÍSTICA: 2001  
10. FONDO ANTIGUO



	10.2. SERVICIOS				
	10.2.1 INVESTIG.	10.2.2 OB. CONSUL.	10.2.3 OB. REPROD.	10.2.4 OB. RESTAU.	10.2.5 OB. ENCUAD.
F. Bellas Artes	23	340	323		
F. CC. Biológicas					
F. CC. Económicas y Empresariales					
F. CC. Físicas					
F. CC. Geológicas					
F. CC. Información					
F. CC. Matemáticas					
F. CC. Políticas y Sociología					
F. CC. Químicas					
F. Derecho					
F. Educación					
F. Farmacia					
F. Filología					
F. Filosofía					
F. Geografía e Historia					
F. Medicina					
F. Odontología					
F. Psicología					
F. Veterinaria					
F. Informática					
E.U. Biblioteconomía y Documentación					
E.U. Enfermería, Fisiot. y Podol.					
E.U. Estadística					
E.U. Estudios Empresariales					
E.U. Óptica					
E.U. Trabajo Social					
Escuela de Relaciones Laborales					
I. U. Criminología					
I. INV. OFTAL. Ramón Castroviejo					
Biblioteca Europea					
Dpto. Análisis y Planificación					
Archivo					
Biblioteca Histórica	291	1619	185	62	14
Servicios Centrales					
Unidad de Tesis Doctorales					
<b>TOTAL</b>	<b>314</b>	<b>1959</b>	<b>508</b>	<b>62</b>	<b>14</b>



	10.3. PROCESO TÉCNICO												
	10.3.1.			10.3.2.	10.3.3.				10.3.4.	10.3.5.			
	Nº DE OBRAS CATALOGADAS AÑO				10.3.3. REGISTROS BIBLIOGRÁFICOS INFORMATIZADOS					CATÁLOGOS MANUALES EXISTENTES			
	10.3.1.1.	10.3.1.2.	TOTAL		VOLUMENES EJEMP.		TÍTULOS (MARC)			AUTORES	TÍTULOS	MATERIAS	OTROS
R. Manuales	R. MARC	INCREMENTO 2000		TOTAL	INCREMENTO 2000	TOTAL							
F. Bellas Artes									SI	SI	NO	NO	
F. CC. Biológicas		1	1										
F. CC. Económicas y Empresariales		2	2						NO	NO	NO	NO	
F. CC. Físicas													
F. CC. Geológicas													
F. CC. Información													
F. CC. Matemáticas									NO	NO	NO	NO	
F. CC. Políticas y Sociología									NO	NO	NO	NO	
F. CC. Químicas									NO	NO	NO	NO	
F. Derecho		1	1	45				73	NO	NO	NO	NO	
F. Educación				9									
F. Farmacia				1									
F. Filología													
F. Filosofía									NO	NO	NO	NO	
F. Geografía e Historia		1	1										
F. Medicina		339	339	20									
F. Odontología													
F. Psicología									SI	NO	SI	SI	
F. Veterinaria													
F. Informática													
E.U. Biblioteconomía y Documentación													
E.U. Enfermería, Fisiot. y Podol.													
E.U. Estadística		4	4										
E.U. Estudios Empresariales		1	1										
E.U. Óptica													
E.U. Trabajo Social													
Escuela de Relaciones Laborales													
I. U. Criminología													
I. INV. OFTAL. Ramón Castroviejo													
Biblioteca Europea													
Dpto. Análisis y Planificación													
Archivo									NO	NO	NO	NO	
Biblioteca Histórica		2	2	2680				60000	SI	NO	NO	SI	
Servicios Centrales													
Unidad de Tesis Doctorales		8	8						NO	NO	NO	NO	
<b>TOTAL</b>		<b>359</b>	<b>359</b>	<b>2755</b>				<b>60073</b>					


ESTADÍSTICA: 2001  
10. FONDO ANTIGUO



	10.4. ACTIVIDADES				10.5. PERSONAL	
	EXPOSICIONES	CURSOS	CAT. PUBLI	MEMORIAS	10.5.1. T. COMPLETO	10.5.2. T. PARCIAL
F. Bellas Artes	NO	NO	SI	SI		
F. CC. Biológicas						
F. CC. Económicas y Empresariales	SI	NO	NO	NO		
F. CC. Físicas						
F. CC. Geológicas						
F. CC. Información						
F. CC. Matemáticas	NO	NO	NO	NO		
F. CC. Políticas y Sociología	NO	NO	NO	NO		
F. CC. Químicas	NO	NO	NO	NO		
F. Derecho	NO	NO	NO	NO		
F. Educación						
F. Farmacia						
F. Filología						
F. Filosofía	NO	NO	NO	NO		
F. Geografía e Historia						
F. Medicina						
F. Odontología						
F. Psicología	NO	NO	NO	NO		
F. Veterinaria						
F. Informática						
E.U. Biblioteconomía y Documentación						
E.U. Enfermería, Fisiot. y Podol.						
E.U. Estadística						
E.U. Estudios Empresariales						
E.U. Óptica						
E.U. Trabajo Social						
Escuela de Relaciones Laborales						
I. U. Criminología						
I. INV. OFTAL. Ramón Castroviejo						
Biblioteca Europea						
Dpto. Análisis y Planificación						
Archivo	NO	NO	NO	NO		
Biblioteca Histórica	SI	NO	SI	NO	15	
Servicios Centrales						
Unidad de Tesis Doctorales	NO	NO	NO	NO		
					15	



# 11 SERVICIO DE SALA



PUESTOS DE LECTURA

8.413

VOLÚMENES EN LIBRE ACCESO	PUBLICACIONES PERIÓDICAS EN LIBRE ACCESO	
	SALA INVESTIGADORES	SALA PÚBLICO
514.754	8.269	8.422

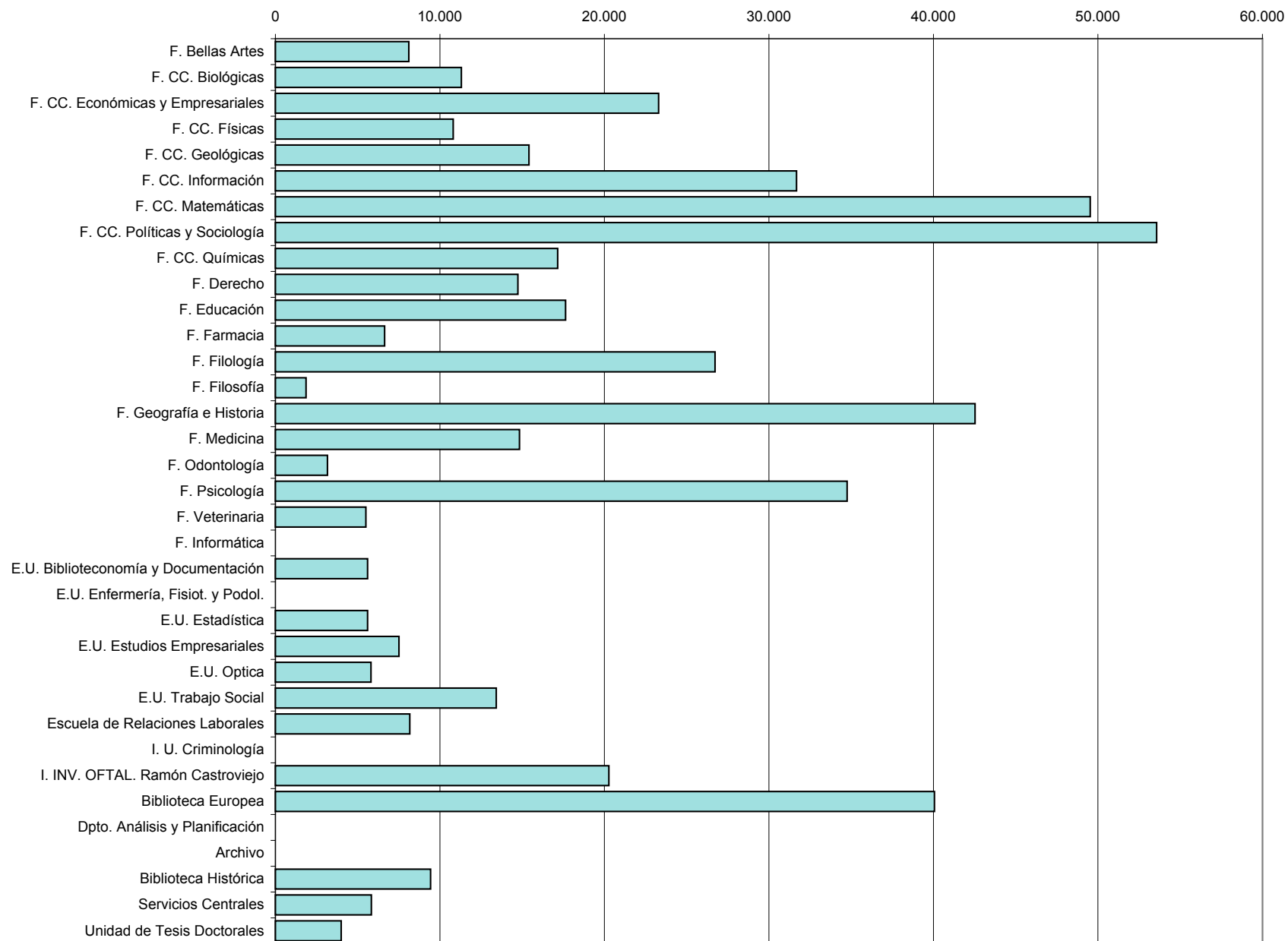


ESTADÍSTICA: 2001  
11. SERVICIO DE SALA



	11. SERVICIOS DE SALA						TOTAL
	11.1. LECTURA SALA	11.2. LECTORES	11.3. VOLUMENES L.A.	11.4. PUESTOS DE LECTURA	11.5. Nº TÍTULO DE P.P. EN SALA		
					11.5.1 P.P. L.A. INV.	11.5.2 P.P. L.A. PUBL.	
F. Bellas Artes		170.100	8.100	206		104	104
F. CC. Biológicas		213.390	11.293	313		717	717
F. CC. Económicas y Empresariales	23.286		23.286	767	1.800	740	2.540
F. CC. Físicas		100.600	10.800	236		1.068	1.068
F. CC. Geológicas	307.136	307.136	15.410	328	2.880	1.858	4.738
F. CC. Información			31.672	430		333	333
F. CC. Matemáticas	3.000	41.712	49.521	316	512	7	519
F. CC. Políticas y Sociología	70.825		53.564	420	1.172	472	1.644
F. CC. Químicas			17.152	180	450	395	845
F. Derecho		350.000	14.734	675		29	29
F. Educación			17.632	168		210	210
F. Farmacia		264.000	6.630	204		105	105
F. Filología		667.298	26.718	788	520	334	854
F. Filosofía		130.500	1.853	144		230	230
F. Geografía e Historia	42.522	750.000	42.522	781	603		603
F. Medicina			14.830	449		152	152
F. Odontología			3.154	159		175	175
F. Psicología		409.151	34.745	821		273	273
F. Veterinaria		195.773	5.495	206	26	235	261
F. Informática							
E.U. Biblioteconomía y Documentación		65.397	5.600	60		54	54
E.U. Enfermería, Fisiot. y Podol.		44.342		160			
E.U. Estadística			5.600	120		49	49
E.U. Estudios Empresariales		137.310	7.500		150	40	190
E.U. Óptica		170.866	5.800	204		66	66
E.U. Trabajo Social		98.257	13.421	109		126	126
Escuela de Relaciones Laborales			8.160	44		191	191
I. U. Criminología							
I. INV. OFTAL. Ramón Castroviejo	137	122	20.267	12	147		147
Biblioteca Europea	10.400	3.508	40.056	31		132	132
Dpto. Análisis y Planificación							
Archivo	775	650		10			
Biblioteca Histórica	156		9.424	51	9		9
Servicios Centrales			5.824	7		327	327
Unidad de Tesis Doctorales	2.377	2.047	3.991	14			
<b>TOTAL</b>	<b>460.614</b>	<b>4.122.159</b>	<b>514.754</b>	<b>8.413</b>	<b>8.269</b>	<b>8.422</b>	<b>16.691</b>

### Volúmenes en libre acceso



# 12 SERVICIO DE PRÉSTAMO



PRÉSTAMOS POR TIPO DE USUARIOS					
VISITANTES	ALUMNOS	INVESTIGADORES	PAS	PROFESORES	DEPARTAMENTOS
8.349	829.072	126.097	11.906	112.247	10.112

DOMICILIO	SALA
1.053.534	64.012

TOTAL
1.117.591





12.1. PRESTAMO MANUAL															
12.1.1. CARNETS INSCRITOS 2001/2002							12.1.2. Nº OPERACIONES DE PRÉSTAMO						12.1.3.		
VISITANTES	ALUMNOS	INVEST.	PAS.	PROFESORES	DPTOS.	TOTAL	VISITANTES	ALUMNOS	INVEST.	PAS.	PROFESORES	DPTOS.	TOTAL	RECLAMACIONES	
F. Bellas Artes	202	201	36	3	8	450	54	49	86		75	33	297	60	
F. CC. Biológicas							37	346	25		12		420		
F. CC. Económicas y Empresariales															
F. CC. Físicas		18	11	3	5	37		23	20	1	24		68		
F. CC. Geológicas															
F. CC. Información															
F. CC. Matemáticas		15	50	3	10	78		52	2				54		
F. CC. Políticas y Sociología															
F. CC. Químicas			15			15					1.537		1.537		
F. Derecho								75				7.333	7.408		
F. Educación		509	84	1	12	614									
F. Farmacia															
F. Filología							77	3.145	185		875		4.282	4	
F. Filosofía															
F. Geografía e Historia															
F. Medicina								8.314			98		8.412		
F. Odontología							10	250	159		5		424		
F. Psicología															
F. Veterinaria									3.806				3.806		
F. Informática															
E.U. Biblioteconomía y Documentación															
E.U. Enfermería, Fisiot. y Podol.															
E.U. Estadística	1	1	26		1	29	15	125	37	31	118		326	30	
E.U. Estudios Empresariales															
E.U. Óptica								200					200		
E.U. Trabajo Social															
Escuela de Relaciones Laborales		54				54		57	113	9	14		193		
I. U. Criminología							9	3.091	615	8	66		3.789		
I. INV. OFTAL. Ramón Castroviejo							86	44	8	6	17		161		
Biblioteca Europea	40					40	23	148	45		252		468		
Dpto. Análisis y Planificación															
Archivo															
Biblioteca Histórica			291			291			1.691				1.691		
Servicios Centrales															
Unidad de Tesis Doctorales															
<b>TOTAL</b>	<b>243</b>	<b>798</b>	<b>513</b>	<b>10</b>	<b>36</b>	<b>8</b>	<b>1.608</b>	<b>311</b>	<b>15.919</b>	<b>6.792</b>	<b>55</b>	<b>3.093</b>	<b>7.366</b>	<b>33.536</b>	<b>94</b>

ESTADÍSTICA: 2001  
12. SERVICIO DE PRÉSTAMO



12.2. PRESTAMO AUTOMATIZADO														
12.2.1. Nº DE CARNETS INSCRITOS Y RENOVADOS 2001-2002														
12.2.1.1. CARNETS INSCRITOS UTILIZADOS 2001/2002							12.2.1.1. CARNETS INSCRITOS NO UTILIZADOS 2001/2002							
VISITANTES	ALUMNOS	INVEST.	PAS.	PROFESORES	DPTOS.	TOTAL	VISITANTES	ALUMNOS	INVEST.	PAS	PROFESORES	DPTOS.	TOTAL	
F. Bellas Artes	2	242	59	1	1		305	2	132	27			161	
F. CC. Biológicas		322	33	2			357		143	47	1		191	
F. CC. Económicas y Empresariales	27	1.018	263		9	3	1.320	13	586	82	3	1	685	
F. CC. Físicas		234	28		5		267		151	23		2	176	
F. CC. Geológicas	95	131	15	2	4		247	9	61	13	1		84	
F. CC. Información	1	1.188	188		5	3	1.385		719	104	2	1	826	
F. CC. Matemáticas		218	36		11	2	267	1	90	10		1	102	
F. CC. Políticas y Sociología		778	187	2	9	2	978	1	376	58	1	1	437	
F. CC. Químicas	1	244	41		3		289		134	33	1		168	
F. Derecho	23	1.086	156	3	13	1	1.282	22	1.324	127		1	1.474	
F. Educación		1.133	138	2	14	9	1.296	2	680	46		12	740	
F. Farmacia		346	46	2			394		220	57		1	278	
F. Filología	170	795	200	8	11	3	1.187	35	446	69	3	4	557	
F. Filosofía	19	139	73	2	2	1	236	1	62	97			161	
F. Geografía e Historia	4	760	224	6	15	7	1.016	5	296	77	1	6	385	
F. Medicina		516	72	4	3		595	1	133	180	1		315	
F. Odontología		140	47				187		35	15			50	
F. Psicología	2	843	106	2	3		956	1	386	37			424	
F. Veterinaria		184	29	4	3		220		52	22	1		75	
F. Informática		235	3		12		250		187	6			193	
E.U. Biblioteconomía y Documentación		130		1	3		134		141	1			142	
E.U. Enfermería, Fisiot. y Podol.		205			1		206		104			1	105	
E.U. Estadística		45	18		2		65		35	5			40	
E.U. Estudios Empresariales	2	337	10	1	2	2	354	2	463			2	467	
E.U. Óptica		138	2	1	3		144		122		1		123	
E.U. Trabajo Social		308	14		2		324		247	1			248	
Escuela de Relaciones Laborales	2		7				9	3					3	
I. U. Criminología		117	3	1			121		9	1			10	
I. INV. OFTAL. Ramón Castroviejo														
Biblioteca Europea														
Dpto. Análisis y Planificación														
Archivo														
Biblioteca Histórica														
Servicios Centrales	1	9	2	1	1	2	16	2	2	4		1	9	
Unidad de Tesis Doctorales						1	1							
<b>TOTAL</b>	<b>349</b>	<b>11.841</b>	<b>2.000</b>	<b>45</b>	<b>137</b>	<b>36</b>	<b>14.408</b>	<b>100</b>	<b>7.336</b>	<b>1.142</b>	<b>16</b>	<b>34</b>	<b>1</b>	<b>8.629</b>



ESTADÍSTICA: 2001  
12. SERVICIO DE PRÉSTAMO



12.2. PRESTAMO AUTOMATIZADO																	
12.2.1.																	
Nº DE CARNETS INSCRITOS Y RENOVADOS 2001-2002																	
12.2.1.2. CARNETS RENOVADOS UTILIZADOS 2001/2002								12.2.1.2. CARNETS RENOVADOS NO UTILIZADOS 2001/2002									
VISITANTES	ALUMNOS	INVEST.	PAS.	PROFESORES	DPTOS.	TOTAL	VISITANTES	ALUMNOS	INVEST.	PAS.	PROFESORES	DPTOS.	TOTAL	CARNÉS UTILIZADOS	CARNÉS NO UTILIZADOS	TOTAL CARNÉS	
F. Bellas Artes	2	1.462	202	22	101	1.789		229	42	50	69		390	2.094	551	2.645	
F. CC. Biológicas		1.937	125	23	95	2.183		227	67	42	136		472	2.540	663	3.203	
F. CC. Económicas y Empresariales	2	5.739	306	37	200	6.292	1	1.798	77	86	210		2.172	7.612	2.857	10.469	
F. CC. Físicas		1.317	80	14	96	1.507		255	48	70	97		470	1.774	646	2.420	
F. CC. Geológicas	14	1.007	86	26	95	1.228	1	128	12	45	32		218	1.475	302	1.777	
F. CC. Información	1	6.745	369	46	231	7.406		1.105	116	78	92		1.391	8.791	2.217	11.008	
F. CC. Matemáticas	1	1.431	104	13	204	1.753		262	14	35	7		318	2.020	420	2.440	
F. CC. Políticas y Sociología	1	4.536	371	25	215	5.150		676	60	55	109		900	6.128	1.337	7.465	
F. CC. Químicas		1.997	92	29	177	2.301		254	73	59	74		460	2.590	628	3.218	
F. Derecho	5	7.457	285	51	182	7.980	2	3.572	115	47	220		3.956	9.262	5.430	14.692	
F. Educación		5.052	252	30	249	5.585		689	50	45	100		884	6.881	1.624	8.505	
F. Farmacia	1	1.612	92	17	91	1.813		590	84	79	168		921	2.207	1.199	3.406	
F. Filología	21	3.598	544	57	308	4.529	6	648	58	36	111		859	5.716	1.416	7.132	
F. Filosofía	10	789	223	18	98	1.145		111	26	9	18	1	165	1.381	326	1.707	
F. Geografía e Historia	3	3.619	702	50	250	4.663	1	391	74	33	58	1	558	5.679	943	6.622	
F. Medicina	15	2.020	117	27	81	2.261	1	225	278	180	156		840	2.856	1.155	4.011	
F. Odontología		652	91	22	54	819		36	21	74	95		226	1.006	276	1.282	
F. Psicología		3.721	240	14	163	4.141		390	46	49	33		518	5.097	942	6.039	
F. Veterinaria		1.425	60	17	87	1.589		438	24	94	174		730	1.809	805	2.614	
F. Informática		1.132	12	4	59	1.207		340	7	21	16		384	1.457	577	2.034	
E.U. Biblioteconomía y Documentación		490	27	12	28	557		128	1	9	4		142	691	284	975	
E.U. Enfermería, Fisiot. y Podol.	1	1.056	23	8	45	1.133		125	1	22	18		166	1.339	271	1.610	
E.U. Estadística		762	27	9	69	867		212	1	21	4		238	932	278	1.210	
E.U. Estudios Empresariales	2	1.489	2	9	63	1.578		712		18	25	2	757	1.932	1.224	3.156	
E.U. Optica		934	4	9	77	1.024		246	1	14	18	1	280	1.168	403	1.571	
E.U. Trabajo Social		1.396	19	13	40	1.469		262	2	9	10		283	1.793	531	2.324	
Escuela de Relaciones Laborales	1			4	1	6					3		3	15	6	21	
I. U. Criminología		80	5		4	89		5			3		8	210	18	228	
I. INV. OFTAL. Ramón Castroviejo				1		1					5		5	1	5	6	
Biblioteca Europea																	
Dpto. Análisis y Planificación																	
Archivo																	
Biblioteca Histórica								1					1		1	1	
Servicios Centrales		14	8	87		112		1	5	1.031			1.037	128	1.046	1.174	
Unidad de Tesis Doctorales														1		1	
<b>TOTAL</b>	<b>80</b>	<b>63.469</b>	<b>4.468</b>	<b>694</b>	<b>3.363</b>	<b>103</b>	<b>72.177</b>	<b>13</b>	<b>14.055</b>	<b>1.303</b>	<b>2.322</b>	<b>2.054</b>	<b>5</b>	<b>19.752</b>	<b>86.585</b>	<b>28.381</b>	<b>114.966</b>

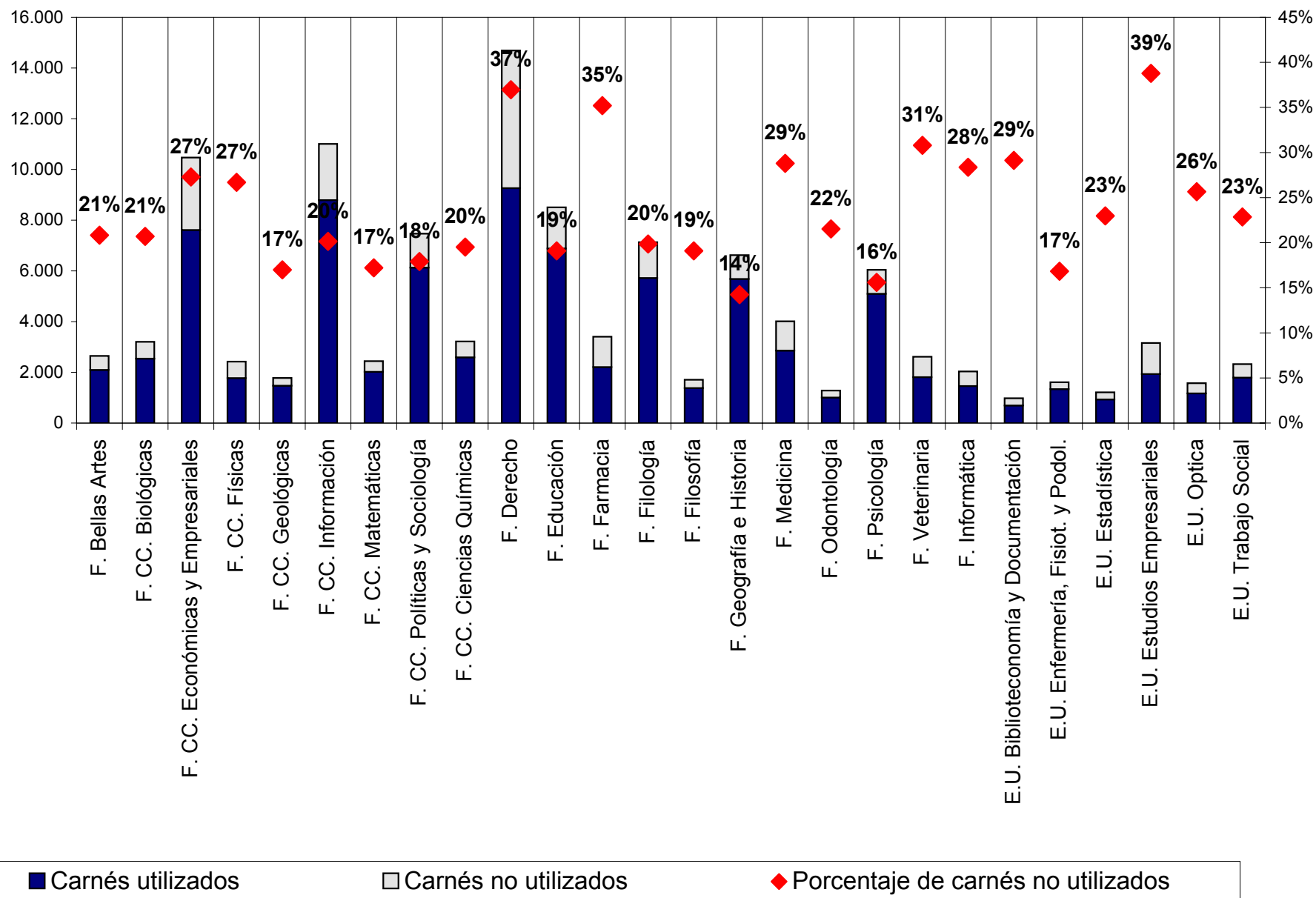
ESTADÍSTICA: 2001  
12. SERVICIO DE PRÉSTAMO

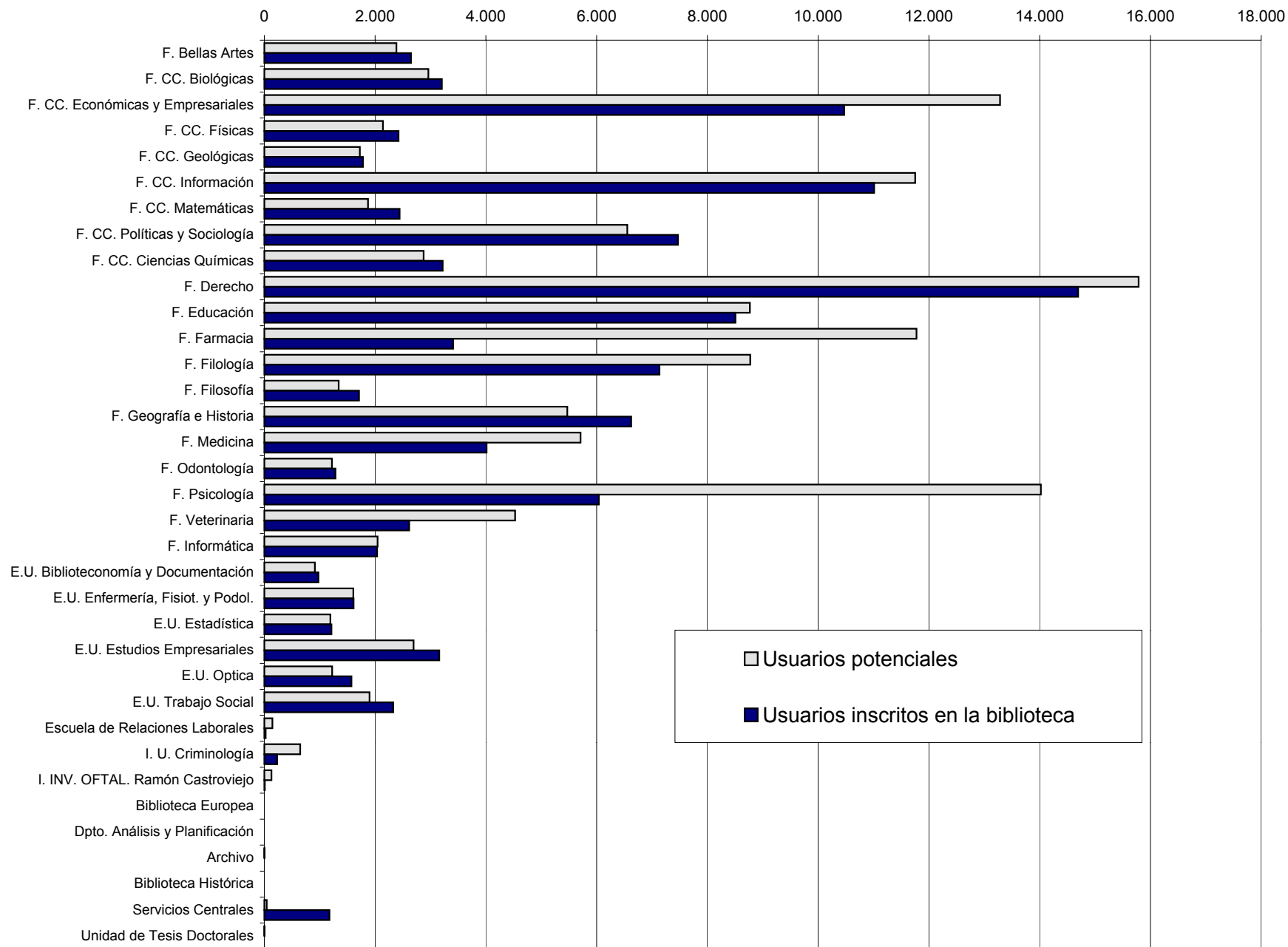


12.2. PRESTAMO AUTOMATIZADO										
12.2.3. Nº OPERACIONES DE PRÉSTAMO										
12.2.3.1. POR TIPO DE USUARIO							12.2.3.2. POR TIPO DE PRÉSTAMO			
VISITANTES	ALUMNOS	INVESTIGADORES	PAS	PROFESORES	DEPARTAMENTOS	TOTAL	DOMICILIO	SALA	TOTAL	
F. Bellas Artes	251	17.706	4.708	313	1.496		23.464	1.089	24.553	
F. CC. Biológicas	9	31.450	1.145	231	825	497	33.270	1.258	34.528	
F. CC. Económicas y Empresariales *	235	62.117	8.443	796	5.980	1.025	58.948	20.666	79.614	
F. CC. Físicas		22.507	1.258	63	438		23.866	549	24.415	
F. CC. Geológicas	595	11.662	1.668	136	1.166		12.345	3.297	15.642	
F. CC. Información	9	60.052	6.820	730	5.129	397	72.041	242	72.283	
F. CC. Matemáticas	4	39.524	3.083	336	21.038	45	64.020	108	64.128	
F. CC. Políticas y Sociología	16	52.278	8.220	519	4.378	103	65.740	184	65.924	
F. CC. Químicas	46	26.273	877	251	3.068	30	30.107	131	30.238	
F. Derecho	237	56.600	4.935	526	3.533	17	64.404	1.454	65.858	
F. Educación	32	64.530	5.870	873	8.244	615	78.884	1.438	80.322	
F. Farmacia	445	16.820	902	136	597	4	18.444	503	18.947	
F. Filología	1.671	76.563	23.184	2.088	13.244	272	109.357	10.752	120.109	
F. Filosofía	446	23.323	10.332	619	6.851	182	38.054	3.686	41.740	
F. Geografía e Historia	1.910	90.990	32.074	2.267	17.864	2.828	140.014	12.515	152.529	
F. Medicina	1.710	39.448	1.790	267	1.717	33	44.667	1.493	46.160	
F. Odontología		9.345	1.012	44	276		10.454	243	10.697	
F. Psicología	3	56.509	4.859	150	4.520	277	65.049	238	65.332	
F. Veterinaria		13.786	754	84	1.197		15.087	1.020	16.107	
F. Informática	7	115	141	55	1.170		1.463	2	1.465	
E.U. Biblioteconomía y Documentación		5.125	973	389	1.155		7.705	4	7.709	
E.U. Enfermería, Fisiot. y Podol.	677	14.237	545	150	2.051		17.823	45	17.868	
E.U. Estadística		876	73	22	199		15.460	393	15.853	
E.U. Estudios Empresariales	36	11.409	457	177	1.391	466	13.578	431	14.009	
E.U. Óptica		10.334	193	321	2.515		13.058	383	13.441	
E.U. Trabajo Social	1	12.397	1.089	236	2.120	12	11.786	191	11.977	
Escuela de Relaciones Laborales			17	2		1.565	256		256	
I. U. Criminología	9	3.091	615	8	66		3.779	14	3.793	
I. INV. OFTAL. Ramón Castroviejo										
Biblioteca Europea										
Dpto. Análisis y Planificación										
Archivo										
Biblioteca Histórica		1							1	
Servicios Centrales		4	43	115	19	179	411	93	504	
Unidad de Tesis Doctorales			17	2		1.565		1.590	1.590	
<b>TOTAL</b>	<b>8.349</b>	<b>829.072</b>	<b>126.097</b>	<b>11.906</b>	<b>112.247</b>	<b>10.112</b>	<b>1.097.783</b>	<b>1.053.534</b>	<b>64.012</b>	<b>1.117.591</b>

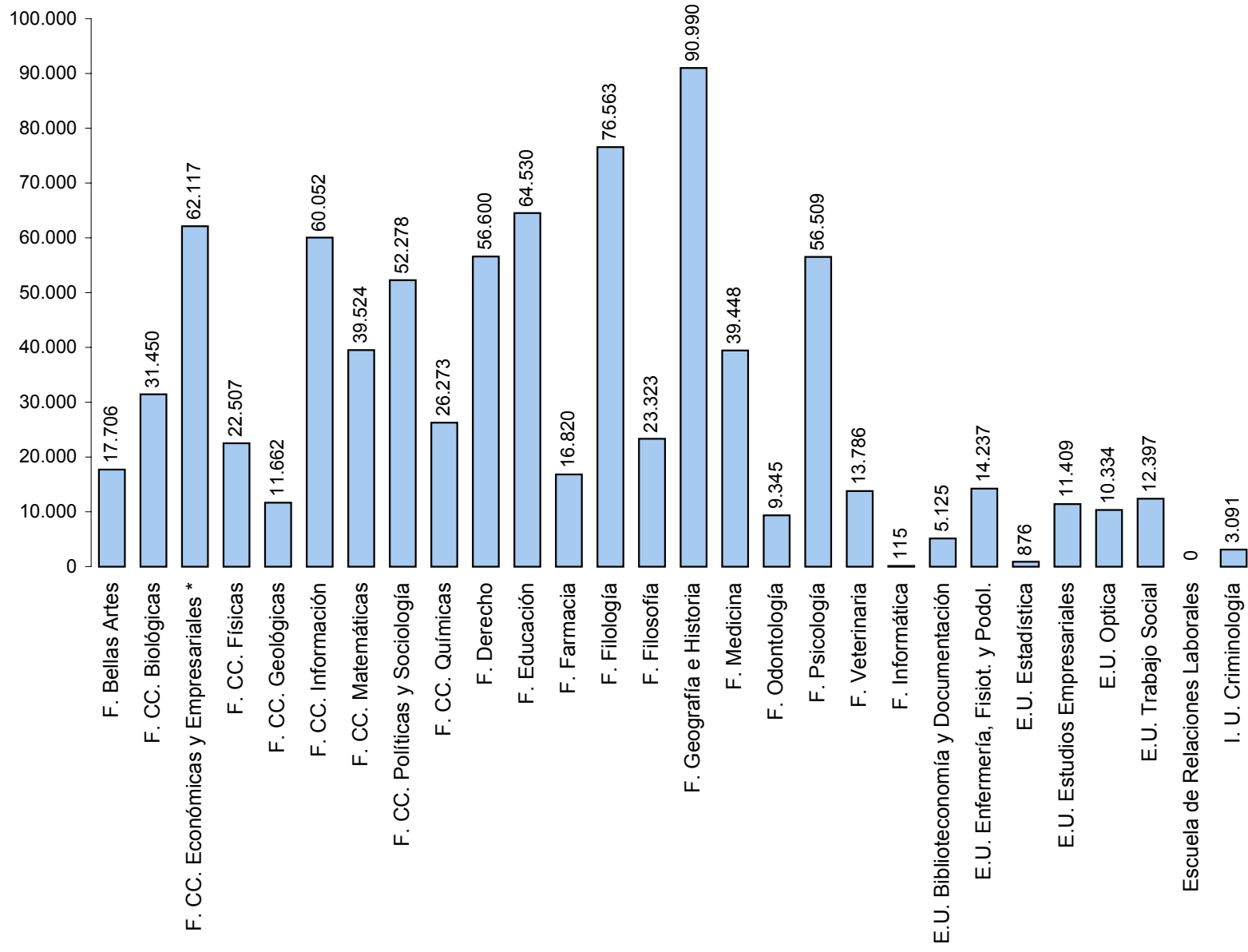
De los 20.666 préstamos para sala, 19.799 son préstamos de los ordenadores de la Mediateca de CEE

### Carnés inscritos

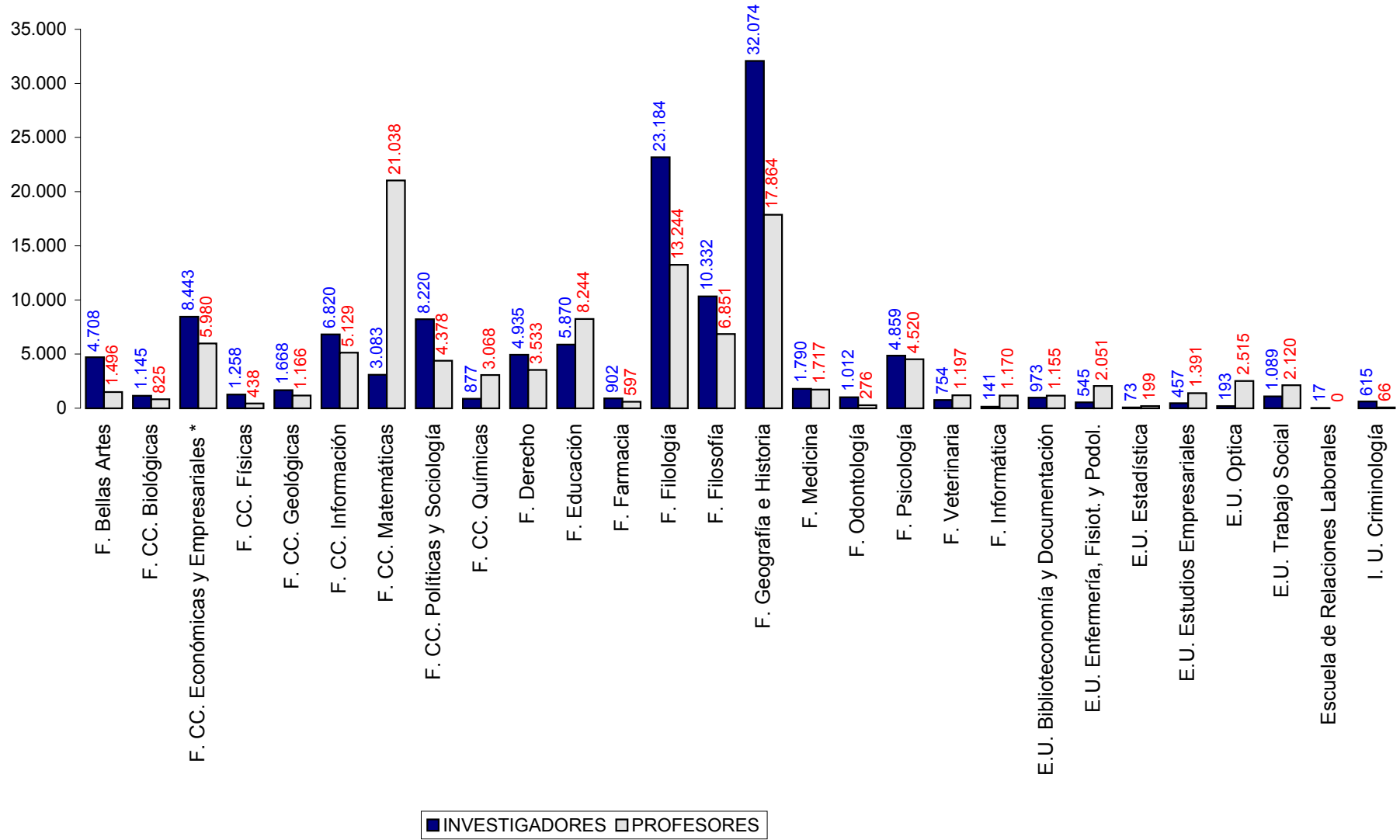




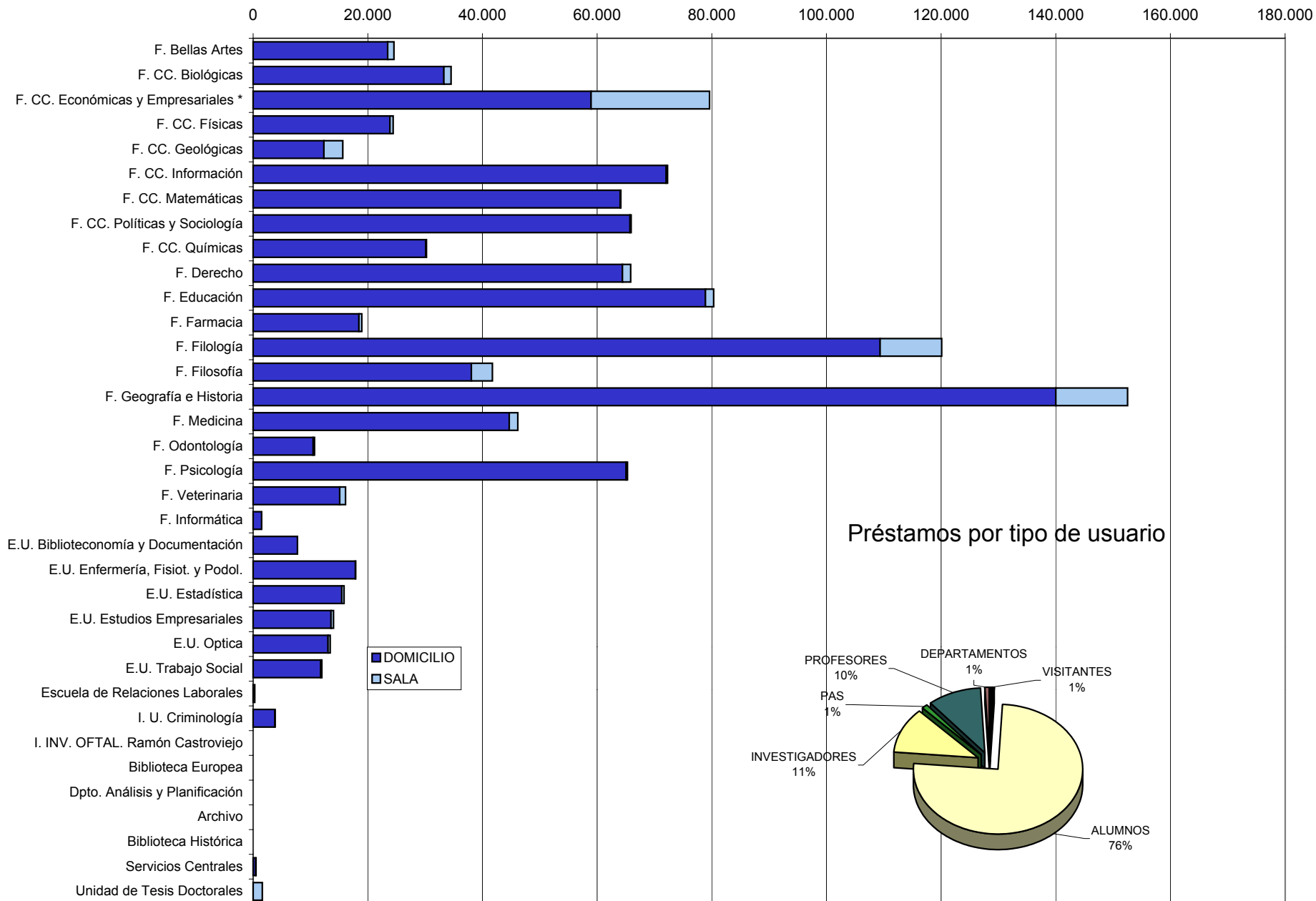
### Préstamos automatizados a alumnos



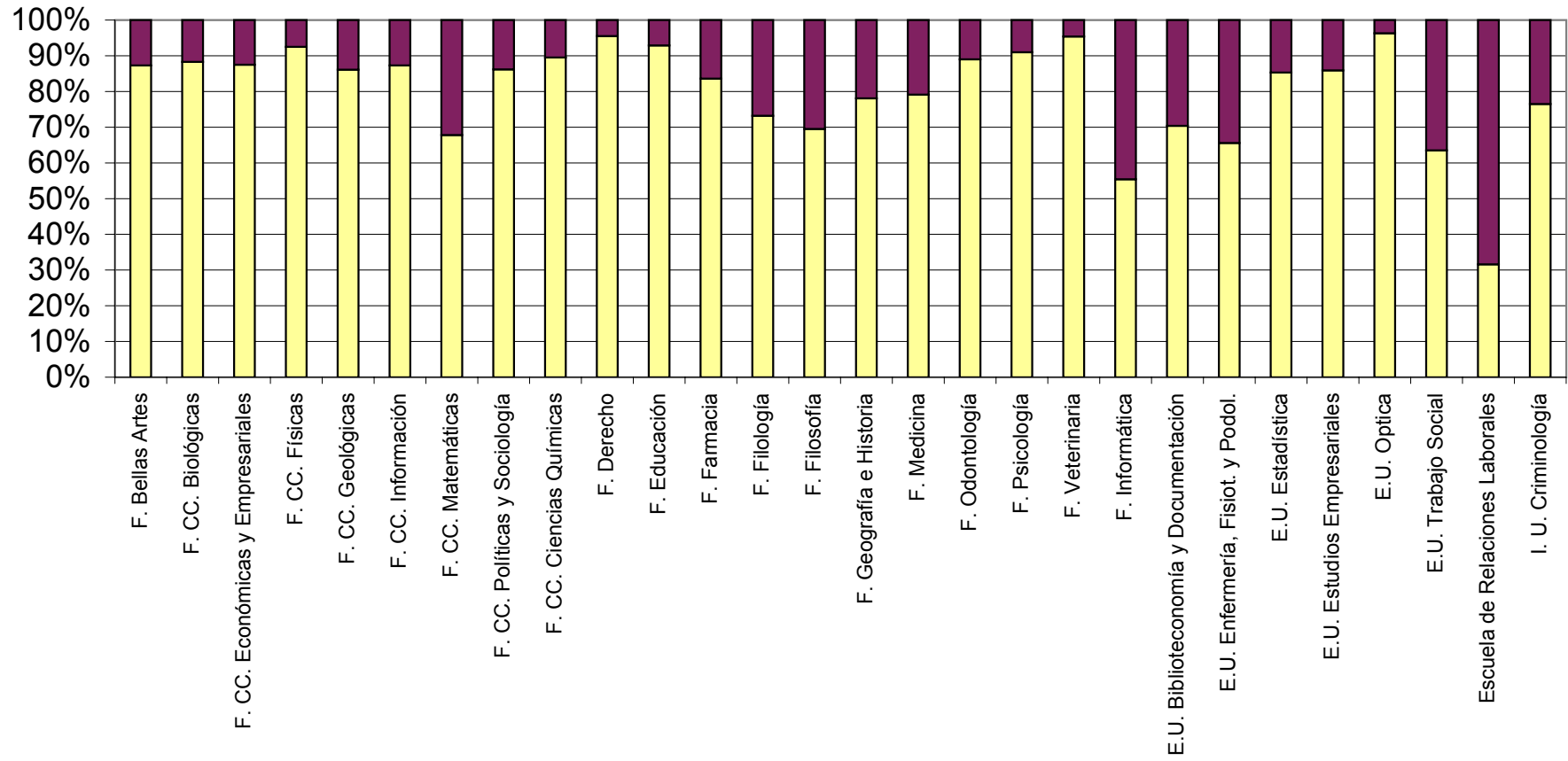
Préstamos automatizados a investigadores y profesores



### Total préstamos automatizados



■ % de prestamos realizados por usuarios propios ■





# 13 PRÉSTAMO INTERBIBLIOTECARIO



TOTAL ARTÍCULOS SOLICITADOS	TOTAL LIBROS SOLICITADOS
<b>11.898</b>	<b>2.989</b>

TOTAL ARTÍCULOS SUMINISTRADOS	TOTAL LIBROS SUMINISTRADOS
<b>23.915</b>	<b>7.255</b>



ESTADÍSTICA: 2001  
13. PRÉSTAMO INTERBIBLIOTECARIO



	13.1. TÍTULOS SOLICITADOS A OTRAS BIBLIOTECAS												TOTAL ARTÍCULOS SOLICITADOS
	13.1.1. ARTÍCULOS SOLICITADOS												
	ESPAÑA						EXTRANJERO						
	UCM		BUCPI		OTRAS		BUCPI		OTRAS				
CONSEGUIDOS	NO CONSEGUIDOS	CONSEGUIDOS	NO CONSEGUIDOS	CONSEGUIDOS	NO CONSEGUIDOS	ARTÍCULOS SOLICITADOS. ESPAÑA	CONSEGUIDOS	NO CONSEGUIDOS	CONSEGUIDOS	NO CONSEGUIDOS	ARTÍCULOS SOLICITADOS. EXTRANJERO		
F. Bellas Artes	4		1		5		10	18	8			26	36
F. CC. Biológicas	299	1			740	12	1.052			187	1	188	1.240
F. CC. Económicas y Empresariales	56	3	9	1	256	2	327			57	2	59	386
F. CC. Físicas	43	3			110	3	159	13				13	172
F. CC. Geológicas	105	28			293	99	525	87	19			106	631
F. CC. Información	28	5			65	7	105	15	10	2		27	132
F. CC. Matemáticas	22				131	24	177	11	4	2		17	194
F. CC. Políticas y Sociología	40	6			51	17	114	13	1	8	8	30	144
F. CC. Químicas	155				1.676		1.831	2		148		150	1.981
F. Derecho	12				86	20	118	9	2			11	129
F. Educación	143	13			134	35	325	126	33			159	484
F. Farmacia	126	24	4		582	132	868			93	34	127	995
F. Filología	24	1	18	7	98	40	188			56	25	81	269
F. Filosofía	7				58	6	71	18	2			20	91
F. Geografía e Historia	90	5			82	12	189			89	18	107	296
F. Medicina	81	9	2	2	313	52	459			50	15	65	524
F. Odontología	31	8			232	28	299	94	7	2		103	402
F. Psicología	18		18	1	119	9	165	50	2			52	217
F. Veterinaria	474	7		1.045	36		1.562	2		237	20	259	1.821
F. Informática	11	1	4		4		20	6	2			8	28
E.U. Biblioteconomía y Documentación	7		11	1			19						19
E.U. Enfermería, Fisiot. y Podol.	32	9	9		110	22	182						182
E.U. Estadística	40	3	8		11		62						62
E.U. Estudios Empresariales					3	3	6	3				3	9
E.U. Óptica	126	7	66	3	362	29	593						593
E.U. Trabajo Social	6	2	7		3	1	19	3	1			4	23
Escuela de Relaciones Laborales													
I. U. Criminología													
I. INV. OFTAL. Ramón Castroviejo	7				46		53	2				2	55
Biblioteca Europea													
Dpto. Análisis y Planificación													
Archivo													
Biblioteca Histórica													
Servicios Centrales	2	2	64				68	635	80			715	783
Unidad de Tesis Doctorales													
<b>TOTAL</b>	<b>1.989</b>	<b>137</b>	<b>221</b>	<b>1.060</b>	<b>5.606</b>	<b>553</b>	<b>9.566</b>	<b>1.107</b>	<b>171</b>	<b>931</b>	<b>123</b>	<b>2.332</b>	<b>11.898</b>



13.1. TÍTULOS SOLICITADOS A OTRAS BIBLIOTECAS

13.1.2. LIBROS SOLICITADOS

	ESPAÑA						LIBROS SOLICITADOS. ESPAÑA	EXTRANJERO				LIBROS SOLICITADOS. EXTRANJERO	TOTAL LIBROS SOLICITADOS
	UCM		BUCPI		OTRAS			BUCPI		OTRAS			
	CONSEGUIDOS	NO CONSEGUIDOS	CONSEGUIDOS	NO CONSEGUIDOS	CONSEGUIDOS	NO CONSEGUIDOS		CONSEGUIDOS	NO CONSEGUIDOS	CONSEGUIDOS	NO CONSEGUIDOS		
F. Bellas Artes	15	1	2				18	4	2			6	24
F. CC. Biológicas	9				4		13			2		2	15
F. CC. Económicas y Empresariales	11		12	4	75	1	103			33	1	34	137
F. CC. Físicas	4	1			16	2	23	6				6	29
F. CC. Geológicas	71	7			31	11	120	24	11			35	155
F. CC. Información	52	14			56	10	132	37	15	3		55	187
F. CC. Matemáticas	11	1					12						12
F. CC. Políticas y Sociología	215	11			60	22	308	20	7	19	7	53	361
F. CC. Químicas	70				62		132			6		6	138
F. Derecho	41				54	8	103	5				5	108
F. Educación	92	4			29	6	131	20	8			28	159
F. Farmacia	16	5	1		7		29			3	1	4	33
F. Filología	38	4	27	19	132	29	249			105	52	157	406
F. Filosofía	17	2			44	1	64	16	2			18	82
F. Geografía e Historia	260	4			118	18	400			121	38	159	559
F. Medicina	25	1	8		13	4	51						51
F. Odontología	17	3					20			1		1	21
F. Psicología			2	2	23		27	11				11	38
F. Veterinaria	16	1			10	2	29			6	4	10	39
F. Informática					1		1						1
E.U. Biblioteconomía y Documentación	8		10	5			23		5			5	28
E.U. Enfermería, Fisiot. y Podol.	7		1				8						8
E.U. Estadística	26		1	2	9		38						38
E.U. Estudios Empresariales					3		3			1		1	4
E.U. Óptica	5				5	5	15						15
E.U. Trabajo Social	25	1	2				28	2	1			3	31
Escuela de Relaciones Laborales													
I. U. Criminología													
I. INV. OFTAL. Ramón Castroviejo	1						1						1
Biblioteca Europea													
Dpto. Análisis y Planificación													
Archivo													
Biblioteca Histórica													
Servicios Centrales			22	7			29	230	50			280	309
Unidad de Tesis Doctorales													
<b>TOTAL</b>	<b>1.052</b>	<b>60</b>	<b>88</b>	<b>39</b>	<b>752</b>	<b>119</b>	<b>2.110</b>	<b>375</b>	<b>101</b>	<b>300</b>	<b>103</b>	<b>879</b>	<b>2.989</b>

ESTADÍSTICA: 2001  
13. PRÉSTAMO INTERBIBLIOTECARIO



	13.2. TÍTULOS SUMINISTRADOS A OTRAS BIBLIOTECAS												TOTAL ARTICULOS SUMINISTRADOS
	13.2.1. ARTICULOS SUMINISTRADOS												
	ESPAÑA						EXTRANJERO						
	UCM		BUCPI		OTRAS		ARTICULOS SUMINISTRADOS. ESPAÑA	BUCPI		OTRAS		ARTICULOS SUMINISTRADOS. EXTRANJERO	
SERVIDOS	NO SERVIDOS	SERVIDOS	NO SERVIDOS	SERVIDOS	NO SERVIDOS	SERVIDOS		NO SERVIDOS	SERVIDOS	NO SERVIDOS			
F. Bellas Artes	20		10	1	12		43			3	1	4	47
F. CC. Biológicas	94	12			441	146	693			2		2	695
F. CC. Económicas y Empresariales	11	4	342	50	1.141	198	1.746	24	4	5	4	37	1.783
F. CC. Físicas	122	10	25	14	520	65	756	7	1			8	764
F. CC. Geológicas	110	8		5	573	105	801	3			3	6	807
F. CC. Información	37	3	40	11	214	39	344	4	2	7	2	15	359
F. CC. Matemáticas	418	2			2.530	153	3.103						3.103
F. CC. Políticas y Sociología	90	19	193	17	638	122	1.079	12		2	1	15	1.094
F. CC. Químicas	71	12			925	78	1.086			2		2	1.088
F. Derecho	35	5	44	15	456	84	639	3	1	3		7	646
F. Educación	47	8			311	42	408	52	2			54	462
F. Farmacia	264	41	73	26	711	171	1.286	3		1	1	5	1.291
F. Filología	38	40	175	11	587	158	1.009	17	2	8	6	33	1.042
F. Filosofía	27	5	31	4	75	21	163	2		3		5	168
F. Geografía e Historia	57	2			589	74	722			10		10	732
F. Medicina	383	95	98	38	1.113	572	2.299			3	3	6	2.305
F. Odontología	126	7			789	41	963						963
F. Psicología	127	14	143	7	990	178	1.459	3				3	1.462
F. Veterinaria	116	13	77	7	928	157	1.298	6	1			7	1.305
F. Informática			6		2		8						8
E.U. Biblioteconomía y Documentación	17		8		31	3	59	1				1	60
E.U. Enfermería, Fisiot. y Podol.	8				199	17	224	2				2	226
E.U. Estadística	10	1			19	2	32						32
E.U. Estudios Empresariales	9		31	1	27	7	75	1				1	76
E.U. Óptica	1	1			165	15	182	2				2	184
E.U. Trabajo Social	4	1	10	4	48	6	73				1	1	74
Escuela de Relaciones Laborales					1		1						1
I. U. Criminología													
I. INV. OFTAL. Ramón Castroviejo	11		32	7	178	6	234			38	11	49	283
Biblioteca Europea													
Dpto. Análisis y Planificación													
Archivo													
Biblioteca Histórica													
Servicios Centrales			1.980	628			2.608	169	78			247	2.855
Unidad de Tesis Doctorales													
<b>TOTAL</b>	<b>2.253</b>	<b>303</b>	<b>3.318</b>	<b>846</b>	<b>14.213</b>	<b>2.460</b>	<b>23.393</b>	<b>311</b>	<b>91</b>	<b>87</b>	<b>33</b>	<b>522</b>	<b>23.915</b>

ESTADÍSTICA: 2001  
13. PRÉSTAMO INTERBIBLIOTECARIO



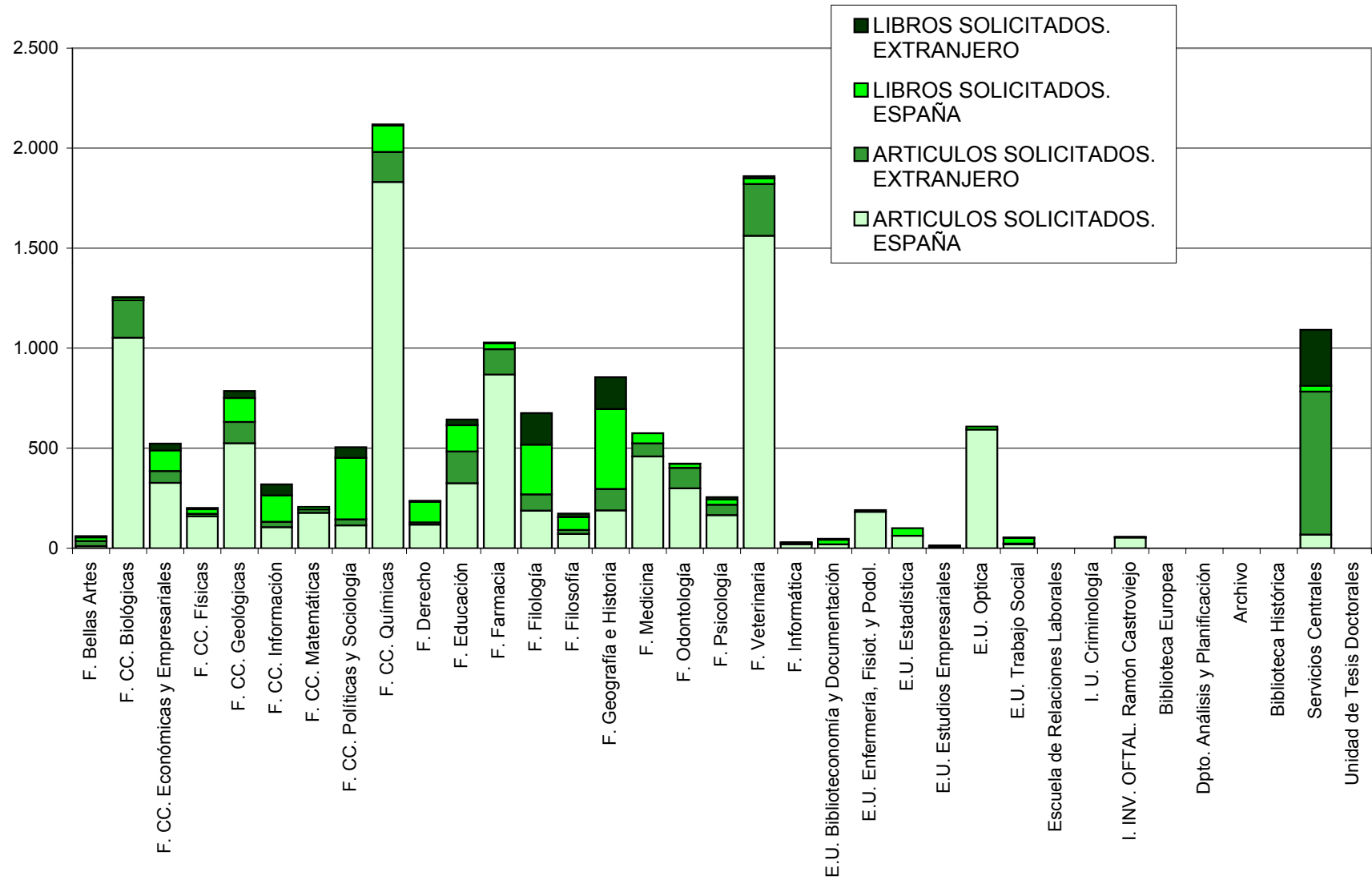
	13.2. TÍTULOS SUMINISTRADOS A OTRAS BIBLIOTECAS												TOTAL LIBROS SUMINISTRADOS
	13.2.2.LIBROS SUMINISTRADOS							EXTRANJERO					
	ESPAÑA						LIBROS SUMINISTRADOS. ESPAÑA	EXTRANJERO				LIBROS SUMINISTRADOS. EXTRANJERO	
	UCM		BUCPI		OTRAS			BUCPI		OTRAS			
SERVIDOS	NO SERVIDOS	SERVIDOS	NO SERVIDOS	SERVIDOS	NO SERVIDOS	SERVIDOS		NO SERVIDOS	SERVIDOS	NO SERVIDOS			
F. Bellas Artes	42	3	39	6	25	7	122	2				2	124
F. CC. Biológicas	5				36	3	44			2		2	46
F. CC. Económicas y Empresariales	47	7	71	16	155	62	358	6		3		9	367
F. CC. Físicas	8	1	1	5	10	12	37	1				1	38
F. CC. Geológicas	25	2			51	14	92	2	1			3	95
F. CC. Información	86	4	35	7	112	49	293	5	1	7	3	16	309
F. CC. Matemáticas	19	5			117	12	153						153
F. CC. Políticas y Sociología	137	11	106	8	142	26	430	14	2	5	1	22	452
F. CC. Químicas	18	2			50	8	78						78
F. Derecho	56	13	70	21	288	173	621	1	2	18	11	32	653
F. Educación	153	3			82	18	256	38	4			42	298
F. Farmacia	20		1		18	2	41						41
F. Filología	103	17	202	36	393	161	912	42	2	39	8	91	1.003
F. Filosofía	90	2	48	4	119	34	297	4	1	20	3	28	325
F. Geografía e Historia	190	3			684	43	920			42		42	962
F. Medicina	16	11	18	11	34	27	117				3	3	120
F. Odontología	1					1	2						2
F. Psicología	29	3	54	9	79	31	205	3				3	208
F. Veterinaria	8		6	3	31	3	51	1				1	52
F. Informática	7		1		4		12						12
E.U. Biblioteconomía y Documentación	26		10		31	2	69			1		1	70
E.U. Enfermería, Fisiot. y Podol.	2				14	2	18						18
E.U. Estadística	17	3			16		36						36
E.U. Estudios Empresariales	15	1	9		20	10	55	1		1		2	57
E.U. Óptica	5	2			13	1	21			1		1	22
E.U. Trabajo Social	25		11		21		57	3	1	3		7	64
Escuela de Relaciones Laborales	4		2		2		8						8
I. U. Criminología													
I. INV. OFTAL. Ramón Castroviejo													
Biblioteca Europea													
Dpto. Análisis y Planificación													
Archivo													
Biblioteca Histórica													
Servicios Centrales			1.007	365			1.372	215	55			270	1.642
Unidad de Tesis Doctorales													
<b>TOTAL</b>	<b>1.154</b>	<b>93</b>	<b>1.691</b>	<b>491</b>	<b>2.547</b>	<b>701</b>	<b>6.677</b>	<b>338</b>	<b>69</b>	<b>142</b>	<b>29</b>	<b>578</b>	<b>7.255</b>

ESTADÍSTICA: 2001  
13. PRÉSTAMO INTERBIBLIOTECARIO



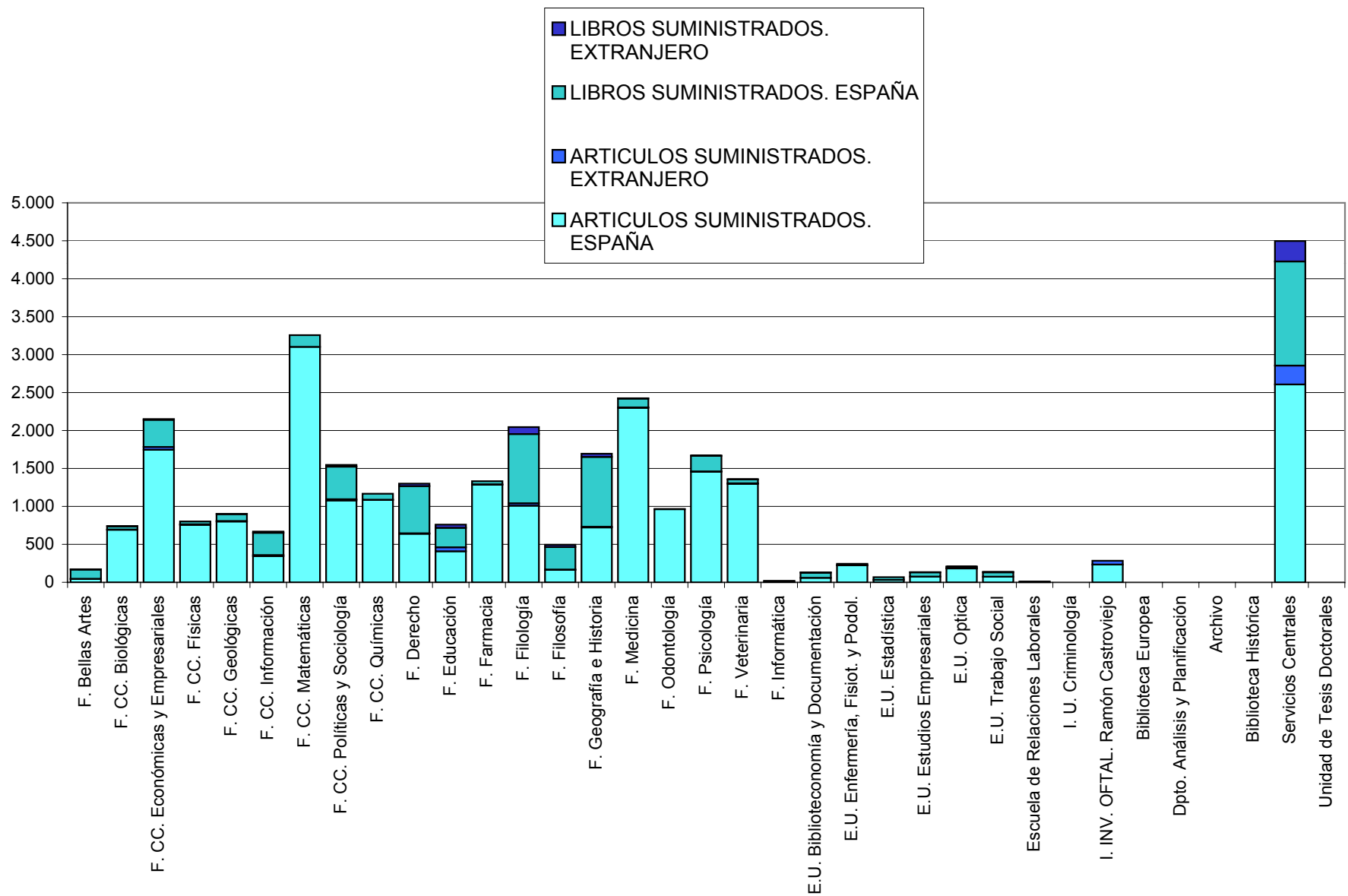
	13 1 SOLICITADOS POR LA BIBLIOTECA	13 2 SOLICITADOS A LA BIBLIOTECA	TOTAL PI
F. Bellas Artes	60	171	<b>231</b>
F. CC. Biológicas	1.255	741	<b>1.996</b>
F. CC. Económicas y Empresariales	523	2.150	<b>2.673</b>
F. CC. Físicas	201	802	<b>1.003</b>
F. CC. Geológicas	786	902	<b>1.688</b>
F. CC. Información	319	668	<b>987</b>
F. CC. Matemáticas	206	3.256	<b>3.462</b>
F. CC. Políticas y Sociología	505	1.546	<b>2.051</b>
F. CC. Químicas	2.119	1.166	<b>3.285</b>
F. Derecho	237	1.299	<b>1.536</b>
F. Educación	643	760	<b>1.403</b>
F. Farmacia	1.028	1.332	<b>2.360</b>
F. Filología	675	2.045	<b>2.720</b>
F. Filosofía	173	493	<b>666</b>
F. Geografía e Historia	855	1.694	<b>2.549</b>
F. Medicina	575	2.425	<b>3.000</b>
F. Odontología	423	965	<b>1.388</b>
F. Psicología	255	1.670	<b>1.925</b>
F. Veterinaria	1.860	1.357	<b>3.217</b>
F. Informática	29	20	<b>49</b>
E.U. Biblioteconomía y Documentación	47	130	<b>177</b>
E.U. Enfermería, Fisiot. y Podol.	190	244	<b>434</b>
E.U. Estadística	100	68	<b>168</b>
E.U. Estudios Empresariales	13	133	<b>146</b>
E.U. Óptica	608	206	<b>814</b>
E.U. Trabajo Social	54	138	<b>192</b>
Escuela de Relaciones Laborales		9	<b>9</b>
I. U. Criminología			
I. INV. OFTAL. Ramón Castroviejo	56	283	<b>339</b>
Biblioteca Europea			
Dpto. Análisis y Planificación			
Archivo			
Biblioteca Histórica			
Servicios Centrales	1.092	4.497	<b>5.589</b>
Unidad de Tesis Doctorales			
<b>TOTAL</b>	<b>14.887</b>	<b>31.170</b>	<b>46.057</b>

### P.I. Documentos solicitados por la buc

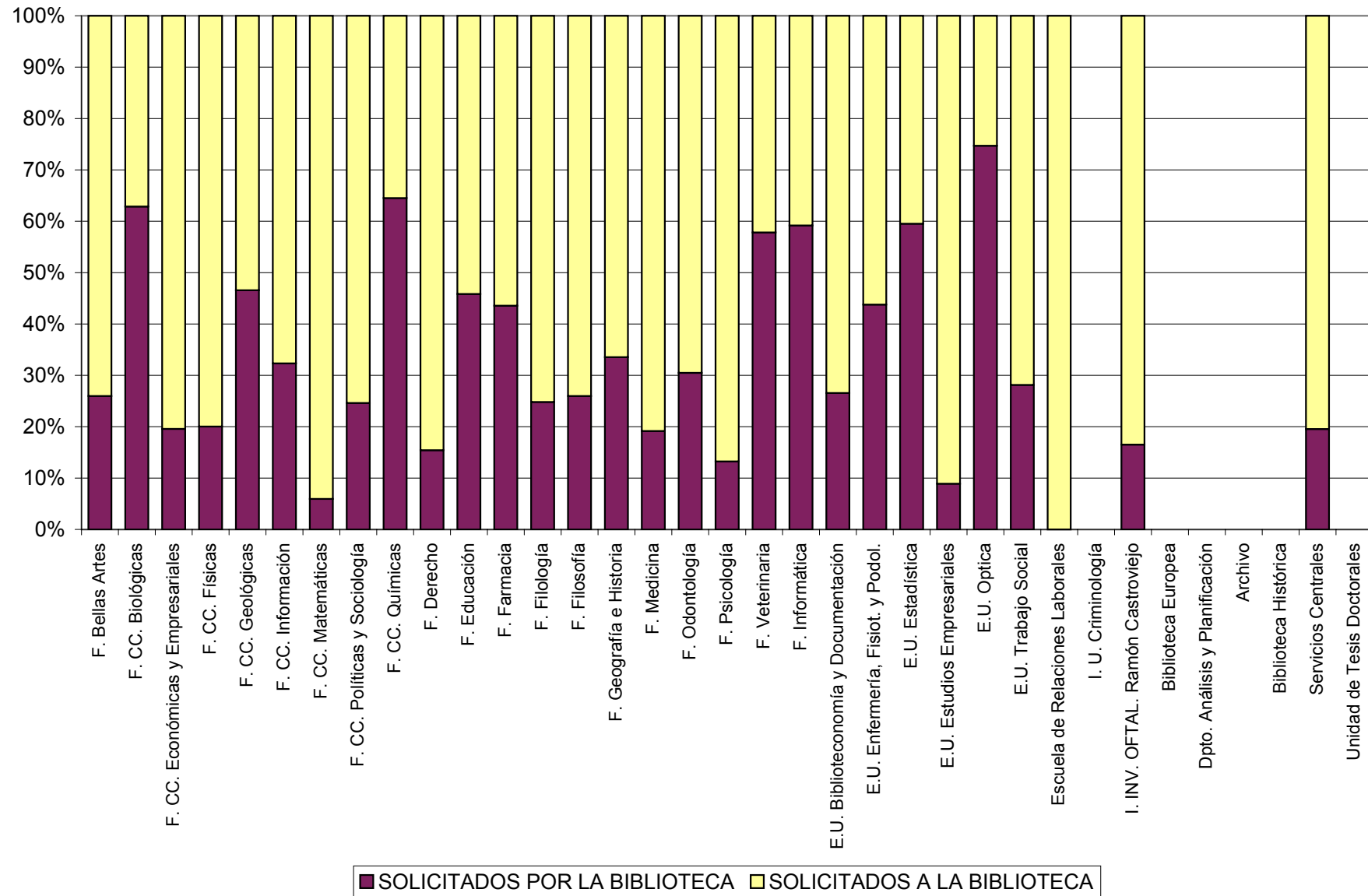




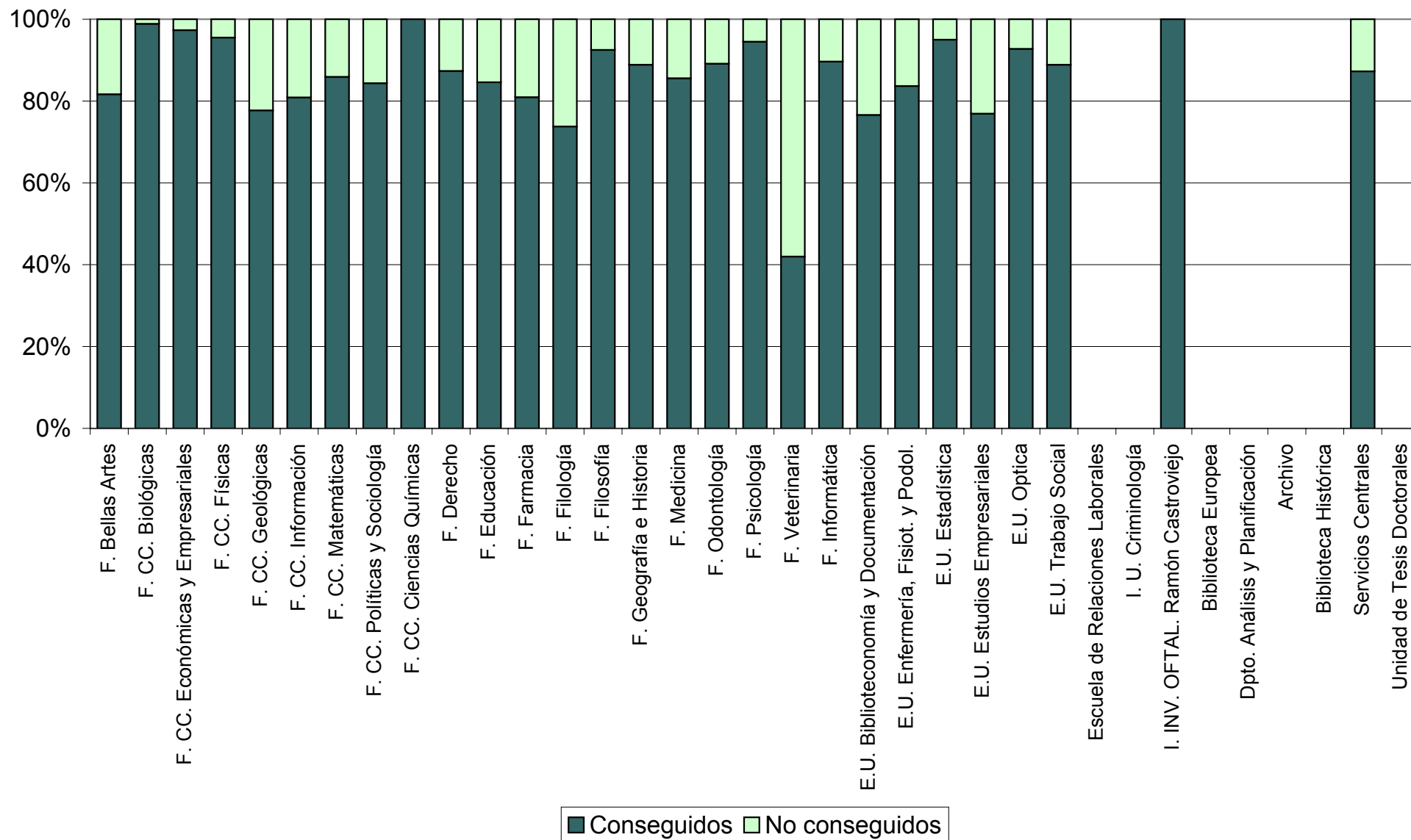
P.I. Documentos solicitados a la buc



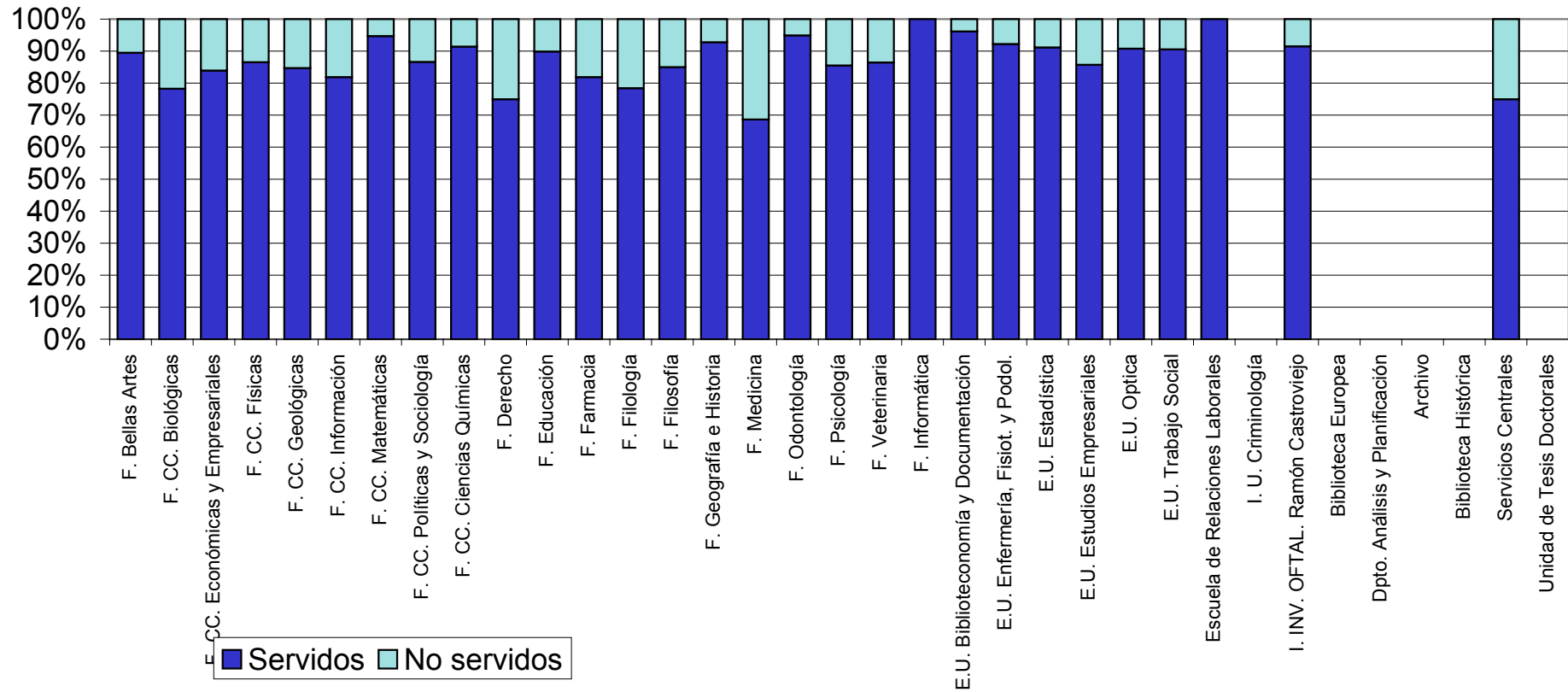
## Porcentaje de documentos de entrada y salida sobre el total tramitado por P.I.



## P.I. Porcentaje de éxito en solicitudes realizadas a otras bibliotecas



## P.I. Porcentaje de éxito en solicitudes servidas a otras bibliotecas



# 14 DIFUSIÓN DE LA INFORMACIÓN





ESTADÍSTICA: 2001

14. DIFUSIÓN DE LA INFORMACIÓN



	14.1.		14.2.		14.3.		14.4.		14.5.		
	BOLETÍN DE ADQUISICIONES	Nº VECES AÑO	BOLETÍN DE SUMARIOS	Nº VECES AÑO	GUIAS	Nº VECES AÑO	CATALOGOS ESPECIALES PUBLICADOS	Nº VECES AÑO	EXPOSICIONES REALIZADAS	PARTICIPACIÓN	Nº VECES AÑO
F. Bellas Artes	SI	4	SI	4	SI	1	SI	5		SI	1
F. CC. Biológicas	SI	4	SI	12	SI	5	SI	2		NO	
F. CC. Económicas y Empresariales	SI	4	SI		SI		SI			SI	
F. CC. Físicas	SI	4	SI		NO		NO			NO	
F. CC. Geológicas	SI	4	SI	2	SI	1	SI	1		NO	
F. CC. Información	SI	4	SI		SI		SI		1	NO	
F. CC. Matemáticas	SI	4	SI	12	NO		NO			NO	
F. CC. Políticas y Sociología	SI	4	NO		SI	1	NO			NO	
F. CC. Químicas	SI	4	SI	12	SI	1	NO			NO	
F. Derecho	SI	4	NO		SI	1	NO			NO	
F. Educación	SI	4	SI		SI		SI			SI	1
F. Farmacia	SI	4									
F. Filología	SI	4	NO		SI	5	NO		1	SI	1
F. Filosofía	SI	4	NO		NO		NO		3	SI	
F. Geografía e Historia	SI	4	SI		SI		SI			NO	
F. Medicina	SI	4	SI	22	NO		NO			SI	1
F. Odontología	SI	4	NO		NO		NO		1	SI	1
F. Psicología	SI	4	SI	12	SI		SI			NO	
F. Veterinaria	SI	4	SI	12	SI	1	NO			SI	1
F. Informática	SI	4									
E.U. Biblioteconomía y Documentación	SI	4	SI	5	NO		NO			NO	
E.U. Enfermería, Fisiot. y Podol.	SI	4	SI		NO		NO			SI	
E.U. Estadística	SI	4	SI	4	SI	1	SI	3		NO	
E.U. Estudios Empresariales	SI	4	SI	11	NO		NO			NO	
E.U. Optica	SI	4	SI	10	SI	2	NO			NO	
E.U. Trabajo Social	SI	4	SI	12	SI	1	SI	1		NO	
Escuela de Relaciones Laborales	SI	4	SI	2	NO		SI	2		NO	
I. U. Criminología	SI	4									
I. INV. OFTAL. Ramón Castroviejo	SI	4	NO		NO		SI			NO	
Biblioteca Europea	SI	4	NO		SI	1	SI	1		NO	
Dpto. Análisis y Planificación	SI	4									
Archivo	SI	4									
Biblioteca Histórica	SI	4	NO		SI		SI		3	SI	5
Servicios Centrales	SI	4	NO		NO		NO			NO	
Unidad de Tesis Doctorales	SI	4	NO		SI		SI			NO	





# 15 FORMACION DE USUARIOS



Nº DE CURSOS	Nº DE HORAS
<b>231</b>	<b>535</b>

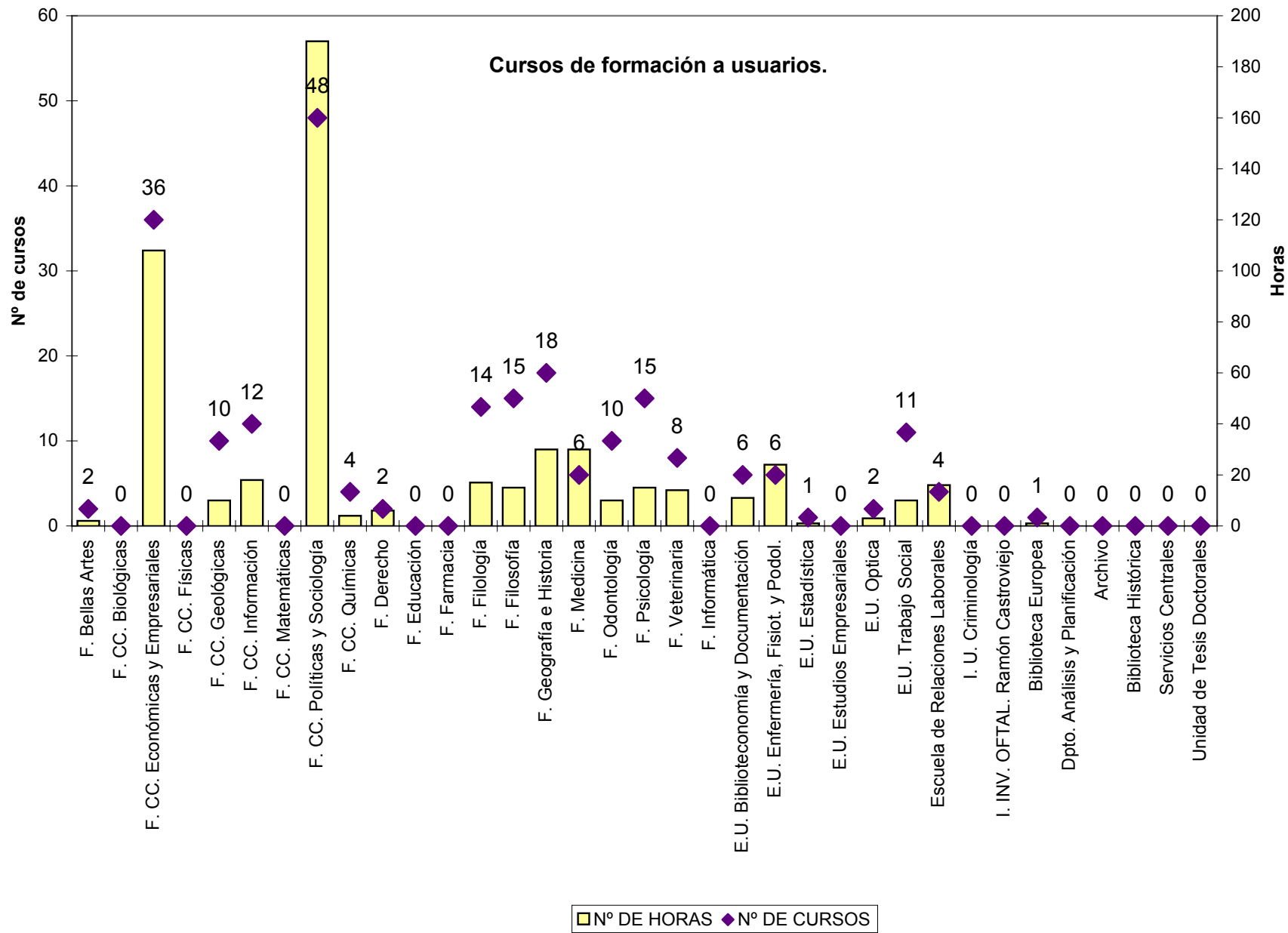


## ESTADÍSTICA: 2001

## 15. FORMACIÓN DE USUARIOS



15.1.			
CURSOS DE FORMACIÓN			
	¿CURSOS DE FORMACIÓN DE USUARIOS?	Nº DE CURSOS	Nº DE HORAS
F. Bellas Artes	SI	2	2
F. CC. Biológicas	SI		
F. CC. Económicas y Empresariales	SI	36	108
F. CC. Físicas	NO		
F. CC. Geológicas	SI	10	10
F. CC. Información	SI	12	18
F. CC. Matemáticas	NO		
F. CC. Políticas y Sociología	SI	48	190
F. CC. Químicas	SI	4	4
F. Derecho	SI	2	6
F. Educación	SI		
F. Farmacia	SI		
F. Filología	SI	14	17
F. Filosofía	SI	15	15
F. Geografía e Historia	SI	18	30
F. Medicina	SI	6	30
F. Odontología	SI	10	10
F. Psicología	SI	15	15
F. Veterinaria	SI	8	14
F. Informática			
E.U. Biblioteconomía y Documentación	SI	6	11
E.U. Enfermería, Fisiot. y Podol.	SI	6	24
E.U. Estadística	SI	1	1
E.U. Estudios Empresariales			
E.U. Optica	SI	2	3
E.U. Trabajo Social	SI	11	10
Escuela de Relaciones Laborales	SI	4	16
I. U. Criminología			
I. INV. OFTAL. Ramón Castroviejo			
Biblioteca Europea	SI	1	1
Dpto. Análisis y Planificación			
Archivo			
Biblioteca Histórica			
Servicios Centrales			
Unidad de Tesis Doctorales	NO		
<b>TOTAL</b>		<b>231</b>	<b>535</b>



# 16 REFERENCIA E INFORMACIÓN BIBLIOGRÁFICA



Nº DE BASES DE DATOS SOPORTE ELECTRÓNICO	EN CD-ROM
<b>675</b>	<b>513</b>

Nº DE REGISTROS INTRODUCIDOS EN COMPLUDOC
<b>50.901</b>

CONSULTAS A BASES DE DATOS EN LA RED DEL CAMPUS	
Nº CONSULTAS	TOTAL HORAS
<b>1.402.568</b>	<b>174.916</b>



ESTADÍSTICA: 2001  
16. REFERENCIA E INFORMACIÓN  
BIBLIOGRÁFICA



	16.1.					
	Nº BASES DE DATOS					
	16.1.1.			16.1.2.		
	Nº DE BDT SOPORTE ELECTRÓNICO MODO DE ACCESO			EN CD ROM		
16.1.1.1.	16.1.1.2.	16.1.1.3.	TOTAL	16.1.2.1.	16.1.2.2.	
LOCAL CENTRO	RED DE CAMPUS	EN LÍNEA		LOCAL DE CENTRO	RED DE CAMPUS	
F. Bellas Artes	2			2	2	
F. CC. Biológicas	8			8	5	
F. CC. Económicas y Empresariales	6			6	6	
F. CC. Físicas						
F. CC. Geológicas						
F. CC. Información	31			31	30	
F. CC. Matemáticas						
F. CC. Políticas y Sociología	33			33	29	
F. CC. Químicas	1			1		
F. Derecho						
F. Educación	2			2	2	
F. Farmacia						
F. Filología	30			30	30	
F. Filosofía	35			35	35	
F. Geografía e Historia	388			388	326	
F. Medicina	3			3	3	
F. Odontología						
F. Psicología	5			5	5	
F. Veterinaria	3			3	3	
F. Informática	2			2		
E.U. Biblioteconomía y Documentación	12			12	12	
E.U. Enfermería, Fisiot. y Podol.	1			1		
E.U. Estadística						
E.U. Estudios Empresariales	4			4	4	
E.U. Optica	1			1		
E.U. Trabajo Social	10			10	9	
Escuela de Relaciones Laborales						
I. U. Criminología						
I. INV. OFTAL. Ramón Castroviejo	4			4		
Biblioteca Europea	7			7	7	
Dpto. Análisis y Planificación						
Archivo						
Biblioteca Histórica						
Servicios Centrales	4	58	24	86	4	58
Unidad de Tesis Doctorales	1			1	1	58
<b>TOTALES</b>	<b>593</b>	<b>58</b>	<b>24</b>	<b>675</b>	<b>513</b>	<b>116</b>

ESTADÍSTICA: 2001  
16. REFERENCIA E INFORMACIÓN  
BIBLIOGRÁFICA



	16.2.					
	CONSULTA A BASES DE DATOS					
	16.2.1.		16.2.2.		16.2.2.	
	LOCAL CENTRO		RED DE CAMPUS		EN LÍNEA	
Nº CONSULTAS	TOTAL HORAS	Nº CONSULTAS	TOTAL HORAS	Nº CONSULTAS	TOTAL HORAS	
F. Bellas Artes	26	44				
F. CC. Biológicas	1.619					
F. CC. Económicas y Empresariales	48					
F. CC. Físicas	113	55				
F. CC. Geológicas						
F. CC. Información	1.595	1.180				
F. CC. Matemáticas						
F. CC. Políticas y Sociología	54	108				
F. CC. Químicas	38	30				
F. Derecho						
F. Educación	143	140				
F. Farmacia						
F. Filología	1.203	255				
F. Filosofía	520					
F. Geografía e Historia	12.702	24.945				
F. Medicina	300	130				
F. Odontología						
F. Psicología						
F. Veterinaria	328	328				
F. Informática						
E.U. Biblioteconomía y Documentación	10					
E.U. Enfermería, Fisiot. y Podol.	2.400	15.000				
E.U. Estadística						
E.U. Estudios Empresariales	5	200				
E.U. Optica						
E.U. Trabajo Social	12	5				
Escuela de Relaciones Laborales						
I. U. Criminología						
I. INV. OFTAL. Ramón Castroviejo	86	445				
Biblioteca Europea	18.201					
Dpto. Análisis y Planificación						
Archivo						
Biblioteca Histórica						
Servicios Centrales			1.402.568	174.916		
Unidad de Tesis Doctorales	47					
<b>TOTALES</b>	<b>39.450</b>	<b>42.865</b>	<b>1.402.568</b>	<b>174.916</b>		

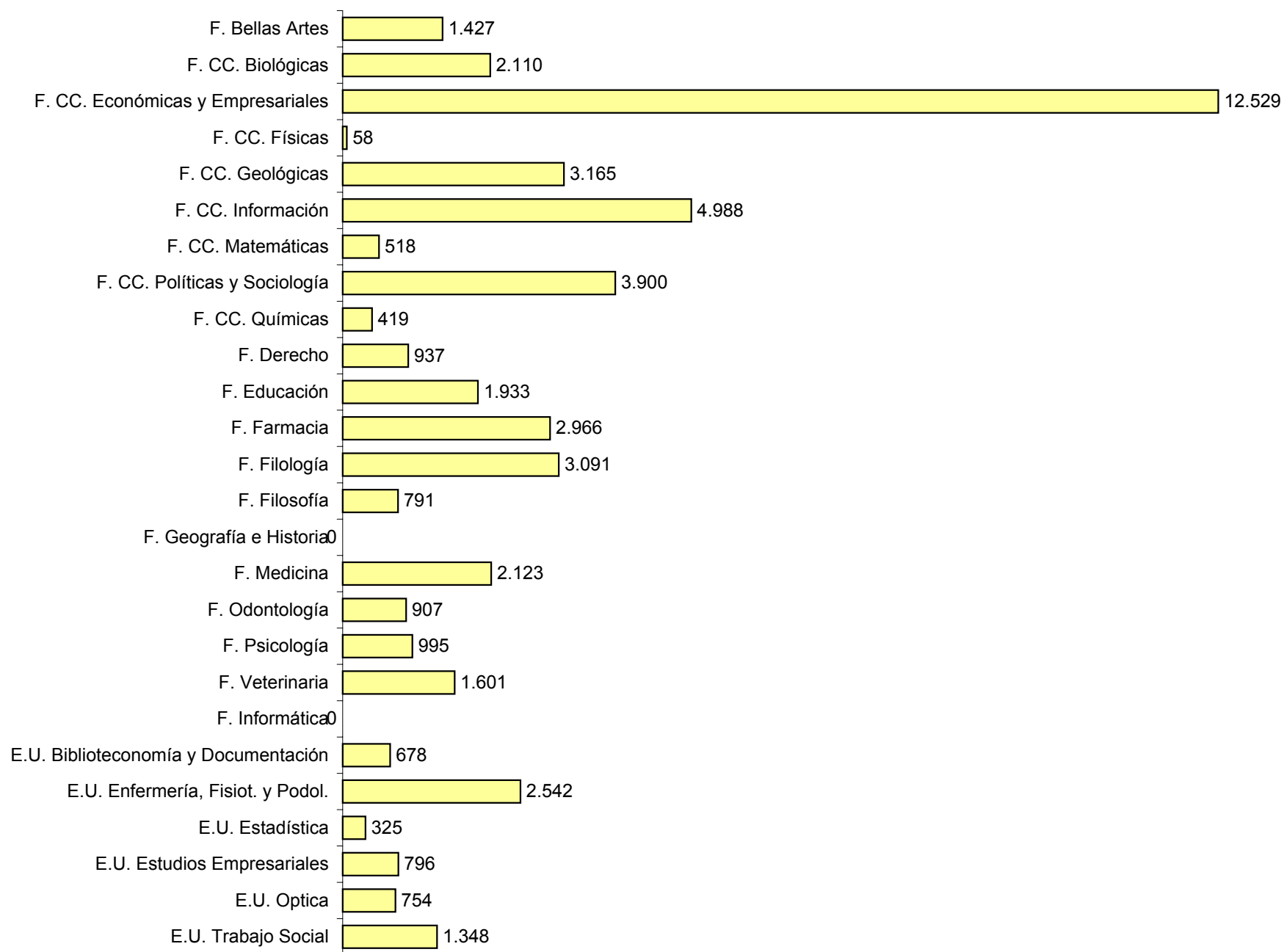


ESTADÍSTICA: 2001  
16. REFERENCIA E INFORMACIÓN  
BIBLIOGRÁFICA



	16.3 OTRA INFORMACIÓN ELECTRÓNICA									
	16.3.1. PÁGINA WEB	16.3.2. INTERFAZ WEB- OPAC	16.3.3. DSI INFORMATIZADO	16.3.4. PETICIÓN ELECTRÓNICA LISTADOS	16.3.5. RESERVA ELECTRÓNICA DOCUMENTOS	16.3.6. Nº DE REVISTAS ELECTRÓNICAS EN SERVIDORES REMOTOS	16.3.7. Nº REVISTAS ELECTRÓNICAS EN SERVIDORES LOCALES	16.3.8. Nº DE REVISTAS CON SUMARIO ELECTRÓNICO	16.3.9. Nº DE REGISTROS INTRODUCIDOS EN COMPLUDOC	16.3.10 GASTO ANUAL EN SUSCRIPCIÓN DE RECURSOS ELECTRÓNICOS
F. Bellas Artes	SI	SI	NO	SI	SI				1.427	
F. CC. Biológicas	SI	SI	SI	SI	NO				2.110	
F. CC. Económicas y Empresariales	SI	SI	SI	SI	NO				12.529	4.628.400
F. CC. Físicas	SI	SI	SI	SI	NO				58	
F. CC. Geológicas	SI	NO	NO	NO	NO				3.165	10.015.718
F. CC. Información	SI	NO	NO	NO	NO				4.988	
F. CC. Matemáticas	SI	NO	NO	NO	NO				518	
F. CC. Políticas y Sociología	SI	SI	SI	SI	NO				3.900	
F. CC. Químicas	SI	SI	NO	SI	NO				419	1.897.488
F. Derecho	SI	SI	SI	SI	NO				937	2.867.101
F. Educación	SI	SI	NO	SI	NO				1.933	250.000
F. Farmacia	SI	SI	SI	SI	NO				2.966	
F. Filología	SI	SI	SI	SI	SI				3.091	
F. Filosofía	SI	SI	SI	SI	NO				791	
F. Geografía e Historia	SI	SI	NO	SI	SI					
F. Medicina	SI	SI	SI	SI	SI				2.123	46.400
F. Odontología	SI	NO	SI	SI	NO				907	
F. Psicología	SI	SI	SI	SI	SI				995	20.880
F. Veterinaria	SI	SI	SI	SI	SI				1.601	119.600
F. Informática	SI	NO	NO	NO	NO					
E.U. Biblioteconomía y Documentación	SI	SI	NO	SI	SI				678	
E.U. Enfermería, Fisiot. y Podol.	SI	NO	NO	SI	NO				2.542	
E.U. Estadística	SI	SI	SI	SI	SI				325	
E.U. Estudios Empresariales	SI	SI	SI	SI	SI				796	316.963
E.U. Optica	SI	NO	SI	NO	NO				754	
E.U. Trabajo Social	SI	NO	NO	NO	NO				1.348	479.770
Escuela de Relaciones Laborales	SI	SI	NO	SI	SI					
I. U. Criminología										
I. INV. OFTAL. Ramón Castroviejo	SI	NO	NO	NO	NO					
Biblioteca Europea	SI	SI	NO	NO	NO					658.861
Dpto. Análisis y Planificación										
Archivo	NO	NO	NO	NO	NO					
Biblioteca Histórica										
Servicios Centrales	SI	SI	SI	SI	SI	1.667		3.434		42.609.277
Unidad de Tesis Doctorales	NO	NO	NO	NO	NO					
<b>TOTALES</b>						<b>1.667</b>		<b>3.434</b>	<b>50.901</b>	<b>63.910.458</b>

Nº DE REGISTROS INTRODUCIDOS EN COMPLUDOC Y OTRAS BASES DE DATOS



# 17 SERVICIO DE REPROGRAFÍA





ESTADÍSTICA: 2001  
17. SERVICIO DE REPROGRAFÍA



	Nº DE FOTOCOPIADORAS EN L.L.A.	COPIAS REALIZADAS		TOTAL
		17.1. Nº DE FOTOCOPIAS	17.2. Nº DE MICROFORMAS	
F. Bellas Artes	1			
F. CC. Biológicas				
F. CC. Económicas y Empresariales		762.788		<b>762.788</b>
F. CC. Físicas	3	12.213		<b>12.213</b>
F. CC. Geológicas	2	320.157	347	<b>320.504</b>
F. CC. Información	3	1.080.000		<b>1.080.000</b>
F. CC. Matemáticas	2	74.010		<b>74.010</b>
F. CC. Políticas y Sociología	3	196		<b>196</b>
F. CC. Químicas	2	161.597		<b>161.597</b>
F. Derecho	3			
F. Educación				
F. Farmacia		26.000		<b>26.000</b>
F. Filología	2			
F. Filosofía				
F. Geografía e Historia	5	980.788		<b>980.788</b>
F. Medicina				
F. Odontología	1	276.548		<b>276.548</b>
F. Psicología	2	146.741	116	<b>146.857</b>
F. Veterinaria	1			
F. Informática				
E.U. Biblioteconomía y Documentación	1			
E.U. Enfermería, Fisiot. y Podol.	1	30.265		<b>30.265</b>
E.U. Estadística				
E.U. Estudios Empresariales		1.550		<b>1.550</b>
E.U. Óptica	1	47.074		<b>47.074</b>
E.U. Trabajo Social	2	150.327		<b>150.327</b>
Escuela de Relaciones Laborales	1	1.820		<b>1.820</b>
I. U. Criminología				
I. INV. OFTAL. Ramón Castroviejo		1.732		<b>1.732</b>
Biblioteca Europea	1	44.394		<b>44.394</b>
Dpto. Análisis y Planificación				
Archivo	1	320		<b>320</b>
Biblioteca Histórica	1			<b>90.353</b>
Servicios Centrales				
Unidad de Tesis Doctorales		3.587		<b>3.587</b>
<b>TOTAL</b>	<b>39</b>	<b>4.122.107</b>	<b>463</b>	<b>4.212.923</b>

# OBSERVACIONES

## F. Bellas Artes

En los datos sobre Fondo Antiguo, no se ha consignado el número de documentos que posee el Archivo histórico (difícilmente computable), la colección de libros de estampa japonesa (grabados originales) ni la colección de dibujos antiguos (desnudos de academia). Se ha reproducido fotográficamente toda la colección de dibujos y parte de las estampas japonesas.

## F. CC. Biológicas

5.1. Presupuesto centralizado: el descenso del gasto en revistas se debe a la incorporación al Concurso de publicaciones periódicas de la UCM.

6.4. Cursos de formación del personal: no se han incluido cursos de formación de los distintos módulos INNOPAC.

7.2. Material no librario: se han incluido como cd-roms las tesis inéditas digitalizadas (186) así como otros 28 títulos, algunos de ellos pendientes de catalogación.

8.1. Publicaciones periódicas: en el apartado "número de revistas a las que se accede en red al texto completo", y ante la imposibilidad de dar datos completos, se ha indicado el número de títulos a los que se accedió en el mes de mayor acceso, según estadísticas de Intranet.

13. Préstamo interbibliotecario: entre las peticiones "no conseguidas" se incluyen también aquellas devueltas por datos erróneos, por estar el artículo en idiomas no deseados por el profesor, etc. Lo mismo ocurre con peticiones equivocadas del exterior, en las que la obra pedida no pertenecía a Biológicas.

En cuanto a los artículos suministrados a través del Servicio Central de PI, todos se registran a cargo de la Biblioteca solicitante, por lo que están contabilizados en las peticiones de centros españoles/extranjeros.

## F. CC. Económicas y Empresariales

En el punto 12.2.3.2. N° de operaciones de préstamo por tipo de préstamo, hay que tener en cuenta que de los 20.666 préstamos de sala, 19 799 corresponden al préstamo de los ordenadores de la mediateca.

## F. CC. Físicas

1.1.5. El número de usuarios externos indicado responde a los alumnos con carnet. Se permite la entrada a todos.

.

## F. CC. Geológicas

Servicio de digitalización de documentos (Iniciado 1-12-01)

Documentos digitalizados período 1-12-01 a 31-12-01: 42

## F. CC. Información

1. En el punto 5 de Presupuesto, no permite colocar ingresos

2. En el punto 11.5 solo pide revistas en libre acceso ¿dónde colocamos nuestros 82 diarios en libre acceso?

3. En el punto 17 siempre hemos indicado las fotocopadoras de sala indicando el n° de fotocopias que hacíamos nosotros: en P.I. 2240, de boletines de sumarios: 2515, de documentación interna (facturas, artículos de rev. que nos interesan...): 1238. Además el servicio digital/microfilm hace reproducciones en papel desde micro y digital, este año 16.422. Todo esto hace un total de 22.415 copias hechas por nosotros en esta biblioteca. Por otra parte, aunque no hemos logrado datos de Rank Xerox sabemos que se hacen en torno a: 1.080.000 copias al año en las 3 fotocopadoras que hay en Libre acceso.

4. En bases de datos: ¿dónde colocamos una base de datos como EFE? local, a través de la red.

5. Respecto a la consulta de Efedata, creo que hay que ponerla en el punto 16.2.3. Por acceso de suscripción en línea. N° de consultas 160. Total horas 80.

6. Las Pub. periódicas han bajado en número este año ya que hemos contado un título aunque lo tengamos en 3 soportes diferentes, que es lo que ocurre con muchos de nuestros diarios (impreso, micro y digital).

## F. CC. Políticas y Sociología

- La razón por la que el recuadro de número de entradas figure en blanco, es porque se ha constatado que las contabilizaciones del sistema anti-hurto no son fiables.

- En los datos presupuestarios, no se pueden reflejar los gastos en material de oficina, ya que el Dpto. de Asuntos Económicos los contabiliza conjuntamente en el epígrafe de Servicios Centrales.

- En el apartado de reprografía, sólo se pueden contabilizar las fotocopias hechas a documentos en microfichas, debido a que las otras fotocopadoras para alumnos y para profesores son de libre acceso y no son de propiedad de la Biblioteca.

## F. CC. Químicas

Punto 5.1.4: El dinero gastado en bases de datos está incluido en suscripciones a publicaciones periódicas, se trata de la base de datos ANALYTICAL ABSTRACTS, adquisición centralizada, y está cargada en el servidor de la BUC (429.671 pts). No se desglosa porque a todos los efectos cuenta como gasto en publicaciones periódicas. Lo mismo sucede con el apartado 5.1.9, en donde se hace constar sólo el coste del contrato fijo del Chemical Abstracts on line, y no su consumo, tampoco se anota aquí otra base de datos electrónica y revistas del mismo formato, todas ellas incluidas en el punto 5.1.2.

-En el apartado de personal hay que considerar que el objetor sólo estuvo en la biblioteca cuatro meses. En cuanto a Ana M<sup>a</sup> Angulo, se marchó el mismo día que se incorporó Soledad Olmos, por lo que no la hemos contabilizado.

-Punto 7.2.8.- no queda clara la pregunta. Se accede a todas las bases de datos que se encuentran en el servidor de la BUC, procedentes de diferentes adquisiciones (Centros , BUC, Consorcio...), no queda claro lo que significa "en línea". La Biblioteca de Químicas PAGA:

-Analytical Abstracts, desde 1980- . En CDrom cargada en el servidor de la BUC.

-Metadex, acceso electrónico a través del servidor de la BUC.

-Chemical ABstracts on line: acceso sólo desde la biblioteca de Químicas.

-Punto 9.1.4: Se accede a todas las revistas en formato electrónico disponibles en el servidor de la BUC, independientemente de su modo de adquisición: gratuitas con la versión impresa, BUC, Consorcio o bien pagadas por la propia Facultad.

-Punto 9.4.3: no se controla el número de artículos fotocopiados, se ha estimado este dato dividiendo entre 7 el número de fotocopias realizadas en la fotocopadora de profesores (89.009), sin tomar en consideración las fotocopias realizadas en la fotocopadora de alumnos (72.528)

-Punto 15.1: además de la formación de usuarios consignada, la que se realiza con mayor frecuencia va dirigida a usuarios que preguntan individualmente o bien en pequeños grupos de 3 ó 4 personas y que no se contabiliza.

-Punto 16.3.10: En la cantidad anotada se incluye una suscripción a la revista JOURNAL OF PHYSICAL CHEMISTRY A Y B, de la cual pagamos la suscripción electrónica junto con la impresa, sin que venga desglosado en factura el precio de cada formato, en total pagamos por este título 744.618 pts.

## F. Geografía e Historia

Punto 1.1 PAS: PAS: 97

Becarios: 18

Punto 2. HORARIO DE APERTURA:

HORAS DE APERTURA EXTRAORDINARIA 255 H.

Punto 4.2.6 Dos lectores CD-RW

Punto 5.1.7 Material de oficina y fotocopias

Punto 5.2.1 Gasto de los Departamentos en monografías más libros de Ayuda a la Investigación

Punto 8.5 Donativos en el año 2001:

Donativo de D. Manuel de Jorge Aragoneses

Donativo del Instituto Antonio Agustín

Donativo de Estrella de Diego

Punto 9.4.3 Número de copias realizadas en Hemeroteca y Depósito de Revistas.

## F. Medicina

En el presupuesto invertido habría que añadir el dinero que la Biblioteca General empleó en cortinas y estanterías compactas, para compensar la pérdida de espacio, al haberse ubicado en sus instalaciones el Archivo Histórico.

## F. Odontología

### 14. DIFUSION DE LA INFORMACION

Con motivo del Centenario de la creación del título de Odontólogo en España (marzo 1901-marzo 2001), se realizó

una exposición con libros y revistas que sirvieron de documentación a las primeras promociones de odontólogos formados en el departamento de odontología de la Facultad de Medicina de San Carlos, (después Escuela de Estomatología, 1901).

## F. Veterinaria

El número total de revistas de una biblioteca (pregunta 9.1.1) y el número de libros en libre acceso (pregunta 11.3) son datos que puede proporcionar mejor el equipo de automatización, en el primer caso son registros MARC función s, y en el segundo sólo hay que saber qué colecciones tiene cada biblioteca en libre acceso.

En el punto 9.4.3. no he puesto nada ya que al ser la hemeroteca y la fotocopidora de libre acceso los usuarios pueden coger las revistas y fotocopiar sin necesidad de pasar por ningún control.

En el punto 16.1.1. se cuentan bases de datos locales que a partir de septiembre de 2001 pasaron a estar en red.

## F. Informática

El personal ha cambiado varias veces durante el año 2001.

Como no existe un espacio de biblioteca, con instalaciones de biblioteca, no se pueden contabilizar las fotocopias, ni contabilizar la consulta de los fondos en sala ni el acceso a las bases de datos en la web del centro.

## E.U. Enfermería, Fisiot. y Podol.

Las Estadísticas son un poco difíciles de contestar pues hay porcentajes un tanto imposibles de medir.

## E.U. Estudios Empresariales

Llama la atención, con respecto a la memoria del año anterior, el escaso presupuesto destinado este año a publicaciones periódicas, bases de datos y mobiliario.

- En cuanto a publicaciones periódicas, la razón es que la renovación de suscripciones para el año siguiente que otros años se hacía en noviembre se trasladó este año a enero del 2002.

- En el apartado de bases de datos, actuamos de igual manera con la suscripción a la base de datos S.A.B.E (Sistema de Análisis de Balances de Empresas).

- Por lo que se refiere a mobiliario, en el año 2000, se sustituyeron las mesas y sillas de la sala de lectura.

En el 2001 estaba prevista la sustitución de estanterías, pero otras obras que se consideraron más prioritarias para la Escuela, absorbieron momentáneamente el presupuesto destinado a estanterías.

## I. U. Criminología

NB.- No se indica el número de préstamos interbibliotecarios realizados por la Biblioteca del Instituto Universitario Criminología porque se entregan a la persona encargada de la Biblioteca de Derecho, que los computa como de Derecho.

## I. INV. OFTAL. Ramón Castroviejo

Los profesores del Instituto Castroviejo pertenecen al Departamento de Cirugía II y, por tanto, se contabilizan también como profesores de la Facultad de Medicina.

Asimismo, los alumnos matriculados en los cursos del Instituto, con excepción de los cursos que se realizan conjuntamente con la Sociedad Española de Oftalmología, lo son también de la Facultad de Medicina.

Las fotocopias solicitadas se realizan en la fotocopidora de la Secretaría del Instituto.

El número de alumnos de Oftalmología es de 390, se contabilizan como alumnos de Medicina.

## Biblioteca Europea

Hay que resaltar que desde mayo del 2001 ha estado vacante el puesto de Subdirector de la Biblioteca.

Por otra parte, la incorporación de esta Biblioteca al programa de gestión Innopac ha evidenciado la necesidad de personal técnico para la catalogación de los documentos. Necesidad que se ha visto obligada a cubrir la Dirección de esta Biblioteca.



## Archivo

NOTA 1: La empresa Normadat cobró 7.533.152 ptas. por la custodia de Tesis doctorales y documentación. Este año Normadat no desglosó lo que correspondía a cada concepto. Por tanto, y como la mencionada cifra figura en la estadística de los Servicios Centrales, para evitar duplicidad de cifras he dejado en blanco la casilla correspondiente a presupuesto.

NOTA 2: TRASLADO DEL ARCHIVO:

El 27 de junio de 2001 se terminó de realizar el traslado del Archivo y sus instalaciones desde el Pabellón de Gobierno a los nuevos locales de la planta sótano de la Facultad de Medicina. Por este motivo, el muy reducido personal del Archivo tuvo que dedicarse durante los meses de mayo, junio, julio y septiembre a los trabajos ocasionados por el mismo.

En la etapa previa hubo que hacer varias visitas para disponer la futura colocación de la documentación; medición de los locales y realización de planos de los mismos para la ubicación del mobiliario.

En la etapa del traslado propiamente no sólo hubo que dirigir el embalaje de la documentación, sino que el personal del Archivo embalgó directamente todo el material de los despachos.

Finalmente, en los nuevos locales, se dirigió la colocación de la documentación y los muebles y colocamos personalmente el contenido de todo el mobiliario de oficina y de los ficheros.

Se aprovechó el traslado para hacer expurgo de documentación de oficina.

Debido a que el personal de la empresa de mudanzas trabajaba mañana y tarde, nosotros tuvimos que venir todo junio y los primeros días de julio también por las tardes.

## Servicios Centrales

En esta estadística de "Servicios Centrales" se incluyen los datos correspondientes a Dirección, Secretaría Técnica, Administración, Sección de Canje, Sección de Préstamo Interbibliotecario, Unidad de Gestión de las Colecciones, Unidad de Proceso Técnico, Unidad de Evaluación, Unidad de Tecnología y Sistemas, y Biblioteca de Trabajo. El Archivo, la Biblioteca Histórica "Marqués de Valdecilla", la Biblioteca Europea y la Unidad de Tesis Doctorales cumplimentan su propia estadística.

Nota al punto 5.1.10. Presupuesto centralizado, otros (especificúese): 172.651.197 ptas. que corresponden a los siguientes conceptos: Mantenimiento de equipos 225.760; becarios BUC 83.646.276; becarios Biblioteca Europea 1.477.903; publicidad y propaganda 6.891.963; préstamo interbibliotecario 4.254.893; trabajos de informatización, retroconversión y otros 15.427.199; trabajos de imprenta 2.735.518; traslado de fondos bibliográficos 310.880; trabajos realizados por otras empresas 18.090.141; dietas 404.031; gastos postales, telex y otros 4.588.564; otros gastos diversos 342.219; apertura extraordinaria de bibliotecas en época de exámenes 34.255.850.

Nota al punto 6. Personal: Aunque en los listados se relaciona todo el personal que hubo en 2001, a efectos estadísticos sólo se contabilizan los que estaban el 31 de diciembre de 2001. Para evitar duplicidad tampoco se cuentan 3 funcionarios (1 A, 1 B y 1 C) ni 2 becarios de los Servicios Centrales, que también se relacionan en las estadísticas de la Unidad de Tesis.

## Unidad de Tesis Doctorales

Nota al punto 3. Locales, instalaciones: La colección de tesis doctorales está depositada, según contrato, en los depósitos de la empresa especializada NORMADAT, S.A. (con sede en el Polígono Industrial Norte, calle Fuerteventura nº 13, 28700 San Sebastián de los Reyes, Madrid).

Nota a 3.1.3. Depósito: 798 m2 eran las dimensiones del depósito del Archivo (cfr. Estadística de 1999) en su sede antigua en el Pabellón "Marqués de Valdecilla".

Nota a 3.2.1. Metros l. de estanterías en el depósito: En el Archivo (cfr. Estadística de 1999) la colección de tesis ocupaba 2.685 m.l., desde 1999 se han ocupado otros 127 m.l. En total 2.812 m.l. (Cifra estimativa, puesto que en la actualidad la colección, dentro de cajas normalizadas, está depositada en la empresa NORMADAT, S.A.).

Nota a 6. Personal: El personal de la Unidad de Tesis está destinado en los Servicios Centrales de la BUC, en cuyas estadísticas también figura.

Nota a 8.5.1.2. Obras pendientes de catalogar: 770 tesis que forman la serie de tesis antiguas de Farmacia (serie F).

Nota a 11.3. Vols. en L.A.: 3991 v. de tesis publicadas.

Nota a 16.2.1. La colección de tesis doctorales de la UCM 1991-96 en CD-ROM se editó en junio y se pudo consultar desde julio.

Nota a 17.2. Número de fotocopias: Las fotocopias reseñadas corresponden a bibliografía y/o índices de 149 tesis. Con los oportunos permisos se fotocopiaron 4 tesis completas.

# DATOS ESTADÍSTICOS DE LA BUC

## USUARIOS POTENCIALES (Alumnos matriculados y profesores)

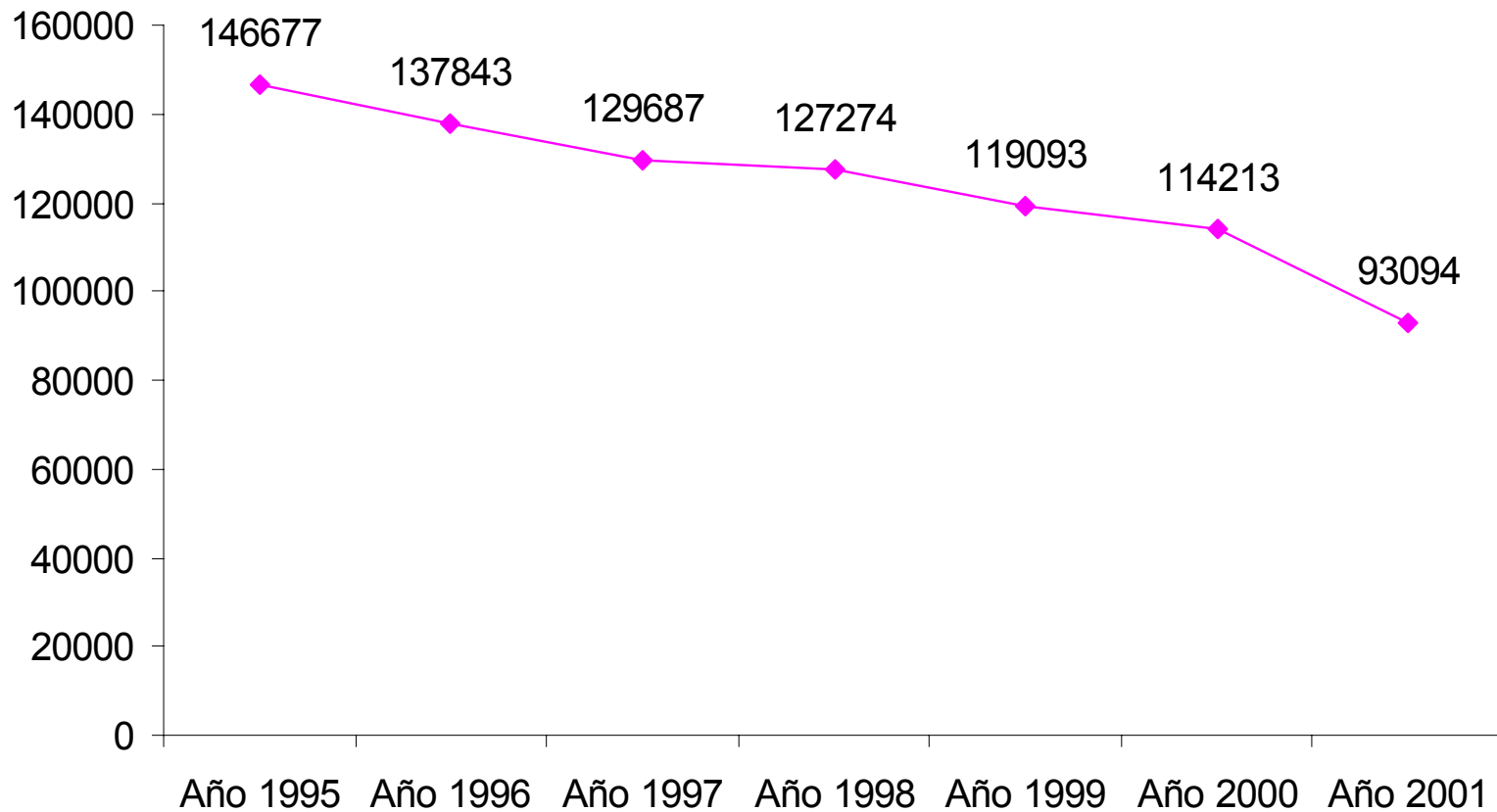


GRÁFICO 1

# DATOS ESTADÍSTICOS DE LA BUC

## SUPERFICIE

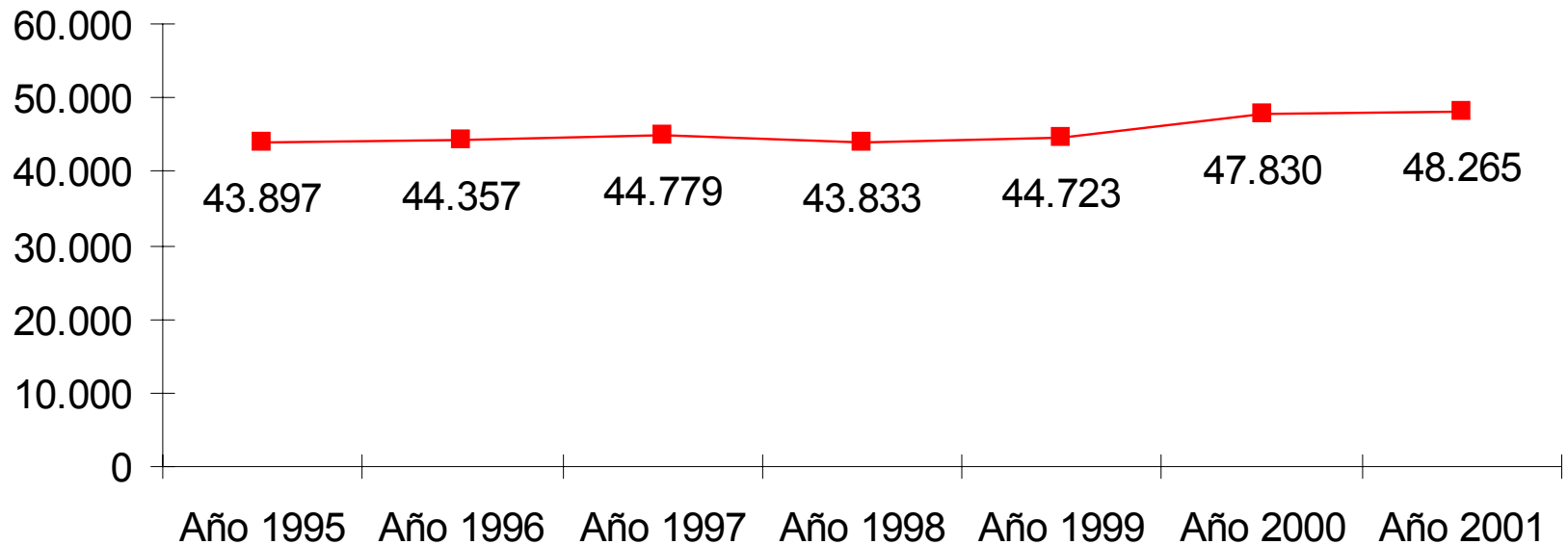


GRÁFICO 2

# DATOS ESTADÍSTICOS DE LA BUC

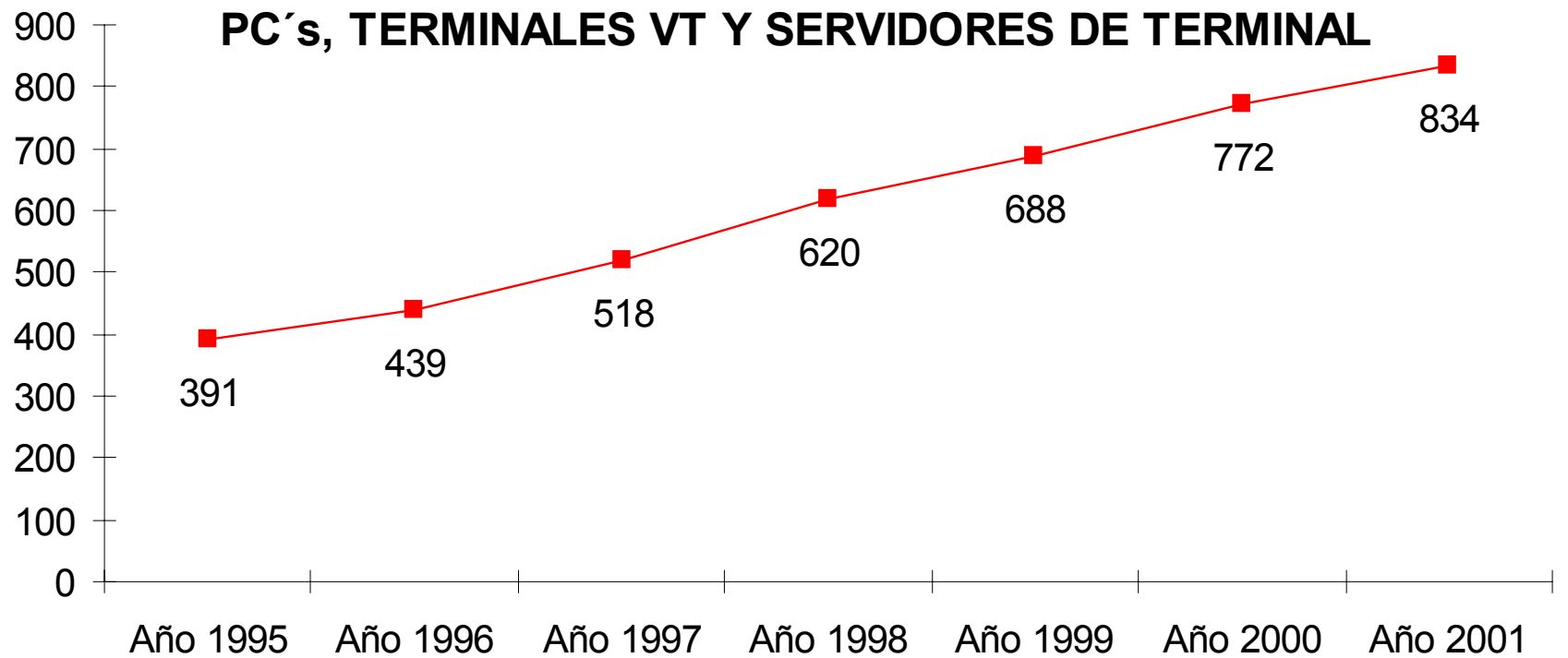


GRÁFICO 3

# DATOS ESTADÍSTICOS DE LA BUC

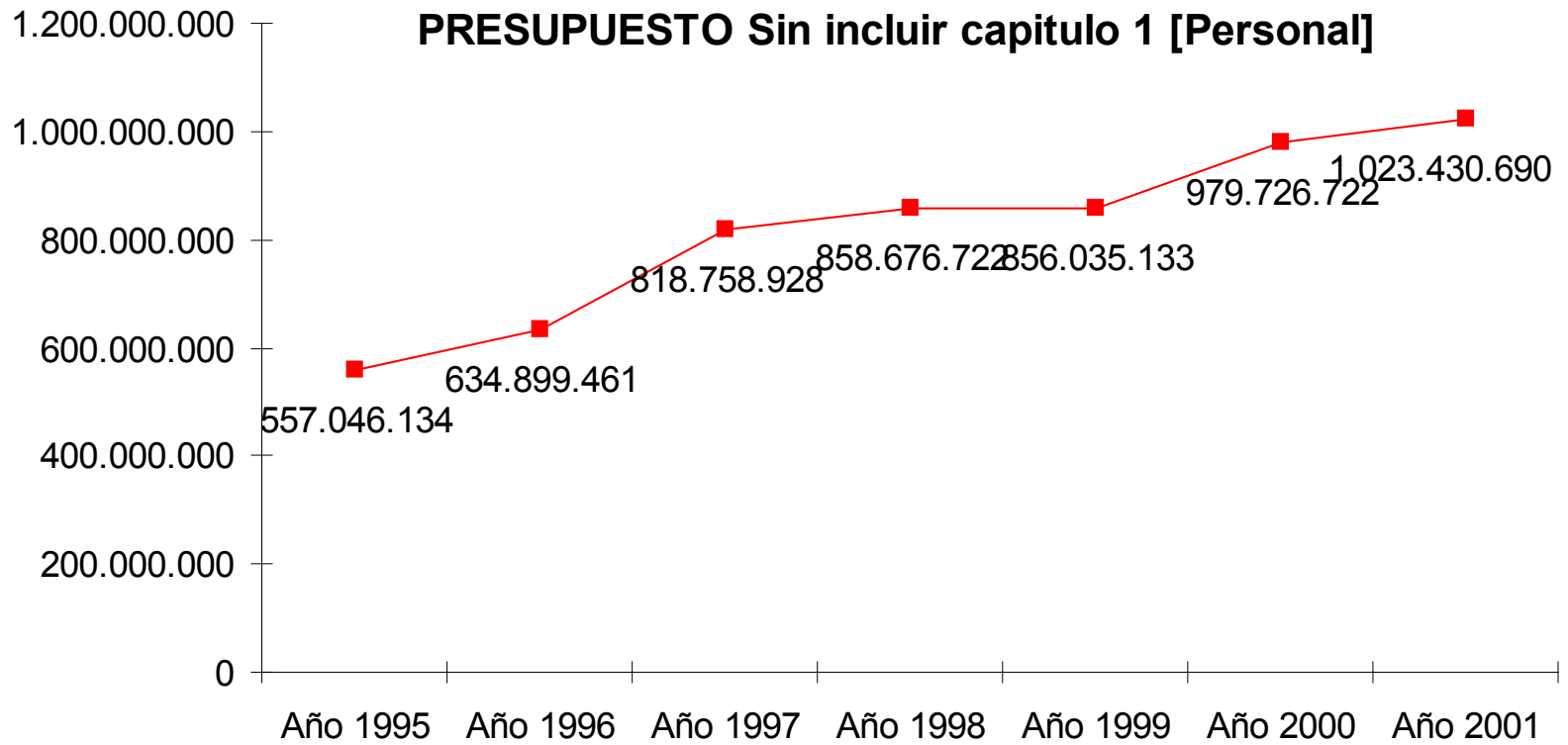


GRÁFICO 4

# DATOS ESTADÍSTICOS DE LA BUC

## PERSONAL DE PLANTILLA (incluidos INEM y retroconversores)

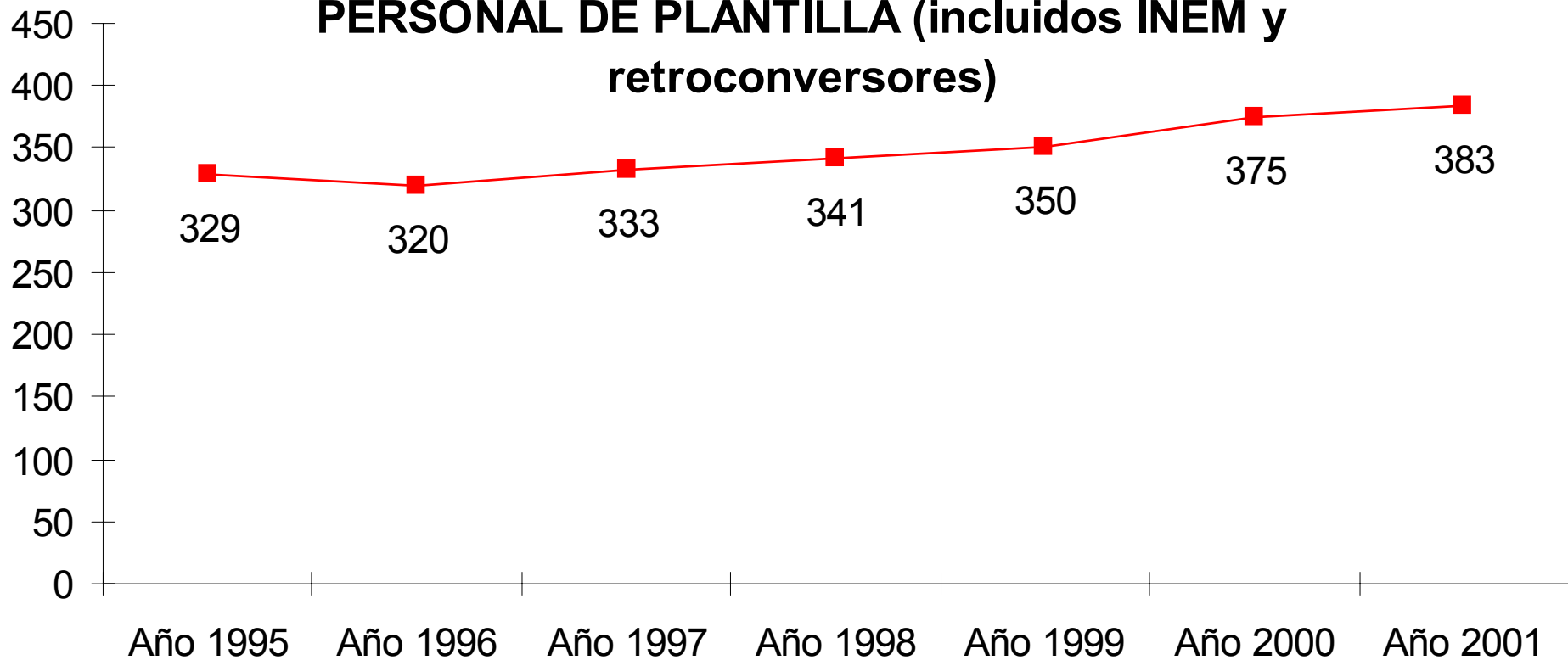


GRÁFICO 5

# DATOS ESTADÍSTICOS DE LA BUC

## BECARIOS DE COLABORACIÓN

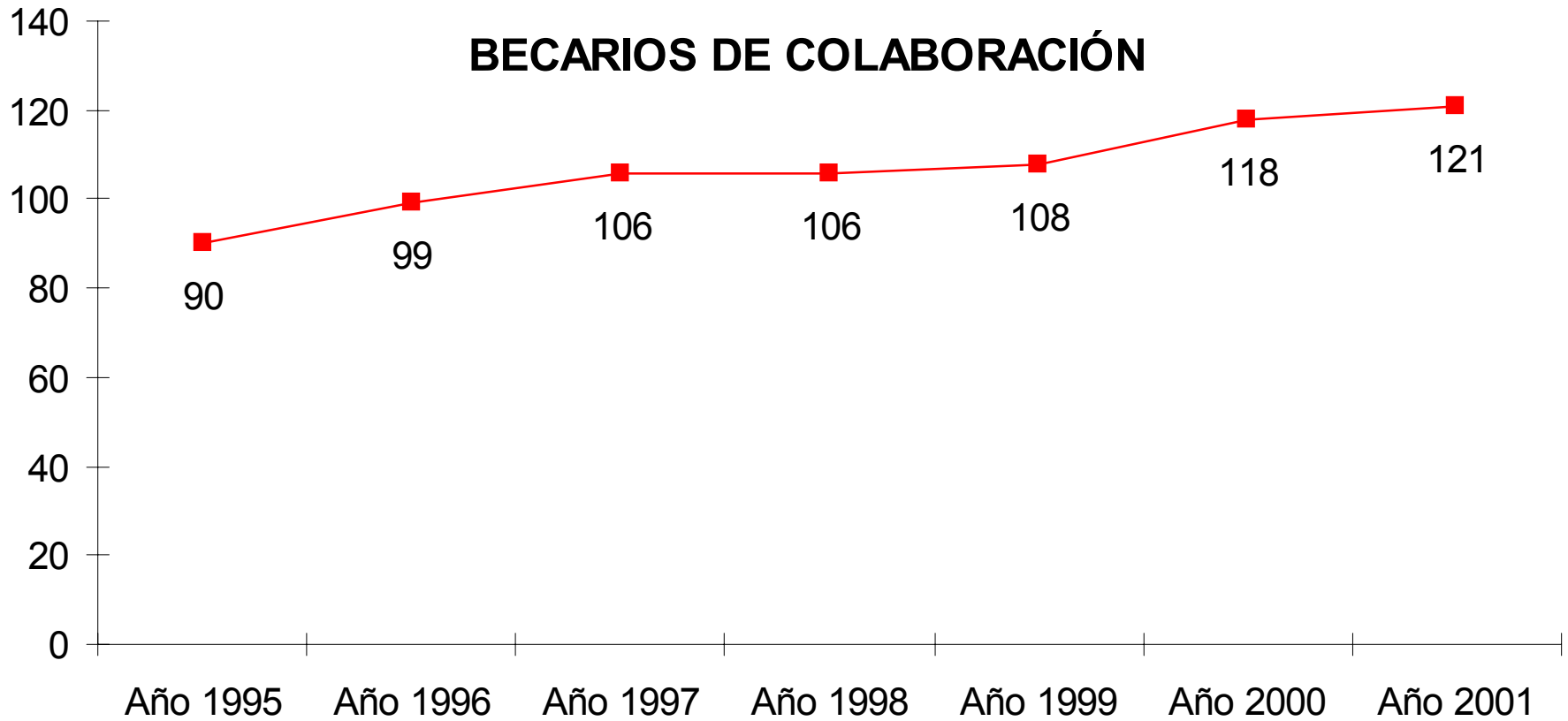


GRÁFICO 6

# DATOS ESTADÍSTICOS DE LA BUC

## PERSONAL TÉCNICO

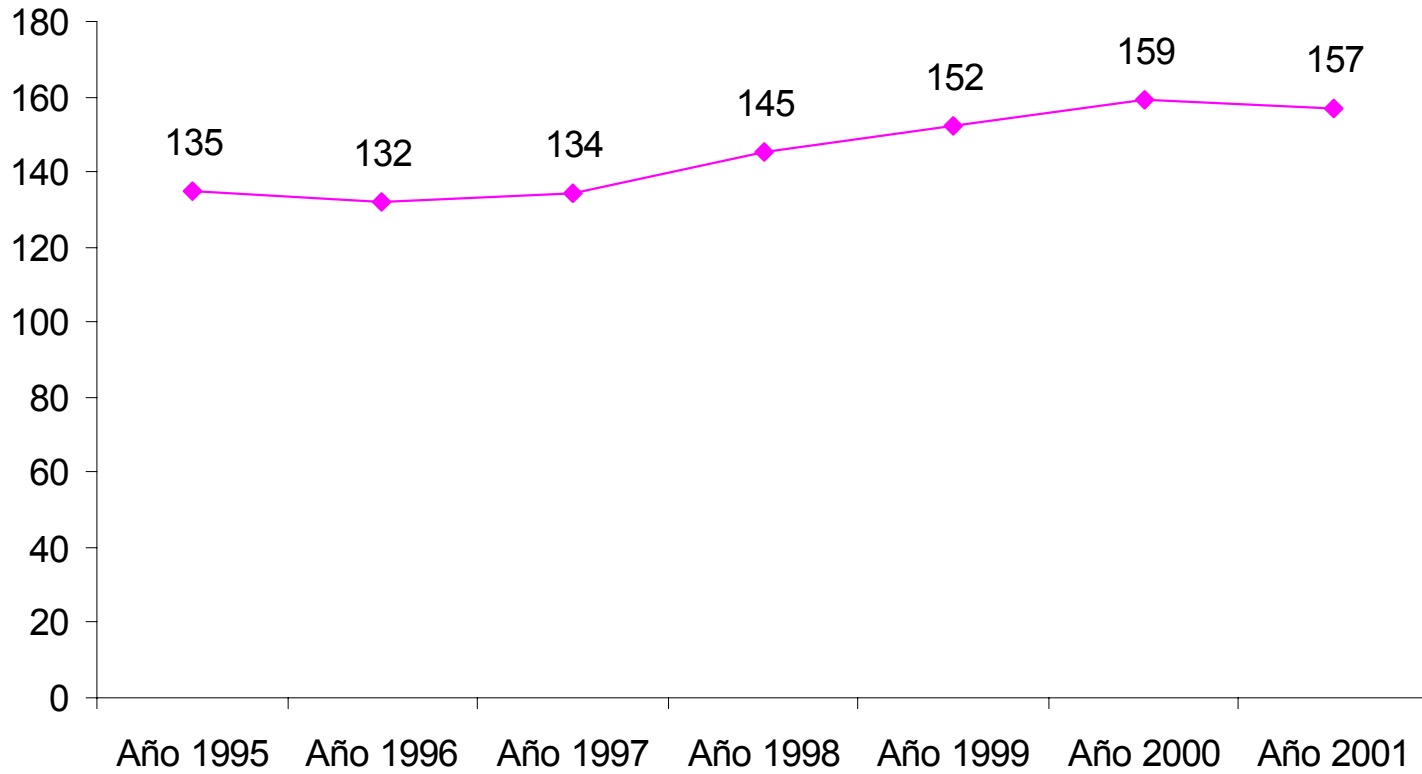


GRÁFICO 7



# DATOS ESTADÍSTICOS DE LA BUC

## PERSONAL

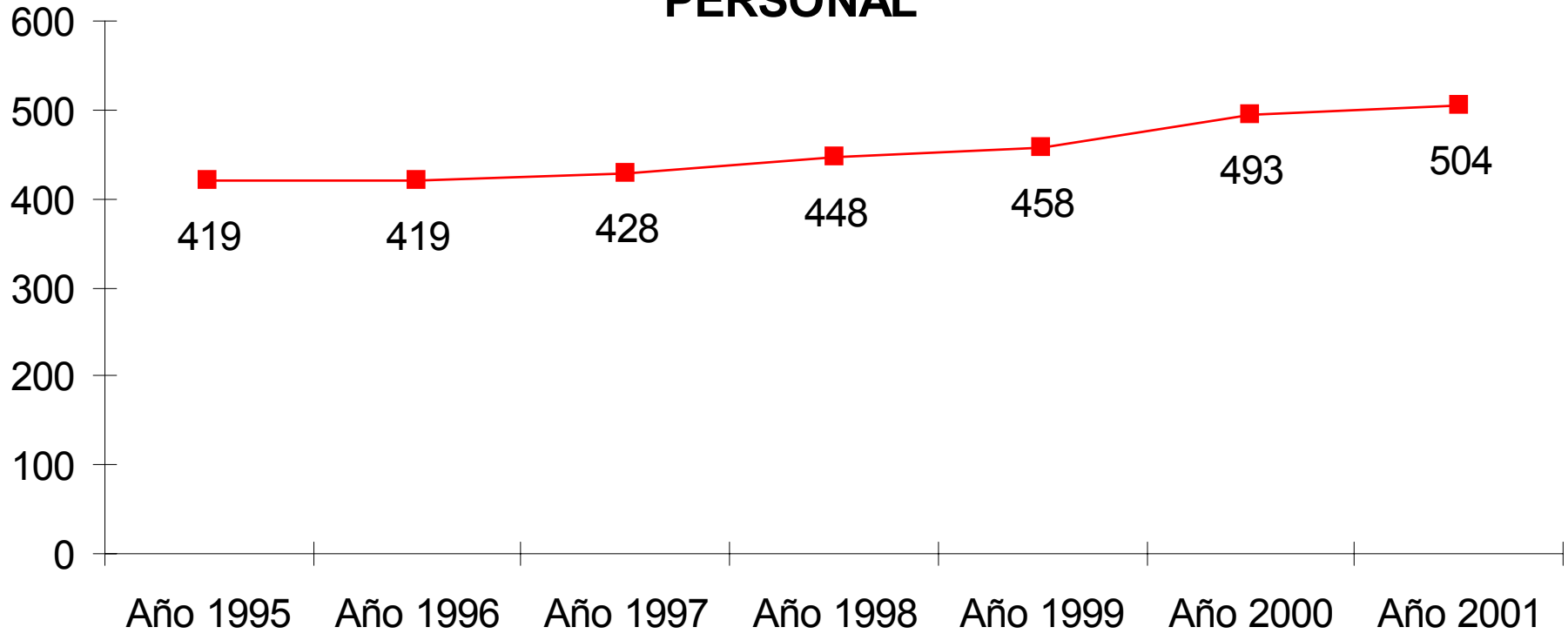


GRÁFICO 8

# DATOS ESTADÍSTICOS DE LA BUC

## CATALOGACIÓN

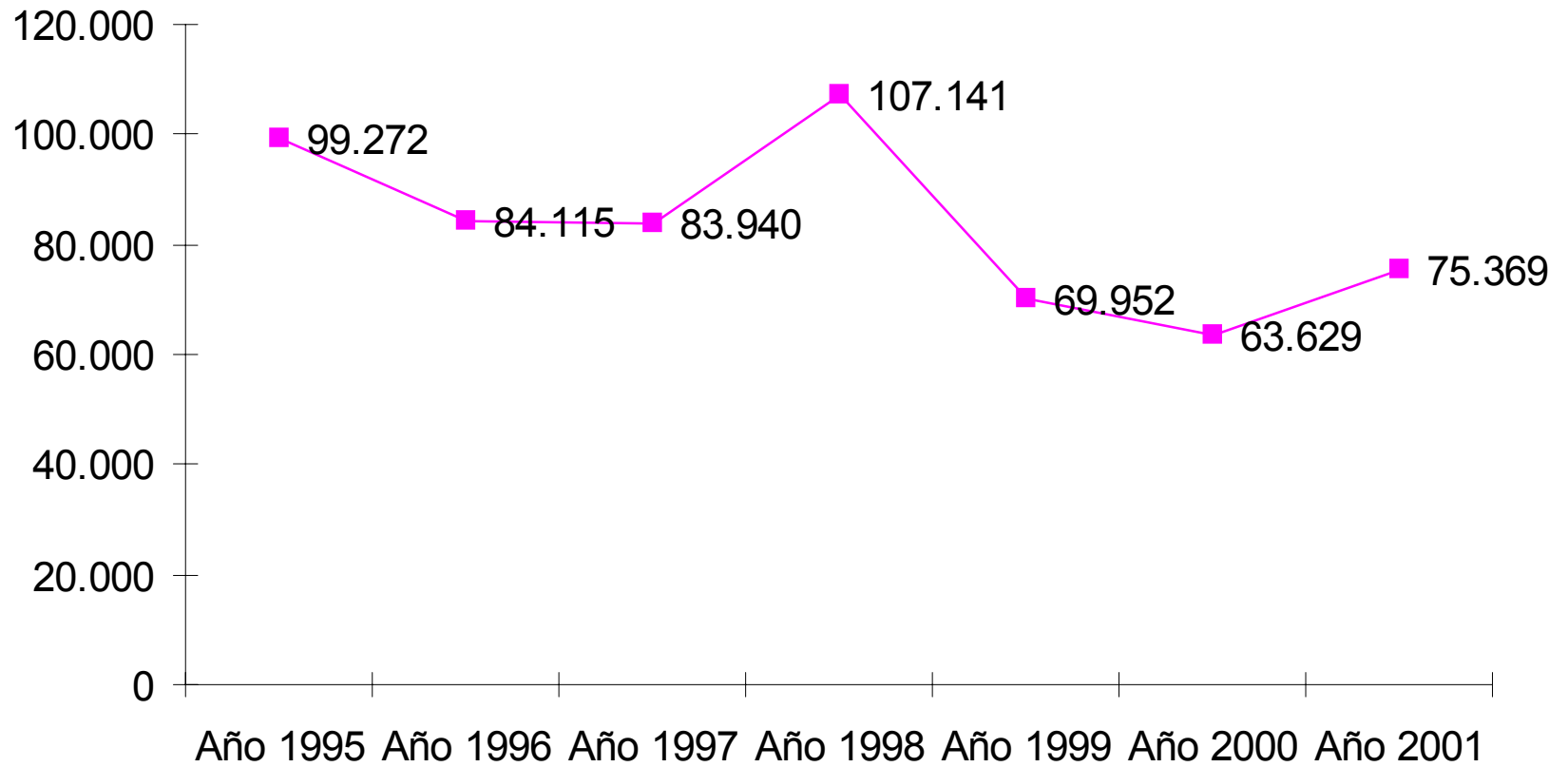


GRÁFICO 9

# DATOS ESTADÍSTICOS DE LA BUC

## REGISTROS DE EJEMPLAR

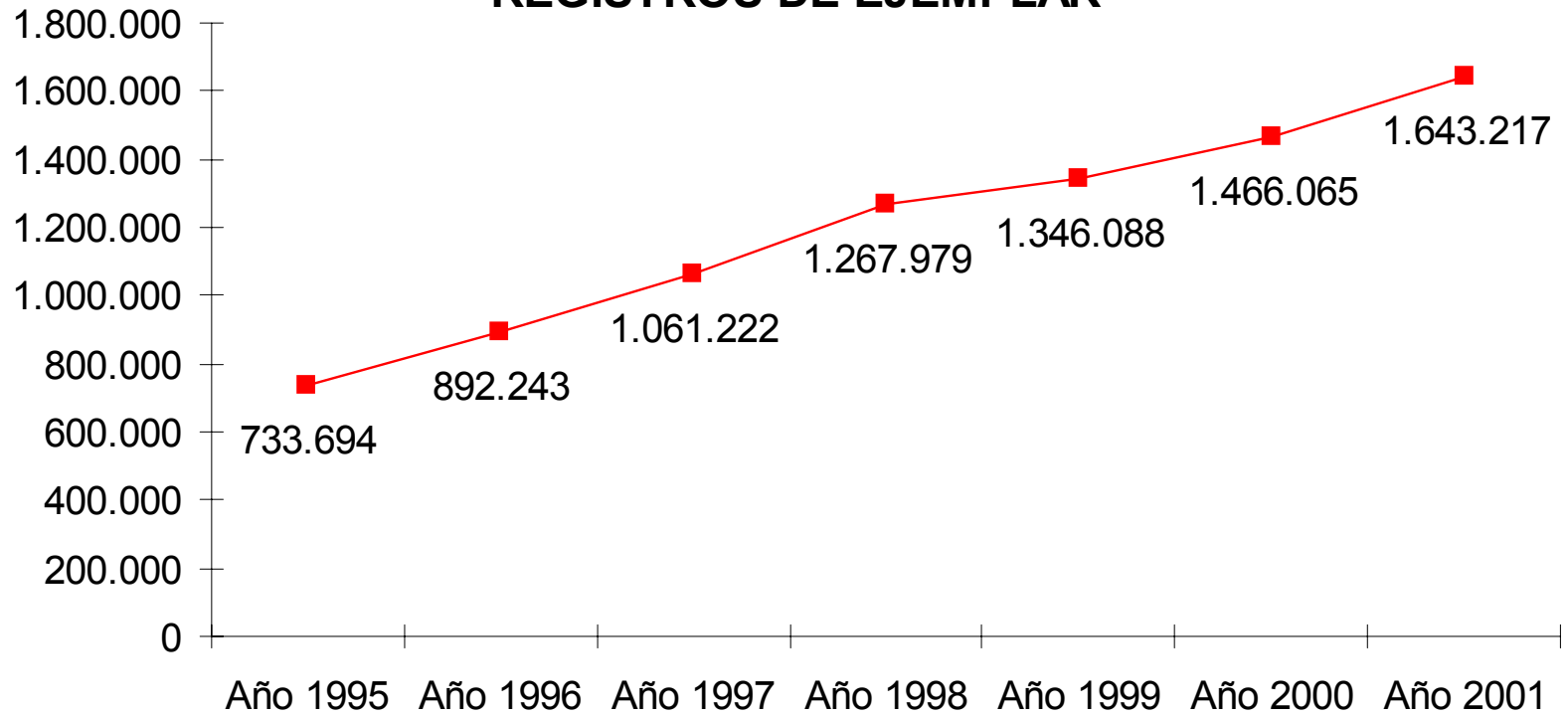


GRÁFICO 10

# DATOS ESTADÍSTICOS DE LA BUC

## REVISTAS

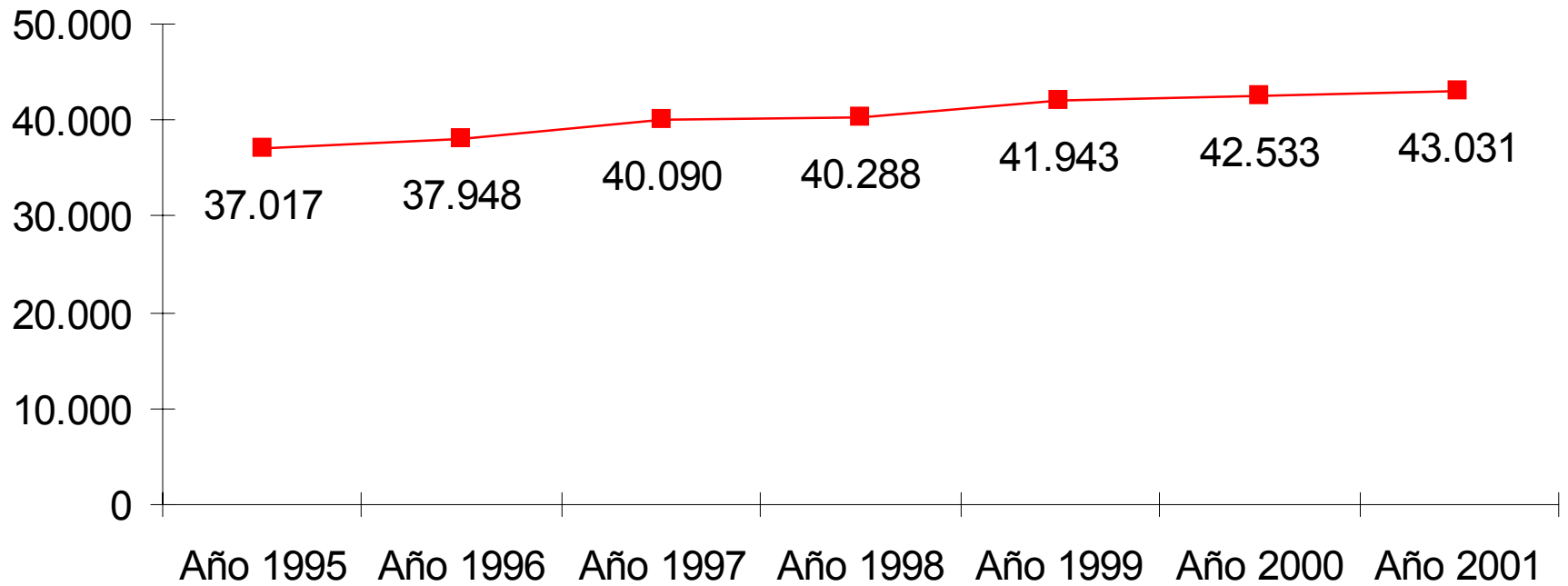


GRÁFICO 11

# DATOS ESTADÍSTICOS DE LA BUC

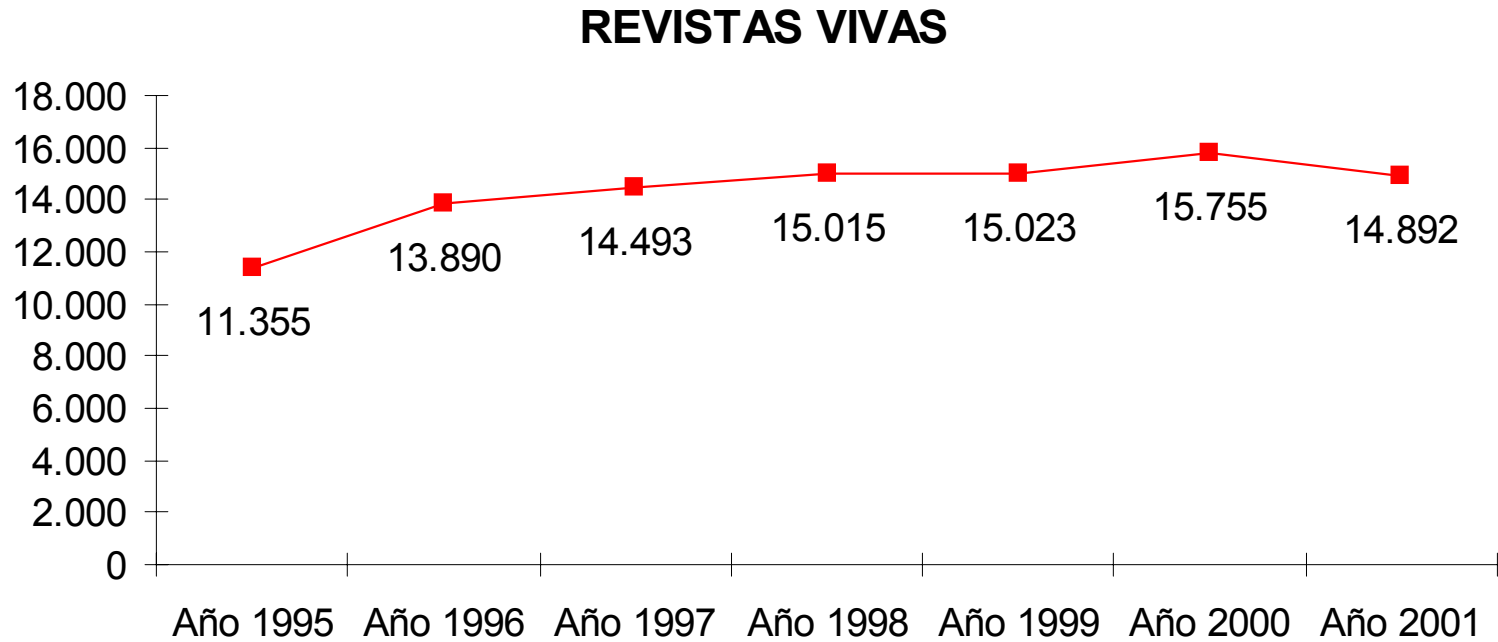


GRÁFICO 12

# DATOS ESTADÍSTICOS DE LA BUC

## PRÉSTAMO AUTOMATIZADO

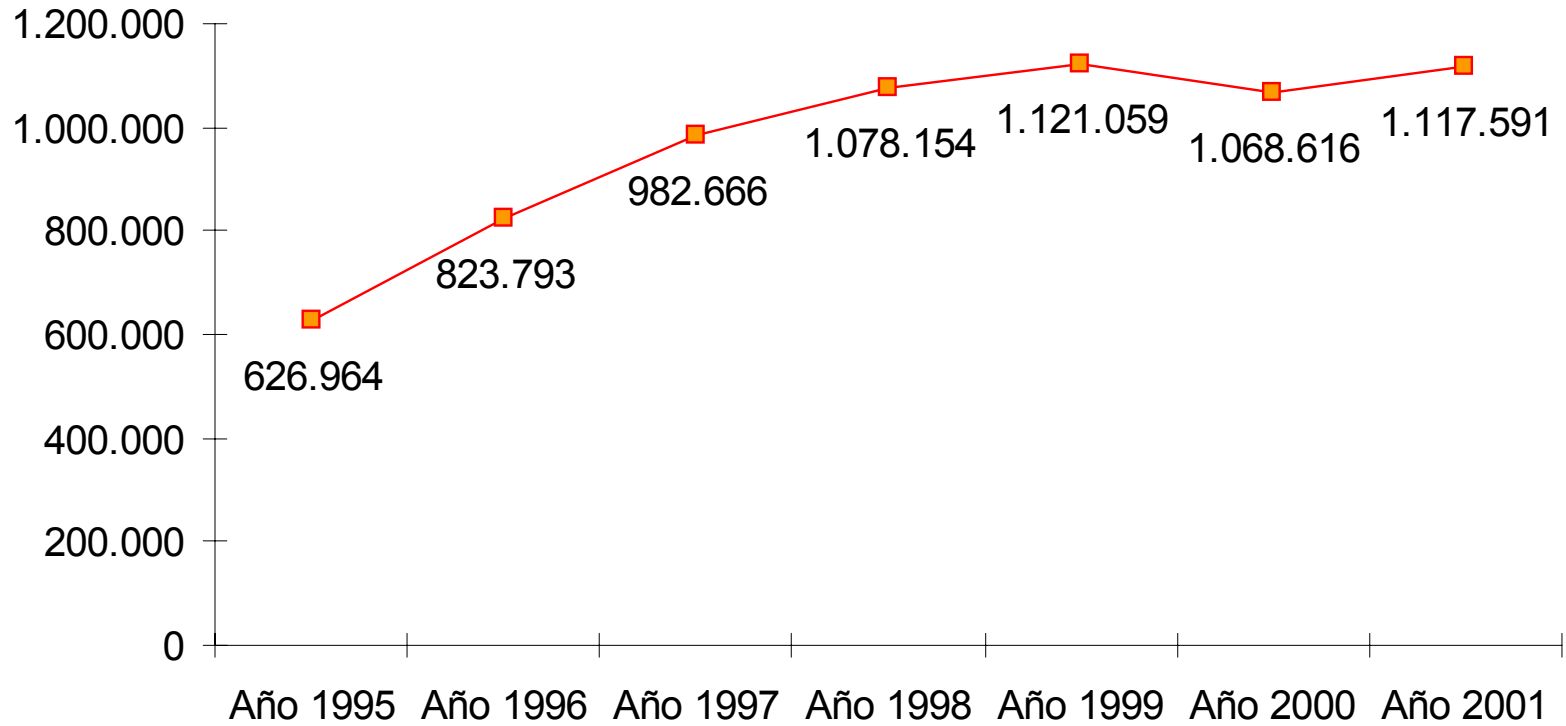


GRÁFICO 13

# DATOS ESTADÍSTICOS DE LA BUC

## PRÉSTAMO INTERBIBLIOTECARIO

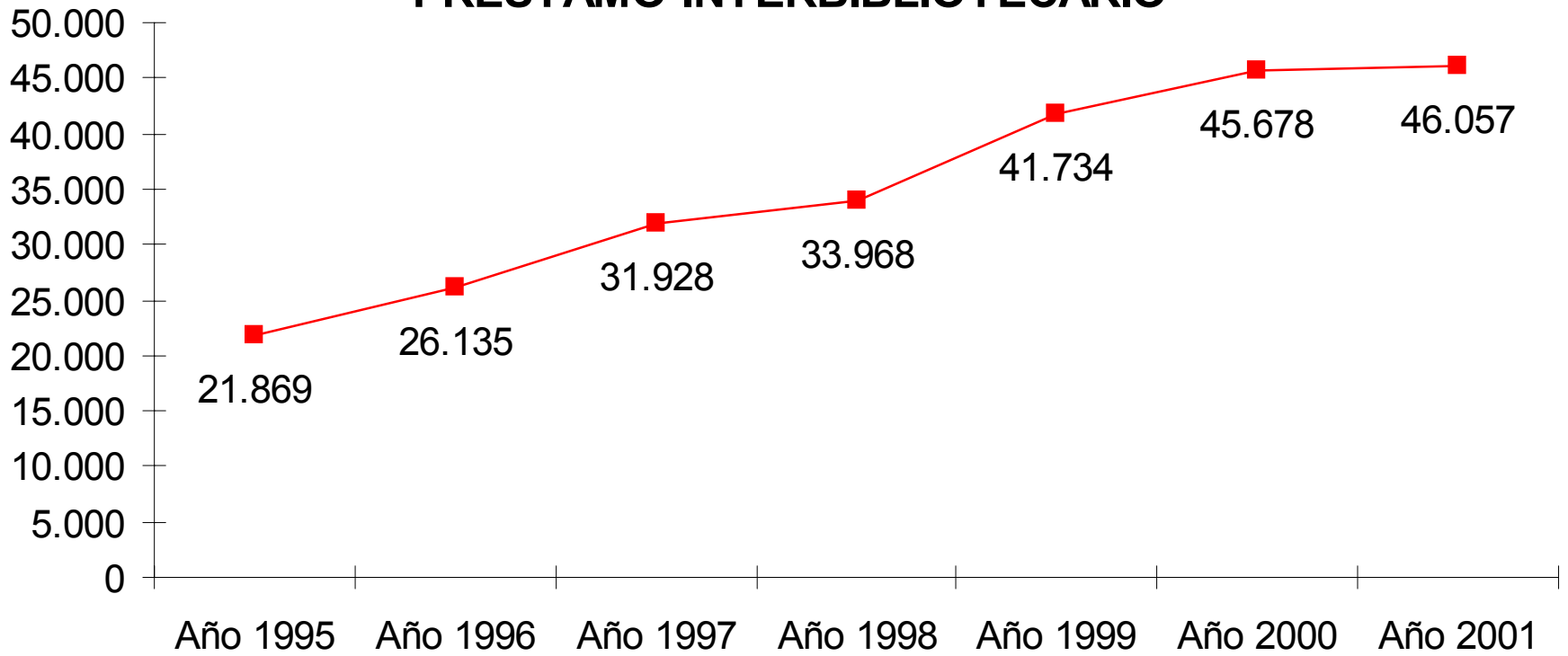
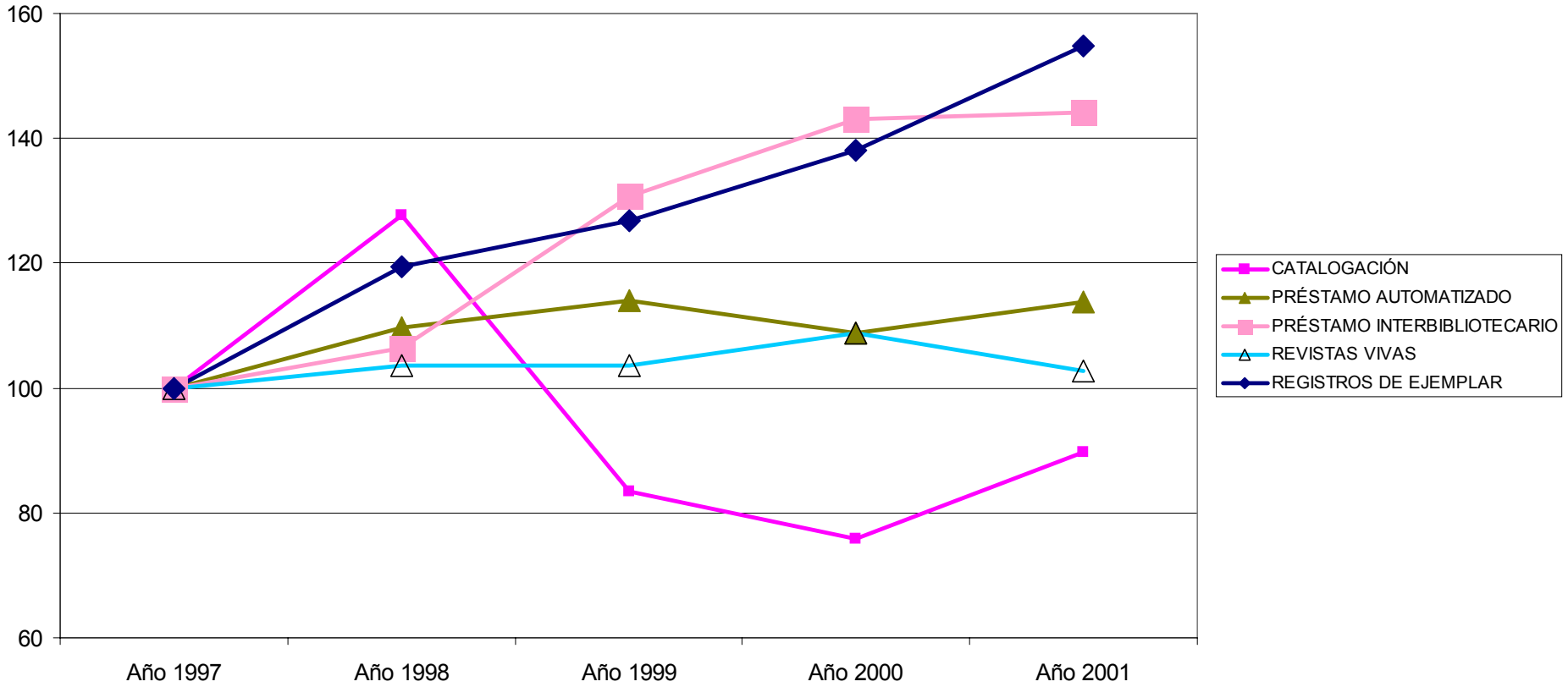


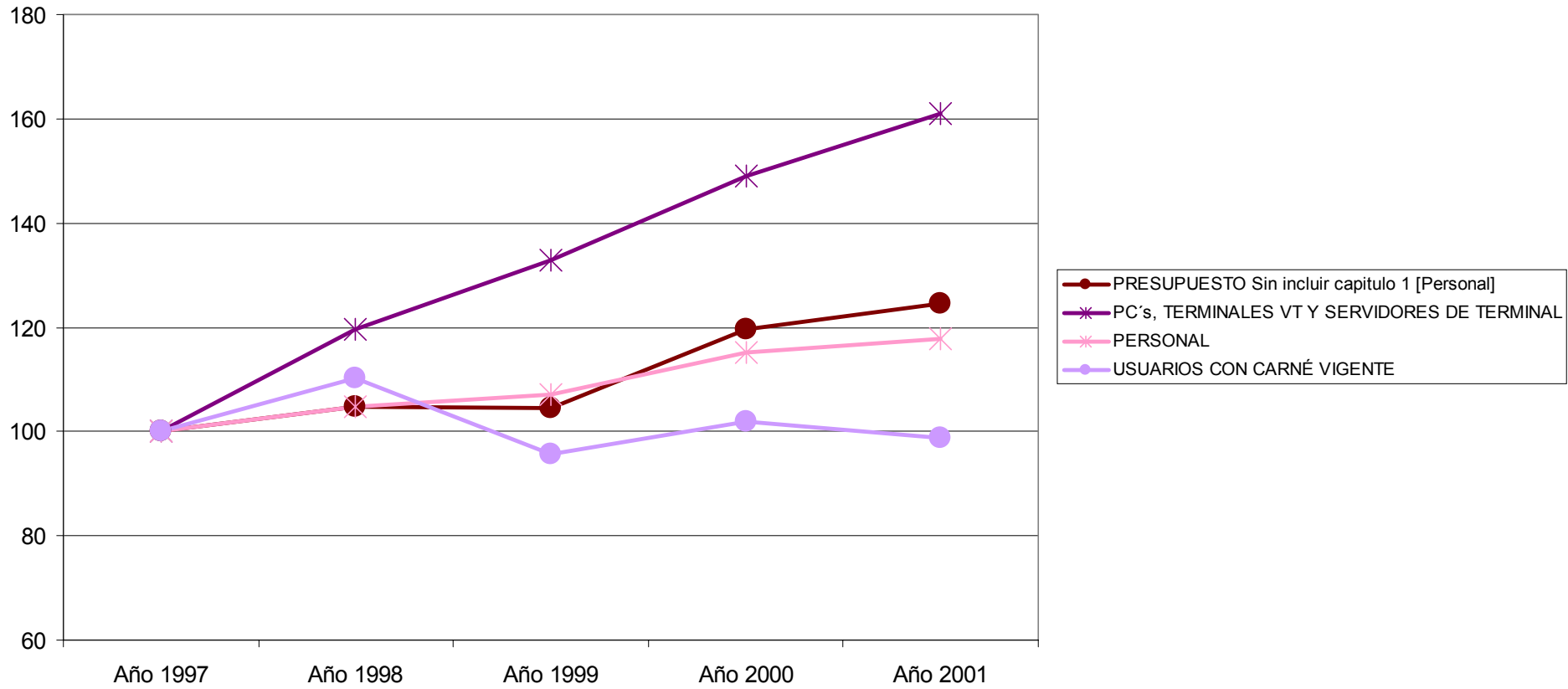
GRÁFICO 14

### EVOLUCIÓN DE LA BUC DE 1997 A 2001 (Base 100 en 1997)





### EVOLUCIÓN DE LA BUC DE 1997 A 2001 (Base 100 en 1997)



PORCENTAJES DE PRÉSTAMOS. AÑO 2001		CC. Matemáticas	CC. Físicas	CC. Geológicas	CC. Químicas	E.U. Estadística	E.U. Óptica	Informática	Derecho	E.U. Bibliotec. y Doc.	E.U. EE. Empresariales	CC. Información	Educación	I.U. Criminología	Econom. y Empr.	E.U. Trabajo Social	CC. Polit. y Sociol.	Psicología	Geografía e Historia	Filología A	Filología A- Modernas	Filología B	Filosofía	Bellas Artes	Medicina	Odontología	Veterinaria	CC. Biológicas	E.U. Enfermería	Farmacología	Total % de préstamo por Biblioteca	
BIBLIOTECAS DONDE SE REALIZAN LOS PRÉSTAMOS		USUARIOS																														
CIENCIAS	BCA DE CC MATEMATICAS	4,00%	0,33%					1,30%																							5,62%	
	BCA DE CC FISICAS	0,02%	2,06%		0,03%			0,06%																							2,17%	
	BCA DE CC GEOLOGICAS		0,05%	1,24%	0,03%															0,02%								0,05%			1,39%	
	BCA DE CC QUIMICAS		0,14%	0,03%	2,54%																							0,03%			2,73%	
	BCA EU ESTADISTICA	0,06%				1,24%						0,02%			0,02%						0,05%										1,39%	
	BCA EU OPTICA						1,18%																								1,18%	
CIENCIAS SOCIALES (MONCLOA)	BCA DE DERECHO							5,07%			0,03%				0,03%		0,03%			0,03%											5,18%	
	BCA DE DERECHO - CIVIL							0,17%																							0,17%	
	BCA DE DERECHO - CONST.							0,11%																							0,11%	
	BCA DE DERECHO - FILOS.							0,20%			0,04%												0,02%								0,26%	
	BCA DE DERECHO - HIST.							0,10%											0,02%												0,12%	
	BIBLIOTEC Y DOC								0,50%		0,12%								0,02%												0,64%	
	BCA EE EMPRESARIALES							0,03%			1,10%				0,09%																1,22%	
	BCA CC INFORMACION							0,09%	0,03%		5,94%	0,04%			0,05%		0,10%	0,03%	0,14%	0,16%			0,03%	0,04%							6,64%	
	BCA DE EDUCACION							0,02%			0,05%	6,81%					0,04%	0,13%	0,05%	0,04%				0,02%								7,17%
	BCA IU CRIMINOLOGIA							0,06%					0,26%																			0,32%
SOMOSAGUAS	BCA ECONOMICAS Y EMP.					0,02%		0,10%		0,08%	0,06%				6,38%	0,04%	0,40%	0,06%	0,03%													7,16%
	BCA EU TRABAJO SOCIAL														0,02%	0,94%	0,35%	0,10%														1,42%
	BCA CC POLITICAS Y SOC.							0,07%			0,09%	0,03%			0,18%	0,17%	5,21%	0,13%	0,06%	0,02%			0,02%								5,98%	
	BCA DE PSICOLOGIA							0,07%				0,07%			0,04%	0,06%	0,09%	3,67%						0,02%							3,94%	
	BCA DE PSICOLOGIA-MEDIA.							0,04%				0,04%						2,02%													2,06%	
HUMANIDADES	BCA GEOGRAFIA E HISTORIA	0,04%	0,09%	0,06%	0,03%			0,15%	0,06%		0,47%	0,18%		0,07%	0,02%	0,22%	0,04%	10,90%	0,90%	0,10%	0,19%	0,14%	0,03%		0,03%	0,08%					13,80%	
	BCA FILOLOGIA A							0,05%			0,11%	0,02%				0,02%			0,08%	2,19%	0,09%	0,11%									2,68%	
	BCA FILOLOGIA A - MOD.										0,02%								0,02%	1,42%	0,04%	0,02%	0,03%								1,55%	
	BCA FILOLOGIA A - CLASICA										0,02%								0,12%	1,10%			0,05%								1,29%	
	BCA FILOLOGIA A - ARABE																			0,06%											0,06%	
	BCA FILOLOGIA B - HISP Y R							0,03%			0,13%	0,04%					0,05%		0,36%	3,34%	0,65%	0,04%									4,64%	
	BCA DE FILOSOFIA							0,09%			0,11%	0,04%				0,07%	0,08%	0,16%	0,40%	0,02%	2,69%	0,04%					0,02%				3,73%	
BCA BELLAS ARTES										0,08%								0,12%					1,96%								2,16%	
CC DE LA SALUD	BCA DE MEDICINA				0,02%		0,03%				0,03%	0,04%						0,07%	0,02%					3,34%	0,07%	0,03%	0,10%	0,25%	0,12%		4,11%	
	BCA DE ODONTOLOGIA																							0,06%	0,87%						0,93%	
	BCA DE VETERINARIA																									1,40%	0,02%				1,43%	
	BCA DE CC BIOLÓGICAS		0,03%	0,06%	0,13%			0,02%											0,02%									2,78%			3,04%	
	BCA EU ENFERMERIA										0,05%														0,34%			1,07%	0,02%		1,49%	
BCA DE FARMACIA				0,08%																				0,04%		0,02%	0,08%		1,45%		1,66%	
Total % de préstamos por usuarios según Biblioteca de Inscripción		4,12%	2,72%	1,38%	2,86%	1,26%	1,21%	1,45%	6,33%	0,58%	1,18%	7,37%	7,32%	0,26%	6,87%	1,23%	6,58%	6,33%	12,15%	9,70%	0,04%	0,88%	3,16%	2,20%	3,82%	0,94%	1,48%	3,17%	1,32%	1,59%		

Las celdas enmarcadas suman: **14,40%**      **20,77%**      **19,86%**      **27,34%**      **12,07%**

Las celdas señaladas : **Suman más del 50 % de los préstamos**      **Suman más del 25 % de los préstamos**      **Suman el 20 % de los préstamos**      **Suman el 5 % de los préstamos**