

GESTORES BIBLIOGRÁFICOS EN LA UNIVERSIDAD COMPLUTENSE: ENDNOTE WEB

**Biblioteca de CC. de la Información. Universidad Complutense de
Madrid**

Beatriz García García

PARA EMPEZAR...

- QUÉ ES UN GESTOR BIBLIOGRÁFICO, PARA QUÉ SIRVE
- GESTORES BIBLIOGRÁFICOS EN LA BUC:
- **ENDNOTE WEB:**
 - CREAR UNA CUENTA;
 - INCORPORAR REFERENCIAS A NUESTRA BASE DE DATOS: INTRODUCIR REFERENCIAS EN LÍNEA; INTRODUCIR REFERENCIAS MANUALMENTE;
 - EXPORTAR REFERENCIAS DESDE BASES DE DATOS A REFWORKS / ENDNOTE
 - IMPORTAR / EXPORTAR REFERENCIAS DE UN GESTOR BIBLIOGRÁFICO A OTRO



PARA EMPEZAR...

- **GRUPOS (CARPETAS):** CREAR GRUPOS; ORGANIZAR Y COMPARTIR GRUPOS
- **BIBLIOGRAFÍA:** CREAR UNA BIBLIOGRAFÍA; INSERTAR CITAS (CITE WHILE YOU WRITE PLUG-IN)
- BUSCAR REFERENCIAS EN NUESTRA BASE DE DATOS
- **OTRAS OPCIONES:**
 - “CAPTURE REFERENCE”
 - CONFIGURAR “GOOGLE ACADÉMICO” PARA IMPORTAR RESULTADOS A ENDNOTE WEB DIRECTAMENTE
 - PARA SABER MÁS



QUÉ ES UN GESTOR BIBLIOGRÁFICO, PARA QUÉ SIRVE

- **Un gestor bibliográfico es un programa que nos permite crear una base de datos con nuestras referencias bibliográficas. Ofrece una serie de prestaciones:**
 - **Recopilación de referencias de manera manual y desde bases de datos y catálogos bibliográficos**
 - **Organización de esas referencias mediante la creación de carpetas**
 - **Creación de bibliografías con diferentes formato de cita e inserción de citas en los propios trabajos del usuario (a través de unas pequeñas aplicaciones que se instalan y son compatibles con el procesador de textos Word de Microsoft Office)**
 - **Exportación e importación de registros de unos gestores bibliográficos a otros**
 - **Creación de copias de seguridad de nuestra base de datos**

GESTOR BIBLIOGRÁFICO EN LA BUC: REFWORKS Y ENDNOTE WEB

- Para facilitar el trabajo de sus investigadores y profesores, la UCM pone a su disposición varios gestores bibliográficos, a los que se puede acceder de varias maneras, desde la página de nuestra biblioteca (1) y desde la página principal de la BUC (2):
- Desde **“Servicios”**, seleccionamos la pestaña **“Apoyo a la docencia e investigación”** y luego el enlace **“Publicar, citar...”**. Pinchamos después en **“Gestores bibliográficos: Refworks, Endnote...”**
- Desde la página principal de la BUC, el enlace **“Citar”**, nos permite enlazar de forma rápida a **“Gestores bibliográficos: Refworks, Endnote...”**



Universidad Complutense Madrid
Biblioteca Complutense
Ciencias de la Información

Inicio/Buscar **Servicios** Bibliotecas

Libros y más | Artículos | Revistas | Bases de datos | Eprints | Bibliografías | Otros recursos

Buscar

Catálogo Cisne Todos los recursos

InfoBlog | La Biblioteca Informa

1

GESTOR BIBLIOGRÁFICO EN LA BUC: REFWORKS Y ENDNOTE WEB

The screenshot displays the website of the Biblioteca Complutense at the Universidad Complutense de Madrid. The top navigation bar includes 'Inicio/Buscar', 'Servicios', and 'Bibliotecas'. A secondary menu below 'Servicios' lists 'Servicios básicos', 'Apoyo a la Docencia e Investigación', 'Edición científica', and 'Servicios de la A a la Z'. The 'Apoyo a la Docencia e Investigación' menu is highlighted with a red box. A list of services follows, with 'Publicar, citar...' also highlighted in red. A 'Te interesa...' section features a pie chart and text about HathiTrust. A zoomed-in view of the 'Publicar, citar...' menu is shown at the bottom, with a red box around the link 'Gestores bibliográficos: Refworks, Endnote...'. Two blue boxes with the number '1' are placed on the page to indicate specific points of interest.

Universidad Complutense Madrid **Biblioteca Complutense**

Inicio/Buscar **Servicios** Bibliotecas

Servicios

Servicios básicos **Apoyo a la Docencia e Investigación** Edición científica Servicios de la A a la Z

- ▶ Introduzca su bibliografía recomendada (sólo profesores UCM)
- ▶ Bibliografías de las asignaturas de grado
- ▶ Bibliografías por materias
- ▶ Compramos el libro que nos sugiera
- ▶ Solicite un curso a la carta para sus alumnos
- ▶ Herramientas y materiales didácticos
- ▶ Evaluación de la docencia
- ▶ Evaluación de la investigación
- ▶ **Publicar, citar...**
- ▶ Derechos de autor (límites)

Te interesa...

Más de 10 millones de volúmenes en HathiTrust

Hathi Trust cuenta con más de 10 millones de volúmenes digitalizados, de los que cerca de 3 millones están en dominio público, procedentes de 23 de sus 67 socios, entre los que se encuentra la Universidad Complutense. Más información en el [blog de Hathi Trust](#).

- ▶ Revistas complutenses en IN-RECS
- ▶ Revistas complutenses en Scimago Journal Rank
- ▶ Revistas complutenses en los Journal Citation Reports

Universidad Complutense Madrid **Biblioteca Complutense**

Inicio » Servicios

Publicar, citar...

- ▶ **Gestores bibliográficos: Refworks, Endnote...**

GESTOR BIBLIOGRÁFICO EN LA BUC: REFWORKS Y ENDNOTE WEB



Universidad
Complutense
Madrid

Biblioteca Complutense

[English

Inicio/Buscar Servicios Bibliotecas Colección D

Libros y más Artículos Revistas Bases

Catálogo Catálogo en pruebas Li

Tesoros Horarios
Buscar todo (Summon)
Recurso del mes
Edición científica
Proyecto Google Prést
HathiTrust Vídeos
Formación Investigación
Citar Libros electrónicos
II Semana Complutense de las
Letras
Escritores complutenses



Universidad
Complutense
Madrid

Biblioteca

Inicio » Servicios

Publicar, citar...

- ▶ Gestores bibliográficos: Refworks, Endnote...
- ▶ Cómo citar
- ▶ Normalización de nombres de autores propuesta por la FECyT
- ▶ Cómo elaborar un trabajo científico
- ▶ Abreviaturas, siglas y acrónimos

2

fue promulgada la Constitución Española
minada La Pepa por ser aprobada el día de
ella aparecen algunos de los derechos hoy
como fundamentales, entre los que destacan
la expresión, la Libertad de Prensa e
derecho a la integridad física, la Libertad
violabilidad del domicilio.

Universidad se refiere, la Constitución de
el germen para el desarrollo de nuevas
la Universidad Complutense, entonces
ntral. En su Título IX, artículo Art. 367 , el
la necesidad de crear " el número
Universidades y de otros establecimientos
que se juzguen convenientes para la

enseñanza de todas las ciencias, literatura y bellas
artes".

En la Biblioteca Complutense puedes encontrar
información sobre la Constitución de 1812 en el catálogo
CISNE y en Summon , incluso puedes acceder al texto
completo del documento original en la Biblioteca
Digital HathiTrust.



Colección Erosari 1202 libros electrónicos accesibles a texto completo

Bibliografías

Conócenos

Pregúntanos

Mi Cuenta

¿Tienes dudas?

Ahora el chat est
Nuestros bibliote
atenderán de lun
10:00 a 14:00 y c

Política de uso



GESTOR BIBLIOGRÁFICO EN LA BUC: REFWORKS Y ENDNOTE WEB

 **Universidad Complutense Madrid** **Biblioteca Complutense** [English] A A A⁺

[Inicio/Buscar](#) [Servicios](#) [Bibliotecas](#) [Colección Digital](#) [Ayuda](#)

Inicio » Servicios » Publicar, citar...

Gestores bibliográficos: Refworks, Endnote...

Utilice los gestores bibliográficos seleccionados para organizar su investigación y crear de forma sencilla notas a pie de página, citas y bibliografías.

En el campus virtual, con la plataforma Moodle, dispone de un [curso sobre el uso de gestores bibliográficos](#).

- ▶ **Acceso en línea a RefWorks**
 - ▶ ¿Problemas en el acceso?
- ▶ **Acceso en línea a Endnote Web**
 - ▶ **Página con ficheros para conectar** (desde EndNote local) con catálogos y bases de datos, filtros de exportación y estilos
 - ▶ Fichero para conectar con nuestro catálogo: [descarga directa](#) / dentro de la [página de Endnote](#)

- ▶ Solicitar copia de Endnote en los Servicios Informáticos
- ▶ Solicitar copia de Procite en los Servicios Informáticos

- ▶ Organice sus bibliografías personales. Información
- ▶ Manual de uso de Refworks
- ▶ Tutorial: Exportación de referencias del catálogo a distintos gestores bibliográficos.

Cómo utilizar RefWorks

Febrero 2010

Videotutorial de RefWorks

 **Madroño** 

Cómo utilizar EndNoteWeb



Mar Sanz Luengo
Carmen Muñoz Serrano
Biblioteca de la Facultad de Veterinaria
Universidad Complutense de Madrid
Junio 2010
PIMCO 131 2009/10



ENDNOTE WEB. Crear una cuenta

- Endnote web es un gestor bibliográfico integrado en el portal de bases de datos de la Web of Knowledge. Permite crear una base de datos personal con hasta 10000 referencias.
- Para acceder a Endnote Web y crearnos una cuenta en el gestor, entramos en la **Web of Knowledge**, desde la página principal de la BUC. Escribimos **“Web of Knowledge”** en la caja de búsqueda rápida y pinchamos en **“Buscar”**. Si accedemos desde fuera de la UCM, aparece una pantalla en la que se nos pide que ingresemos nuestros datos de usuario (nombre y apellidos, DNI, NIE o pasaporte y PIN):

The image consists of two screenshots from the Biblioteca Complutense website. The left screenshot shows the search bar with the text "web of knowledge" entered and the "Buscar" button circled in red. The right screenshot shows the search results for "Web of Knowledge" with the title "Web of Knowledge [Recurso electrónico] / Institute for Scientific Information" and the text "Acceso restringido a usuarios de la UCM" circled in red.

ENDNOTE WEB. Crear una cuenta

3. IDENTIFICACIÓN DEL USUARIO MEDIANTE PIN

Nombre y apellidos

DNI, Pasaporte o NIE

Introduzca su PIN

[¿Ha olvidado su PIN?](#)

4. PÁGINA INTERMEDIA EN LA QUE SELECCIONAMOS AUTENTICACIÓN INSTITUCIONAL Y PINCHAMOS EN "CONTINUE"

Authentication Preference Selection

You have multiple authentication options available at your current location. Please select one. Click the "Remember this preference" checkbox if you want to automatically use the same option every time multiple are available.

Institutional (Shibboleth) Authentication

IP Authentication

Remember this preference

ENDNOTE WEB. Crear una cuenta



There is a problem with this website's security certificate.

The security certificate presented by this website was issued for a different web

Security certificate problems may indicate an attempt to fool you or intercept

We recommend that you close this webpage and do not continue to this website.

[Click here to close this webpage.](#)

[Continue to this website \(not recommended\).](#)

[More information](#)

**5. PINCHAMOS EN “CONTINUE TO THIS WEBSITE”.
ESTA PANTALLA PUEDE SALIR 2 VECES**

**6. PÁGINA PRINCIPAL DEL
PORTAL “WEB OF KNOWLEDGE”**

WEB OF KNOWLEDGESM DISCOVERY STARTS HERE

THOMSON REU

Go to mobile site | Sign In | Marked List (0) | My EndNote Web | My ResearcherID | My Citation Alerts | My Saved Searches | Log Out

All Databases | Select a Database | Web of Science | Additional Resources

Search | Search History | Compound Marked List (0)

All Databases

Example: oil spill* mediterranean in Topic

Example: O'Brian C* OR OBrian C* in Author

AND | Example: Cancer* OR Journal of Cancer Research and Clinical Oncology in Publication Name

Add Another Field >>

Search Clear Searches must be in English

Current Limits: (To save these permanently, [sign in](#) or [register](#).)

Timespan

All Years

From 1899 to 2012 (default is all years)

Adjust your search settings

Questions about the new Web of Knowledge?

Have questions about differences in counts between the new Web of Knowledge and the previous version? Notice differences in search capabilities and need more details? See the Frequently Asked Questions page.

Looking for Book Citation Index?

Access your subscription or trial by going to the Web of Science and choose Book Citation Index under search limits. More information for non-subscribers.

Support, Tools, Tips Training & Support

- Download quick Recorded Training
- Access additional

Find us on Facebook Like



ENDNOTE WEB. Crear una cuenta

WEB OF KNOWLEDGESM | DISCOVERY STARTS HERE

Go to mobile site | **Sign In** | Marked List (0) | My EndNote Web | My ResearcherID | My Citation Alerts | My Saved Searches | Log Out

All Databases | Select a Database | Web of Science | Additional Resources

Search | Search History | Compound Marked List (0)

All Databases

Search

AND | AND

Example: Cancer* OR Journal of Cancer Research and Clinical Oncology in Publication Name

Add Another Field >>

Search Clear Searches must be in English

Current Limits: (To save these permanently, [sign in](#) or [register](#).)

Timespan

All Years

From 1899 to 2012 (default is all years)

Adjust your search settings

Adjust your results settings

View in: 简体中文 | English | 日本語

© 2011 Thomson Reuters | [Acceptable Use Policy](#) | [Please give us your feedback on using Web of Knowledge.](#)

in search capabilities and need more details? See the [Frequently Asked Questions](#) page.

Looking for Book Citation Index?

Access your subscription or trial by going to [Web of Science](#) and choose [Book Citation Index](#) under search limits. [More information for non-subscribers.](#)

Support, Tools, Tips

Training & Support

- Download quick Recorded Training
- Access additional Training Resources
- More questions? Consult the [Help file](#)

What's new in Web of Knowledge?

- Researcher ID is now searchable from within [Web of Science](#)SM.
- Automatic spelling variations and all new Author Finder in [Web of Science](#)SM.
- More of What's New



ENDNOTE WEB. Crear una cuenta

WEB OF KNOWLEDGESM

DISCOVERY STARTS HERE

[Sign In](#)

[Marked List \(0\)](#)

[My EndNote Web](#)

[My Researcher ID](#)

[My Citation Alerts](#)

[My Journal List](#)

Sign In

[<< Back to previous page](#)

Customize Your Experience

- Save Searches
- Access EndNote Web
- [Want to know more?](#)
- **Register**

E-mail Address:

Password: (Forgot it?)

Sign In

- Remember me on this computer

In order to access many *Web of Knowledge* features, you must sign in or register.

As a registered user, you can take advantage of these convenient features:

1. PARA CREARNOS LA CUENTA, PINCHAMOS EN “REGISTER” E INTRODUCIMOS LOS DATOS QUE SE NOS SOLICITA

- Access *EndNote Web*.
- Automatically sign in every time you access *Web of Knowledge*.

2. POSTERIORMENTE, SÓLO TENEMOS QUE PINCHAR EN “SIGN IN” Y ESCRIBIR NUESTRA DIRECCIÓN DE CORREO ELECTRÓNICO Y LA CONTRASEÑA QUE HEMOS ELEGIDO

© 2011 Thomson Reuters | [Acceptable Use Policy](#) | [Please give us your feedback on using Web of Knowledge.](#)



ENDNOTE WEB. Crear una cuenta

WEB OF KNOWLEDGESM | DISCOVERY STARTS HERE

Go to mobile site | **Signed In** | Marked List (0) | My EndNote Web | My ResearcherID | My Citation Alerts | My Saved Searches | Log Out | Help

All Databases | Select a Database | Web of Science | Additional Resources

Search | Search History | Compound Marked List (0)

All Databases

Search

Example: oil spill* mediterranean in Topic

AND Example: O'Brian C* OR OBrian C* in Author

AND Example: Cancer* OR Journal of Cancer

Add Another Field >>

Search Clear Searches

Current Limits: Save As My Defaults

Timespan

All Years

From 1899 to 2012 (default is all years)

Adjust your search settings

Adjust your results settings

View in: 简体中文 | English | 日本語

© 2011 Thomson Reuters | Acceptable Use Policy | Please give us your feedback on using Web of Knowledge.

WELCOME, Biblioteca Información

Questions about the new Web of Knowledge?

Looking for Book Citation Index?

Access your subscription or trial by going to Web of Science and choose *Book Citation Index under search limits*. More information for non-subscribers.

Support, Tools, Tips

Training & Support

- Download quick Recorded Training
- Access additional Training Resources
- More questions? Consult the Help files

What's new in Web of Knowledge?

- Researcher ID is now searchable from within Web of ScienceSM.
- Automatic spelling variations and all new Author Finder in Web of ScienceSM.

Internet 100

UNA VEZ REGISTRADOS, LA PANTALLA CAMBIA Y SE PERSONALIZA. PINCHAMOS EN "MY ENDNOTE WEB" PARA TERMINAR EL REGISTRO Y ACCEDER AL GESTOR



ENDNOTE WEB. Crear una cuenta

AL ENTRAR COMO USUARIOS REGISTRADOS EN “WEB OF KNOWLEDGE”, PODEMOS CREARNOS ALERTAS DE BÚSQUEDAS, DE CITAS A ARTÍCULOS, ENVIAR DIRECTAMENTE RESULTADOS DE BÚSQUEDAS A ENDNOTE, ETC.

SI NO NECESITAMOS ENTRAR EN EL PORTAL “WEB OF KNOWLEDGE”, PODEMOS ACCEDER A ENDNOTE DIRECTAMENTE DESDE EL ENLACE UTILIZADO PARA ACCEDER A REFWORKS (“GESTORES BIBLIOGRÁFICOS: REFWORKS, ENDNOTE...”)

1 Collect
Collect references from electronic and traditional sources.

- Search online database
- Create a reference manually
- Import references

2 Organize
Organize your references for your research topics and papers.

- Create a new group
- Share a group
- Find duplicate references

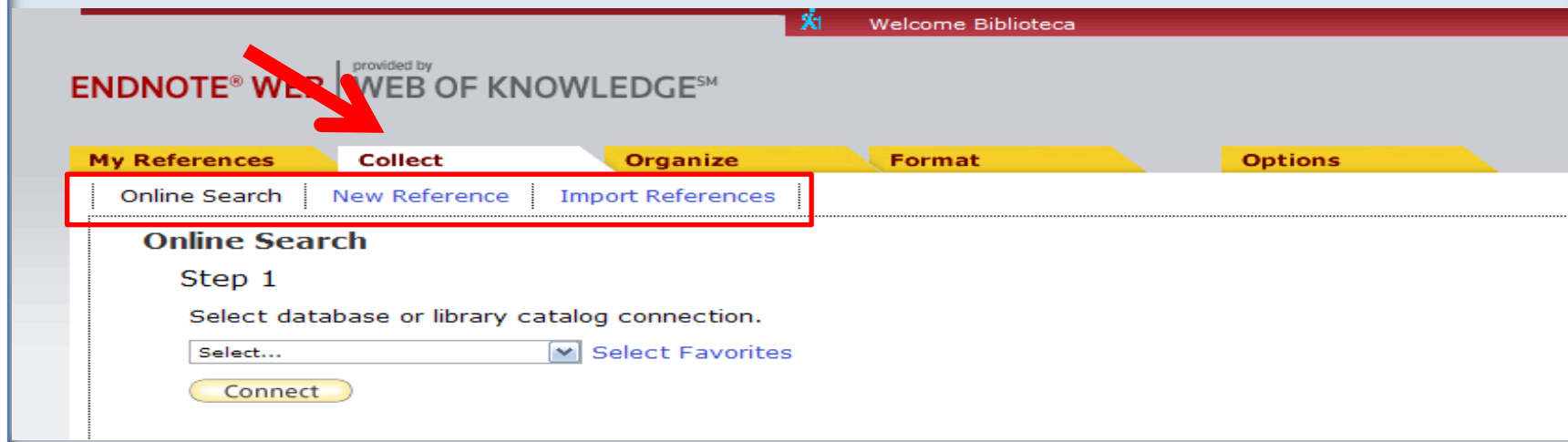
3 Format
Create a formatted bibliography for your paper or cite references while you write.

- Create a formatted bibliography
- Cite While You Write™ Plug-in
- Format a paper



ENDNOTE WEB. Incorporar referencias a nuestra base de datos

- Podemos introducir referencias en nuestra base de datos de Endnote Web de **4 maneras diferentes**:
 - Desde **bases de datos** (las de la Web of Knowledge y otras) que tengan una opción de **exportación directa** de registros desde esas bases de datos a Endnote
 - A través de la búsqueda en catálogos y bases de datos en línea ("**Online search**")
 - Introduciendo las referencias manualmente ("**New reference**")
 - Importando las referencias desde archivos de texto, mediante la opción "**Import references**" (en el caso de bases de datos y otros recursos electrónicos que no tengan una opción directa de exportación de registros a Endnote).



The screenshot displays the Endnote Web interface. At the top, there is a red banner with the text "Welcome Biblioteca". Below this, the "ENDNOTE® WEB" logo is visible, along with the text "provided by WEB OF KNOWLEDGE™". The main navigation bar consists of several yellow tabs: "My References", "Collect", "Organize", "Format", and "Options". The "Collect" tab is currently selected and highlighted. Underneath the "Collect" tab, three sub-options are listed: "Online Search", "New Reference", and "Import References". These three options are enclosed in a red rectangular box. A red arrow points from the top left towards the "Online Search" option. Below the navigation bar, the "Online Search" section is visible, starting with "Step 1" and the instruction "Select database or library catalog connection." There is a dropdown menu labeled "Select..." and a "Connect" button.

ENDNOTE WEB. Introducir referencias en línea (“Online Search”)

Welcome Biblioteca

ENDNOTE® WEB | provided by WEB OF KNOWLEDGE™

My References

Collect

Organize

Format

Options

Online Search

New Reference

Import References

Online Search

Step 1

Select database or library catalog connection.

U Complutense de Madrid

Connect



PODEMOS REALIZAR BÚSQUEDAS DIRECTAMENTE EN EL LISTADO DE BASES DE DATOS Y CATÁLOGOS DE BIBLIOTECAS QUE APARECE EN LA OPCIÓN “ONLINE SEARCH”. DE ESE LISTADO PODEMOS SELECCIONAR HASTA 25 RECURSOS PARA AÑADIRLOS A “MY FAVORITES” Y BUSCAR EN ELLOS POR DEFECTO

Member of: Universidad Complutense de Madrid - FECYT

All:

U Cincinnati
U Coll of the Cariboo
U College Cork
U College Dublin
U Colorado-Boulder
U Colorado-Colorado Springs
U Colorado-HSC
U Colorado-Low
U Complutense de Madrid
U Connecticut

Copy to Favorites

Add to my list (25 limit):
1. Select one or more.
2. Click the "Copy to Favorites" button.

My Favorites:

U Complutense de Madrid

Hide

Remove from Favorites

Remove from my list:
1. Select one or more.
2. Click the "Remove from Favorites" button.



ENDNOTE WEB. Introducir referencias en línea (“Online Search”)

Welcome Biblioteca

ENDNOTE® WEB | provided by WEB OF KNOWLEDGE™

My References | **Collect** | Organize | Format | Options

Online Search | New Reference | Import References

Online Search

Step 2 of 3: Connecting to [Universidad Complutense de Madrid : Catálogo](#)

<input type="text" value="MUJERES"/>	in:	<input type="text" value="Subject"/>	And
<input type="text" value="PUBLICIDAD"/>	in:	<input type="text" value="Subject"/>	And
<input type="text"/>	in:	<input type="text" value="Author/Title/Subject"/>	And
<input type="text"/>	in:	<input type="text" value="Author/Title/Subject"/>	And

retrieve all records
 select a range of records to retrieve

ENDNOTE WEB. Introducir referencias en línea (“Online Search”)

The screenshot displays the Endnote Web interface. At the top, it says "Welcome Biblioteca" and "ResearcherID | Log Out". The main navigation bar includes "My References", "Collect", "Organize", "Format", and "Options". Under "Collect", there are links for "Online Search", "New Reference", and "Import References".

On the left, there is a "Quick Search" box with a search input field and a "Search" button. Below it, the "My References" section shows "All My References (2)" and "Trash (5)".

The main area shows "Online Search Results" for the query "Universidad Complutense de Madrid 1 - 9 of 9 ((MUJERES) in Subject) and ((PUBLICIDAD) in Subject)". The results are displayed in a table with columns for "Author", "Year", and "Title".

A red box highlights the "Add to group..." dropdown menu for the first result, which is open, showing options for "[Unfiled]" and "New group". A red circle highlights the checkbox next to the first result, "Marmori, Giancarlo".

A callout box on the right contains the text: "PODEMOS GUARDAR DIRECTAMENTE LAS REFERENCIAS MARCADAS (IRÍAN A 'UNFIELD') O CREAR UN NUEVO GRUPO (=CARPETA) PARA GUARDARLAS EN ÉL".

Author	Year	Title
<input checked="" type="checkbox"/> Marmori, Giancarlo		Iconografía femenina y publicidad Punto y línea
<input checked="" type="checkbox"/> Instituto de la Mujer (España),		Anuncios en la televisión del Instituto de la Mujer Videos 3
<input type="checkbox"/> Medrano, Feliza	1999	"Ni chicha ni limonada" : Depictions of the Mulatto Woman in Cuban Tobacco Art Research papers series
<input type="checkbox"/> Hill, Daniel Delis	2002	Advertising to the american woman 1900-1999
<input type="checkbox"/> Cortese, Anthony Joseph Paul	1999	Provocateur : images of women and minorities in advertising Postmodern social futures
<input type="checkbox"/> López-Dóriga Alonso, Begoña	2005	La publicidad y la salud de la mujeres : análisis y recomendaciones
<input type="checkbox"/> Fernández de Bobadilla, Vicente	2007	Es cosa de hombres : el machismo en la publicidad española (1939-1975) ?uestiones
<input type="checkbox"/> Pérez-Amat García, Ricardo	2008	Comunicacion, identidad y género Biblioteca de Ciencias de la Comunicación
<input type="checkbox"/> Walzer, Alejandro	2008	La belleza y de la metafísica al...



ENDNOTE WEB. Introducir referencias en línea (“Online Search”)

The screenshot displays the Endnote Web interface. At the top, it says "ENDNOTE® WEB provided by WEB OF KNOWLEDGE™". Below this are navigation tabs: "My References", "Collect", "Organize", "Format", and "Options". Under "Collect", there are sub-tabs: "Online Search", "New Reference", and "Import References".

On the left side, there is a "Quick Search" section with a search box and a dropdown menu set to "All My References". Below this is a "My References" section with a red box around "All My References (4)" and "Unfiled (4)".

The main area shows "Online Search Results" for the query: "Universidad Complutense ((MUJERES) in Subject) and ((PUBLICIDAD) in Subject)". It indicates "Show 10 per page" and "Page 1 of 1".

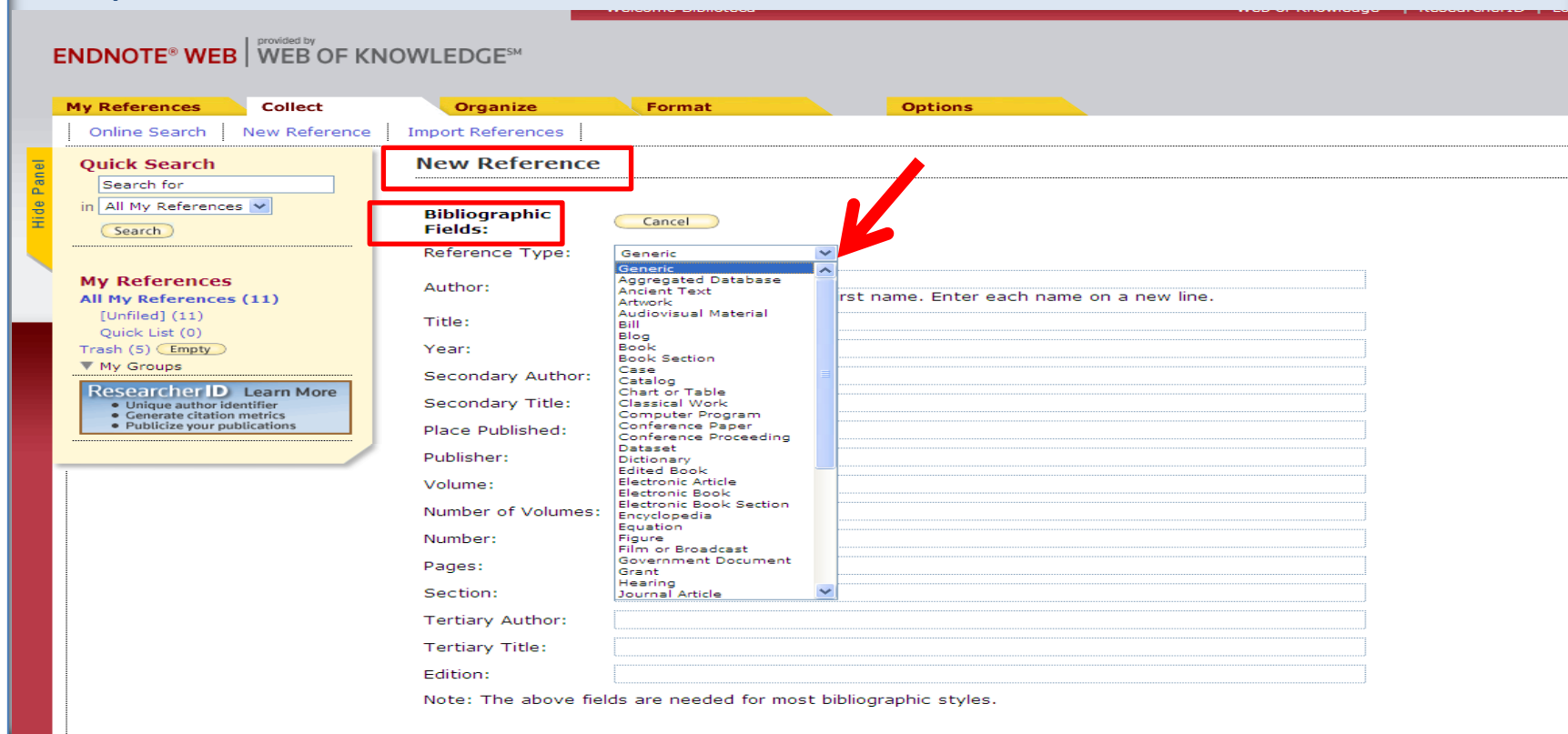
A callout box on the right states: "AL MARCAR 'UNFIELD', LAS 2 REFERENCIAS SELECCIONADAS HAN PASADO A DICHA UBICACIÓN, POR LO QUE AHORA TENEMOS 4 REFERENCIAS EN NUESTRA BASE DE DATOS".

<input type="checkbox"/>	Author	Year	<input checked="" type="checkbox"/>	Copied Title
<input type="checkbox"/>	Marmorì, Giancarlo	1977	<input checked="" type="checkbox"/>	Iconografía femenina y publicidad Punto y línea
<input type="checkbox"/>	Instituto de la Mujer (España),		<input checked="" type="checkbox"/>	Anuncios en la televisión del Instituto de la Mujer Videos 3



ENDNOTE WEB. Añadir referencias manualmente

- Desde la pestaña **“Collect”**, opción **“New reference”**, podemos agregar referencias manualmente a nuestra base de datos. Por cada referencia rellenamos un formulario cuyos campos varían en función del tipo de documento.



The screenshot displays the EndNote Web interface. At the top, the navigation tabs are **My References**, **Collect**, **Organize**, **Format**, and **Options**. The **Collect** tab is active, showing sub-options: **Online Search**, **New Reference**, and **Import References**. The **New Reference** option is highlighted with a red box. Below this, the **Bibliographic Fields:** section is also highlighted with a red box. A dropdown menu for **Reference Type:** is open, showing a list of document types such as **Generic**, **Aggregated Database**, **Antient Text**, **Artwork**, **Audiovisual Material**, **Bill**, **Blog**, **Book**, **Book Section**, **Case**, **Catalog**, **Chart or Table**, **Classical Work**, **Computer Program**, **Conference Paper**, **Conference Proceeding**, **Dataset**, **Dictionary**, **Edited Book**, **Electronic Article**, **Electronic Book**, **Electronic Book Section**, **Encyclopedia**, **Equation**, **Figure**, **Film or Broadcast**, **Government Document**, **Grant**, **Hearing**, and **Journal Article**. A red arrow points to the **Generic** option. The form below the dropdown includes fields for **Author:**, **Title:**, **Year:**, **Secondary Author:**, **Secondary Title:**, **Place Published:**, **Publisher:**, **Volume:**, **Number of Volumes:**, **Number:**, **Pages:**, **Section:**, **Tertiary Author:**, **Tertiary Title:**, and **Edition:**. A note at the bottom states: "Note: The above fields are needed for most bibliographic styles."

EXPORTAR REFERENCIAS DESDE BASES DE DATOS A REFWORKS / ENDNOTE

- Actualmente, la mayor parte de los recursos electrónicos ofrecen la posibilidad de **exportar directamente** referencias a **Refworks y Endnote web**. Cuando no existe la posibilidad de exportar directamente, la opción es **guardar los registros como texto** y desde el gestor al que queremos mandar las referencias, seleccionar la opción de **importación con el filtro adecuado** para que la importación tenga éxito. Ej.:

BASE DE DATOS 1.

Exportación directa a Refworks

Exportación indirecta a Endnote → guardamos las referencias como **archivo de texto**; desde **Endnote**, seleccionamos la opción «**Import**», el **estilo de importación** determinado para cada base de datos y el archivo guardado. Si no lo encontramos, suelen funcionar las opciones de archivo de texto tipo Bibtext



EXPORTAR REFERENCIAS DESDE BASES DE DATOS A REFWORKS / ENDNOTE

BASE DE DATOS 2.

Exportación directa a Endnote

Exportación indirecta a Refworks → guardamos las referencias como archivo de texto; desde Refworks, seleccionamos la opción «Importar referencias», la base de datos de la que se han sacado, el filtro de importación, la codificación y el archivo guardado.

- Otra opción es trabajar **con 2 cuentas, una en cada gestor**, y exportar en cada caso las referencias al gestor que la base de datos determine como de exportación directa.



EXPORTAR REFERENCIAS DESDE BASES DE DATOS A REFWORKS / ENDNOTE

- CATÁLOGO CISNE: Ofrece la opción de **exportación directa a Refworks**:


◀ Anterior Siguiente ▶ + Ampliar

Autor Finler, Joel W.
Título El cine americano : [historia de Hollywood : un viaje completo por la historia de la industria americana del cine] / Joel W. Finler ; ayudante de investigación Bennett Finler ; traducción de Mariano García ; revisión técnica de Rafael Dalmau Parés
Publicación Barcelona : MaNonTroppo, 2010



Índice

Fondos Más detalles Documentos relacionados Más información

UBICACIÓN	SIGNATURA	ESTADO	TIPO PRÉSTAMO	NOTA
Bca. CC. Información-Libre Acceso 	L791.43(73)FIN	VENCE 14-03-13	PR. NORMAL	

Google Google Libros Información adicional
UCM Otros recursos
Solicitar préstamo interbibliotecario
Buscar artículos en:
▶ Revistas españolas
▶ Revistas extranjeras
▶ Google Académico
Otros catálogos:
▶ WorldCat
▶ Karlsruhe
▶ Rebiun
Exportar a Refworks

EXPORTAR REFERENCIAS DESDE BASES DE DATOS A REFWORKS / ENDNOTE

Referencias Ver Buscar Bibliografía Herramientas Ayuda Buscar en su base de datos RefWorks

Nueva Carpeta

Referencias > Top

Referencias

Seleccionado

ID Ref 32

Título Ex

Fuente 20

Importar referencias

Importación completa - 1 referencias importadas

- ▶ Registro de importación
- ▶ Opciones de comprobación de duplicados

Ver duplicados Ver la carpeta Última importación

EXPORTAR REFERENCIAS DESDE BASES DE DATOS A REFWORKS / ENDNOTE

The screenshot displays the RefWorks web interface. At the top, the RefWorks logo is on the left, and 'Universidad' and 'Bienvenido' are on the right. A navigation bar includes 'Referencias', 'Ver', 'Buscar', 'Bibliografía', 'Herramientas', and 'Ayuda'. A search box on the right contains the text 'Buscar en su base de datos R'. Below the navigation bar are three buttons: 'Nueva Carpeta', 'Crear Bibliografía', and 'Nueva Referencia'. A link for 'Información adicional' is also present. The main content area shows a breadcrumb trail 'Referencias > Última Importación'. Below this, there are tabs for 'Referencias' and 'Organizar y compartir carpetas'. A toolbar contains various icons for selection, organization, and viewing. The 'Ordenar por' dropdown is set to 'Autores Primarios', and the 'Cambiar vista' dropdown is set to 'Vista Uniforme'. The selected reference is highlighted with a red box and contains the following information:

ID Ref	64
	Libro, Entero Referencia 1 de 1
Autores	Finler, Joel W.
Título del libro	El cine americano : [historia de Hollywood : un viaje completo por la historia de la industria americana del cine]
Fuente	2010, MaNonTroppo,, Barcelona :
Carpetas	Última Importación ; Otros recursos

EXPORTAR REFERENCIAS DESDE BASES DE DATOS A REFWORKS / ENDNOTE

- **MULTIBUSCADOR SUMMON:** Exporta **directamente a Refworks**. En el caso de **Endnote**, la opción es **guardar el fichero** de referencias y, una vez descargado, **abrirlo**. Se nos abre una caja de diálogo en la que introducimos **usuario y contraseña** de nuestra **cuenta en Endnote**. Escribimos esta información y las referencias son exportadas a Endnote.

The screenshot shows the Summon search results page. At the top, there's a search bar with 'Búsqueda' and 'Búsqueda avanzada' buttons. Below the search bar, there's a section titled 'Elementos guardados(1)'. On the left, there's a list of export formats: BibTex, APA (American Psychological Assoc.), AMA (American Medical Assoc.), MLA (Modern Language Association), Uniform, Chicago/Turabian: Author-Date, and Harvard. A red arrow points to the 'Exportar RefWorks' option. To the right of the list, there's a preview of a search result: '1. Art that transformed woman's self-image: Unique project sparked by former student with anorexia por Will Ramsey Hull Daily Mail 10/17/2011, p. 17 Art exhibits The completed exhibition, which features Neil's figurative paintings alongside Anneka's drawings, was one the artist knew might attract criticism for being... Artículo de prensa'. Below the preview, there's a button 'Borrar la carpeta' and a 'Cerrar' button. At the bottom, there's a footer: 'Topeka Capital Journal, ISSN 1067-1994, 12/25/2008, p. 1'.

EXPORTACIÓN DIRECTA A REFWORKS

EXPORTAR REFERENCIAS DESDE BASES DE DATOS A REFWORKS / ENDNOTE

The screenshot illustrates the process of exporting references from a database to Refworks/Endnote. It is divided into two numbered steps:

1 Importación completa - 1 referencias importadas

- ▶ Registro de importación
- ▶ Opciones de comprobación de duplicados

Buttons: Ver duplicados, Ver la carpeta Última importación

2 Referencias > Última Importación

Referencias Organizar y compartir carpetas

Usar: Seleccionado, Página, Todo en la Lista

Ordenar por: Autores Primarios Vista Uniforme

ID Ref 66 Artículo de Periódico Referencia 1 de 1

Autores [Will Ramsey](#)

Título del Artículo Art that transformed woman's self-image: Unique project sparked by former student with anorexia

Fuente [Hull Daily Mail](#), 2011, 17, Hull (UK)

Carpetas [Última Importación](#); [Otros recursos](#)

EXPORTAR REFERENCIAS DESDE BASES DE DATOS A REFWORKS / ENDNOTE

Elementos guardados(1)

Exportar: RefWorks **EndNote** BibTex

Formato de los resultados de búsqueda

- APA (American Psychological Assoc.)
- AMA (American Medical Assoc.)
- MLA (Modern Language Association)
- Uniform
- Chicago/Turabian: Author-Date
- Harvard

online

Art that transformed woman's self-image: Unique project sparked by former student with anorexia
por Will Ramsey
Hull Daily Mail 10/17/2011, p. 17
Art exhibits
The completed exhibition, which features Neil's figurative paintings alongside Anneka's drawings, was one the artist knew might attract criticism for being...
Artículo de prensa

EXPORTACIÓN INDIRECTA A ENDNOTE

Con la tecnología de **RefWorks**

Compruebe siempre la exactitud de sus referencias. Pulse [aquí](#) para obtener más información

Borrar la carpeta

Cerrar

EXPORTAR REFERENCIAS DESDE BASES DE DATOS A REFWORKS / ENDNOTE

1 Abriendo summon_20130311_1752.ris

Ha escogido abrir

summon_20130311_1752.ris
que es de tipo: RIS Formatted File
de: http://ucm.summon.serialssolutions.com

¿Qué debería hacer Firefox con este archivo?

Abrir con ResearchSoft Direct Export Helper (predetermina...)

Guardar archivo

Hacer esto automáticamente para estos archivos a partir de ahora.

Aceptar Cancelar

2 Descargas

summon_20130311_1752.ris
1.5 KB — serialssolutions.com

Abrir
Abrir carpeta contenedora

3 EndNote Web Login

E-mail address: buc_inf@buc.ucm.es

Password: [oculto]

OK
Cancel

4 ENWebLink

1 references exported to EndNote Web.

Aceptar

EXPORTAR REFERENCIAS DESDE BASES DE DATOS A REFWORKS / ENDNOTE

The screenshot displays the EndNote Web interface. At the top, it says "ENDNOTE® WEB provided by WEB OF KNOWLEDGE™". A navigation bar includes "My References", "Collect", "Organize", "Format", and "Options". A message box in the top right corner reads: "Hide message NOTICE: New iPad App for EndNote! Get EndNote X6 Now!".

On the left, a "Quick Search" panel is visible with a search box containing "art", a dropdown menu set to "[Unfiled]", and a "Search" button. Below this, a "My References" sidebar lists "All My References (52)", "[Unfiled] (44)", "Quick List (0)", "Trash (5) Empty", and "My Groups" including "mujer y cine (4)", "PERIODISMO E INTERNET (3)", and "PRUEBA (2)". At the bottom of the sidebar is a "ResearcherID" promotion.

The main content area shows "[Quick Search: 1 result for 'art']". It includes a "Show 10 per page" dropdown, a pagination control "Page 1 of 1 Go", and a "Sort by: First Author -- A to Z" dropdown. Below these are checkboxes for "All" and "Page", an "Add to group..." dropdown, and buttons for "Copy to Quick List" and "Delete".

The search results are displayed in a table with columns "Author", "Year", and "Title". One result is shown:

Author	Year	Title
<input type="checkbox"/> Will, Ramsey	2011	Art that transformed woman's self-image: Unique project sparked by former student with anorexia Hull Daily Mail U6 - ctx_ver=Z39.88-2004&ctx_enc=info:ofi/enc:UTF-8&rft_id=info:sid/summon.serialssolutions.com&rft_val_fmt=info:ofi/fmt:kev:mtx:journal&rft.genre=article&rft.atitle= Added to Library: 11 Mar 2013 Last Updated: 11 Mar 2013 Online Link → Go to URL

At the bottom of the results area, there is another "Show 10 per page" dropdown and a pagination control "Page 1 of 1 Go".



EXPORTAR REFERENCIAS DESDE BASES DE DATOS A REFWORKS / ENDNOTE

- **BASES DE DATOS DE PROQUEST: Exportación directa a Refworks.** Para exportar a Endnote, se guarda el fichero en formato «RIS Formated File»; desde Endnote, opción **Import references / Import Option: Proquest.** Se elige la carpeta para guardar las referencias importadas

WOMEN AND ADVERTISEMENTS AND (SELF IMAGE)

Texto completo Evaluado por expertos ⓘ Revistas científicas ⓘ

Modificar búsqueda | Consejos

Materias sugeridas Ocultar ▲

Con tecnología de ProQuest® Smart Search

■ Women AND Self image ■ Self image ■ Self image AND Psychology ■ Self image AND Social research ■ Self image AND Teenagers
■ Self image AND Children & youth ■ Self image AND Personal appearance ■ Women ■ Women AND Advertising

13821 Resultados *

Buscar en los resultados

✉ Crear alerta 📡 Crear RSS 📄 Guardar búsqueda

1 entrada seleccionada [Borrar]

📁 Guardar en Área personal ✉ Enviar 🖨 Imprimir 📄 Citar 📄 Exportar/Guardar ▾

Seleccionar 1-20 Vista breve | Vista detallada

1  **Images of Women in General Interest and Fashion Magazine Advertisements from 1955 to 2002**  Vista

Lindner, Katharina. **Sex Roles** 51. 7-8 (Oct 2004): 409-421.

...population of print **advertisements** cannot be drawn
...the portrayal of **women**
...womens overall **image** in terms of

Citado por (53) Referencias (22)

📄 Cita/resumen 📄 Texto completo - PDF (119 KB)

EndNote, Reference Manager o ProCite

HTML

PDF

RefWorks

RIS

RTF (funciona con Microsoft Word)

Solo texto

Texto completo

EXPORTAR REFERENCIAS DESDE BASES DE DATOS A REFWORKS / ENDNOTE

Exportar/guardar Ayuda ? ✕

Entradas seleccionadas: **1**

Deseleccionar entradas al finalizar

Exportar a:

Contenido: (de haber disponible)


Bibliografía: Incluir citas bibliográficas al final

Típos de citas:

Incluir:

<input type="checkbox"/> Búsquedas recientes	<input checked="" type="checkbox"/> Encabezado/página de portada
<input checked="" type="checkbox"/> Tabla de contenido	<input checked="" type="checkbox"/> Numeración del documento

Es necesario conectarse. Hay una forma más rápida de introducir sus citas de ProQuest en Refworks. [Más información](#)

Powered by 

EXPORTAR REFERENCIAS DESDE BASES DE DATOS A REFWORKS / ENDNOTE

The image shows a screenshot of the RefWorks website. On the left is the main navigation and login area. On the right is a modal window titled 'Importar referencias'.

RefWorks Main Page:

- Logo: RefWorks
- Navigation: Acerca de RefWorks, Administrador, Otros productos
- Section: **Acceder a su cuenta de RefWorks**
- Text: ¿Es usted nuevo usuario de RefWorks?
[Registrarse y crear una nueva cuenta](#)
- Section: **Iniciar sesión con credenciales de RefWorks**
- Text: Universidad Complutense de Madrid ([no es mi institución](#))
- Form: Nombre de Usuario, Contraseña
- Text: Keep my session open for 14 days
- Button: Acceder
- Text: [¿Ha olvidado sus credenciales de inicio de sesión?](#)
- Section: **Iniciar sesión con otras credenciales**
- Text: [Credenciales de Athens](#), [Credenciales de mi institución \(Shibboleth\)](#)
- Text: [Política de Privacidad de RefWorks](#)

Importar referencias Window:

- Title: Importar referencias
- Text: Importación completa - 1 referencias importadas
- List:
 - ▶ Registro de importación
 - ▶ Opciones de comprobación de duplicados
- Buttons: Ver duplicados, Ver la carpeta Última importación

EXPORTAR REFERENCIAS DESDE BASES DE DATOS A REFWORKS / ENDNOTE

The screenshot displays the RefWorks web interface. At the top, the RefWorks logo is visible on the left, and 'Universi Bien' is partially visible on the right. Below the logo, there is a navigation bar with links: 'Referencias', 'Ver', 'Buscar', 'Bibliografía', 'Herramientas', and 'Ayuda'. A search box on the right contains the text 'Buscar en su base de datos R'. Below the navigation bar, there are three buttons: 'Nueva Carpeta', 'Crear Bibliografía', and 'Nueva Referencia'. To the right of these buttons is a link for 'Información adicional'. Below this is a breadcrumb trail: 'Referencias > Última Importación'. The main content area has two tabs: 'Referencias' (selected) and 'Organizar y compartir carpetas'. Below the tabs, there is a toolbar with options for 'Usar' (Seleccionado, Página, Todo en la Lista), 'Ordenar por' (Autores Primarios), and 'Cambiar vista' (Vista Uniforme). Below the toolbar, a reference entry is shown for 'ID Ref 67', 'Artículo de Revista Académica (Journal) Referencia 1 de 1'. The entry details are: 'Autores: Lindner, Katharina', 'Título: Images of Women in General Interest and Fashion Magazine Advertisements from 1955 to 2002', 'Fuente: Sex Roles, 2004, 51, 7-8, 409-421, Springer Science & Business Media, New York, Netherlands, New York', and 'Carpeta: Última Importación, Otros recursos'. A red box highlights the author, title, and source information.

EXPORTAR REFERENCIAS DESDE BASES DE DATOS A REFWORKS / ENDNOTE

ProQuest Research Library

WOMEN AND ADVERTISEMENTS AND (SELF IMAGE)

13821 Resultados * Buscar en los resultados

1 entrada seleccionada [Borrar]

Seleccionar 1-20 Vista breve | Vista detallada

1 **Images of Women in General Interest and Fashion Magazine Advertisements from 1955 to 2002**
Lindner, Katharina. *Sex Roles* 51. 7-8 (Oct 2004): 409-421.
...population of print advertisements cannot be drawn
...the portrayal of women
...womens overall image in terms of
Citado por (53) Referencias (22)
Cita/resumen Texto completo - PDF (119 KB)

2 **The Effect of Thin Ideal Media Images on Women's Self-Objectification, Mood, and Body Image**

Exportar/Guardar

- EndNote, Reference Manager o ProCite
- HTML
- PDF
- RefWorks
- RIS
- RTF (funciona con Microsoft Word)
- Solo texto

EXPORTACIÓN INDIRECTA A ENDNOTE



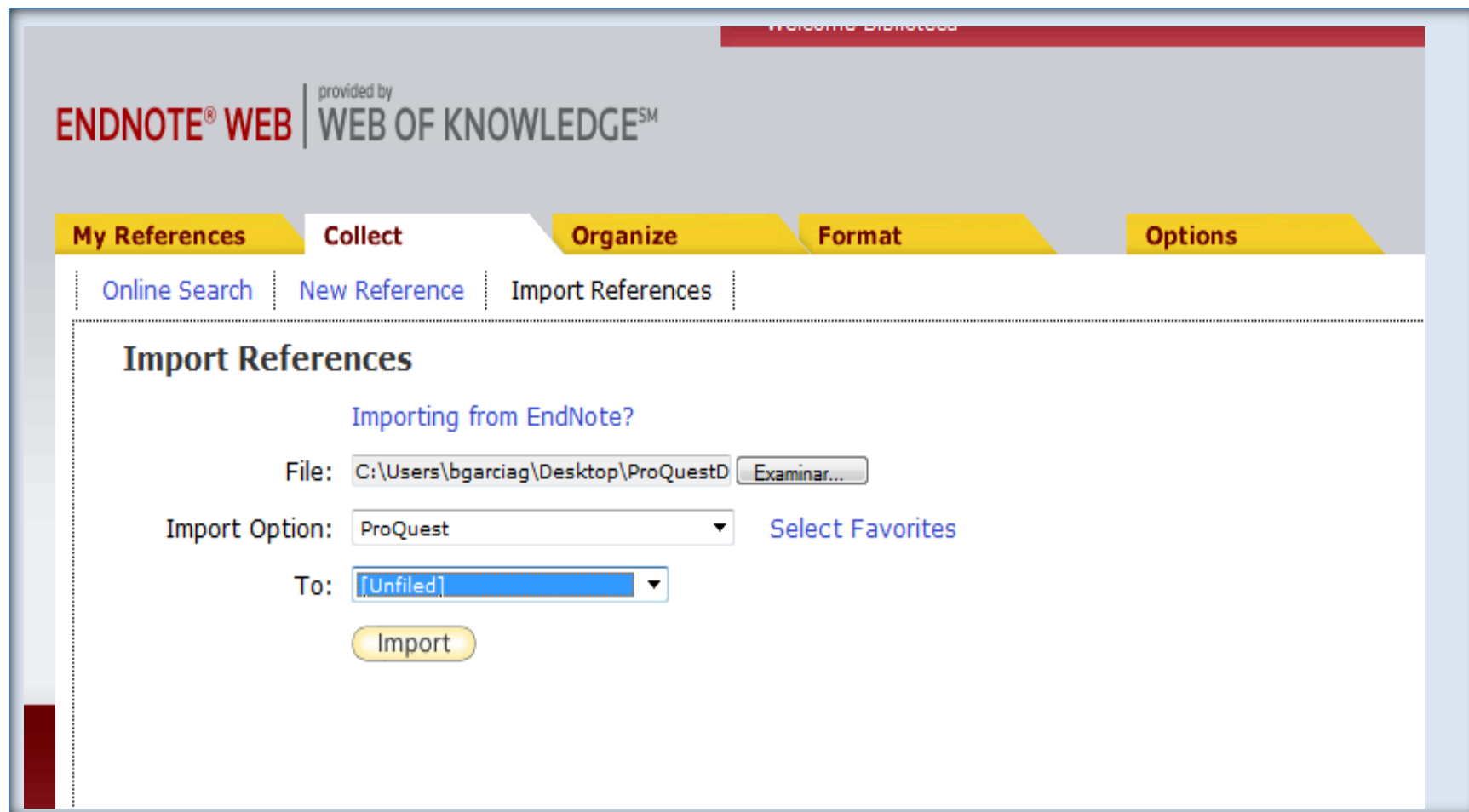
EXPORTAR REFERENCIAS DESDE BASES DE DATOS A REFWORKS / ENDNOTE

The image shows two overlapping windows from a software application. The background window is titled 'Exportar/guardar' and contains the following elements:

- Entradas seleccionadas:** A checkbox labeled 'Deseleccionar entradas al finalizar'.
- Exportar a:** A dropdown menu with 'RIS' selected.
- Contenido (de haber disponible):** A section with several options:
 - Incluir citas bibliográficas al final
 - Tipos de citas:** A dropdown menu with 'APA 6th - American Psychological Association, 6th Edition' selected.
 - Incluir:** A group of checkboxes:
 - Búsquedas recientes
 - Encabezado/página de portada
 - Tabla de contenido
 - Numeración del documento
- A note: 'Permite guardar un archivo con la información de la cita para abrirla más tarde.'
- A 'Continuar' button.

The foreground window is a Windows 'Guardar como' (Save As) dialog box. It shows the current directory as 'Escritorio' (Desktop). The file name is 'ProQuestDocuments-2013-03-12' and the file type is 'RIS Formatted File'. The 'Guardar' (Save) button is highlighted.

EXPORTAR REFERENCIAS DESDE BASES DE DATOS A REFWORKS / ENDNOTE



The screenshot displays the EndNote Web interface. At the top, it says "Welcome Biblioteca" and "provided by WEB OF KNOWLEDGE SM". The main navigation bar includes "My References", "Collect", "Organize", "Format", and "Options". Below this, there are links for "Online Search", "New Reference", and "Import References". The "Import References" section is active, showing the heading "Import References" and the sub-heading "Importing from EndNote?". The form includes a "File:" field with the path "C:\Users\bgarciag\Desktop\ProQuestD" and an "Examinar..." button. The "Import Option:" is set to "ProQuest" with a "Select Favorites" link. The "To:" field is set to "[Unfiled]". An "Import" button is at the bottom.



EXPORTAR REFERENCIAS DESDE BASES DE DATOS A REFWORKS / ENDNOTE

ENDNOTE® WEB | provided by WEB OF KNOWLEDGE™

Hide message NOTICE:
New iPad App for EndNote!

My References Collect Organize Format Options

Quick Search

Search for
in [Unfiled]
Search

My References

All My References (52)
[Unfiled] (44)
Quick List (0)
Trash (6) Empty

My Groups

mujer y cine (4)
PERIODISMO E INTERNET (3)
PRUEBA (2)

Create accurate author lists and showcase your work
LEARN MORE ABOUT ResearcherID

[Quick Search: 1 result for 'images']

Show 10 per page Page 1 of 1 Go

Author	Year	Title
Lindner, Katharina	2004	Images of Women in General Interest and Fashion Magazine Advertisements from 1955 to 2002

Added to Library: 12 Mar 2013 Last Updated: 12 Mar 2013
Online Link → Go to URL
Otros recursos

Show 10 per page Page 1 of 1 Go



EXPORTAR REFERENCIAS DESDE BASES DE DATOS A REFWORKS / ENDNOTE

- **BASES DE DATOS DE EBSCO: Exporta directamente a Endnote** (“Web direct export to Endnote”) **y a Refworks** (“Almacenar en Refworks mediante Direct Export”)

The screenshot displays the EBSCOhost search results page. On the left, there is a navigation menu with categories like 'Artículos (1)', 'Imágenes (0)', 'Vídeos (0)', etc. The main content area shows a search result for 'Feminization of the film? Occupational roles of public relations characters in movies.' by Lambert, Cheryl Ann; White, Candace. The result includes a 'Conferencia' icon, a 'Seleccionar / anular selección de todo' checkbox, and an 'Eliminar elementos' button. Below the title, it lists 'Especialidades' and 'Base de datos'. At the bottom of the result, there are buttons for 'Texto completo en PDF (181KB)', 'Otros recursos', and '360 Link to Full Text'. On the right side of the interface, there are buttons for 'Imprimir', 'Enviar', 'Guardar como archivo', and 'Exportar'. The 'Exportar' button is highlighted with a red box.

EXPORTACIÓN DIRECTA A REFWORKS Y ENDNOTE



EXPORTAR REFERENCIAS DESDE BASES DE DATOS A REFWORKS / ENDNOTE

Guardar Enviar

Número de elementos que se guardan: 1

Eliminar estos elementos de la carpeta una vez guardados

Guardar

Citas en formato Direct Export

Citas en formato MARC21

Almacenar en RefWorks mediante Direct Export

Guardar Enviar

Número de elementos que se guardan: 1

Eliminar estos elementos de la carpeta una vez guardados

Guardar

Guardar citas en un archivo formateado para:

Exportación directa en formato RIS (es decir, CITAVI, EasyBib, EndNote, ProCite, Reference Manager, Zotero)

Web Direct Export to EndNote

EXPORTAR REFERENCIAS DESDE BASES DE DATOS A REFWORKS / ENDNOTE

The image shows two screenshots of the RefWorks interface. The top screenshot displays a list of references with columns for Author, Year, and Title. The bottom screenshot shows a detailed view of a specific reference with fields for ID Ref, Autores, Título, Fuente, and Carpetas.

RefWorks

Show 10 per page | Page 1 of 1 | Go

All Page | Add to group... | Copy to Quick List | Delete | Sort by: First Author -- A to Z

Author	Year	Title
<input type="checkbox"/> Lambert, Cheryl Ann	2011	Feminization of the film? Occupational roles of public relations characters in movies Conference Papers -- International Communication Association Added to Library: 12 Mar 2013 Last Updated: 12 Mar 2013 EBSCO Go to Record Otros recursos

Show 10 per page | Page 1 of 1 | Go

ENDNOTE® WEB | provided by **WEB OF KNOWLEDGE™**

ID Ref 68 | Artículo de Revista Académica (Journal) Referencia 1 de 1

Autores [Lambert, Cheryl Ann](#); [White, Candace](#)

Título [Feminization of the film? Occupational roles of public relations characters in movies](#)

Fuente [Conference Papers -- International Communication Association](#), 2011, 1-23, International Communication Association

Carpetas [Última Importación](#);
[Otros recursos](#)



EXPORTAR REFERENCIAS DESDE BASES DE DATOS A REFWORKS / ENDNOTE

- **BASE DE DATOS FIAF:** Exporta directamente a Refworks y a Endnote indirectamente:
 - **Marked List / Save / Download / Download in a format compatible with ProCite, EndNote, Reference Manager and RefWorks**

FIAF INTERNATIONAL INDEX TO FILM PERIODICALS *Plus*

HOME | SEARCH | BROWSE FULL TEXT JOURNALS | INFORMATION RESOURCES MY ARCH

Quick Search:

Marked List

- **Index to Film Periodicals (1 records)**
 - List of Periodicals (0 records)
- Treasures from Film Archives (0 records)
- Documentation Collections (0 records)
- FIAF Affiliates' Publications (0 records)
- Reference Works (0 records)

Marked List

Search History

Index to Film Periodicals

Use the check boxes to select items you wish to print, email, download or remove from My Archive; then click the Print View, Email, Download or Remove link.

Select all records/Clear all records

Selected items options



1 **fiaf** Saraband: la vida pasa y cada vez es peor.
Losilla, Carlos; Dirigido por... 2007

Select this record

EXPORTACIÓN DIRECTA A REFWORKS


EXPORTAR REFERENCIAS DESDE BASES DE DATOS A REFWORKS / ENDNOTE

Download Records

<< [Back to Marked List](#)  [Print view](#)  [Email](#)

You are viewing records for downloading from **Index to Film Periodicals**.

Download options:

- [Export directly to RefWorks](#)  RefWorks

 RefWorks

Referencias Ver Buscar Bibliografía Hel

Seleccionado Pagina Todo en la Lista Autores Primarios Vista Unif

ID Ref 69

Artículo de Revista Académica (Journal) Referencia 1 de 1

Autores [Losilla, Carlos](#)

Título [Saraband: la vida pasa y cada vez es peor](#)



Fuente [Dirigido por...](#), 2007, 370, 54-55

Carpetas [Última Importación;](#)

 [Otros recursos](#)

EXPORTAR REFERENCIAS DESDE BASES DE DATOS A REFWORKS / ENDNOTE

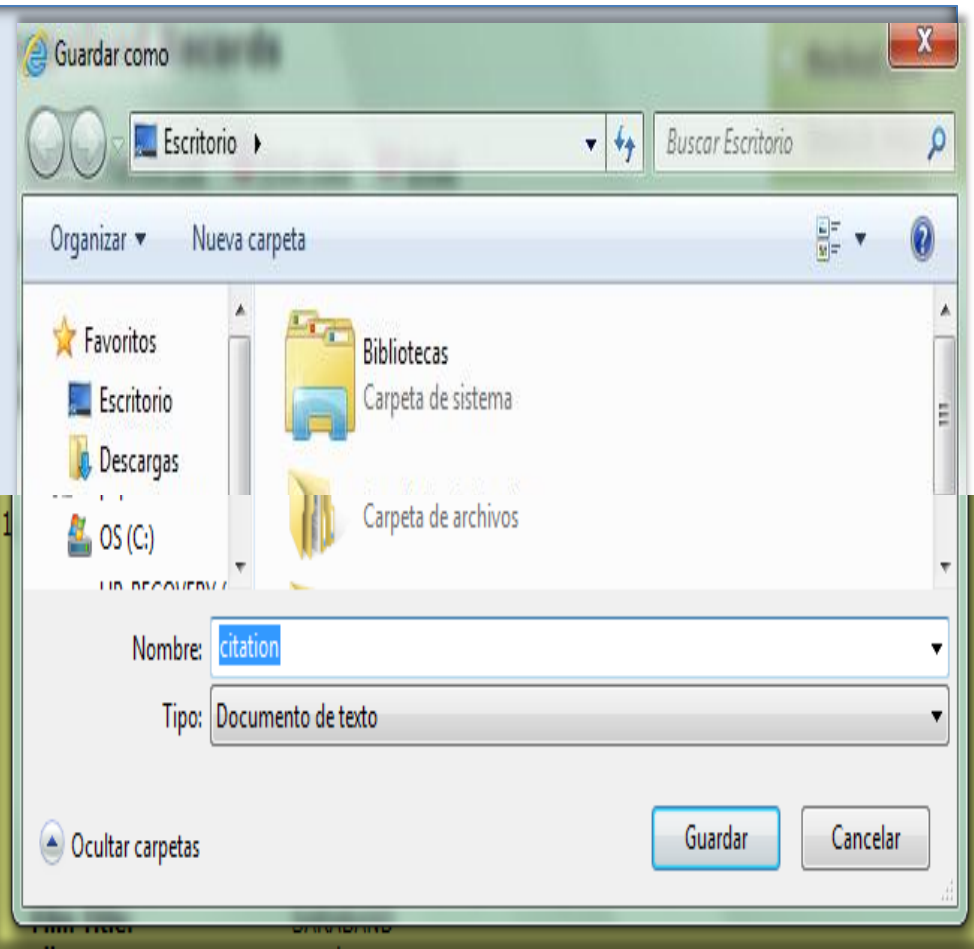
Download Records

<< [Back to Marked List](#)  [Print view](#)  [Email](#)

You are viewing records for downloading from **Index to Film Pe**

- Download in a format compatible with ProCite, EndNote, Reference Manager and RefWorks

EXPORTACIÓN INDIRECTA A ENDNOTE



EXPORTAR REFERENCIAS DESDE BASES DE DATOS A REFWORKS / ENDNOTE

The screenshot displays the EndNote Web interface. At the top, it says "ENDNOTE® WEB" and "provided by WEB OF KNOWLEDGE™". Below this is a navigation bar with tabs: "My References", "Collect", "Organize", "Format", and "Options". Under the "Collect" tab, there are links for "Online Search", "New Reference", and "Import References". The "Import References" section is active, showing the heading "Import References" and the sub-heading "Importing from EndNote?". The form includes a "File:" field with the path "C:\Users\bgarciag\Desktop\citation.txt" and an "Examinar..." button. Below that is an "Import Option:" dropdown menu set to "ProQuest" and a "Select Favorites" link. The "To:" dropdown menu is set to "[Unfiled]". At the bottom of the form is an "Import" button.



EXPORTAR REFERENCIAS DESDE BASES DE DATOS A REFWORKS / ENDNOTE

ENDNOTE® WEB | provided by WEB OF KNOWLEDGESM

Hide message NOTICE: New iPad App for EndNote!

My References Collect Organize Format Options

Quick Search

Search for

in [Unfiled]

Search

[Quick Search: 1 result for 'saraband']

Show 10 per page Page 1 of 1 Go

<input type="checkbox"/> All <input type="checkbox"/> Page	Add to group...	Copy to Quick List	Delete	Sort By: First Author -- A to Z
Author↑	Year	Title		
<input type="checkbox"/> Losilla, Carlos	2007	Saraband: la vida pasa y cada vez es peor Dirigido por...		

Added to Library: 11 Mar 2015 Last updated: 11 Mar 2015

Online Link→ Go to URL

Otros recursos

Show 10 per page Page 1 of 1 Go

My References

All My References (53)

[Unfiled] (45)

Quick List (0)

Trash (8) Empty

My Groups

mujer y cine (4)

PERIODISMO E INTERNET (3)

PRUEBA (2)

Create LEARN MORE ABOUT



EXPORTAR REFERENCIAS DESDE BASES DE DATOS A REFWORKS / ENDNOTE

- **BASE DE DATOS FILM INDEX:** Exporta **directamente a Refworks**. Para **Endnote**:
 - **CITATION FORMAT:** Format compatible with ProCite, EndNote, Reference Manager and RefWorks / Guardar como **“Documento de texto”**
 - **Desde Endnote:** se selecciona el fichero a importar y se selecciona como **“Import Option”**: **Refman RIS**

Film record

[download citation](#)

[refine this search](#)
[durable URL for this record](#)

ed film records

Title: Eating Cake

EXPORTACIÓN DIRECTA A REFWORKS

Director: [Stephen ELLIS](#)

Year: 2003; Production: 2003; First Transmission Year: 1/09/2004

Production Company: Microfilm Productions

Country: ★England

Synopsis: Three friends, who decide to share a flat in East London, soon start to get on each other's nerves. Tensions rise when the girl friend of one of them begins to point out their failings.

EXPORTAR REFERENCIAS DESDE BASES DE DATOS A REFWORKS / ENDNOTE

Download Citation

[back](#)

To download a citation, select a citation format and click the **Download** button.

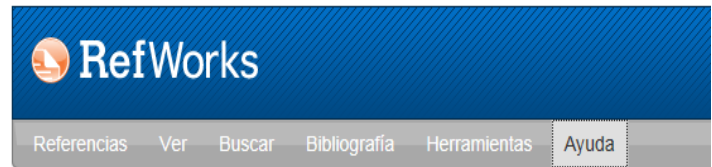
Citation format: Plain Text
 Format compatible with ProCite, EndNote, Reference Manager and RefWorks

Note: when importing citations into EndNote, ProCite, Reference Manager or RefWorks, you should select RIS format from the list of import filters.

[Download](#)

Alternatively, export directly to:

• [RefWorks](#)



EXPORTAR REFERENCIAS DESDE BASES DE DATOS A REFWORKS / ENDNOTE

Download Citation

[back](#)

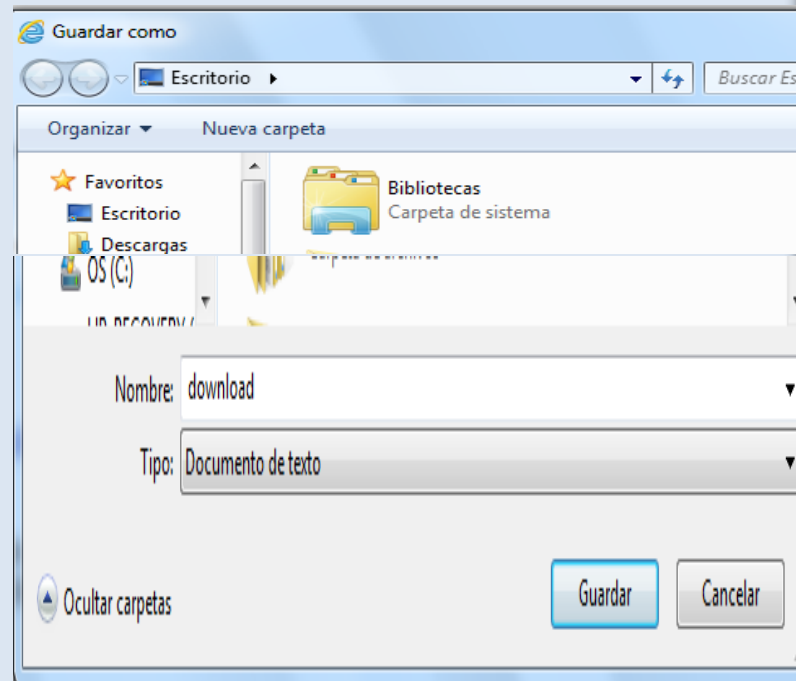
To download a citation, select a citation format and click the **Download** button.

Citation format: Plain Text
 Format compatible with ProCite, EndNote, Reference Manager and RefWorks

Note: when importing citations into EndNote, ProCite, Reference Manager or RefWorks, you should select RIS format from the list of import filters.

Download

EXPORTACIÓN INDIRECTA A ENDNOTE



EXPORTAR REFERENCIAS DESDE BASES DE DATOS A REFWORKS / ENDNOTE

The screenshot displays the EndNote Web interface. At the top, it says "ENDNOTE® WEB | provided by WEB OF KNOWLEDGESM". Below this is a navigation bar with four tabs: "My References", "Collect", "Organize", and "Format". Under the "Collect" tab, there are three sub-options: "Online Search", "New Reference", and "Import References". The "Import References" section is active, showing the heading "Importing from EndNote?". Below this, there is a "File:" field containing the path "C:\Users\bgarciag\Desktop\download.t" and an "Examinar..." button. The "Import Option:" is set to "RefMan RIS" with a dropdown arrow, and a "Select Favorites" link is visible. The "To:" field is set to "[Unfiled]" with a dropdown arrow. At the bottom of this section is a yellow "Import" button.



EXPORTAR REFERENCIAS DESDE BASES DE DATOS A REFWORKS / ENDNOTE

ENDNOTE® WEB | provided by WEB OF KNOWLEDGE™

Hide me New iPa

My References Collect Organize Format Options

Hide Panel

Quick Search
Search for
in [Unfiled]
Search

My References
All My References (54)
[Unfiled] (46)
Quick List (0)
Trash (8) Empty
My Groups
mujer y cine (4)
PERIODISMO E INTERNET (3)

[Quick Search: 1 result for 'eating']

Show 10 per page Page 1 of 1 Go

All Page Add to group... Copy to Quick List Delete Sort by: Fi

<input type="checkbox"/>	Author↑	Year	Title
<input type="checkbox"/>	Stephen, Ellis	2003	Eating Cake Film Index International Added to library: 12 Mar 2013 Last updated: 12 Mar 2013 Online Link→ Go to URL Otros recursos

Show 10 per page Page 1 of 1 Go

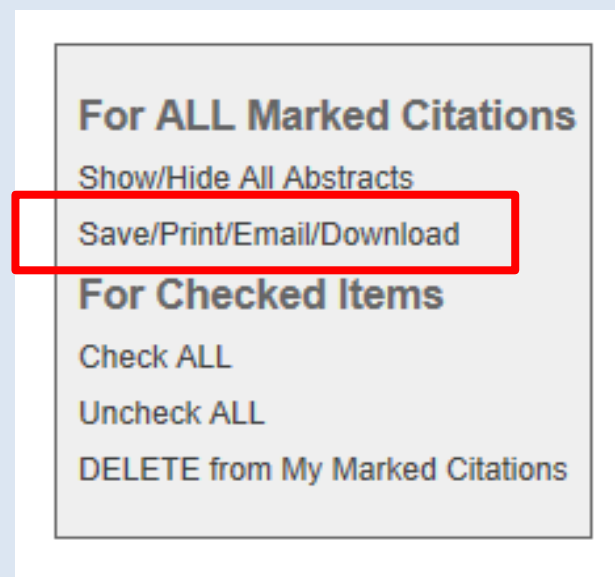


EXPORTAR REFERENCIAS DESDE BASES DE DATOS A REFWORKS / ENDNOTE

- COLECCIÓN «SAGE JOURNALS»: Exporta a **Reflows directamente**.
- Para exportar a **Endnote**: se pueden guardar las referencias como **archivo en formato Bibtex** y en Endnote, elegir como **“Import option” Bibtext**.

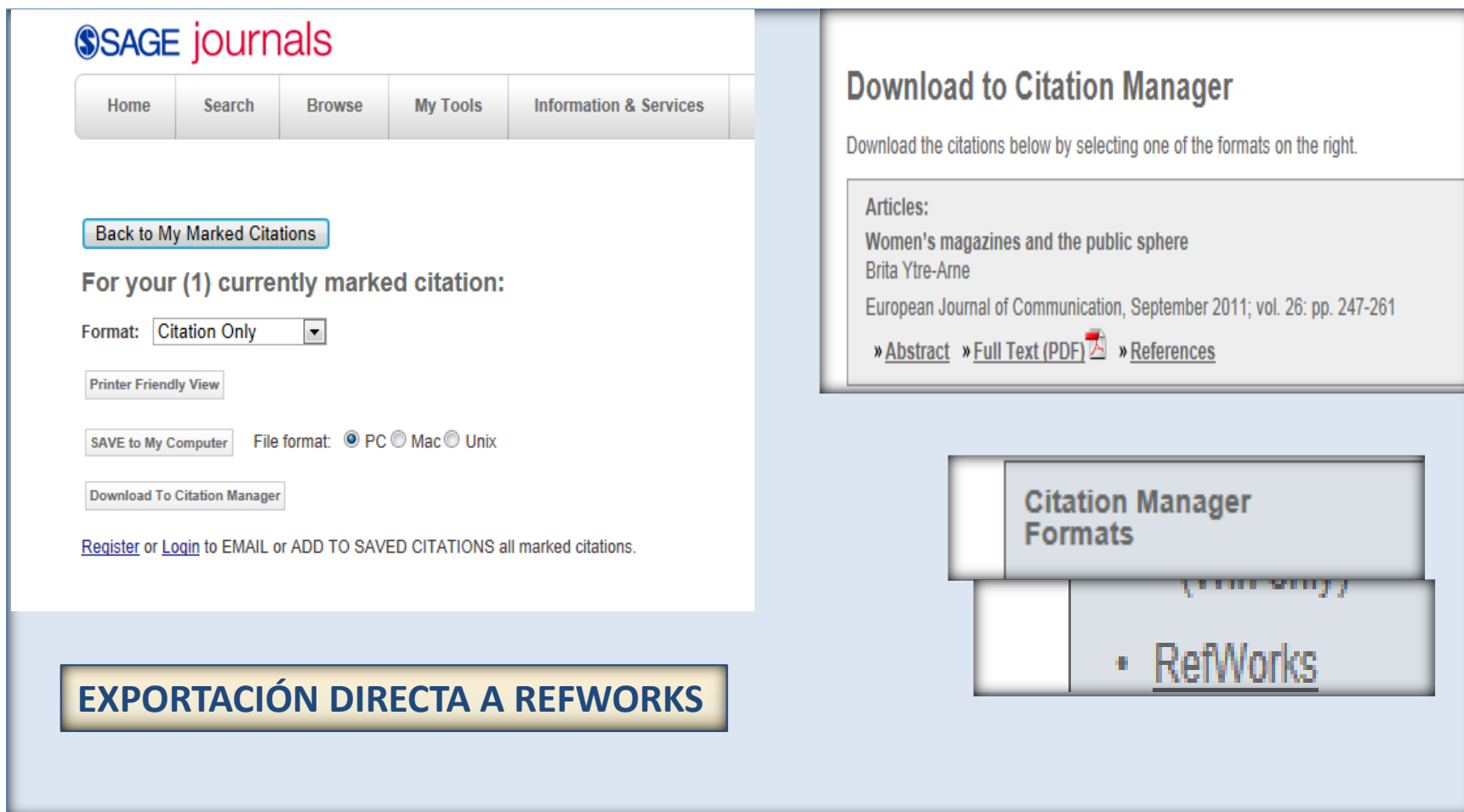


The screenshot shows the SAGE Journals website. At the top, there is a navigation bar with buttons for Home, Search, Browse, My Tools (highlighted in green), and Information & Support. Below the navigation bar, a search result is displayed for the article "Women's magazines and the public sphere" by Brita Ytre-Arne, published in the European Journal of Communication, September 2011, vol. 26, pp. 247-261. The result includes a checkbox for "Select For Deletion", links for "Abstract", "Full Text (PDF)" (with a PDF icon), and "References". At the bottom of the result, there is a "+ Show Abstract" button.



The screenshot shows a menu titled "For ALL Marked Citations". The menu items are: "Show/Hide All Abstracts", "Save/Print/Email/Download" (highlighted with a red box), "For Checked Items", "Check ALL", "Uncheck ALL", and "DELETE from My Marked Citations".

EXPORTAR REFERENCIAS DESDE BASES DE DATOS A REFWORKS / ENDNOTE



The screenshot displays the SAGE journals website interface. At the top, the SAGE journals logo is visible, followed by a navigation menu with options: Home, Search, Browse, My Tools, and Information & Services. Below the menu, there is a button labeled "Back to My Marked Citations". The main content area states "For your (1) currently marked citation:" and shows a "Format:" dropdown menu set to "Citation Only". There are buttons for "Printer Friendly View", "SAVE to My Computer", and "Download To Citation Manager". The "File format:" section includes radio buttons for PC, Mac, and Unix. A link to "Register or Login to EMAIL or ADD TO SAVED CITATIONS all marked citations." is present. On the right side, a "Download to Citation Manager" section provides instructions and lists an article: "Women's magazines and the public sphere" by Brita Ytre-Arne, published in the European Journal of Communication. It offers links for "Abstract", "Full Text (PDF)", and "References". Below this, a "Citation Manager Formats" dropdown menu is shown, with "RefWorks" selected.

EXPORTACIÓN DIRECTA A REFWORKS

EXPORTAR REFERENCIAS DESDE BASES DE DATOS A REFWORKS / ENDNOTE

The screenshot displays the RefWorks web interface. At the top, the RefWorks logo is visible. Below it, a navigation bar contains the words 'Referencias', 'Ver', 'Buscar', and 'Bibliografía'. A breadcrumb trail shows 'Referencias > Última Importación'. The main interface has two tabs: 'Referencias' and 'Organizar y compartir carpetas'. Below the tabs is a control bar with options for 'Usar' (Seleccionado, Página, Todo en la Lista), 'Ordenar por' (Autores Primarios), and 'Cambiar vista' (Vista Uniforme). A reference entry is shown with the following details:

- ID Ref: 71
- Artículo de Revista Académica (Journal) Referencia 1 de 1
- Autores: [Ytre-Arne, Brita](#)
- Título: Women's magazines and the public sphere
- Fuente: [European Journal of Communication](#), 2011, 26, 3, 247-261
- Carpeta: [Última Importación](#); [Otros recursos](#)

EXPORTAR REFERENCIAS DESDE BASES DE DATOS A REFWORKS / ENDNOTE

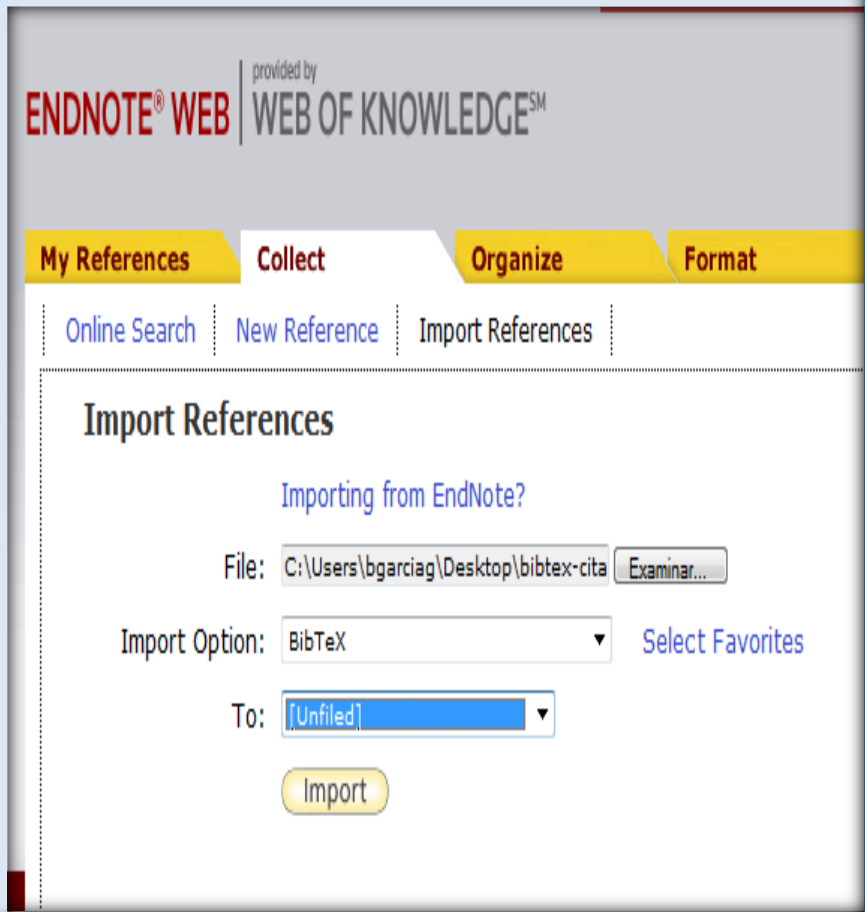
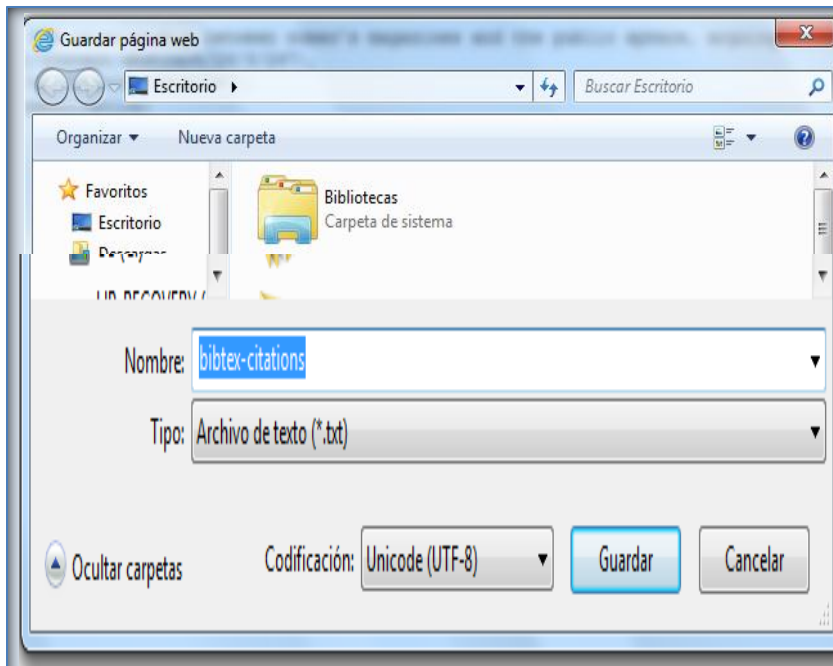


The screenshot shows the SAGE Journals website interface. At the top, there is a navigation menu with links for Home, Search, Browse, My Tools, and Information & Services. Below the menu, the page title is "Download to Citation Manager". A sub-header reads "Download the citations below by selecting one of the formats on the right." The main content area displays an article titled "Women's magazines and the public sphere" by Brita Ytre-Arne, published in the European Journal of Communication, September 2011; vol. 26: pp. 247-261. Below the article information, there are links for "Abstract", "Full Text (PDF)", and "References". On the right side of the page, a box titled "Citation Manager Formats" lists "BibTeX (Mac & Win)" as an available option.

EXPORTACIÓN INDIRECTA A ENDNOTE

```
@article{Ytre-Arne01092011,  
author = {Ytre-Arne, Brita},  
title = {Women's magazines and the public sphere},  
volume = {26},  
number = {3},  
pages = {247-261},  
year = {2011},  
doi = {10.1177/0267323111416181},  
abstract = {This article explores the relationship between women's magazines and  
URL = {http://ejc.sagepub.com/cgi/content/abstract/26/3/247},  
eprint = {http://ejc.sagepub.com/cgi/reprint/26/3/247},  
journal = {European Journal of Communication}  
}
```


EXPORTAR REFERENCIAS DESDE BASES DE DATOS A REFWORKS / ENDNOTE



EXPORTAR REFERENCIAS DESDE BASES DE DATOS A REFWORKS / ENDNOTE

The screenshot displays the EndNote Web interface. At the top, it says "ENDNOTE® WEB provided by WEB OF KNOWLEDGE™". A navigation bar includes "My References", "Collect", "Organize", "Format", and "Options". A search bar on the left is titled "Quick Search" and contains the text "Search for" and "in [Unfiled]". Below it, a "Search" button is visible. The main content area shows search results for "[Quick Search: 21 results for 'women's magazines']". The results are displayed in a table with columns for "Author", "Year", and "Title". The first result is highlighted with a red box:

<input type="checkbox"/> All <input type="checkbox"/> Page	Author	Year	Title
<input type="checkbox"/>	Ytre-Arne, Brita	2011	Women's magazines and the public sphere European Journal of Communication Added to Library: 12 Mar 2013 Last Updated: 12 Mar 2013

Below the table, there are navigation controls including "Show 10 per page" and "Page 3 of 3".



EXPORTAR REFERENCIAS DESDE BASES DE DATOS A REFWORKS / ENDNOTE

- **BASES DE DATOS DE LA WEB OF KNOWLEDGE:** Permite **exportación directa a Endnote y a Refworks**

The screenshot shows the 'Marked List (1 record)' page on the Web of Knowledge platform. It includes a navigation bar with 'Signed In', 'Marked List (1)', 'My EndNote Web', 'My ResearcherID', 'My Citation Alerts', and 'My Saved'. The main content area shows the 'Marked List (1 record)' section with a '<< Exit Marked List' link. Below this, there is a summary of the marked list and a section for 'Output Records'. The 'Output Records' section has three steps: Step 1 (radio buttons for 'All records in this list (up to 500)', 'All records on page', and 'Records [] to []'), Step 2 (a dropdown menu for 'Select from the fields below:'), and Step 3 (a 'Save to:' dropdown menu with options for 'ENDNOTE WEB', 'ENDNOTE XREF', and 'Save to other Reference Software', along with a 'Save' button). A large orange 'RefWorks' button is also visible.

EXPORTACIÓN DIRECTA A REFWORKS

1. Title: **Men and Women Are From Earth: Examining the Later**
Author(s): Carothers, Bobbi J.; Reis, Harry T.
Source: JOURNAL OF PERSONALITY AND SOCIAL PSYCHOLOGY Volume: 104 Issue: 2 Pages: 385-407 DOI: 10.1037/a0030437 Published: FEB 2013
Times Cited: 1 (from Web of Science)
 [Otros recursos](#) [Full Text](#) [View abstract](#)]

EXPORTAR REFERENCIAS DESDE BASES DE DATOS A REFWORKS / ENDNOTE

The screenshot displays the RefWorks web interface. At the top, the RefWorks logo is visible on the left, and 'Universidad' and 'Bienvenido' are on the right. A navigation bar includes 'Referencias', 'Ver', 'Buscar', 'Bibliografía', 'Herramientas', and 'Ayuda'. Below this, there are buttons for 'Nueva Carpeta', 'Crear Bibliografía', and 'Nueva Referencia', along with a search bar and a link for 'Información adicional'. The main content area shows a breadcrumb trail 'Referencias > Última Importación'. Below this, there are tabs for 'Referencias' and 'Organizar y compartir carpetas'. A toolbar contains options for 'Usar' (Seleccionado, Página, Todo en la Lista), 'Ordenar por' (Autores Primarios), and 'Cambiar vista' (Vista Uniforme). The reference entry for 'ID Ref 72' is shown, with the following details highlighted in a red box:

- Autores:** [Carothers, Bobbi J.](#); [Reis, Harry T.](#)
- Título:** Men and Women Are From Earth: Examining the Latent Structure of Gender
- Fuente:** [J Pers Soc Psychol](#), 2012, 104, 2, 285-407

Below the highlighted information, the 'Carpetas' section shows 'Última Importación;' and 'UCM Otros recursos'.

EXPORTAR REFERENCIAS DESDE BASES DE DATOS A REFWORKS / ENDNOTE

- **BASES DE DATOS DE LA WEB OF KNOWLEDGE:** Permite **exportación directa a Endnote y a Refworks**

The screenshot shows the 'Marked List (1 record)' page on the Web of Knowledge website. It includes a navigation bar with 'Signed In', 'Marked List (1)', 'My EndNote Web', 'My ResearcherID', 'My Citation Alerts', and 'My Saved'. The main content area shows the 'Marked List (1 record)' section with a '<< Exit Marked List' link. Below this, there is a summary of the marked list and options for outputting records. The 'Output Records' section is expanded to show 'Step 1' with radio buttons for 'All records in this list (up to 500)', 'All records on page', and 'Records [] to []'. 'Step 2' is 'Select from the fields below:'. 'Step 3' shows a 'How do you want to save this list?' dropdown menu with 'ENDNOTE WEB' selected. Other options include 'RefWorks', 'I Wrote These Publications', 'Print', 'Email', 'Save', and 'Save to other Reference Software'.

EXPORTACIÓN DIRECTA A ENDNOTE

1. Title: **Men and Women Are From Earth: Examining the La**
Author(s): Carothers, Bobbi J.; Reis, Harry T.
Source: JOURNAL OF PERSONALITY AND SOCIAL PSYCHOLOGY Volume: 104 Issue: 2 Pages: 385-407 DOI: 10.1037/a0030437 Published: FEB 2013
Times Cited: 1 (from Web of Science)
[Otros recursos](#) [Full Text](#) [View abstract](#)



EXPORTAR REFERENCIAS DESDE BASES DE DATOS A REFWORKS / ENDNOTE

The screenshot displays the EndNote Web interface. At the top, there is a navigation bar with "welcome Biblioteca" and "Web of Knowledge" links. The main header includes "ENDNOTE® WEB" and "WEB OF KNOWLEDGE™". A notification box on the right says "Hide message NOTICE: New iPad App for EndNote!". Below the header are tabs for "My References", "Collect", "Organize", "Format", and "Options".

On the left, a "Quick Search" panel is visible, with a search box containing "carothers" and a dropdown menu set to "Unfiled". Below this, a "My References" section shows "All My References (51)", "[Unfiled] (43)", "Quick List (0)", and "Trash (14) Empty". It also lists "My Groups" with "mujer y cine (4)", "PERIODISMO E INTERNET (3)", and "PRUEBA (2)". At the bottom of this panel, there is a "Create accurate author lists and showcase your work" button with a "ResearcherID" logo.

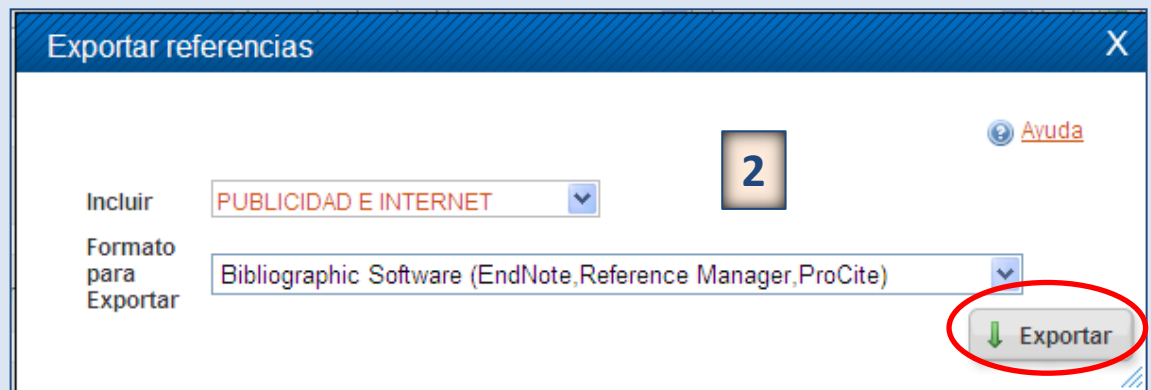
The main content area shows a search result for "carothers". The title is "[Quick Search: 1 result for 'carothers']". Below this, there are navigation controls for "Show 10 per page" and "Page 1 of 1". A table of results is displayed with columns for "Author", "Year", and "Title". The first result is "Carothers, B. J." from 2013, titled "Men and Women Are From Earth: Examining the Latent Structure of Gender Journal of Personality and Social Psychology". The table is highlighted with a red box. Below the table, there are additional links for "WEB OF KNOWLEDGE™", "Source Record, Related Records, Times Cited: 1", and "Full Text".

At the bottom of the interface, there is a language selection bar with options for "View in", "简体中文", "English", "Deutsch", and "日本語".



IMPORTAR / EXPORTAR REFERENCIAS DE UN GESTOR BIBLIOGRÁFICO A OTRO

- **DE REFWORKS A ENDNOTE WEB:** En **“Referencias”**, seleccionamos la opción **“Exportar”**. En el cuadro que se abre, podemos seleccionar las referencias a exportar. El formato de exportación a seleccionar es **“Bibliographic software (Endnote, Reference Manager, ProCite)”**. Luego pinchamos en **“Exportar”**. Se guarda un archivo de texto.
- Desde Endnote, seleccionamos **Collect / Import references**. Seleccionamos el archivo pinchando en **“Examinar”**. Como filtro de importación seleccionamos **RefMan RIS**. Seleccionamos la carpeta a la que queremos importar el fichero de referencias (**“To”**) y pinchamos en **“Import”**

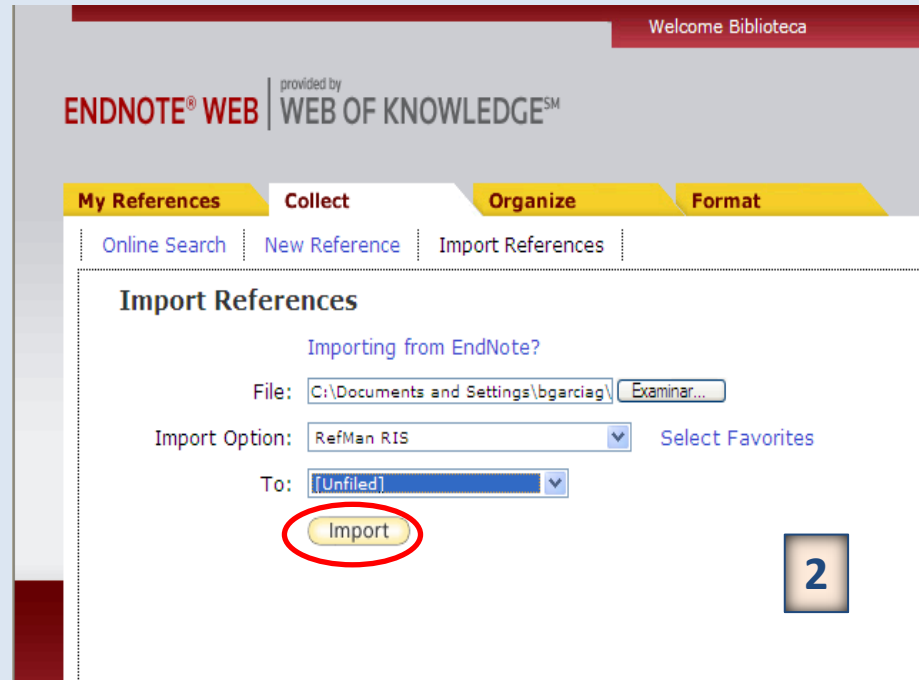


IMPORTAR / EXPORTAR REFERENCIAS DE UN GESTOR BIBLIOGRÁFICO A OTRO



1

GUARDAMOS EL ARCHIVO DE TEXTO EN NUESTRO ORDENADOR

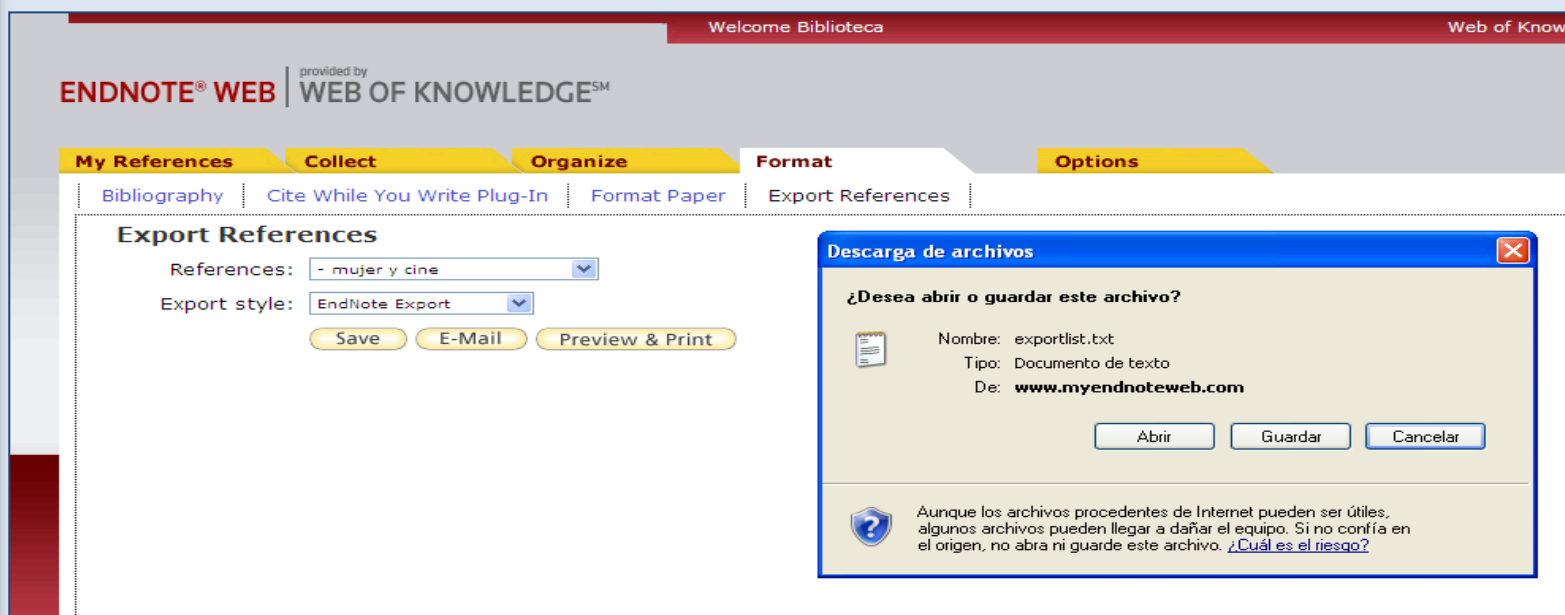


2



IMPORTAR / EXPORTAR REFERENCIAS DE UN GESTOR BIBLIOGRÁFICO A OTRO

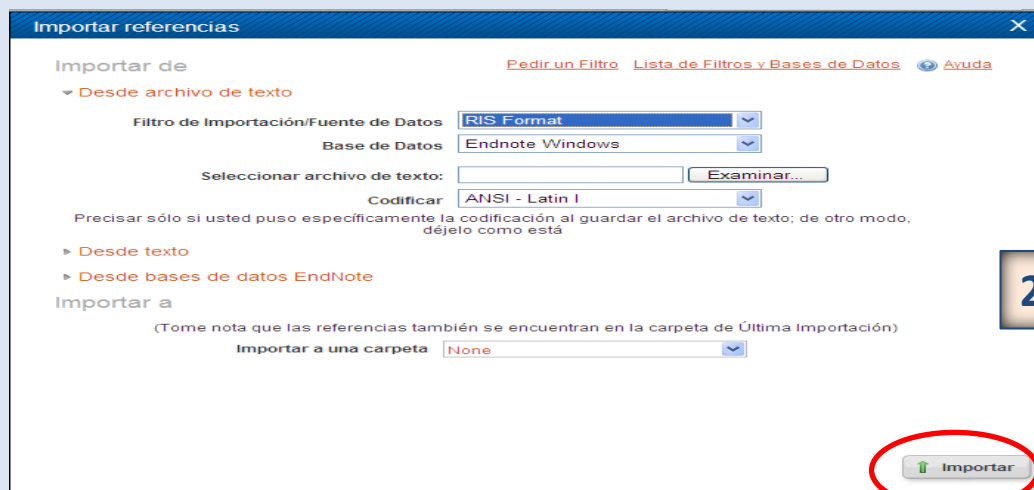
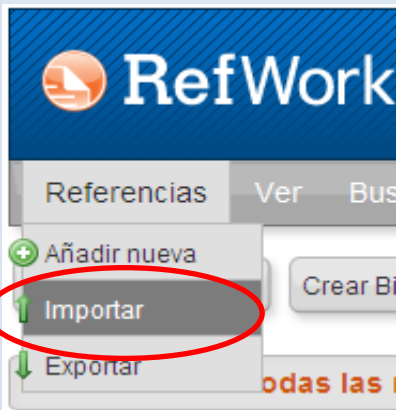
- **DE ENDNOTE A REFWORKS:** En Endnote, seleccionamos la pestaña **“Format”** y pinchamos en **“Export references”**. Seleccionamos las referencias a exportar y el estilo de exportación **“RefMan RIS Export”**. Pinchamos en **“Save”**. Se abre un cuadro para guardar el archivo de texto con las referencias en nuestro ordenador:



The screenshot shows the EndNote Web interface. The top navigation bar includes 'My References', 'Collect', 'Organize', 'Format', and 'Options'. The 'Format' tab is selected, and the 'Export References' section is active. The 'Export References' section shows 'References: - mujer y cine' and 'Export style: EndNote Export'. There are buttons for 'Save', 'E-Mail', and 'Preview & Print'. A dialog box titled 'Descarga de archivos' is open, asking '¿Desea abrir o guardar este archivo?'. The dialog box shows the file name 'exportlist.txt', the type 'Documento de texto', and the source 'www.myendnoteweb.com'. There are buttons for 'Abrir', 'Guardar', and 'Cancelar'. A warning message at the bottom of the dialog box states: 'Aunque los archivos procedentes de Internet pueden ser útiles, algunos archivos pueden llegar a dañar el equipo. Si no confía en el origen, no abra ni guarde este archivo. ¿Cuál es el riesgo?'.

IMPORTAR / EXPORTAR REFERENCIAS DE UN GESTOR BIBLIOGRÁFICO A OTRO

- Desde **Refworks**, pinchamos en **Referencias / Importar**. Se abre un cuadro de diálogo en el que seleccionamos el archivo que hemos guardado para importar a Refworks y la carpeta a la que queremos importar ese fichero. Pinchamos en **“Importar”**.



ENDNOTE WEB. Opciones de grupo (=carpetas): crear, organizar, compartir grupos

- Para poder organizar mejor nuestra base de datos, podemos **crear diferentes grupos** (=carpetas) para guardar nuestras referencias según diferentes criterios (temáticos, etc.). Desde la pestaña **“Organize”**, se ofrecen diferentes opciones:
 - **Manage my groups:** permite crear nuevos grupos, eliminar, compartir o cambiar el nombre de nuestros grupos
 - **Others’ groups:** permite acceder a grupos creados por otras personas en sus bases de datos de Endnote y que comparten con nosotros
 - **Find duplicates:** Permite detectar registros duplicados en nuestros grupos. Cuando se encuentra un duplicado, aparece marcado y se nos ofrece la opción de eliminarlo o incluirlo en un grupo distinto

Welcome Biblioteca

ENDNOTE® WEB | provided by WEB OF KNOWLEDGESM

My References | Collect | **Organize** | Format | Options

Manage My Groups | Others' Groups | Find Duplicates | Manage Attachments

Manage My Groups

My Groups↑	Number of References	Share
no groups have been created		
<input type="button" value="New Group"/>		



ENDNOTE WEB. Crear grupos (=carpetas)

Welcome Biblioteca Web of Knowledge™ | R

ENDNOTE® WEB | provided by WEB OF KNOWLEDGE™

My References | **Collect** | **Organize** | **Format** | **Options**

Manage My Groups | Others' Groups | Find Duplicates | Manage Attachments

Manage My Groups

1

My Groups↑	Number of References	Share
no groups have been created		
<input type="button" value="New Group"/>		

2

Mensaje de usuario de Explorer

Mensaje del script:
Enter a New Group name and click 'OK'

ENDNOTE WEB. Crear grupos (=carpetas)

The screenshot shows the Endnote Web interface. At the top, it says "ENDNOTE® WEB | provided by WEB OF KNOWLEDGE™". Below this is a navigation bar with tabs: "My References", "Collect", "Organize", "Format", and "Options". Under the "Organize" tab, there are sub-links: "Manage My Groups", "Others' Groups", "Find Duplicates", and "Manage Attachments". The "Manage My Groups" section is active, displaying a table with the following data:

My Groups↑	Number of References	Share			
PERIODISMO E INTERNET	0	<input type="checkbox"/>	Manage Sharing	Rename	Delete

Below the table is a "New Group" button.

UNA VEZ QUE TENEMOS CREADO UN GRUPO, PODEMOS IR A **"MY REFERENCES"** PARA SELECCIONAR LAS REFERENCIAS QUE QUEREMOS INCLUIR EN ESTE GRUPO O CARPETA

ENDNOTE WEB. Crear grupos (=carpetas)

ENDNOTE® WEB | provided by WEB OF KNOWLEDGE™

My References Collect Organize Format Options

Show Getting Started

Hide Panel

Quick Search
Search for _____
in All My References
Search

My References
All My References (11)
[Unfiled] (11)
Quick List (0)
Trash (5) Empty
▼ My Groups
PERIODISMO E INTERNET (0)

Researcher ID Learn More
• Unique author identifier
• Generate citation metrics
• Publicize your publications

All My References
Show 10 per page Page 1 of 2 Go

All Page

Add to group...
 Add to group...
 PERIODISMO E INTERNET
 New group

Copy to Quick List Delete

Sort by: First Author -- A to Z

Author	Year	Title
<input checked="" type="checkbox"/> Anonymous,		with Internet journalism Niemann Reports Added to Library: 20 Mar 2012 Last Updated: 20 Mar 2012 Online Link → Go to URL Otros recursos
<input type="checkbox"/> Butterfield, Jim	2011	Academic freedom and international standards in higher education: Contestation in journalism and political science at Moscow State University Communist & Post-Communist Studies Added to Library: 20 Mar 2012 Last Updated: 20 Mar 2012 EBSCO → Go to Record Otros recursos
<input checked="" type="checkbox"/> Canavilhas, J.	2012	Use and credibility of news sources 2.0 in Portugal and Spain Profesional De La Informacion Added to Library: 19 Mar 2012 Last Updated: 19 Mar 2012 WEB OF KNOWLEDGE → Source Record, Related Records, Times Cited: 0 Otros recursos
<input checked="" type="checkbox"/> Chung, C. J.	2012	Exploring Online News Credibility: The Relative Influence of Traditional and Technological Factors Journal of Computer-Mediated Communication Added to Library: 19 Mar 2012 Last Updated: 19 Mar 2012 WEB OF KNOWLEDGE → Source Record, Related Records, Times Cited: 0 Otros recursos Full Text
<input type="checkbox"/> Fam, Kim-Shyan	2007	EFFECTS AND FUTURE OF THE INTERNET ON THE MALAYSIAN ADVERTISING INDUSTRY International Journal of Business and Society Added to Library: 20 Mar 2012 Last Updated: 20 Mar 2012 Online Link → Go to URL



ENDNOTE WEB. Crear grupos (=carpetas)

Welcome Biblioteca Web of KnowledgeSM | ResearcherID | Log Out

ENDNOTE[®] WEB | provided by **WEB OF KNOWLEDGESM**

My References | **Collect** | **Organize** | **Format** | **Options**

Quick Search

in **All My References** ▼

My References

All My References (11)
[Unfiled] (8)
Quick List (0)
Trash (5)

My Groups

PERIODISMO E INTERNET (3)

ResearcherID [Learn More](#)

- Unique author identifier
- Generate citation metrics
- Publicize your publications

PERIODISMO E INTERNET

Show 10 per page Page 1 of 1

All Page Sort by: **First Author -- A to Z** ▼

Author ↑	Year	Title
<input type="checkbox"/> Anonymous,	2002	Experiences with Internet journalism Nieman Reports Added to Library: 20 Mar 2012 Last Updated: 20 Mar 2012 Online Link → Go to URL Otros recursos
<input type="checkbox"/> Canavilhas, J.	2012	Use and credibility of news sources 2.0 in Portugal and Spain Profesional De La Informacion Added to Library: 19 Mar 2012 Last Updated: 19 Mar 2012 WEB OF KNOWLEDGESM → Source Record , Related Records , Times Cited: 0 Otros recursos
<input type="checkbox"/> Chung, C. J.	2012	Exploring Online News Credibility: The Relative Influence of Traditional and Technological Factors Journal of Computer-Mediated Communication Added to Library: 19 Mar 2012 Last Updated: 19 Mar 2012 WEB OF KNOWLEDGESM → Source Record , Related Records , Times Cited: 0 Otros recursos <input type="button" value="Full Text"/>

Show 10 per page Page 1 of 1



ENDNOTE WEB. Organizar y compartir grupos

- Desde la pestaña **“Organize”**, podemos organizar nuestros grupos (carpetas) de Endnote: renombrar, borrar y compartir nuestros grupos; acceder a los grupos que otros usuarios quieran compartir con nosotros y encontrar referencias duplicadas.
- Para compartir uno de nuestros grupos con otros usuarios, seleccionamos el grupo y pinchamos en **“Manage Sharing”**. Pinchamos en el enlace **“Start sharing the group”** y se abre una ventana en la que podemos introducir el correo electrónico de la persona o personas que queremos que accedan a ese grupo.

The screenshot shows the 'Organize' tab in the Endnote Web interface. Under the 'Manage My Groups' section, there is a table with the following data:

My Groups	Number of References	Share	Manage Sharing	Rename	Delete
Mujer y cine	2	<input type="checkbox"/>	Manage Sharing	Rename	Delete
PERIODISMO E INTERNET	3	<input checked="" type="checkbox"/>	Manage Sharing	Rename	Delete

A red circle highlights the group icon for 'PERIODISMO E INTERNET', and a red arrow points from the label 'CARPETA COMPARTIDA' to this icon. The 'Manage Sharing' button for this group is also circled in red.

ENDNOTE WEB. Crear una bibliografía con nuestras referencias

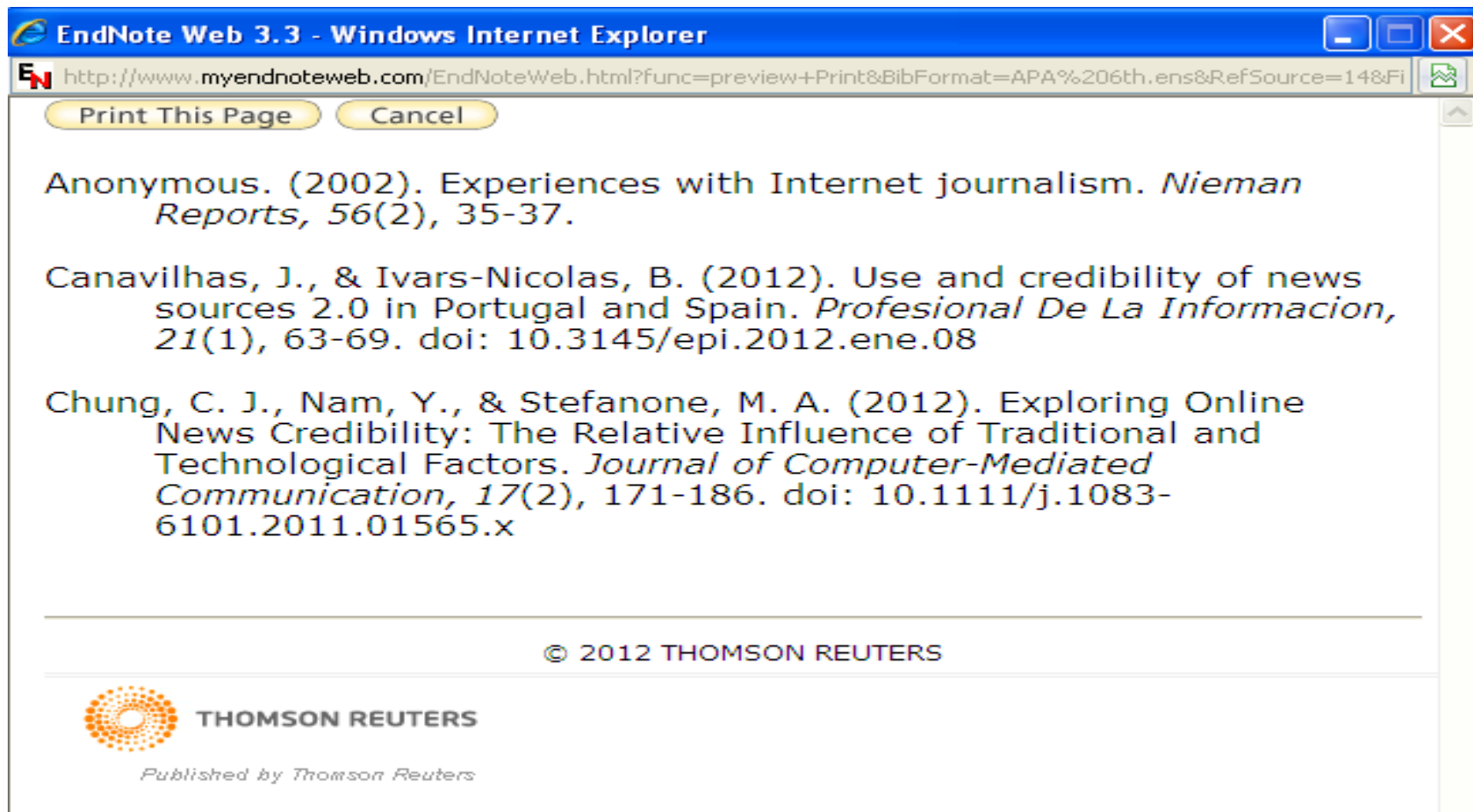
- Una de las opciones de la pestaña **“Format”** es la de crear una bibliografía utilizando las referencias que tenemos guardadas en nuestra base de datos de Endnote. Para ello, desde esta pestaña, seleccionamos **“Bibliography”**. Desde esta opción, seleccionamos las referencias que queremos incluir en la bibliografía (**“References”**), el estilo que queremos aplicar a la bibliografía (**“Bibliographic style”**); el formato del fichero (**“File format”**). Se nos ofrece la opción de guardar el fichero, enviarlo a una cuenta de correo electrónico o imprimirlo:

The screenshot shows the Endnote Web interface. At the top, it says 'ENDNOTE® WEB | provided by WEB OF KNOWLEDGE™'. Below this are five tabs: 'My References', 'Collect', 'Organize', 'Format', and 'Options'. The 'Format' tab is selected, and within it, the 'Bibliography' sub-tab is active. The 'Bibliography' section contains three dropdown menus: 'References' (set to '- PERIODISMO E INTERNET'), 'Bibliographic style' (set to 'APA 6th'), and 'File format' (set to 'RTF (rich text file)'). Below these are three buttons: 'Save', 'E-Mail', and 'Preview & Print'. The 'Preview & Print' button is highlighted with a red rectangle. To the right, there is a table titled 'Examples of Commonly Used Styles' with two columns: 'Area of Study' and 'Writing Style Guides'. The table lists 'Biosciences' with 'CSE Style Manual C-S or N-Y' and 'Sciences' with 'Harvard'.

Examples of Commonly Used Styles	
Area of Study	Writing Style Guides
Biosciences	CSE Style Manual C-S or N-Y
Sciences	Harvard



ENDNOTE WEB. Crear una bibliografía con nuestras referencias



EndNote Web 3.3 - Windows Internet Explorer

http://www.myendnoteweb.com/EndNoteWeb.html?func=preview+Print&BibFormat=APA%206th.ens&RefSource=148&Fi


Print This Page Cancel

Anonymous. (2002). Experiences with Internet journalism. *Nieman Reports*, 56(2), 35-37.

Canavilhas, J., & Ivars-Nicolas, B. (2012). Use and credibility of news sources 2.0 in Portugal and Spain. *Profesional De La Informacion*, 21(1), 63-69. doi: 10.3145/epi.2012.ene.08

Chung, C. J., Nam, Y., & Stefanone, M. A. (2012). Exploring Online News Credibility: The Relative Influence of Traditional and Technological Factors. *Journal of Computer-Mediated Communication*, 17(2), 171-186. doi: 10.1111/j.1083-6101.2011.01565.x

© 2012 THOMSON REUTERS



THOMSON REUTERS
Published by Thomson Reuters

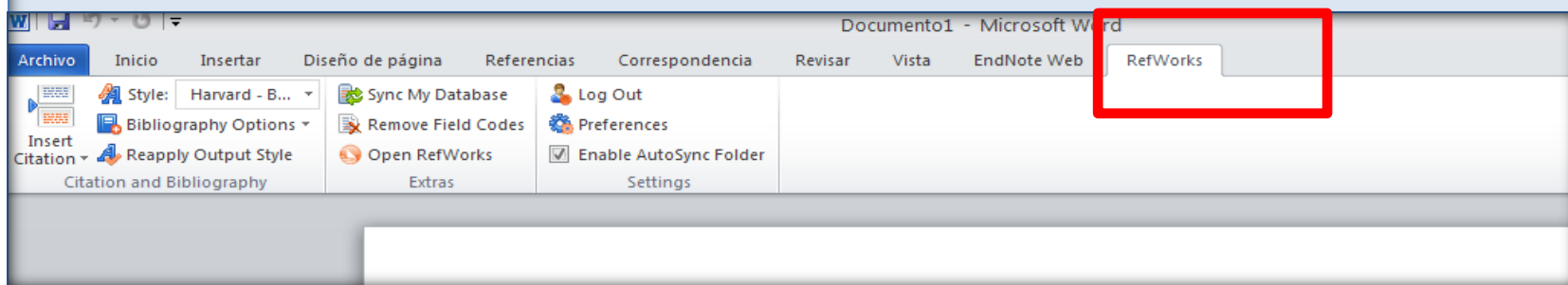
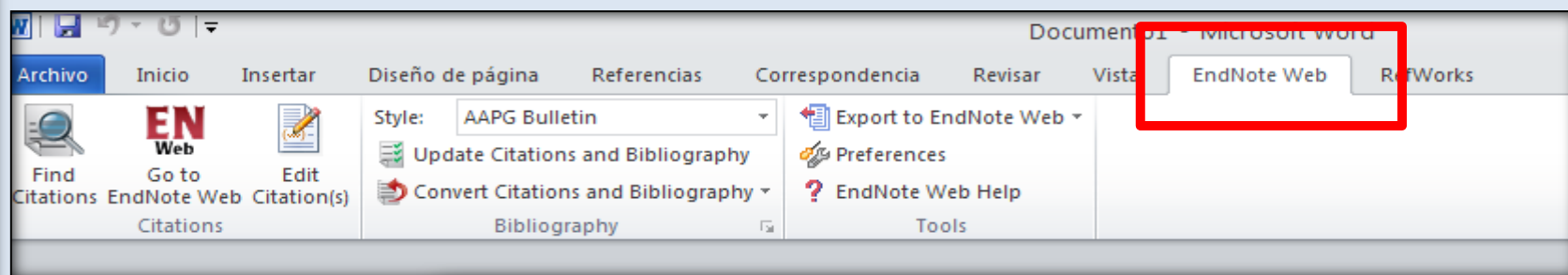
ENDNOTE WEB. INSERTAR CITAS (CITE WHILE YOU WRITE PLUG-IN)

- Desde la pestaña **“Options”** de *Endnote web*, se nos ofrece la posibilidad de cambiar: contraseña y correo electrónico de acceso a nuestra cuenta; información de nuestro perfil de usuario; lengua de la interfaz de acceso al programa e información sobre nuestra cuenta. Otra opción, **“Download installers”**, nos permite descargar la aplicación **“Cite While You Write”**, para poder insertar citas en nuestros trabajos de Word y formatear bibliografías (sería la aplicación equivalente a “Write-N-Cite” de Refworks). Podemos descargar la aplicación para distintos sistemas operativos y navegadores de Internet:

The screenshot displays the EndNote Web interface. At the top, there is a navigation bar with 'Welcome Biblioteca' on the left and 'Web of Knowledge™ | ResearcherID | Log Out |' on the right. Below this, the 'ENDNOTE® WEB | provided by WEB OF KNOWLEDGE™' logo is visible. The main navigation tabs include 'My References', 'Collect', 'Organize', 'Format', and 'Options'. The 'Options' tab is selected, and its sub-menu items are 'Password', 'E-mail Address', 'Profile Information', 'Language', 'Download Installers', and 'Account Information'. The 'Download Installers' option is highlighted with a red box. Below this, the 'Download Installers' section is titled 'Cite While You Write™'. It contains the following text: 'Use the EndNote Web Plug-in to insert references, and format citations and bibliographies automatically while you write your papers in Word. The EndNote Web Plug-in also allows you to save online references to your library in Internet Explorer for Windows. See [Installation Instructions and System Requirements](#).' Below this text is a list of three options: 'Download Windows with Internet Explorer plug-in', 'Download Windows MSI for mass program installation', and 'Download Macintosh'. To the right, the 'Firefox Extension' section is visible, with the text: 'Use the EndNote Web toolbar in Firefox to save online references directly into your library. See [Installation Instructions and System Requirements](#).' Below this text is a list of one option: 'Download Windows/Macintosh'. Red arrows point from the 'Download Installers' link in the sub-menu to the 'Download Windows with Internet Explorer plug-in' option, and from the 'Installation Instructions and System Requirements' link in the Firefox Extension section to the 'Download Windows/Macintosh' option.

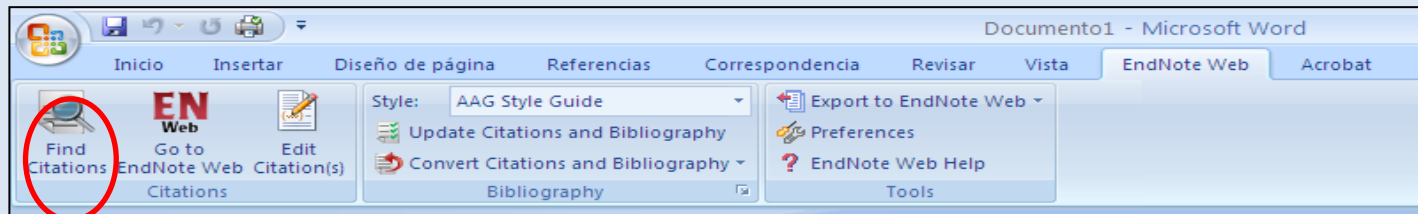
WRITE-N-CITE / CITE-WHILE-YOU-WRITE

- Podemos instalar las 2 aplicaciones, de **Refworks** y **Endnote Web**, para poder insertar citas guardadas en la cuenta de cualquiera de los dos gestores. En la barra de Word, cada vez que abrimos un nuevo documento, aparecen los iconos de las dos aplicaciones. Si alguna de las dos no apareciera, podemos buscarla entre los complementos de Word (Archivo / Opciones / Complementos de Word):

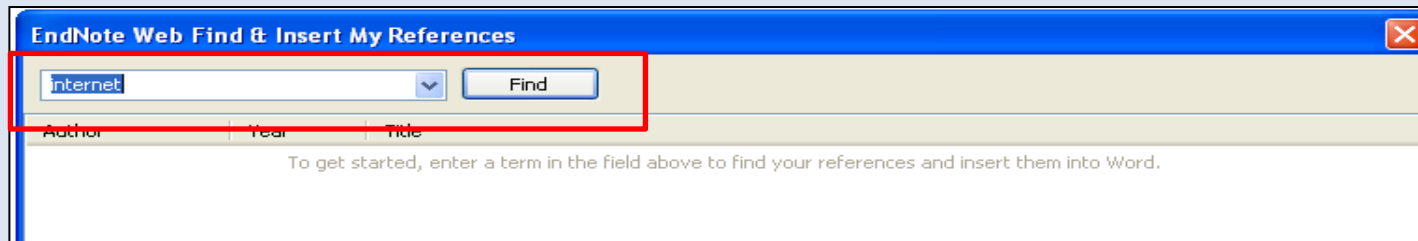


ENDNOTE WEB. INSERTAR CITAS (CITE WHILE YOU WRITE PLUG-IN)

- Para insertar una cita (en una parte concreta de un documento), en la barra de herramientas de Endnote seleccionamos **“Find citations”**. Se abre un cuadro de diálogo en el que podemos buscar la cita introduciendo términos identificativos:



1



2

ENDNOTE WEB. INSERTAR CITAS (CITE WHILE YOU WRITE PLUG-IN)

EndNote Web Find & Insert My References

internet Find

Author	Year	Title
Anonymous	2002	Experiences with Internet journalism
Canavilhas	2012	Use and credibility of news sources 2.0 in Portugal and Spain
Fam	2007	EFFECTS AND FUTURE OF THE INTERNET ON THE MALAYSIAN ADVERTISING INDUSTRY
Feldmann	2008	COMPETITIVE STRATEGY FOR MEDIA COMPANIES IN THE MOBILE INTERNET
Kawasaki	1997	Journalism in the Internet age

SELECCIONAMOS LA REFERENCIA DEL LISTADO Y DESPLEGAMOS EL MENÚ "INSERT", PARA ELEGIR EL MODO EN QUE QUEREMOS INSERTAR LA CITA

Reference Type: Magazine Article
Author: Kawasaki, Guy
Year: 1997
Title: Journalism in the Internet age
Magazine: Forbes
Volume: 160
Issue Number: 2
Pages: 86-86
Date: 1997 Jul
Abstract: Internet access is changing journalism as surely as GM changed the car business. Journalists had better get their acts and facts together, because somewhere in cyberspace there are folks who know more and care more about almost every subject than the journalist does.

Library: EndNote Web

Insert Cancel Help

Insert
Insert & Exclude Author
Insert & Exclude Year
Insert & Exclude Author & Year

ENDNOTE WEB. INSERTAR CITAS (CITE WHILE YOU WRITE PLUG-IN)

(Kawasaki 1997)

CITA EN EL TEXTO

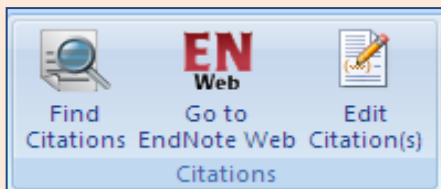
Kawasaki, G. 1997. Journalism in the Internet age. In *Forbes*, 86-86. New York, United States, New York: Forbes.

BIBLIOGRAFÍA AL FINAL DEL DOCUMENTO

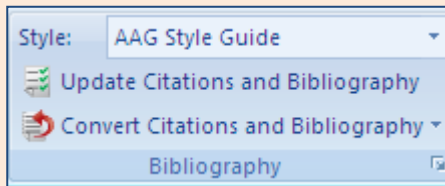
LA CITA SE INSERTA EN EL DOCUMENTO CON EL FORMATO DE CITA ELEGIDO, Y AL FINAL DEL DOCUMENTO SE VA CREANDO UNA BIBLIOGRAFÍA CON TODAS LAS REFERENCIAS CITADAS

ENDNOTE WEB. INSERTAR CITAS (CITE WHILE YOU WRITE PLUG-IN)

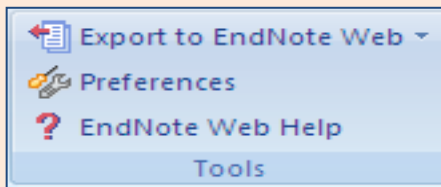
• OPCIONES DE CITE WHILE YOU WRITE PLUG-IN:



OPCIONES PARA CITAS: ENCONTRAR CITAS, IR A ENDNOTE WEB, EDITAR CITAS



OPCIONES DE BIBLIOGRAFÍA: SELECCIONAR ESTILO PARA LA BIBLIOGRAFÍA, FORMATEAR Y REFORMATEAR BIBLIOGRAFÍAS, QUITAR FORMATO A UNA BIBLIOGRAFÍA



HERRAMIENTAS: EXPORTAR REFERENCIAS A ENDNOTE WEB; PREFERENCIAS Y AYUDA DE ENDNOTE WEB

EN INTERNET EXPLORER, ADEMÁS, SE INSTALA UNA BARRA DE HERRAMIENTAS CON 2 BOTONES: ENDNOTE WEB, QUE NOS PERMITE CONECTAR CON NUESTRA BASE DE DATOS; Y CAPTURE, QUE PERMITE CAPTURAR REFERENCIAS DESDE SITIOS WEB

ENDNOTE WEB. BUSCAR REFERENCIAS EN LA BASE DE DATOS

- Para buscar referencias dentro de nuestra base de datos de Endnote, desde la pestaña **“References”** se nos ofrece un cuadro de búsqueda rápida, en el que podemos buscar una referencia en toda la base de datos o seleccionar uno de nuestros grupos (carpetas):

The screenshot displays the Endnote Web interface. At the top, there is a navigation bar with 'Welcome Biblioteca', 'Web of Knowledge™', 'ResearcherID', and 'Log Out'. Below this, the 'ENDNOTE® WEB' logo is shown, along with 'provided by WEB OF KNOWLEDGE™'. The main navigation tabs are 'My References', 'Collect', 'Organize', 'Format', and 'Options'. A 'Quick Search' box is highlighted with a red rectangle, containing the search term 'cine español' and the selected group 'mujer y cine'. A red arrow points from a callout box to the search box. The callout box contains the text 'BÚSQUDA “CINE ESPAÑOL” EN GRUPO “MUJER Y CINE”'. Below the search box, the 'All My References' section is visible, showing a list of references with columns for 'Author', 'Year', and 'Title'. The first reference is by Aguilar, Pilar (1998) titled 'Mujer, amor, sexo en el cine español de los 90 Arte'. The second is by Anonymous (2002) titled 'Experiences with Internet journalism Nieman Reports'. The third is by Bathelt, Harald (2003) titled 'Toward a reconceptualization of regional development paths: Is Leipzig's media cluster a continuation of or a rupture with the past? Economic Geography'. The interface also includes a 'Show 10 per page' dropdown, a 'Page 1 of 4' indicator, and a 'Sort by: First Author -- A to Z' dropdown. A 'ResearcherID' section is visible at the bottom left of the sidebar, and a 'Get online file storage with ENDNOTE® X5' advertisement is on the right.

ENDNOTE WEB. BUSCAR REFERENCIAS EN LA BASE DE DATOS

Welcome Biblioteca Web of Knowledge™ | ResearcherID | Log Out

ENDNOTE® WEB provided by WEB OF KNOWLEDGE™

My References Collect Organize Format Options

Quick Search

Search for

in All My References

Search

Quick Search: 1 result for 'cine español'

Show 10 per page Page 1 of 1 Go

All Page Add to group... Copy to Quick List Delete Sort by: First Author -- A to Z

Remove from Group

Author	Year	Title
<input type="checkbox"/> Aguilar, Pilar	1998	Mujer, amor, sexo en el cine español de los 90 Arte Added to Library: 21 Mar 2012 Last Updated: 21 Mar 2012 Otros recursos

Show 10 per page Page 1 of 1 Go

My References

All My References (33)

[Unfiled] (29)

Quick List (0)

Trash (5) Empty

My Groups

mujer y cine (2)

PERIODISMO E INTERNET (3)

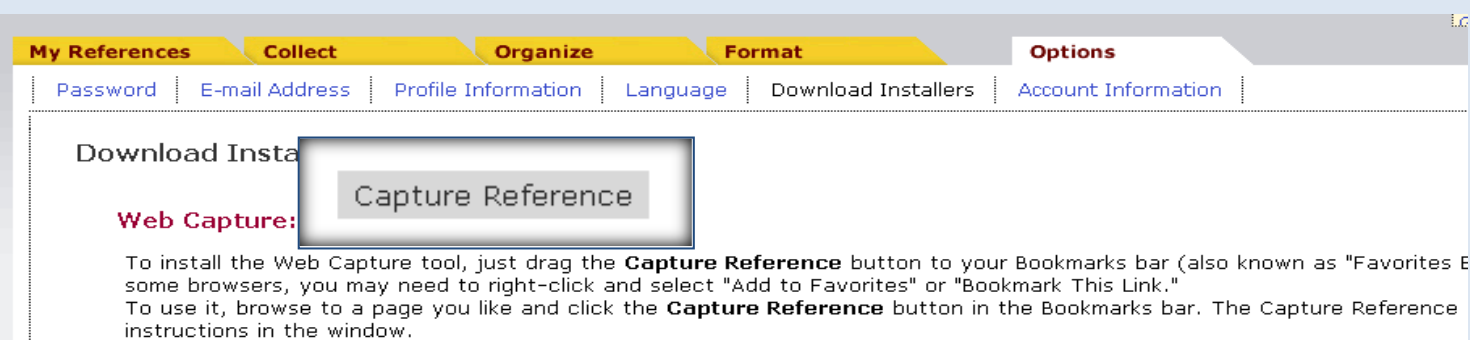
ResearcherID Learn More

- Unique author identifier
- Generate citation metrics
- Publicize your publications



OTRAS OPCIONES. “CAPTURE REFERENCE”

- Como “RefGabbit” de Refworks, en Endnote tenemos la opción de importar páginas web a través de la aplicación “Capture reference”. Aunque se puede descargar para distintos navegadores, como en el caso de “RefGabbit”, funciona mejor con el navegador Firefox.
- Para descargar esta aplicación, desde la pestaña “Options”, pinchamos en “Download Installers” y luego en el botón “Capture reference”.
- Una vez descargada la aplicación, podemos guardar el enlace en “Marcadores” y, para mayor comodidad, añadirla a la barra de marcadores preferidos. Cada vez que visitemos una página web cuya referencia nos interese conservar, pinchamos en esta aplicación y se nos abre una pantalla desde la que podemos completar la información básica que se importará a Endnote web, para después exportar la referencia.



The screenshot shows the 'Options' tab in the Endnote interface. The navigation bar includes 'My References', 'Collect', 'Organize', 'Format', and 'Options'. Under the 'Options' tab, there are links for 'Password', 'E-mail Address', 'Profile Information', 'Language', 'Download Installers', and 'Account Information'. The 'Download Installers' section is active, displaying a 'Web Capture:' label and a button labeled 'Capture Reference'. Below the button, there is instructional text: 'To install the Web Capture tool, just drag the **Capture Reference** button to your Bookmarks bar (also known as "Favorites" in some browsers, you may need to right-click and select "Add to Favorites" or "Bookmark This Link." To use it, browse to a page you like and click the **Capture Reference** button in the Bookmarks bar. The Capture Reference instructions in the window.'

OTRAS OPCIONES. "CAPTURE REFERENCE"

The screenshot shows a web browser window with the URL <http://pendientedemigracion.ucm.es/BUCM/>. A button labeled "Capture Reference" is highlighted in the top right corner. The website header includes the logo of the Universidad Complutense Madrid and the text "Biblioteca Complutense". Navigation links include "Inicio/Buscar", "Servicios", and "Bibliotecas". A search bar with a "Buscar" button is present, along with radio buttons for "Catálogo Cisne" and "Todos los recursos". A sidebar on the left lists various services: "Tesoros", "Horarios", "Buscar todo (Summon)", "Edición científica", "Citar", "Proyecto Google", "Préstamo", "HathiTrust", "Formación", "Investigación", and "Libros electrónicos". A main content area titled "La Biblioteca Informa" features a post by María Zambrano, including a portrait and text commemorating the "Día de la Mujer (8 de marzo)".



OTRAS OPCIONES. "CAPTURE REFERENCE"

Universidad Complutense Madrid **Biblioteca Complutense**

Libros y más | Artículos | Revistas | Bases de datos | Eprints | Bibliografías | Otros recursos

Buscar

Catálogo Cisne | Todos los recursos

Tesoros Horarios
Buscar todo (Summon)
Edición científica Citar
Proyecto Google Préstamo
HathiTrust Formación
Investigación
Libros electrónicos
Escritores complutenses

La Biblioteca Informa | Blogs | Más 2.0

María Zambrano

La Biblioteca Día de la M Zambrano, exiliada y 1988. Su trayectoria razones que la Universidad UCM se ha llevando a c

La Biblioteca también estará mañana en la calle

Más...

Noticias

Go to EndNote web

Capture New Reference

Save to EndNote Web EndNote

Bibliographic Fields | Optional Fields

Bibliographic Fields | Optional Fields

Groups: [Add or remove](#)

Bibliographic Fields: At least one of the fields must be filled out.

Reference Type:

Author:

Use format Last Name, First name. Enter each name on a new line.

Title:

Year:

Journal:

Volume:

Issue:

Pages:

Start Page:

Epub Date:

DOI:

Escriba aquí para chatear.



OTRAS OPCIONES. "CAPTURE REFERENCE"


The screenshot displays the Biblioteca Complutense website interface. On the left, there are navigation tabs for 'Libros y más', 'Artículos', 'Revistas', 'Bases de datos', 'Eprints', 'Bibliografías', and 'Otros recursos'. A search bar with a 'Buscar' button is visible. Below it, there are radio buttons for 'Catálogo Cisne' and 'Todos los recursos'. The main content area shows a confirmation message: 'The reference was captured into "[Unfiled]" successfully.' Below this, the reference details are listed: Reference Type: Journal Article, Year: 2013, Title: BUCM :: Biblioteca Universidad Complutense de Madrid, and Keywords: educación, universidad, estudios, carreras, cultura, universitarios, madrid, españa, ciencia, tecnología, arte, historia, docencia, investigación, preinscripción, matrícula, doctorado, licenciatura, licenciado, diplomatura.

Overlaid on the EndNote Web interface is a yellow box with the text: 'LA REFERENCIA DE LA PÁGINA WEB HA QUEDADO GUARDADA EN "UNFILED" A LA ESPERA DE QUE LA GUARDEMOS EN UN GRUPO'. The EndNote Web interface shows 'My References' with tabs for 'Collect' and 'Organize'. A search bar is present, and a list of references is displayed. The first reference is highlighted with a red box and labeled '[Unfiled]'. A red arrow points to the '2013' year column of this reference. The reference details are: Author: BUCM :: Biblioteca Universidad Complutense de Madrid, Year: 2013, Title: BUCM :: Biblioteca Universidad Complutense de Madrid.



CONFIGURAR “GOOGLE ACADÉMICO” PARA IMPORTAR RESULTADOS A ENDNOTE DIRECTAMENTE

- Cuando realizamos búsquedas en [Google Académico](#), podemos exportar los resultados que nos interesen a Endnote Web. Para ello, entramos en [Google Académico](#) y, desde **“Configuración”**, apartado **“Gestor de bibliografía”** seleccionamos **“Mostrar enlaces para importar cita a Endnote”**. De esta modo, cuando realizamos una búsqueda, nos aparece un enlace para exportar las referencias a Endnote:



CONFIGURAR “GOOGLE ACADÉMICO” PARA IMPORTAR RESULTADOS A ENDNOTE DIRECTAMENTE

Google

Configuración de Google Académico Guardar Cancelar

Resultados de búsqueda

Idiomas

Enlaces de bibliotecas

Resultados por página

10 ⌵ La opción predeterminada de Google (10 resultados) ofrece los resultados con mayor rapidez.

Dónde aparecen los resultados

Abrir cada resultado de búsqueda seleccionado en una nueva ventana del navegador

Gestor de bibliografía

No mostrar enlaces para importar citas


Mostrar enlaces para importar citas a EndNote ⌵

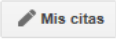


Guardar Cancelar

Para conservar la configuración, debes activar las [cookies](#).

[Acerca de Google Académico](#) [Todo acerca de Google](#) [Privacidad y condiciones](#)

CONFIGURAR “GOOGLE ACADÉMICO” PARA IMPORTAR RESULTADOS A ENDNOTE DIRECTAMENTE

Google "periodismo científico"  Enviar comentarios

Académico Aproximadamente 2.270 resultados (0,02 s)   

Cualquier momento
Desde 2012
Desde 2011
Desde 2008
Intervalo específico...

Buscar en la Web
Buscar sólo páginas en español

incluir patentes
 incluir citas

[CITAS] A.—PROBLEMAS REFERENTES AL PERIODISMO
PDELP CIENTIFICO - [Periodismo científico, 1971 - Ediciones del Instituto Venezolano ...](#)
[Importar al EndNote](#)

[Periodismo científico](#)
H Calvo - 338 1 CIC-UCAB/0292 Donación Caroline de ..., 1971 - [dspace.ucab.edu.ve](#)
Periodismo científico. Manakin: DSpace XMLUI Project v2. ... **Periodismo científico.**
Mostrar el registro completo del ítem. Título: **Periodismo científico.** Autor: Calvo, Hernando, Manuel. Resumen: Trata temas tales como: el desafío ...
[Citado por 180](#) - [Artículos relacionados](#) - [En caché](#) - [Buscar en Rebiun](#) - [Las 15 versiones](#) - [Importar al EndNote](#)

[CITAS] MANUEL CALVO HERNANDO
H DE CIENCIA - [Periodismo científico, 1971 - Ediciones del Instituto Venezolano ...](#)
[Artículos relacionados](#) - [Importar al EndNote](#)

[CITAS] EL REPORTAJE
M de Cavia, O Munilla - [Periodismo científico, 1971 - Ediciones del Instituto Venezolano ...](#)
[Importar al EndNote](#)

[CITAS] El **periodismo científico** en la República Argentina
M YRIART - [Periodismo Científico, 1996](#)
[Citado por 2](#) - [Artículos relacionados](#) - [Importar al EndNote](#)

[CITAS] FUNCIONES Y OBJETIVOS POCO CLAROS
C Caporra - [PERIODISMO CIENTÍFICO](#)
[Importar al EndNote](#)

[CITAS] [HISTORIA DEL PERIODISMO UROLOGICO EN ESPANA. I. BREVE HISTORIA DEL PERIODISMO CIENTIFICO-MEDICO ESPANOL Y DE LA INFLUENCIA ...](#)
E Maganto Pavón - [Archivos españoles de urología, 1996 - cat.inist.fr](#)
... I. BREVE HISTORIA DEL PERIODISMO CIENTIFICO-MEDICO ESPANOL Y DE LA INFLUENCIA DE LOS UROLOGOS EN SU AFIAN ZAMIENTO Y DESARROLLO = A HISTORY OF SPANISH UROLOGICAL PUBLICATIONS (I). Auteur(s) / Author(s). MAGANTO PAVON E. ; ...
[Citado por 3](#) - [Artículos relacionados](#) - [Importar al EndNote](#)



Para saber más...

- **ENDNOTE WEB:**
- **Endnote web:** Tarjeta de consulta rápida
- **Endnote web,** tutorial elaborado por Mar Sanz Luengo y Carmen Muñoz Serrano (Biblioteca de Veterinaria de la UCM)
- **Endnote web: table of contents**
- **Gestor bibliográfico EndNote Web:** Tutorial elaborado por la Biblioteca de CC. de la Información de la UCM
- **Formación en línea (cursos programados y grabados) de la Web of Knowledge:** Se incluyen sesiones formativas sobre EndNote Web



Muchas gracias por vuestra atención
buc_inf@buc.ucm.es

