

CURSO DE PRENSA DIGITAL
Mayo de 2008

- **BARATZ**
- **EFEDATA**
- **ICONOCE**
- **NEWSPAPER DIRECT**
- **U.S. NATIONAL NEWSPAPER ABSTRACT**
- **PERIODICOS EN LINEA**



Página WEB

Los recursos de prensa que se enseñan a través de este curso están compuestos de bases de datos de prensa y de los periódicos digitales de tirada nacional. A las primeras se accede a través de nuestro catálogo bibliográfico CISNE. A través de nuestra página web, pinchando en la opción **Kiosco – Periódicos de información general**, accedemos a los periódicos digitales. Las bases de datos a consultar son las siguientes: (algunas tienen guías de uso)

- **ICONOCE**  Guía de uso
- **BARATZ**
- **EFEDATA**  Guía de uso
- **NEWSPAPER DIRECT**  Guía de uso
- **U.S. NATIONAL NEWSPAPER ABSTRACT**

Los periódicos digitales que vamos a ver son aquellos que tienen ediciones nacionales y a los que está suscrita nuestra biblioteca, tanto a la edición online como a los archivos y hemerotecas retrospectivos: (El País, ABC, El Mundo y la Vanguardia, La Razón)



El acceso a todos los recursos licenciados (de uso exclusivo para los usuarios de la UCM) se puede hacer de dos maneras:

- Desde los puestos informáticos de la Universidad se puede hacer cualquier tipo de consultas ya que existe reconocimiento de nº I.P. y por lo tanto no se necesita contraseña. En el caso de las bases de Iconoce y Efedata y periódicos electrónicos el acceso debe realizarse desde la biblioteca porque pide usuario y clave que se proporciona en el mostrador de Información
- Desde el exterior de la Universidad a través del sistema de Acceso Remoto siguiendo las instrucciones que se indican más abajo, se accede a Baratz y Newspaper Direct

ACCESO REMOTO

Servicio de conexión a los recursos electrónicos de la Biblioteca de la UCM desde el exterior del campus de la UCM.

¿Qué recursos de información se pueden consultar?

Este servicio permite a los usuarios acreditados de la UCM acceder, desde cualquier ordenador conectado a Internet, a los recursos electrónicos suscritos por la Biblioteca de la UCM (bases de datos, revistas electrónicas, libros electrónicos, sumarios...), excepto aquellos cuya visualización exige la instalación del cliente ICA.

¿Qué datos se necesitan?

Nombre y Apellidos	<input type="text"/>	
DNI, NIE o Pasaporte	<input type="text"/>	¿Cómo introducir este número?
Introduzca su PIN:	<input type="text"/>	¿Qué es el PIN?

NOTA: Si no tiene PIN puede crear uno en esta página. Después de introducir su Nombre y apellidos y el número de DNI, NUE (Número de

En las búsquedas avanzadas se utilizan los siguientes operadores:

AND: combina términos de búsqueda para que el resultado los contenga todos. Por ejemplo: education **and** technology encuentra artículos que contienen ambas palabras.

OR: combina términos de búsqueda para que el resultado contenga al menos uno de ellos. Por ejemplo education **or** technology encuentra resultados que contienen alguna de las dos palabras.

NOT: excluye términos para que no aparezcan registros que los contengan. Por ejemplo education **not** technology encuentra registros que incluyen la primera palabra, pero excluye los que también contienen la segunda.

PARÉNTESIS: se utilizan cuando la sentencia de búsqueda incluye tres o más términos a fin de controlar como se va a ejecutar la búsqueda pues sin paréntesis la búsqueda se hace de izquierda a derecha mientras que con paréntesis, las palabras incluidas se buscan primero y sobre el resultado de esta búsqueda se realiza la siguiente. Por ejemplo:

education **or** teaching **and** technology **or** computers
(education **or** teaching) **and** (technology **or** computers)

ASTERISCO *: se pone al final de una raíz o una palabra para sustituir uno o más caracteres. Por ejemplo journal* encuentra artículos con las palabras journalist, journalism, journal, journals.

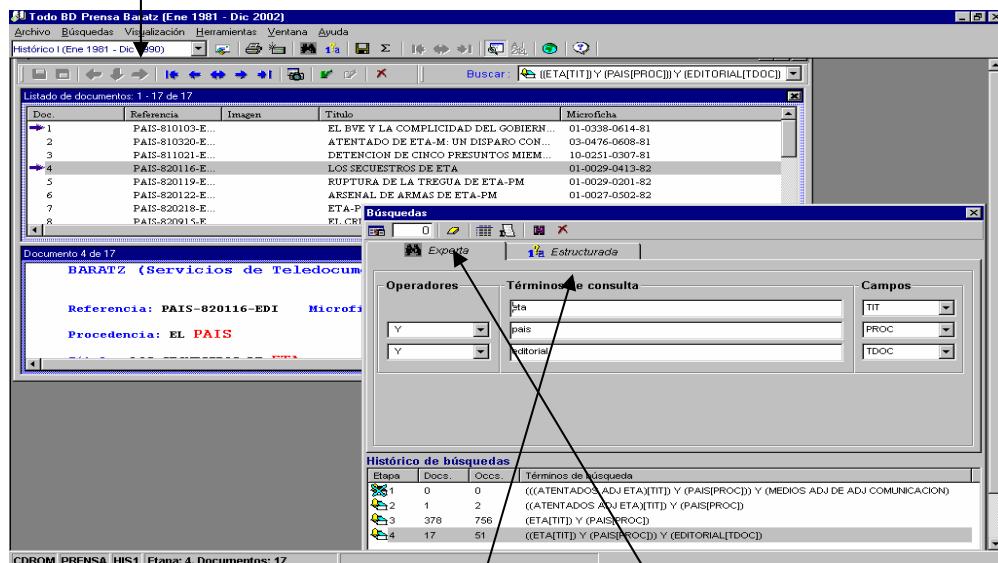
INTERROGACIÓN ?: se coloca en el interior de una palabra para sustituir un carácter. Por ejemplo: Mé?ico encuentra México y Méjico

BARATZ:

Recoge información referencial de periódicos y revistas nacionales sobre noticias de política, socio-laboral y económica de ámbito nacional, autonómico y local, así como internacional desde 1981 hasta 2002. Si se desea acceder a los artículos completos hay que dirigirse a los Servicios de Prensa Digital/Microfilm.

Búsquedas:

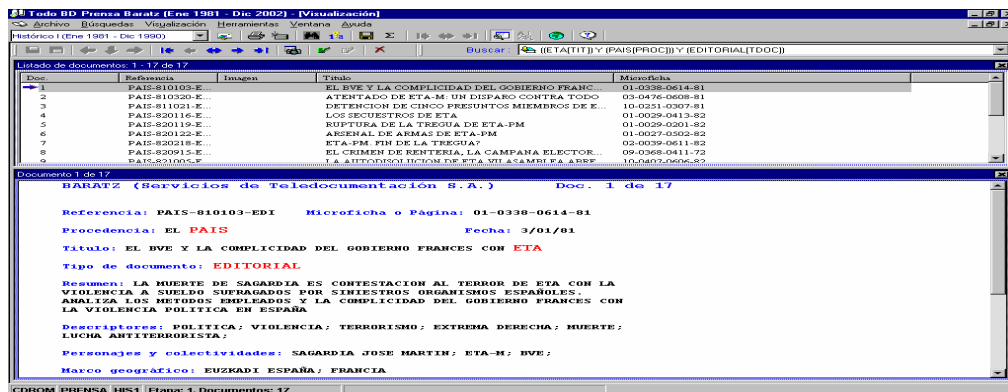
- Previamente hay que Seleccionar la base de datos por fechas ya que existen 4 discos:
 - histórico 1 (1981-1990)
 - histórico 2 (1991-1995)
 - histórico 3 (1996-2000)
 - histórico 4 (2001-2002)



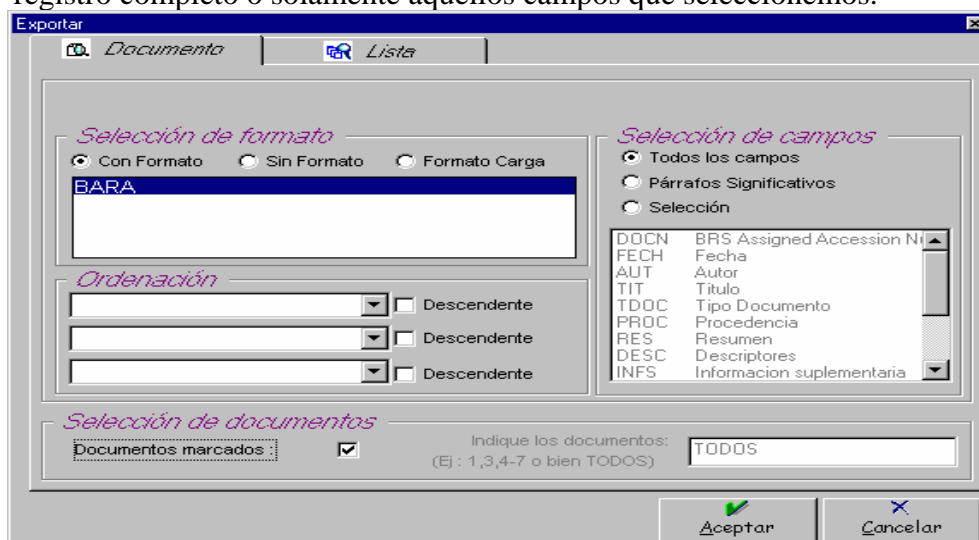
- En la pantalla de búsqueda se introducen dos tipos: *experta* (dónde se introducen los términos de búsqueda y se combinan con los operadores booleanos y en los campos que se quiera localizar) y *estructurada* (presenta una pantalla con campos como título, procedencia, descriptores, resumen y fecha donde se introduce la información que tengamos)

Ejemplo: “Eta” en título / “País” en Procedencia / “Editorial” en tipo de documento

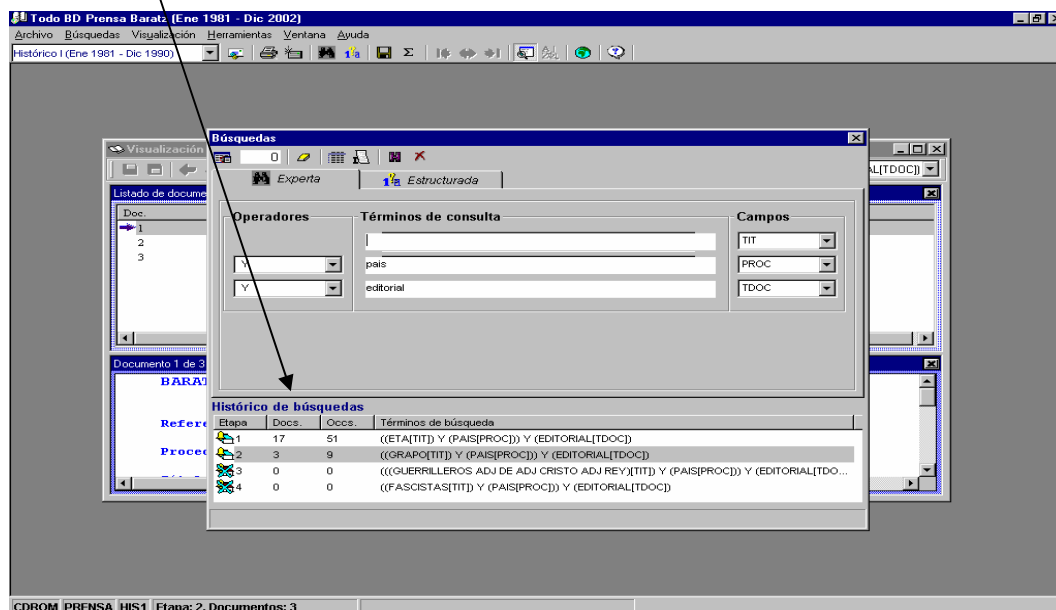
- La información la presenta en un listado dónde indica el nº de documentos y las veces que se repiten los términos buscados. Pinchando en cada línea presenta el primer registro de la búsqueda y el listado de la misma:



- Las búsquedas se pueden sacar por impresora y/o guardar en disco a través de las opciones de los iconos de impresión y exportar. La búsqueda se puede exportar, bien un registro/s determinados o todo el listado, en distinto formato y todo el registro completo o solamente aquellos campos que seleccionemos.



- Por último todas las búsquedas que vayamos realizando las va guardando en un historial de búsquedas en la parte inferior de la pantalla, por lo que en todo momento podemos activar la búsqueda que deseemos sin volver a teclearla y recuperar la información que contenga, así como guardarla y / o exportarla a disco.



Aunque actualmente se encuentra desactualizada y no tenemos conocimiento de que vaya a cambiar la situación, esta base de datos resulta imprescindible para tener conocimiento de las noticias políticas y económicas aparecidas en el período 1981-2002.

Las bases de datos que vamos a ver a continuación (Efedata e Iconoce) sólo se pueden utilizar desde los ordenadores de la biblioteca, ya que necesitan usuario y clave o reconocimiento de número IP de nuestros equipos.

EFEDATA: Base de datos de la Agencia EFE.

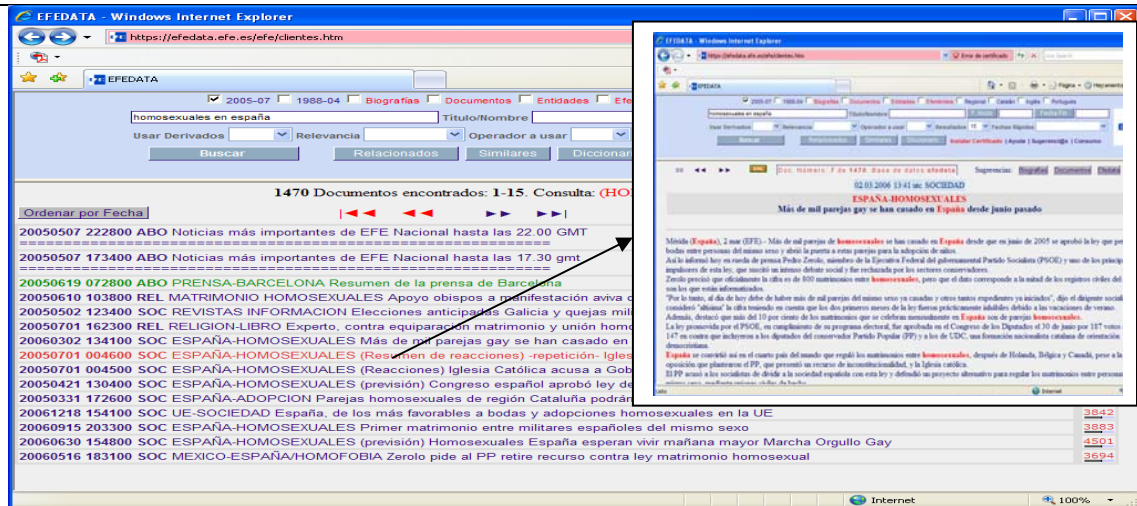
Se accede solamente desde los puestos de la Biblioteca, ya que necesita clave y contraseña que se proporciona desde el Servicio de Información de la Biblioteca.

La base de datos ofrece información de:

- o Noticias de agencia nacionales desde 1988 hasta la actualidad.
- o Noticias de agencia sobre Autonomías desde 1995 a la actualidad
- o Base de biografías de personalidades españolas y extranjeras
- o Documentos temáticos
- o Organizaciones y efemérides

Las búsquedas pueden realizarse en algunos de los campos o en todos a la vez

Ejemplo: “homosexuales en España” en noticias nacionales 2005-2007 y documentos temáticos



En la misma pantalla de búsqueda indica el nº de documentos encontrados y en su parte inferior presenta listado con los mismos. Pinchando en cada uno presenta el documento.

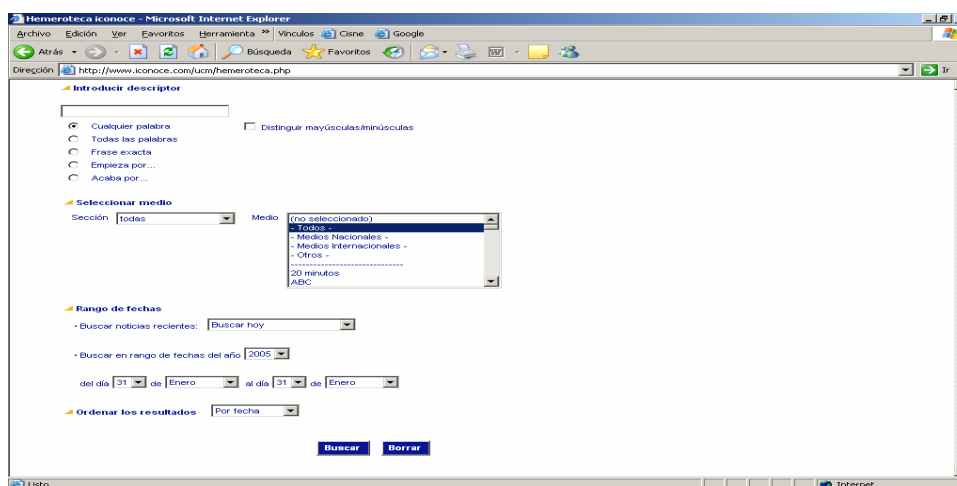
Ejemplo: biografías Gabilondo, Iñaki



Los resultados se presentan en una parte con datos relevantes y otra con el texto. Tanto el documento como el listado de resultados pueden imprimirse y / o exportarse a disco.

ICONOCE:

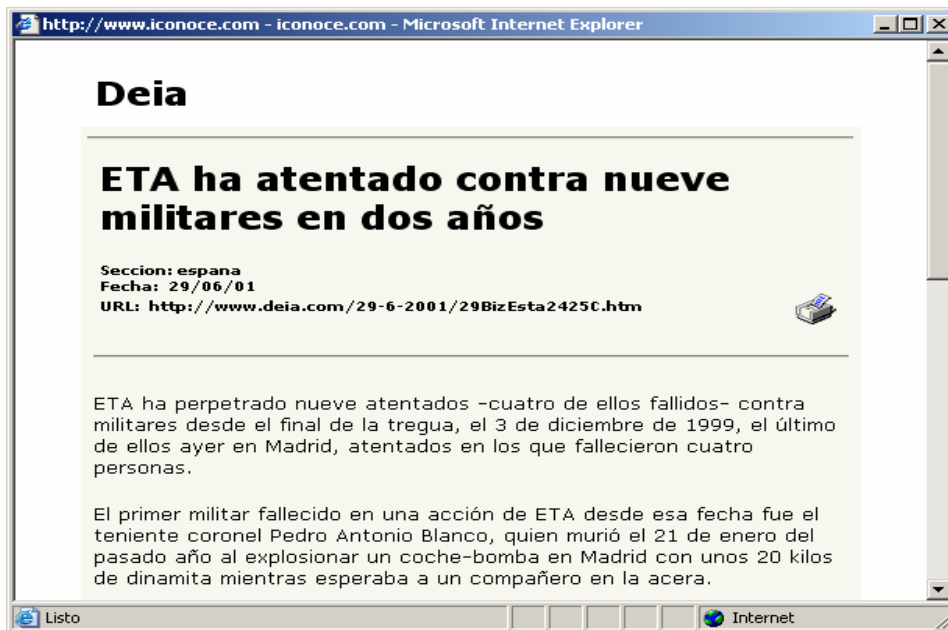
- El acceso sólo se puede hacer en algunos ordenadores de la Mediateca y del Servicio de Prensa digitalizada, ya que se necesita reconocimiento de nº I.P. por lo tanto la consulta sólo puede realizarse en la Biblioteca
- Servicio de localización de información en prensa digital. Analiza diariamente más de 15.000 noticias de cientos de publicaciones digitales, españolas e internacionales, como periódicos y revistas de carácter generalista y especializado, publicaciones sectoriales. La cobertura de la base es desde el 2001 y la información la proporciona a *texto completo*



- La pantalla de búsqueda permite introducir los términos en distintos campos, buscar por secciones, seleccionar uno, varios o todos los periódicos y revistas a la vez, así como limitar por fechas. Aunque la cobertura es desde 2001, las búsquedas las realiza de seis en seis meses.
- Los resultados de las búsquedas los presenta en listado dónde incluye título, medio, fecha, tamaño en caracteres y un pequeño resumen del artículo



- Pinchando en cada uno de los títulos presenta el artículo a texto completo



- La recuperación de la información solo se puede realizar por impresora, pero la Biblioteca no dispone de ellas en los puestos de la sala, por lo tanto ha de seleccionarse el texto completo, pegarlo en el portapapeles y desde ahí grabarlo en el disco. De igual manera se recupera el listado de resultados, seleccionando, pegando y copiando.

NEWSPAPER DIRECT (se puede consultar desde la biblioteca y desde el exterior a través del acceso remoto)

Contenido: Servicio en línea que permite el acceso a la prensa del día en formato original de imagen de página. Dispone de mas de 500 publicaciones de 70 países en 37 idiomas. Su interfaz permite hojear el periódico, buscar por palabra clave y guiarnos por su tabla de contenidos. Consulte el listado de títulos en: <http://www.newspaperdirect.com/newspapers/titles.aspx>

Cobertura temporal: Dependiendo de los periódicos se ofrece la prensa del día hasta un retrospectivo de 2 meses. Hay que consultar cada título para saber su cobertura.

Tipos de documentos: Artículos de noticias, anuncios, clasificados, fotografías, etc.. No se incluyen los suplementos en formato revista.

Visualización: La interfaz de consulta es 

La pantalla principal funciona como un portal de noticias, que por defecto se visualizan en inglés pero se puede configurar en otros idiomas a través de la opción: (*Show News in*), que se encuentra en el margen derecho. En la parte superior presenta una banda dinámica con las cabeceras de los periódicos y las noticias mas importantes.

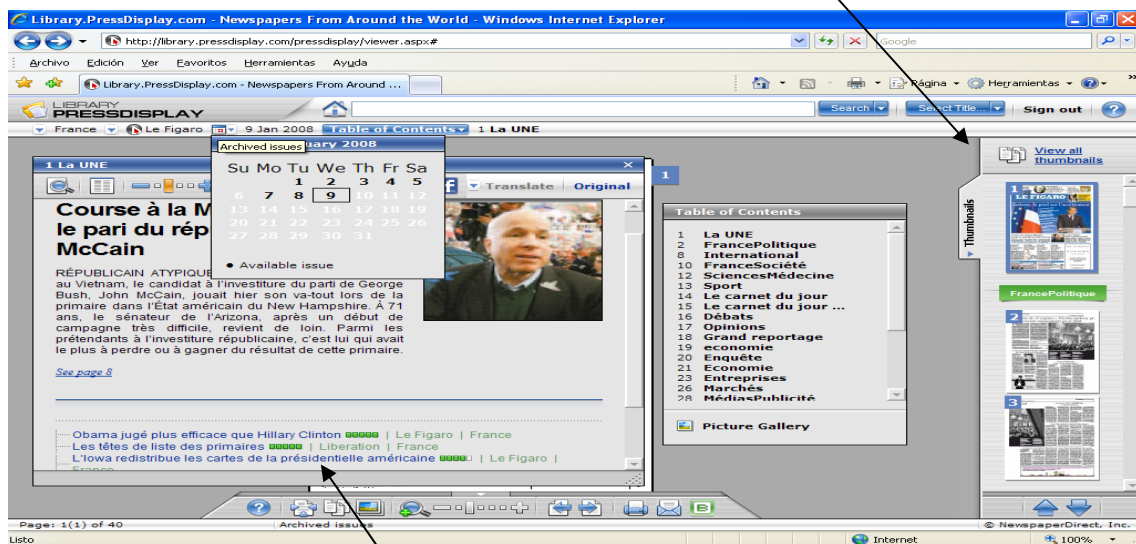
Parte central: Selección de las noticias mas importantes, recuadro con fotografía activa.

Permite seleccionar la lengua y presenta las noticias y reporteros mas leídos

Menú con las secciones de los periódicos, los RSS, radio y periódicos por países



Pinchando en cada noticia despliega el artículo a texto completo con fotografías. Cada noticia tiene una barra con opción de visualizar en dos columnas, enviar por e-mail, escuchar la noticia leída, traducirla a otro idioma, imprimirla, etc.. También muestra calendario y sumario de las secciones del periódico, así como la galería de imágenes. En el margen derecho de la pantalla tiene la pestaña de **Thumbnails**, que permite ver las imágenes en miniatura de cada una de las páginas. Pinchando sobre ellas despliega cada página del periódico.



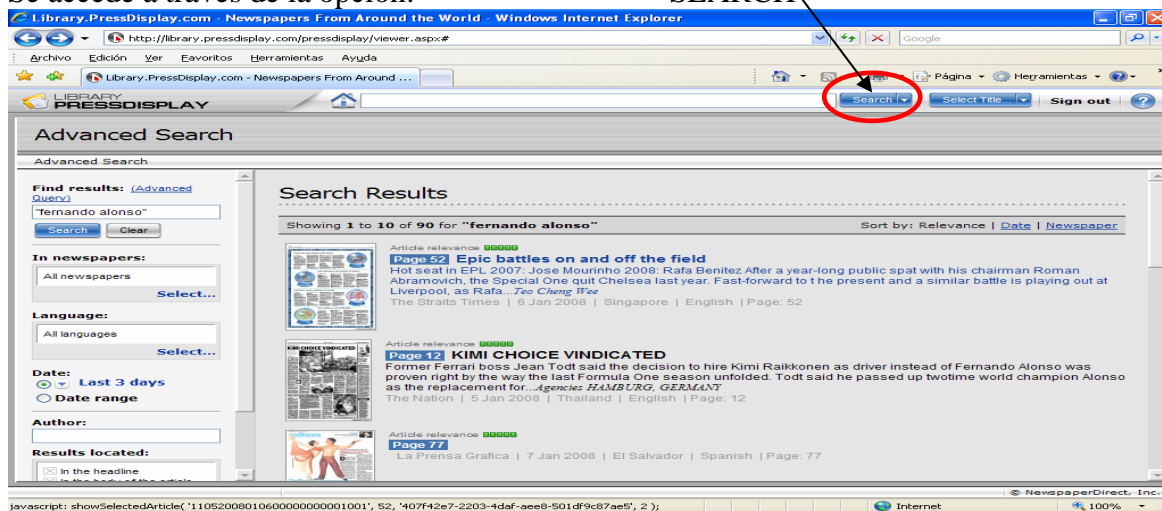
Debajo de la noticia aparece un listado de noticias relacionadas

2. Opciones de búsqueda: *Advanced Search*

Además de leer las noticias aparecidas en el portal diariamente, existe la posibilidad de realizar búsquedas de las noticias que contiene la base de datos.

Se accede a través de la opción:

SEARCH

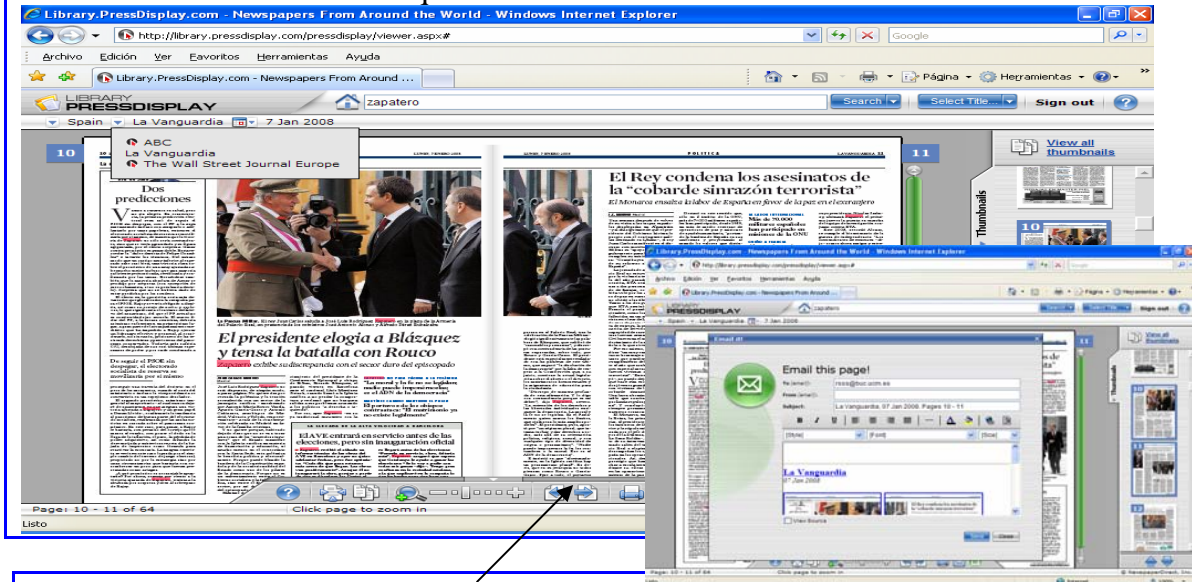


Desplegada en el margen izquierdo de la pantalla la opción de búsquedas avanzadas de artículos por: un tema, en uno/s o en todos los periódicos, en distintos idiomas, por autor/es, en las fechas que se seleccione. Se puede indicar que localice el término de búsqueda en el titular y/o en el cuerpo del artículo. Con *Advanced query* hace búsquedas combinadas con operadores boléanos.

3. Pantalla de resultados: *Search Results*

Ordenados por relevancia, fecha o periódico presenta el listado de los resultados de la búsqueda: página del periódico en miniatura, relevancia del artículo, título del artículo, pequeño resumen, periódico, fecha, país, idioma y página.

Pinchando sobre la página y/o título presenta en pantalla el texto completo del artículo resaltando el término de la búsqueda.



4. Recuperación de la búsqueda:

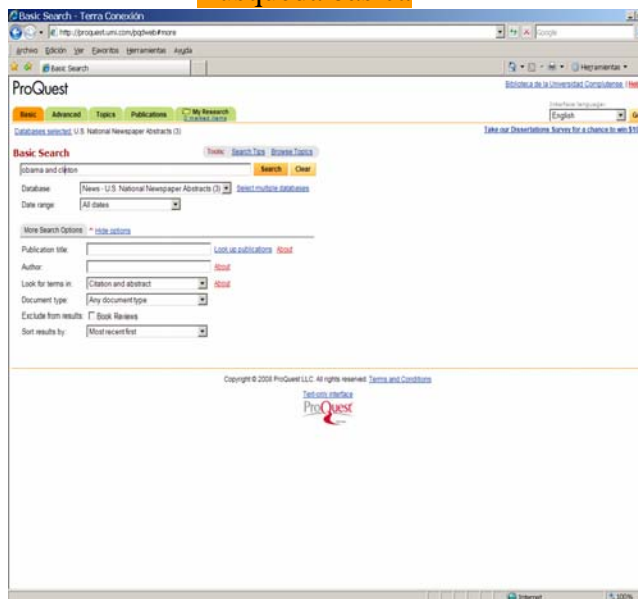
En la parte inferior de la pantalla de resultados existe una barra de herramientas que permite recuperar por impresora, a través de soporte electrónico y/o enviar por e-mail el listado de resultados de cualquier búsqueda, así como el texto completo del artículo.

Para salir del portal pinchar en: *Sign out*

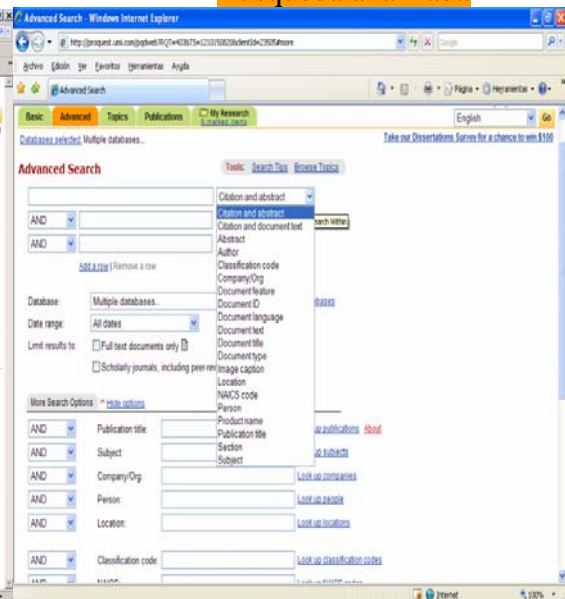
U.S. NATIONAL NEWSPAPER ABSTRACT

Base de datos que contiene los sumarios y los resúmenes de los periódicos New York Times, USA Today y Wall Street Journal. De este último periódico existe además texto completo desde 1984

Búsqueda básica



Búsqueda avanzada



A través de las pestañas que aparecen en la parte superior de la pantalla se pueden realizar **búsquedas básica o sencillas**, dónde se localiza un término o varios acotándolos en el tiempo. Además puede precisarse la búsqueda por el tipo de documento, limitarlo por uno de los periódicos, por autor del artículo, etc.

Las **búsquedas avanzadas** se realizan igual que las anteriores pero se pueden incluir operadores booleanos para combinarlas y hacerlas mas pertinentes e indicar en qué campos quiere limitarse desplegando la pestaña al efecto

Ejemplo de búsqueda **Obama and Clinton...en Wall Street Journal los 7 últimos días**

La pantalla de visualización de resultados presenta listado de los registros con datos de título del artículo y periódico y fecha en que aparece, así como resumen y/o texto completo. También presenta recuadro dónde sugiere términos relacionados con el que hemos introducido.

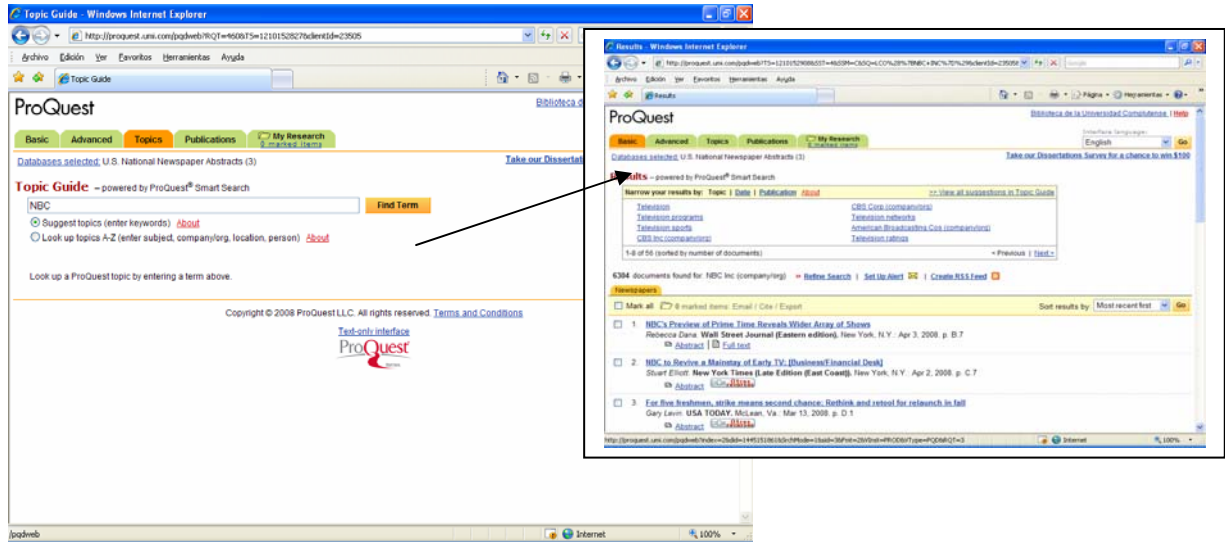
The screenshot shows a ProQuest search results page. At the top, there are tabs for 'Basic', 'Advanced', 'Topics', 'Publications', and 'My Research'. Below the search bar, it indicates '1781 documents found for: obama and clinton'. A 'Suggested Topics' box lists related terms like 'Presidential elections AND Clinton, Hillary (person)'. The main results list includes articles such as 'Clinton Steals One Show While Obama Endures Another', 'Popular Mechanics: [Op-Ed]', 'Seeing Grit and Ruthlessness in Clinton's Love of the Fight', 'Why Obama's Fans Seemed Scarce As Things Got Hot', 'A Fault Line That Haunts The Democrats: [Week in Review Desk]', 'As Tuesday Votes Loom, Obama Seeks Lift and Clinton Pushes Gas Tax Plan', and '08 Campaign Offers a Lesson In Using Symbols as Bludgeons: [National Desk]'. On the right side, there is a 'translate document' button and a language selection dropdown set to 'English'.

Presenta un recuadro en el margen derecho dando la opción de otros documentos sobre la misma materia y también se puede seleccionar el idioma del texto, pinchando en **translate document**

The screenshot shows the 'Document View' page for the article 'Campaign '08: Hunt for Delegates Reaches Guam' from the Wall Street Journal. The article text is visible, including an abstract and full text. On the right side, there is a 'translate document from:' dropdown menu and a 'translate document' button. Below that, there is a section titled 'Other available formats:' with an 'Abstract' link. Further down, there is a 'Find more documents like this:' section with a list of subjects including 'Presidential elections', 'Political campaigns', 'Spanish-American War', 'Radio stations', and 'Primaries & caucuses'. A 'Search' button is located at the bottom of this section.

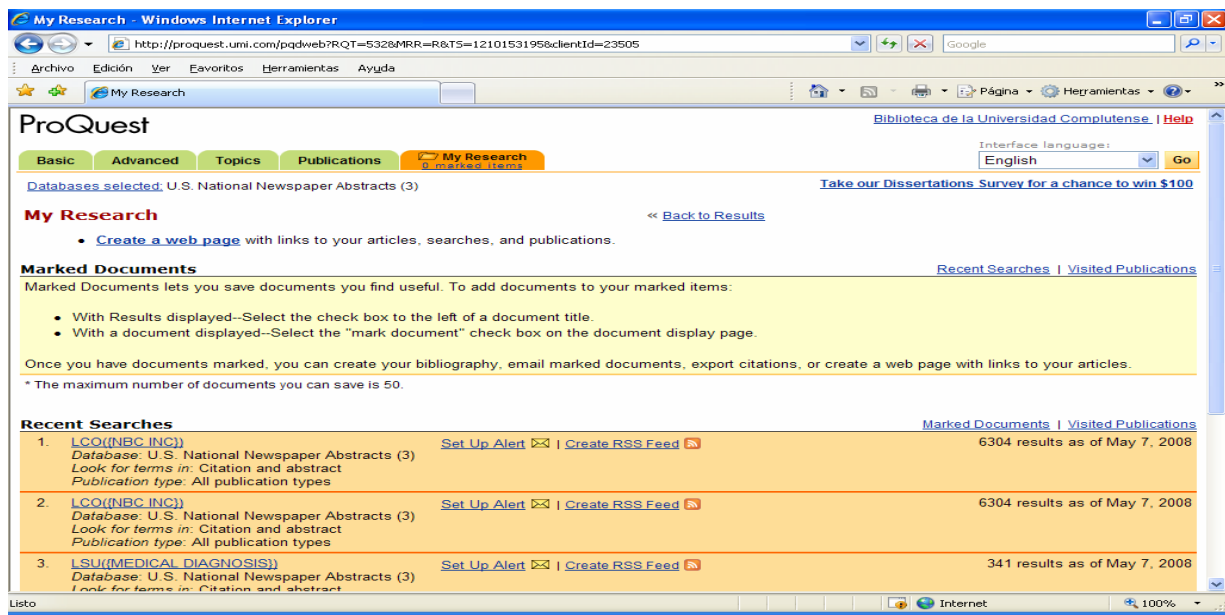
La recuperación de los resultados de la búsqueda así como el texto completo podemos realizarla mediante impresión, envío por correo, hacer un enlace, citarlo, etc. También se puede traducir el texto seleccionando la pestaña de idioma.

También se pueden realizar búsquedas en la pestaña de **Topics** que localiza a través de una guía por temas, materias, personas, organizaciones, etc. Asimismo se puede buscar por una u otra publicación a través de la pestaña de **Publications**.

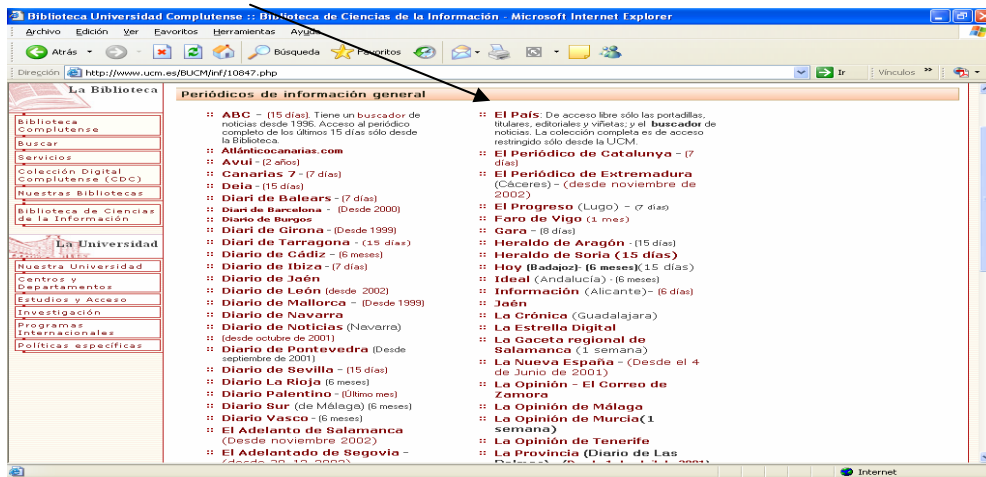


Ejemplo de búsqueda de topics..... **CBN**.....

Por último la pestaña de **MY Research** permite visualizar todas las búsquedas que se hayan ido realizando dentro de la misma sesión. Desde esta opción podemos volver a lanzar las búsquedas sin necesidad de entrar en la pantalla de búsqueda. Desde aquí también se puede crear una alerta en **Set UP Alert** (la base de datos nos informa a través de correo electrónico de las novedades introducidas sobre el tema, materia, persona, etc. que estemos solicitando). Asimismo podemos crear un **RSS Fed** de la publicación que deseemos (es el formato de distribución de noticias de las publicaciones electrónicas)



PERIODICOS DIGITALES: Se trata de periódicos digitales de tirada nacional y a los que está suscrita nuestra Biblioteca (El País, ABC, El Mundo, La Vanguardia, La Razón).



Desde la página principal de la biblioteca se accede al menú dónde se encuentra el **Kiosko**, que presenta una página de prensa organizada por temas y geográficamente. Pinchando en **Periódicos de Información General**, cuelgan todos los periódicos electrónicos españoles. Nuestra biblioteca. tiene suscripción a los periódicos más importantes, que son los que vamos a ver aquí y la UCM además está suscrita en red al País y la Vanguardia. El problema puede surgir porque estén más personas conectadas, ya que sólo existe un número limitado de licencias.

Los periódicos que vamos a ver son los siguientes:

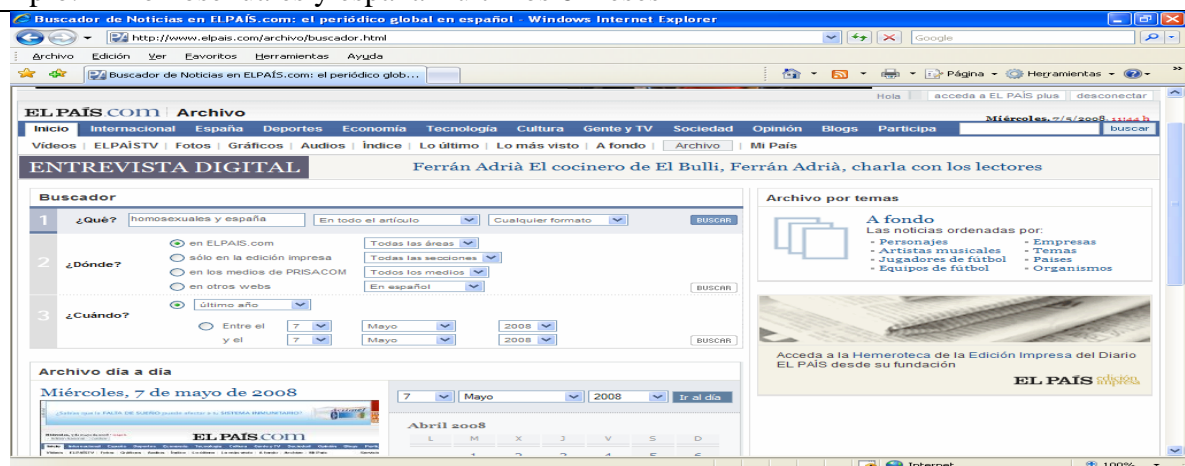
EL PAIS: (Acceso CONECTAR) (DESCONECTAR)

Tenemos 10 licencias en red para toda la UCM. y 3 mas de nuestra biblioteca, que necesitan usuario y clave (solicitar en Mediateca y/o Prensa Digital)

De acceso libre sólo las portadillas, titulares, editoriales y viñetas; y un **buscador** de noticias de los últimos 30 días. Edición digital completa desde 1976 y edición impresa en PDF desde 2001

- Archivo: Da acceso a una pantalla de búsqueda para localizar artículos por temas, fechas, secciones, etc.. También presenta un calendario para elegir por fechas. Se puede buscar en El Pais.com, en la edición impresa, en los medios de PRISACOM y en otros webs.

Ejemplo: “Homosexuales y España” últimos 6 meses



- Presenta la información en listado de todas aquellas noticias aparecidas sobre el tema de la búsqueda. Pinchando en cualquiera de ellas presenta el artículo a texto completo.



- Edición impresa: permite la descarga de el periódico completo en PDF, o por páginas, o secciones.



- En la parte inferior de la pantalla presenta las distintas opciones de recuperación de la información, que puede hacerse por impresora, grabación y por envío de correo electrónico.
- Para salir del País hay que dar a la pestaña de **Desconectar**, esto es importante debido a que tenemos un número limitado de licencias.

ABC: (Acceso EDICION PDF)

- **Buscador de noticias en prensa digital desde 1903-1999**

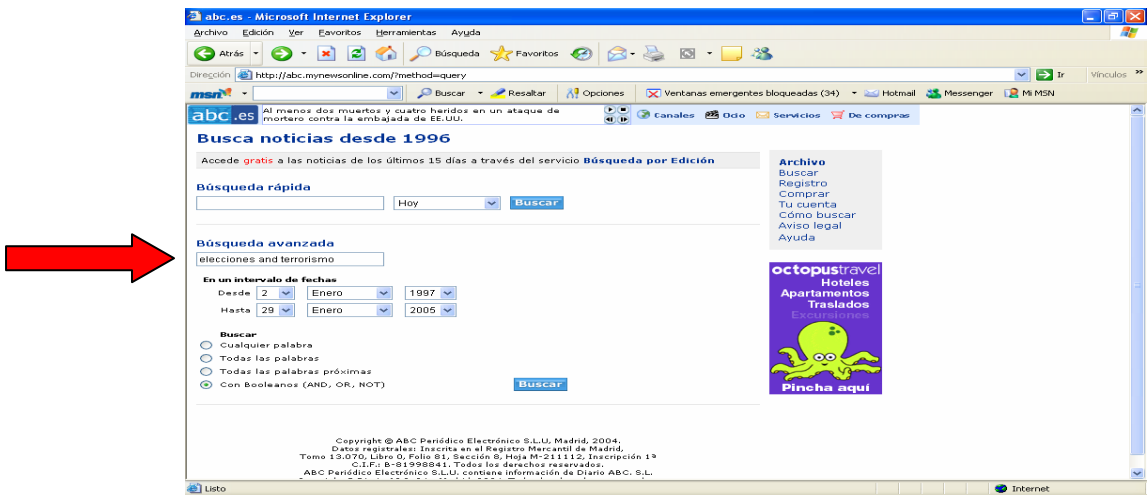
(15 días). Tiene un **buscador** de noticias desde 1995. Acceso al periódico completo de los últimos 15 días en PDF sólo desde la Biblioteca.

En la parte superior junto a la fecha del día aparece Edición impresa, Hemeroteca y Archivo. También aparecen estas secciones y otras desplegando la pestaña de **Servicios**

- En **Edición impresa** pinchar en edición PDF, tras introducir usuario y clave presenta los último 15 días del periódico en texto completo (PDF)
- En **Hemeroteca** presenta calendarios por trimestres desde 2002 a la actualidad y presenta una selección de noticias a texto completo
- En **archivo** presenta un buscador de noticias desde 1996 con búsqueda rápida y avanzada que permite combinar términos y fechas.



Ejemplo: eta and aznar and tregua (usando operadores booleanos) años 1999-2006

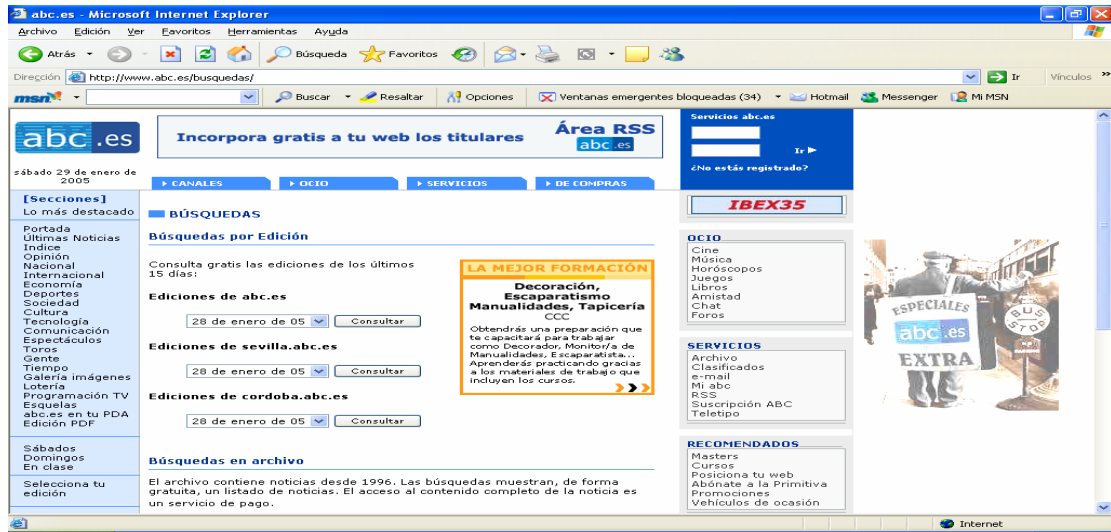


- Los resultados se presentan en un listado con el título de las noticias, la fecha, sección, longitud y un pequeño resumen de la misma.

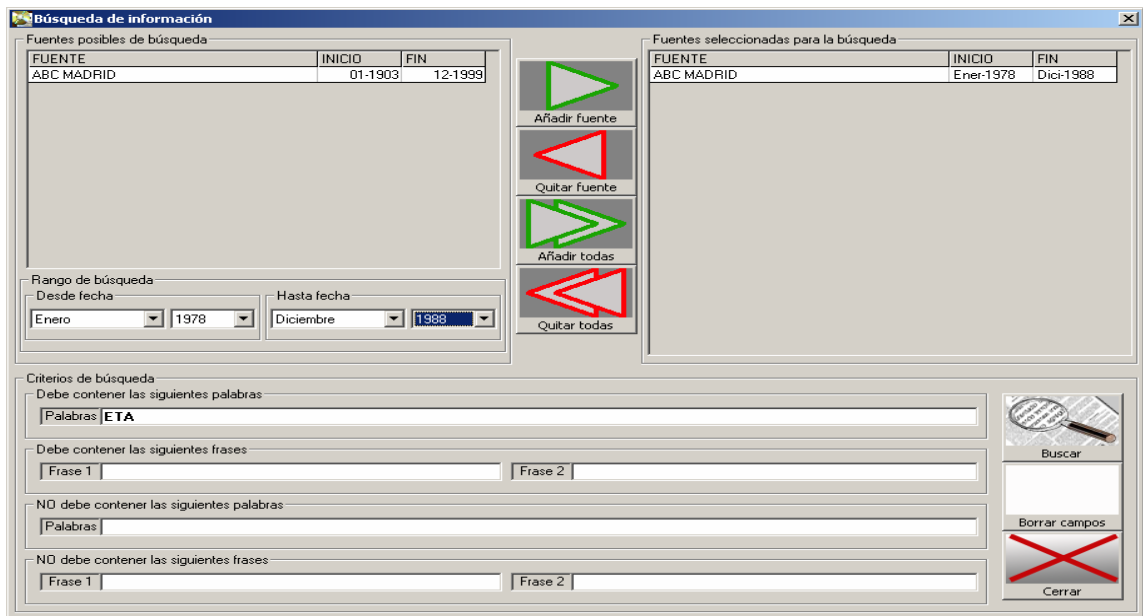


- Si pinchamos en el título nos pide para que abra el texto completo pide usuario y contraseña. La Biblioteca no tiene contratado este servicio, ya que en el Servicio de Microfilm / Prensa digitalizada tenemos la colección completa del periódico desde 1903. Por lo tanto podemos utilizar el buscador y cuando localicemos la noticia/s que nos interesa acudir al servicio y obtener el texto completo.

- También se puede acceder gratis a: a las noticias de los últimos 15 días a través del servicio [Búsqueda por Ediciones](#) (a las ediciones de abc.es, Sevilla, Córdoba, etc).



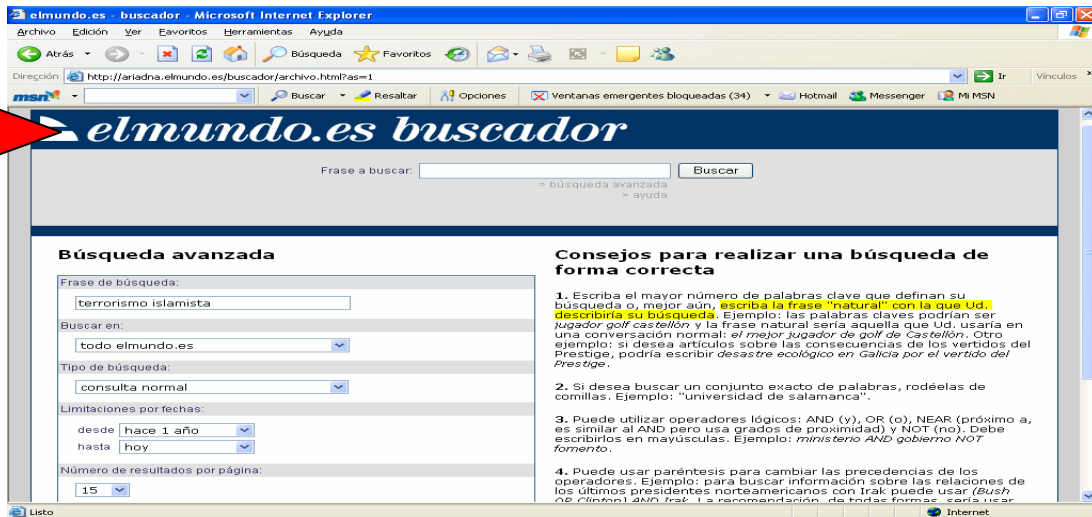
Desde 2006 hemos adquirido un buscador de noticias que abarca de 1903-1999 y que está disponible en el Servicio de Prensa Digital, a través del visor de Tecnodoc. Las búsquedas se pueden realizar por términos, temas, etc. Seleccionando las fechas. Una vez que carga las noticias lo hace en formato bloc de notas. Para ver la noticia en formato PDF hay que tomar nota de la fecha y acudir al disco del ABC y desde aquí se puede imprimir y/o guardar en disco o en USB.



EL MUNDO: (Acceso HEMEROTECA)

Se accede desde la página principal por *Hemeroteca* y permite dos accesos diferentes:

- El Mundo (información del periódico impreso en .pdf desde 1994)
En PDF se recupera el periódico completo y se pueden descargar hasta 10 al día.
Las portadas del periódico en PDF se descargan gratis desde el 7 de Junio de 2006.
- El Mundo.es (noticias del periódico digital en html desde 2002)
En html se pueden descargar ilimitadamente los artículos.



Ejemplo: "terrorismo islamista" en el último año (en búsqueda avanzada)

- La pantalla de búsqueda permite introducir términos y limitarlos por fechas, etc.
- La pantalla de resultados, lista los artículos indicando el título, fecha, un pequeño resumen y otras noticias relacionadas con ésta. Pinchando en el título presenta el artículo a texto completo.



- Las búsquedas en "El Mundo" si se conocen la fecha pueden hacerse eligiendo un año aparece el calendario, se pincha en la fecha y presenta el diario de ese día. También se puede utilizar el buscador lo mismo que en "El Mundo.es"

Búsqueda en la Hemeroteca de EL MUNDO - Microsoft Internet Explorer

http://www.elmundo.es/papel/hemeroteca/

EL MUNDO

ÚLTIMAS NOTICIAS TU CORREO SUPLEMENTOS SERVICIOS MULTIMEDIA CHARLAS TIENDAS LOTERÍAS

BÚSQUEDA EN LA HEMEROTECA DE EL MUNDO

Seleccione el año del ejemplar

2005	2004	2003
2002	2001	2000
1999	1998	1997
1996	1995	1994

BUSCAR en la Hemeroteca

Frase a buscar: > [búsqueda avanzada](#)

Buscar

Hemeroteca | Búsquedas en elmundo.es | Otros buscadores

SUSCRÍBASE A EL MUNDO

Nº de información

Renovar/Ampliar

Estado suscripción

BUSCAR con ARIADN@

Buscar en...

Buscar

OTROS MUNDOS

- elmundodivino
- elmundolibro
- elmundoviajes
- elmundodeporte
- elmundoalud
- elmundovino
- medscape
- elmundomotor
- Emisión Digital
- Metrópoli
- Expansión&Empleo
- Navegante
- mundofree
- elmundo personal

- Al pinchar en el texto pide usuario y contraseña
- El artículo/s deseado/s a texto completo se pueden imprimir, grabar y/o mandar por correo electrónico

OPINIÓN | EDITORIAL | LO QUE VA DE LA ESPAÑA DE SOLCHAGA A LA DE AZNAR - Microsoft Internet Explorer

http://www.elmundo.es/2001/03/02/opinion/961976.html

Fotos del día Vídeos Álbum

Primera Opinión España Mundo Europa Sociedad Economía Motor Deportes Cultura Internet Televisión Última

Índice del día Resumen semanal Búsqueda Edición local Madrid Catalunya Baleares Servicios Traductor Televisión Resumen

En vivo: Atlético 3 - Albacete 1

OPINIÓN editorial

LO QUE VA DE LA ESPAÑA DE SOLCHAGA A LA DE AZNAR

« España debe convertirse en el país más atractivo de Europa para invertir, afirmó ayer José María Aznar ante un foro de analistas financieros. No faltará quien asocie esta aseveración del presidente con aquella famosa frase pronunciada por Carlos Solchaga hace doce años, cuando el ministro de Economía se jactaba de que España era el país del mundo en el que se podía ganar más dinero en el más corto periodo de tiempo. No parece, sin embargo, que Aznar tuviera la más mínima intención de reivindicar la cultura del pelotazo ya que, como él mismo explicó, su política para atraer inversiones extranjeras no pasa por incentivar la especulación, sino por aumentar la competitividad y realizar grandes reformas en la economía española.

La política de Solchaga a finales de los años 80 se caracterizó por una elevada remuneración del dinero para atraer capitales extranjeros, a costa de endeudarse la inversión no especulativa y de aumentar el coste financiero de la Deuda. Aznar pretende hacer lo contrario: bajar los tipos de interés, equilibrar los Presupuestos y fomentar la economía productiva.

Ayer, el presidente se refirió concretamente a las reformas del mercado de trabajo y del sistema fiscal como dos grandes retos pendientes. Anticipó que el Gobierno va a rebajar este año el Impuesto de Sociedades, que tiene intención de suprimir el Impuesto de Actividades Económicas en el próximo ejercicio y que se reformará de

ARIADN@

Buscar en...

Buscar

MERCADOS (Midi)

Ibex 35	9190,40	0,12%
Madrid	974,70	0,26%
Franciafort	405,181	0,36%
D. Jones	10427,20	0,30%
London	4022,80	0,42%

Actualización: 20 minutos

Los mundos

- elmundodeporte
- elmundodivino
- elmundoalud
- elmundolibro
- elmundoviajes
- elmundovino
- Emisión Digital
- Navegante
- Expansión & Empleo
- Mundofree
- Suplementos
- Magazine
- Crónica

La versión en PDF presenta la página del periódico como aparece en papel

http://www.elmundo.es/papel/pdf/descarga.html/ELMUNDO20070201.pdf?fecha=2007-02-01&calidad=baja - Windows Internet Explorer

http://www.elmundo.es/papel/pdf/descarga.html/ELMUNDO20070201.pdf?fecha=2007-02-01&calidad=baja

Seleccionar Guardar una copia Buscar

71%

Firmar

Opiones

EL MUNDO

JUEVES 1 DE FEBRERO DE 2007 Año XX, Número: 6.205 www.elmundo.es EDICIÓN: MADRID Precio: 1 euro. Con película: 7,30 € más IVA

COPA DEL REY / El Zaragoza pone contra las cuerdas al Barça al ganarle 0-1 en el Camp Nou / 46

Trashorras traficó con dinamita cuando era confidente de la Policía en Avilés

La sentencia, que condena a él y a su cuñado Toro a 10 y 11 años de cárcel, considera probado que el minero asturiano seguía vendiendo explosivos cuando ya trabajaba para el inspector 'Manolón'

Interior afirma que la Policía Científica es la única unidad

PATRICIA DEL GALLO Compañera GIBÓN.- La Asesina Provincial de Asturias considera probado que Emilio Suárez, Traficador de dinamita...

1 de 96

Terminado

Zona desconocida

LA VANGUARDIA: (Acceso EDICIÓN IMPRESA) (SALIR)

Nuestra biblioteca tiene 3 suscripciones con usuario y clave y además existe suscripción en red de la UCM. Sabemos que estamos conectados en red porque en el margen superior derecho indica “*gentileza UCM*”. Pinchando en Edición impresa permite:

- El diario del día en PDF así como el suplemento Vivir
- Portada: bajar la portada del día y días seleccionados en PDF
- Buscador de noticias desde 1996 que aparece pinchando en “Artículos del director y la Contra”. El buscador se puede limitar por frase exacta, parte , años, etc.
- Hemeroteca 1881 en PDF



Edición impresa del periódico en PDF así como del suplemento Vivir

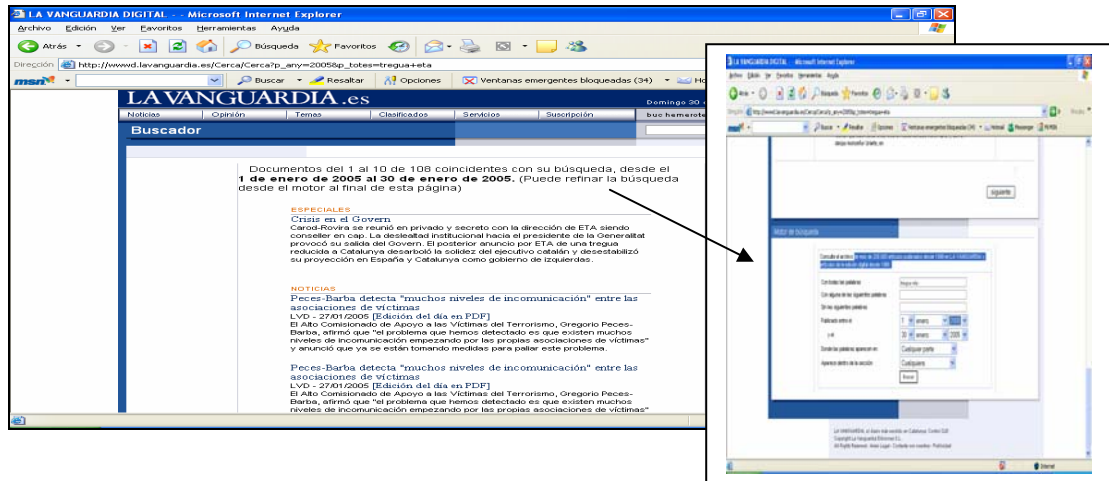


La portada del periódico del día así como de los días que se seleccionen del calendario

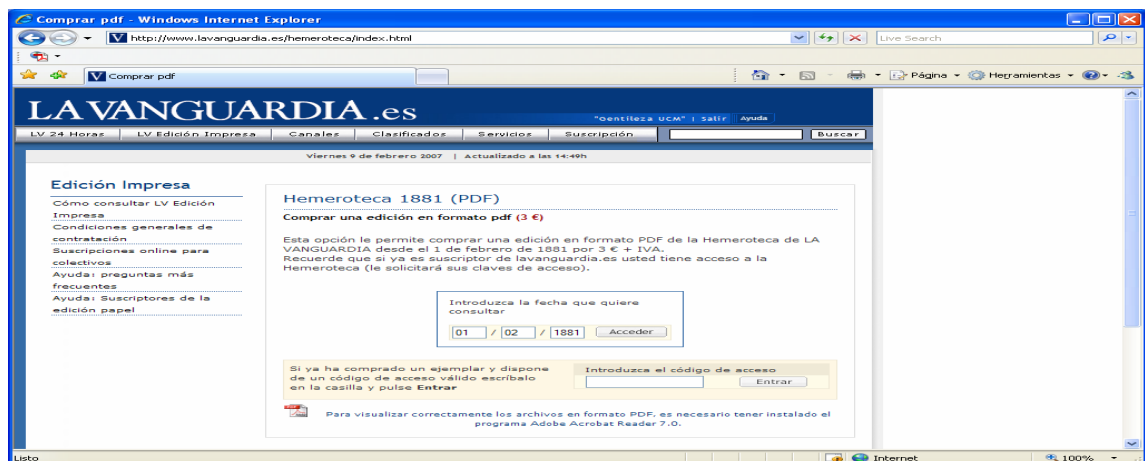


- Tiene un motor de búsqueda de más de 200.000 artículos publicados desde 1999 en LA VANGUARDIA y artículos de la edición digital desde 1996
- Desde la pantalla de inicio de la Vanguardia introducir los términos de búsqueda en la parte superior derecha en "Buscar"
- Aparece pantalla de resultados y en la parte inferior sale el motor de búsqueda con las distintos campos dónde introducir los términos

Ejemplo: Por palabras "tregua eta" en las fechas desde 2000-2006



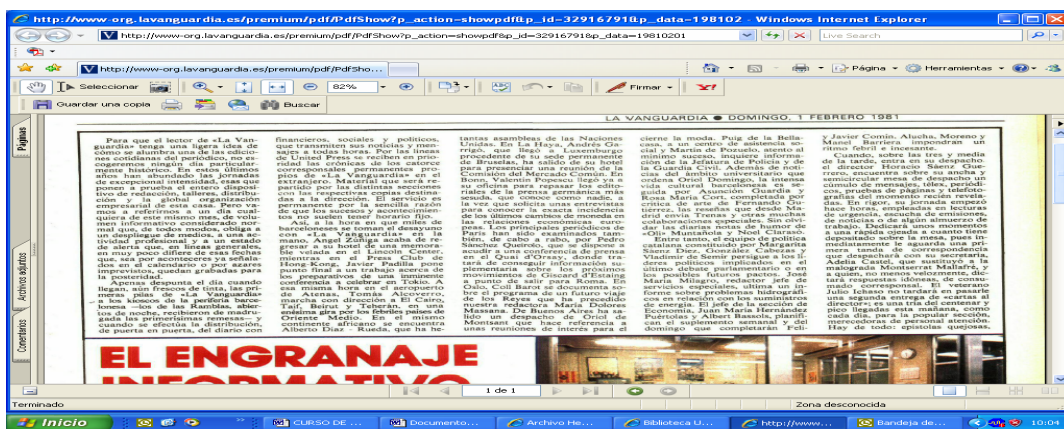
- Para conseguir información de la hemeroteca centenaria, con fondos desde 1881 a la actualidad ha de hacerse mediante la búsqueda por fechas, ya que no tiene buscador por palabras y/o temas.
- En el caso de no estar suscrito puede comprarse la edición en papel y a los suscriptores se les solicita código de acceso. En nuestro caso como UCM podemos entrar directamente eligiendo la fecha, sin ningún código de acceso.



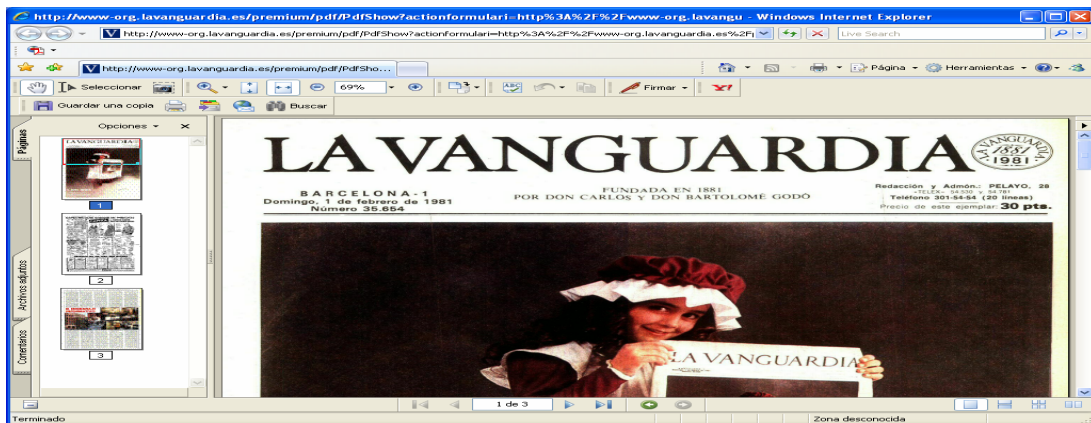
- Presenta pantalla con todas las páginas en PDF de cada diario y se puede descargar de una en una o seleccionar cuantas se quieran y descargarlas en un fichero PDF para visualizarlas juntas. Las 2 opciones se presentan en las pantallas siguientes:



- Presenta pantalla con todas las páginas en PDF de la edición diaria del periódico, pinchando en cada una abre ventana con el Adobe Acrobat.



- Una vez que presenta la página completa del periódico podemos enviarla por correo, crear un vínculo por correo o realizar un acceso directo al escritorio. También podemos imprimirla, copiarla y/o grabarla



- Una vez acabada la consulta del periódico es necesario **Salir**, esto se hace pinchando el botón al efecto que está situado en el margen superior derecho junto a la opción de buscar. Es importante realizar esta función para no dejar colgada la base de datos, hecho que puede dar problemas en las consultas de otros usuarios.

LA RAZÓN (Acceso VERSIÓN IMPRESA - HEMEROTECA) (DESCONECTAR)

Se necesita usuario y clave para acceder a la edición impresa en PDF y a la Hemeroteca
Permite hacer búsquedas en su hemeroteca desde el año 2000
Se accede desde Hemeroteca – Edición impresa



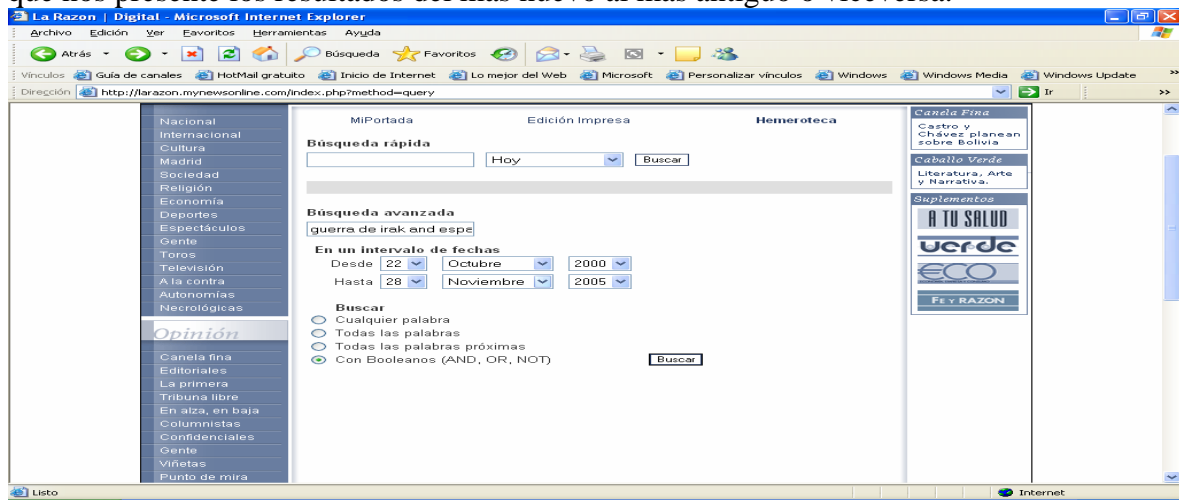
Se debe introducir usuario y clave y da acceso a:
Mi portada Edición impresa.....Hemeroteca



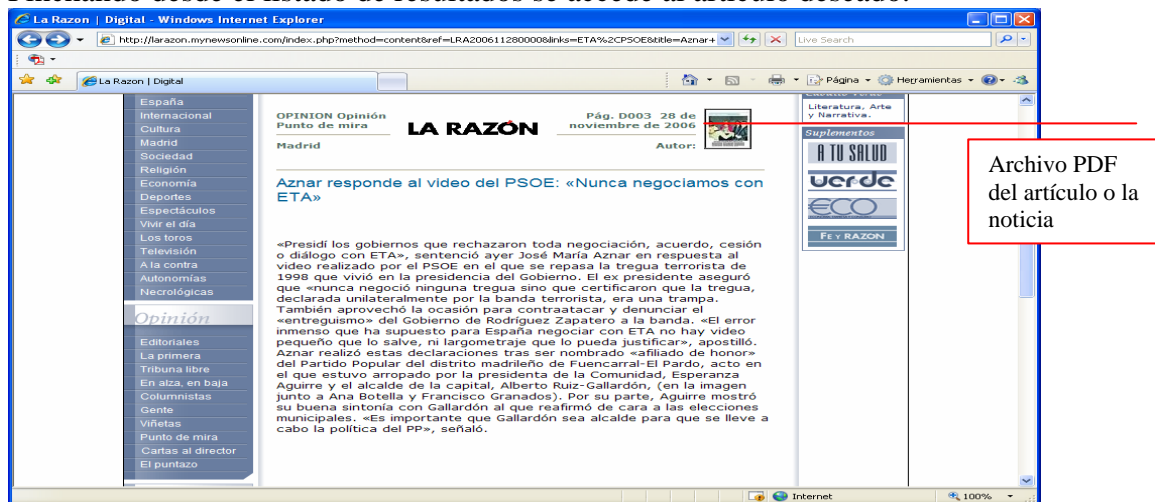
Pinchando en cada página presenta la misma en edición impresa en PDF



Haciendo una búsqueda sobre “guerra de Irak y España” en su hemeroteca, podemos indicarle que nos presente los resultados del mas nuevo al mas antiguo o viceversa.



Pinchando desde el listado de resultados se accede al artículo deseado.



La recuperación del mismo se hace a través de archivo- guardar como. Se guarda en html., por impresora, etc.

La versión en PDF se puede recuperar por impresora, guardar en un archivo, enviar al correo, etc. A través de las opciones del Adobe Acrobat.