



Estudio del uso de los recursos electrónicos
de la Biblioteca
de la Universidad Complutense de Madrid

Año 2009

(Versión 2.1)

BUC
Servicio de Gestión de las Colecciones
Servicio de Evaluación de Procesos y Centros

Introducción

La obtención y la interpretación de estadísticas de uso de los recursos electrónicos (bases de datos, colecciones de revistas, portales científicos) es una herramienta esencial para analizar y planificar el desarrollo de las colecciones en las bibliotecas.

Gracias a la aparición y extensión de estándares para la recopilación, la contabilización y la presentación de datos estadísticos, como COUNTER y SUSHI, la evaluación del uso de los recursos electrónicos ya no carece de la incoherencia del pasado y es posible establecer comparaciones y visualizar evoluciones y tendencias con un nivel de rigor deseable.

En la Biblioteca de la Universidad Complutense contamos con una serie consistente de estadísticas de la mayor parte de los recursos contratados que comprende los últimos tres años. Esto permite hacer una primera aproximación al análisis de la evolución del uso que, lógicamente, deberá irse completando y confirmando los años siguientes.

El código de prácticas del proyecto COUNTER (*Counting Online Usage of Networked Electronic Resources*) va por su tercera edición y cada vez más editores y proveedores de información científica lo han adoptado, lo que ha aumentado su validez, facilitando el análisis y la comparación de resultados.

Más reciente, el protocolo SUSHI (ANSI/NISO Z39.93-2007) establece un modelo automatizado de recolección de datos estadísticos utilizando los servicios de la *web*. El beneficio de la aplicación de este estándar es la reducción de las tareas de recopilación y tabulación manual de estadísticas, que implican un consumo de tiempo muy considerable. No obstante, aún son pocos los proveedores de recursos electrónicos que lo tienen implementado. Adicionalmente, es necesario disponer de una aplicación capaz de conectarse con los servidores y de integrar la información obtenida. En la BUC se hacen pruebas de alimentación del banco de estadísticas del módulo ERM (*Electronic Resources Management*) de Innopac Millennium desde hace tiempo. El número de proveedores que ofrecen este servicio es prácticamente inapreciable por el momento. Por otro lado, varias empresas proveedoras de servicios de revistas electrónicas y de gestión de recursos electrónicos ofrecen programas más avanzados y servicios de recolección de las estadísticas con *Sushi*, cuando está disponible, y manualmente en el resto de los casos.

Aunque cada año aumenta el porcentaje de recursos que ofrecen estadísticas COUNTER, algunos aún no las han incorporado. También hay recursos, como los jurídicos, para los que no se han desarrollado informes específicos, exceptuando los de búsquedas, aunque tampoco los ofrecen. Y, finalmente, hay un pequeño grupo que no proporciona ningún tipo de datos.

Los informes COUNTER que hemos utilizado para la elaboración de este informe son los siguientes:

- **DB1:** búsquedas y sesiones totales por mes y base de datos
- **DB3:** búsquedas y sesiones totales por mes y servicio
- **JR1:** número de descargas de artículo por mes y revista
- **JR4:** búsquedas totales por mes y servicio
- **BR1:** número de descargas de título de libro por mes
- **BR2:** número de descargas de sección por mes y título de libro
- **BR6:** búsquedas y sesiones totales por mes y servicio (libros)

Se entiende por “descarga” (“request” en las definiciones originales) las siguientes cuatro operaciones: visualización en pantalla, impresión, descarga a cualquier tipo de disco y el envío por correo electrónico.

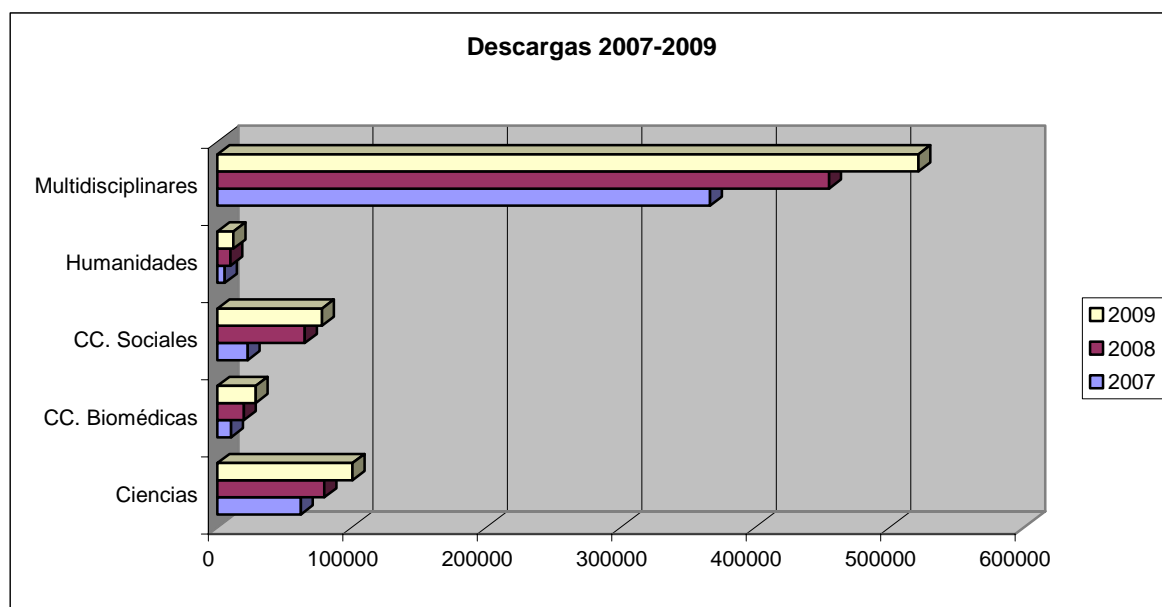
Más información sobre el proyecto COUNTER en la siguiente dirección:

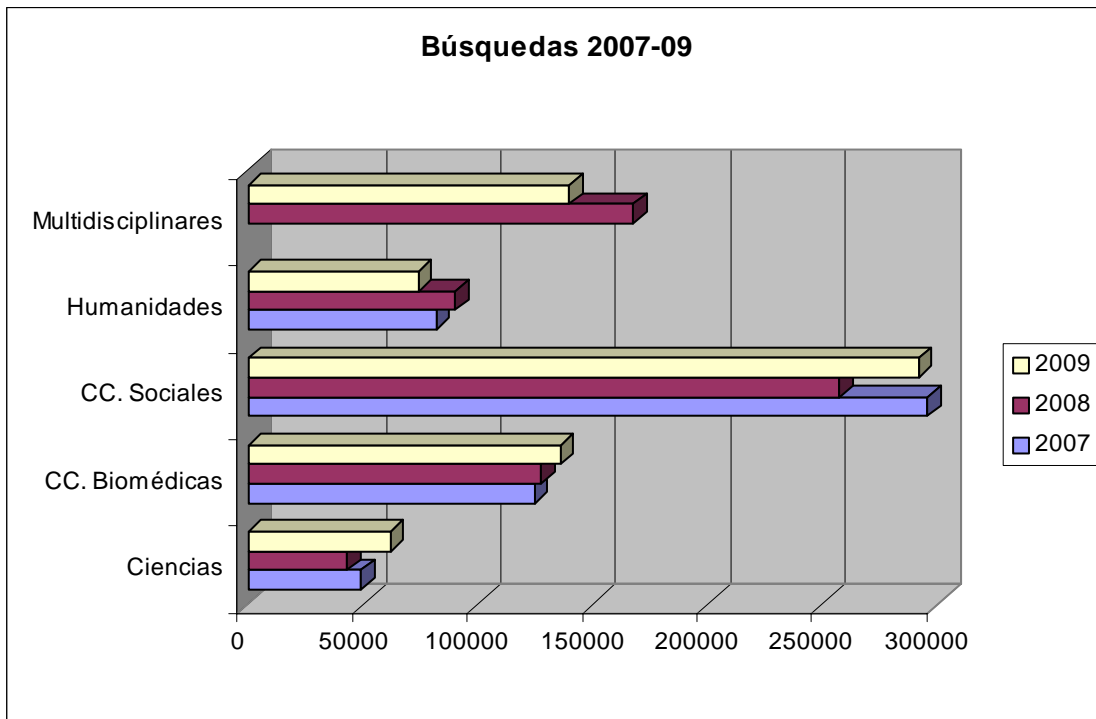
<http://www.projectcounter.org/index.html>

Los recursos que no han proporcionado estadísticas de uso de 2009 son:

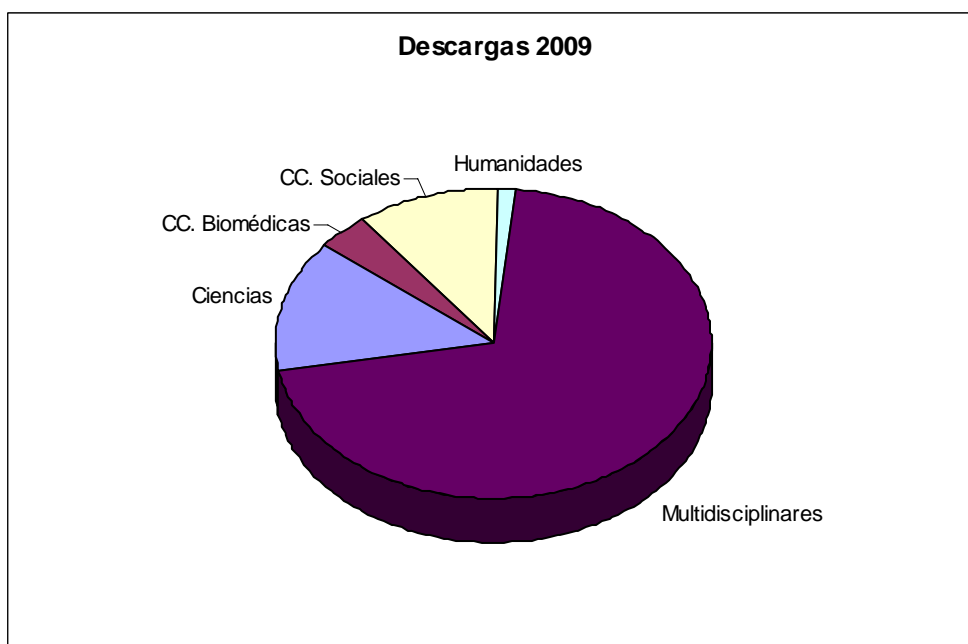
- Bilindex
- Estudios de Economía Aplicada
- ISSN Portal
- International Philosophical Bibliography
- El País
- Hapi Online
- Iustel
- SourceOECD
- Ulrichsweb

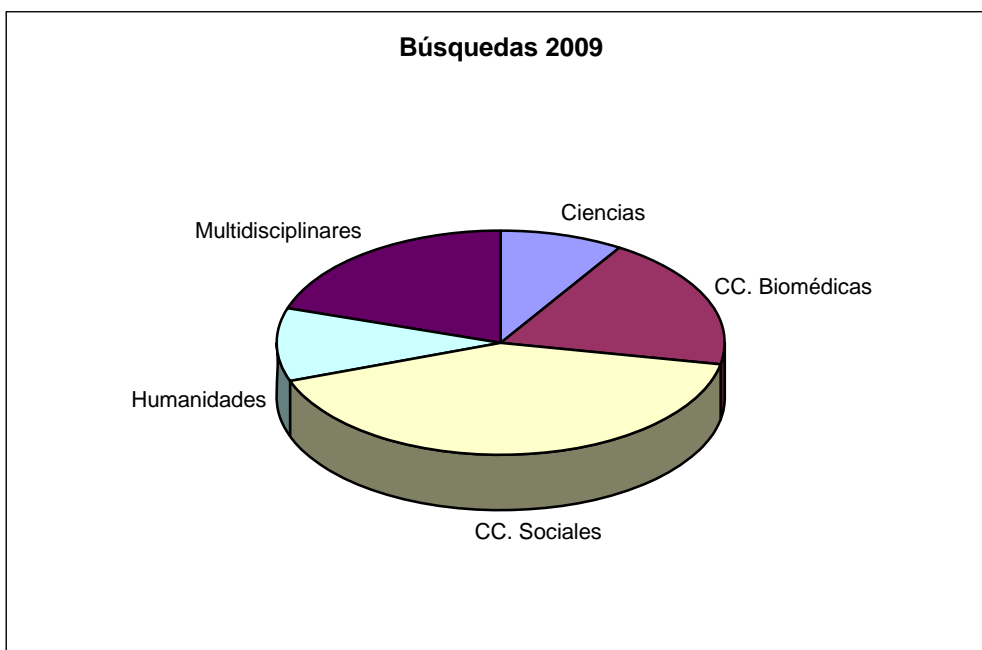
Aunque un análisis pormenorizado de cada recurso podría aportar una imagen más concreta y precisa, observando el conjunto, se puede decir que, en los últimos tres años, el número de descargas de textos ha aumentado, tendencia que se repite en cada una de las áreas por separado. En el caso de las búsquedas, junto a un aumento sucesivo en la cantidad total, la progresión por áreas ha sido más variable.





En el año 2009, el área de recursos con mayor número de búsquedas es el de las ciencias sociales, casi duplicando al segundo, el de las multidisciplin角度. En el caso de las descargas, el área con la mayor cifra ha sido el multidisciplin角度, seguido del área de las ciencias. Debe tenerse en cuenta, no obstante, que diversos recursos se adscriben a un área principal, si bien disponen de contenidos pertenecientes a otras, así como hay recursos compuestos de diferentes bases de datos de diferentes materias, que unifican sus estadísticas, por lo que se incluyen en el grupo de los multidisciplin角度.





Por otra parte, es interesante apuntar que las bases de datos agregadas, esto es, las bases de datos de índices y resúmenes que también ofrecen el texto completo de una cantidad mayor o menor de las revistas indizadas, un porcentaje de las cuales tienen embargo (retraso en la disponibilidad de los últimos números respecto de la fecha de publicación original), presentan un uso muy elevado y creciente en prácticamente todos los casos, a pesar del aumento de los títulos de revistas procedentes de colecciones en línea suscritas. Esto puede indicar el aumento del interés de los usuarios por las consultas completas, que les permiten buscar información bibliográfica en una gran variedad de publicaciones y conseguir el acceso a los textos de forma directa e integrada. Casi todas las bases de datos agregadas han aumentado en los tres últimos años en número de búsquedas, en algunos casos de forma espectacular y, paralelamente, han aumentado en número de descargas.

Al mismo tiempo, entre los 20 primeros recursos por número de búsquedas, seis de ellos son bases de datos agregadas y cuatro en el caso de los 20 primeros recursos en número de descargas.

Esta tendencia sobre el interés por los recursos que ofrecen contenido además del referencial se afianza más al ver incluidos, entre los 20 primeros recursos en número de búsquedas, cuatro que constituyen funcionalidades de "valor añadido" a otros recursos suscritos, como los subconjuntos de resultados de bases de datos de ProQuest-CSA Illumina de recursos *web* sobre ciencias sociales, humanidades y ciencias naturales, el banco de imágenes de EbscoHost y el directorio de investigadores en ciencias sociales de ProQuest-CSA Illumina (*COS Acholar Universe*).

Por último, el análisis de la relación entre el coste y el uso de los recursos contratados muestra, en consonancia con la utilización cada vez mayor, que aproximadamente dos tercios de los mismos presentan un coste menor de 4 EUR por uso y que para 22 recursos el coste bien de la búsqueda, la descarga y/o la sesión está por debajo de 1 EUR por uso.

Tablas estadísticas. Año 2009

Recursos y colecciones por orden de número de descargas de artículos a texto completo

(Informes Counter JR1)

Recurso / Colección	Plataforma	Proveedor electrónico	Descargas
ScienceDirect	ScienceDirect	Elsevier	402.096
SpringerLink. Revistas	SpringerLink	Springer	50.591
JSTOR **	JSTOR	JSTOR	42.972
ACS Journals	ACS	ACS	38.032
Academic Search Premier **	EbscoHost	Ebsco	28.096
Wiley	Wiley InterScience	Wiley	23.463
Nature.com	Nature.com	NPG	20.476
ABI/INFORM Global **	ProQuest	ProQuest	19.597
IOP Electronic Journals ***	IOP	IOP	18.003
PsycARTICLES	CSA Illumina	ProQuest	16.010
PROLA (Physical Review Online Archive)	Scitation	PROLA	14.663
Academic Research Library	ProQuest	ProQuest	13.612
Science	AAAS	AAAS	11.551
Business Source Complete	EbscoHost	Ebsco	10.685
Oxford Journals	HighWire Press	Oxford University Press	9.502
GeoScience World	GeoScienceWorld	ProQuest	9.402
Royal Society of Chemistry	Royal Society of Chemistry	Royal Society of Chemistry	7.561
Project MUSE - Standard Collection	Project MUSE	Project MUSE	6.993
PNAS: Proceedings of the National Academy of Sciences of the USA	HighWire Press	National Academy of Sciences	6.774
IEEE Xplore **	IEEE Xplore	IEEE	4.739
Communication & Mass Media Complete	EbscoHost	Ebsco	2.729
Wilson (Art Full Text & Humanities Full Text)	WilsonWeb	H.W. Wilson	2.501
New England Journal of Medicine	HighWire Press	Massachusetts Medical Society	2.455
AIP (American Institute of Physics)	Scitation	AIP	2.440
CINAHL with Full Text	EbscoHost	Ebsco	2.383
APS (American Physical Society)	Scitation	APS	2.280
ALJC	SwetsWise ALJC	Swets	2.199
SportDiscus with Full Text	EbscoHost	Ebsco	2.119
EconLit with Full Text	EbscoHost	Ebsco	1.867
Annual Reviews	Annual Reviews	Annual Reviews	1.821
ProQuest Biology Journals	ProQuest	ProQuest	1.805
AAPT (American Association of Physics Teachers)	Scitation	AAPT	1.485
Communication Studies: a SAGE Full-Text Collection	CSA Illumina	ProQuest	1.130
EMBO Journal & Reports	NPG: Nature Publishing Group	NPG: Nature Publishing Group	932
Journals@Ovid *	Ovid SP	Ovid	909
ACM Portal	ACM Portal	ACM	790
ATLA Religion Database with ATLASerials	EbscoHost	Ebsco	310
SEG (Society of Exploration Geophysicists)	Scitation	SEG	283

Recursos y colecciones por orden de número de búsquedas
(Informes Counter DB1, JR4, BR6)

Recurso	Plataforma	Proveedor electrónico	Búsquedas
Web of Science	ISI Web of Knowledge	Thomson Reuters	98.633
Academic Search Premier **	EbscoHost	Ebsco	60.134
ABI/INFORM Global **	ProQuest	ProQuest	50.618
PsycINFO	CSA Illumina	ProQuest	40.754
Web Resources Related to the Social Sciences / Humanities	CSA Illumina	ProQuest	37.367
MEDLINE (EbscoHost)	EbscoHost	Ebsco	32.523
Journal Citation Reports	ISI Web of Knowledge	Thomson Reuters	31.334
GeoRef	CSA Illumina	ProQuest	25.085
Image Collection	EbscoHost	Ebsco	20.935
Business Source Complete	EbscoHost	Ebsco	20.796
Academic Research Library	ProQuest	ProQuest	20.681
COS Scholar Universe: Social Science	CSA Illumina	ProQuest	20.475
ACM Portal	ACM Portal	ACM	19.663
ProQuest Biology Journals	ProQuest	ProQuest	17.680
U.S. National Newspaper Abstracts **	ProQuest	ProQuest	17.014
PsycARTICLES	CSA Illumina	ProQuest	15.026
ERIC (CSA Illumina)	CSA Illumina	ProQuest	12.561
Web Resources Related to Natural Sciences	CSA Illumina	ProQuest	11.719
EconLit with Full Text	EbscoHost	Ebsco	11.102
Sociological Abstracts	CSA Illumina	ProQuest	10.966
Recent References Related to the Social Sciences	CSA Illumina	ProQuest	10.876
Current Contents Connect	ISI Web of Knowledge	Thomson Reuters	10.249
MLA International Bibliography	CSA Illumina	ProQuest	9.051
Inspec (WOK)	ISI Web of Knowledge	Thomson Reuters	8.132
CSA Linguistics and Language Behavior Abstracts ***	CSA Illumina	ProQuest	8.088
Communication & Mass Media Complete	EbscoHost	Ebsco	8.087
IEEE Xplore **	IEEE Xplore	IEEE	7.502
LISA: Library Information Science Abstracts	CSA Illumina	ProQuest	6.947
Communication Studies: a SAGE Full-Text Collection	CSA Illumina	ProQuest	6.900
CAB Direct	CAB Direct	CABI	6.535
ArtBibliographies Modern	CSA Illumina	ProQuest	6.319
PILOTS Database	CSA Illumina	ProQuest	6.109
Social Services Abstracts	CSA Illumina	ProQuest	6.040
Web Resources Related to the Arts	CSA Illumina	ProQuest	5.710
Philosopher's Index	CSA Illumina	ProQuest	5.460
Essential Science Indicators	ISI Web of Knowledge	Thomson Reuters	5.127
Embase. Drugs & Pharmacology	Ovid SP	Ovid	4.792
Project MUSE - Standard Collection	Project MUSE	Project MUSE	4.739
SportDiscus with Full Text	EbscoHost	Ebsco	4.434
Historical Abstracts	EbscoHost	Ebsco	4.427
CINAHL with Full Text	EbscoHost	Ebsco	4.374
Science	AAAS	AAAS	4.324
Analytical Abstracts	Ovid SP	Ovid	4.148
Art Full Text	WilsonWeb	H.W. Wilson	3.964
Journals@Ovid	Ovid SP	Ovid	3.849
MEDLINE (WOK)	ISI Web of Knowledge	Thomson Reuters	3.112
ERIC (EbscoHost)	EbscoHost	Ebsco	2.978
Humanities Full Text	WilsonWeb	H.W. Wilson	2.824
MLA Directory	CSA Illumina	ProQuest	2.423
RILM Abstracts of Music Literature	CSA Illumina	ProQuest	2.385
ATLA Religion Database with ATLASerials	EbscoHost	Ebsco	2.079
Entomology Abstracts	CSA Illumina	ProQuest	1.940
Safari Books Online **	Safari Books Online	ProQuest	1.809
PNAS: Proceedings of the National Academy of Sciences of the USA	HighWire Press	National Academy of Sciences	1.512
Francis	CSA Illumina	ProQuest	1.394

Library, Information Science & Technology Abstracts	EbscoHost	Ebsco	1.157
Derwent Innovations Index	ISI Web of Knowledge	Thomson Reuters	1.147
Regional Business News	EbscoHost	Ebsco	1.016
Serials Directory	EbscoHost	Ebsco	935
GreenFILE	EbscoHost	Ebsco	921
New England Journal of Medicine	HighWire Press	Massachusetts Medical Society	648
Biological Abstracts (WOK)	ISI Web of Knowledge	Thomson Reuters	596
National Criminal Justice Reference Service Abstracts	CSA Illumina	ProQuest	532
Embase. Neuroscience	Ovid SP	Ovid	436
Metadex * / ***	CSA Illumina	ProQuest	377
Social Work Abstracts	Ovid SP	Ovid	318
Biological Abstracts (OVID)	Ovid SP	Ovid	179
NASW Clinical Register	Ovid SP	Ovid	125
CINAHL	Ovid SP	Ovid	34

Recursos y colecciones por orden de número de sesiones
(Informes Counter DB1, JR4, BR6)

Recurso	Plataforma	Proveedor electrónico	Sesiones
Academic Search Premier **	EbscoHost	Ebsco	30.440
ABI/INFORM Global **	ProQuest	ProQuest	19.365
Web of Science	ISI Web of Knowledge	Thomson Reuters	18.836
Journal Citation Reports	ISI Web of Knowledge	Thomson Reuters	15.151
Business Source Complete	EbscoHost	Ebsco	9.941
Image Collection	EbscoHost	Ebsco	9.224
Academic Research Library	ProQuest	ProQuest	7.446
ProQuest Biology Journals	ProQuest	ProQuest	5.978
U.S. National Newspaper Abstracts **	ProQuest	ProQuest	5.908
MEDLINE (EbscoHost)	EbscoHost	Ebsco	5.679
EconLit with Full Text	EbscoHost	Ebsco	5.656
Inspecc (WOK)	ISI Web of Knowledge	Thomson Reuters	4.270
CAB Direct	CAB Direct	CABI	3.921
Journals@Ovid	Ovid SP	Ovid	3.408
Historical Abstracts	EbscoHost	Ebsco	3.005
Communication & Mass Media Complete	EbscoHost	Ebsco	2.875
Project MUSE - Standard Collection	Project MUSE	Project MUSE	2.871
CINAHL with Full Text	EbscoHost	Ebsco	2.553
Current Contents Connect	ISI Web of Knowledge	Thomson Reuters	2.448
Embase. Drugs & Pharmacology	Ovid SP	Ovid	2.239
Safari Books Online **	Safari Books Online	ProQuest	2.184
Analytical Abstracts	Ovid SP	Ovid	1.989
SportDiscus with Full Text	EbscoHost	Ebsco	1.510
Art Full Text	WilsonWeb	H.W. Wilson	1.404
Humanities Full Text	WilsonWeb	H.W. Wilson	1.238
MEDLINE (WOK)	ISI Web of Knowledge	Thomson Reuters	974
ERIC (EbscoHost)	EbscoHost	Ebsco	579
ATLA Religion Database with ATLASerials	EbscoHost	Ebsco	541
Essential Science Indicators	ISI Web of Knowledge	Thomson Reuters	458
Library, Information Science & Technology Abstracts	EbscoHost	Ebsco	236
Biological Abstracts (WOK)	ISI Web of Knowledge	Thomson Reuters	230
Regional Business News	EbscoHost	Ebsco	208
GreenFILE	EbscoHost	Ebsco	189
Serials Directory	EbscoHost	Ebsco	182
Derwent Innovations Index	ISI Web of Knowledge	Thomson Reuters	179
Social Work Abstracts	Ovid SP	Ovid	129
Biological Abstracts (OVID)	Ovid SP	Ovid	64
NASW Clinical Register	Ovid SP	Ovid	43
CINAHL	Ovid SP	Ovid	21

Tabla conjunta de sesiones, búsquedas y descargas de artículos
(de informes COUNTER)

Recurso	Sesiones	Búsquedas	Descargas
ABI/INFORM Global **	19.365	50.618	19.597
Academic Research Library	7.446	20.681	13.612
Academic Search Premier **	30.440	60.134	28.096
ACM Portal		19.663	790
ACS Journals			38.032
ALJC			2.199
Analytical Abstracts	3.978	4.148	
Art Full Text	1.404	3.964	
ArtBibliographies Modern		6.319	
ATLA Religion Database with ATLASerials	541	2.079	310
Biological Abstracts (OVID)	64	179	
Biological Abstracts (WOK)	230	596	
Business Source Complete	9.941	20.796	10.685
CAB Direct	3.921	6.535	
CINAHL	21	34	
CINAHL with Full Text		4.374	2.383
Communication & Mass Media Complete	2.875	8.087	2.729
Communication Studies: a SAGE Full-Text Collection		6.900	1.130
COS Scholar Universe: Social Science		20.475	
CSA Linguistics and Language Behavior Abstracts ***		8.088	
Current Contents Connect	2.448	10.249	
Derwent Innovations Index	179	1.147	
EconLit with Full Text	5.656	11.102	1.867
Embase. Drugs & Pharmacology	2.239	4.792	
Embase. Neuroscience		436	
Entomology Abstracts		1.940	
ERIC (CSA Illumina)		12.561	
ERIC (EbscoHost)	579	2.978	
Essential Science Indicators	458	5.127	
Francis		1.394	
GeoRef		25.085	
GeoScienceWorld			9.402
GreenFILE	189	921	
Historical Abstracts	3.005	4.427	
Humanities Full Text	1.238	2.824	
IEEE Xplore **			4.739
Image Collection	9.224	20.935	
IngentaConnect			1.196
Inspec (WOK)	4.270	8.132	
IOP Electronic Journals ***			18.003
Journal Citation Reports	15.151	31.334	
Journals@Ovid	3.408	3.849	909
JSTOR **			42.972
Library, Information Science & Technology Abstracts	236	1.157	
LISA: Library Information Science Abstracts		6.947	

MEDLINE (EbscoHost)	5.679	32.523	
MEDLINE (WOK)	974	3.112	
Metadex * / ***		377	
MLA International Bibliography		11.474	
NASW Clinical Register	43	125	
National Criminal Justice Reference Service Abstracts		532	
Nature			13.759
Nature News			2.403
New England Journal of Medicine			2.455
Philosopher's Index		5.460	
PILOTS Database		6.109	
PNAS: Proceedings of the Nacional Academy of Science of the USA			6.774
Project MUSE - Standard Collection	2.871	4.739	6.993
ProQuest Biology Journals	5.978	17.680	1.805
PsycARTICLES		15.026	16.010
PsycINFO		40.754	
Recent References Related to the Social Sciences		10.876	
Regional Business News	208	1.016	
RILM Abstracts of Music Literature		2.385	
Science			11.551
ScienceDirect			402.096
Serials Directory	182	935	
Social Services Abstracts		6.040	
Social Work Abstracts	129	318	
Sociological Abstracts		10.966	
SportDiscus with Full Text	1.510	4.434	2.119
SpringerLink. Revistas			50.591
U.S. National Newspaper Abstracts **	5.908	17.014	
Web of Science	18.836	98.633	
Web Resources Related to Natural Sciences		23.438	
Web Resources Related to the Arts		5.710	
Web Resources Related to the Social Sciences / Humanities		37.367	
Wiley			23.463
Wilson			2.501

Recursos y colecciones de libros electrónicos (Informes Counter BR1 y BR2)

Recurso	Estadística	Tipo de dato
ACM Portal	1.534	Descargas de título
Safari Books Online	32.488	Descargas de sección o capítulo
SpringerLink. Libros	11.011	Descargas de sección o capítulo

Recursos con estadística no estándar (no COUNTER)

Recurso	Proveedor-e	Búsquedas / Consultas	Descargas de texto	Sesiones	Vistas	Activities
Amadeus: Analyse Major Database from European Sources ***	Bureau van Dijk			1.236		
Anné Philologique	Société Internationale de Bibliographie Classique			488		
Bases de datos bibliográficas del CSIC	CSIC	23.424				
Bibliografía de la Literatura Española desde 1980	ProQuest	1.416		417		
Brepolis Medieval Bibliographies ***	Brepols			208		
Cataloger's Desktop *	Library of Congress (EE.UU.)			51		
EIU.com - Country Reports & Country Profiles **	EIU		2.163			
FIAF International Index to Film Periodicals Plus **	ProQuest	1.655		346		
Film Index International	ProQuest	5.707		5.343		
FSTA Direct: Food Science and Technology Abstracts	IFIS				13.755	
Harrison Online en Español	McGraw-Hill	2.009	2.888	2.282		
Hein Online	William S. Hein		9.063	2.338		
MathSciNet **	AMS	82.809		58.995		
Optics Infobase	Optics Infobase		5.284			
Periodicals Archive Online **	Chadwyck-Healey	17.955	12.580	14.761		
Periodicals Index Online **	ProQuest	146		93		
Oxford Reference Online	Oxford University Press	878	396	343		
SABI: Sistema de Análisis de Balances Ibéricos	Bureau van Dijk			11.214		
SciFinder Scholar	American Chemical Society					25.968
La Vanguardia	La Vanguardia.es			741		
Westlaw.ES	Thomson Reuters Aranzadi	48.367	80.815			
Zentralblatt MATH **	Springer	2.971				

Estudio de coste por uso. Año 2009

ABI / INFORM Global y Academic Research Library **

Plataforma Proveedor electrónico

ProQuest ProQuest

ABI / INFORM Global **

Estadística	Tipo de dato	Precio sin IVA	Coste por uso
19.365	Sesiones	26.306,77	1,36
19.597	Descargas / artículo-texto completo	26.306,77	1,34
50.618	Búsquedas	26.306,77	0,52

Este recurso es una base de datos con texto completo. El coste por uso combinado (búsquedas y descargas) es de 0,37.

Este recurso se adquiere a través del Consorcio Madroño e incluye, dentro del mismo importe, *Academic Research Library*. La suma de los datos de ambos recursos produce los siguientes resultados de coste por uso:

ABI / INFORM Global ** + Academic Research Library

Estadística	Tipo de dato	Precio sin IVA	Coste por uso
26.811	Sesiones	26.306,77	0,98
33.209	Descargas / artículo-texto completo	26.306,77	0,79
71.299	Búsquedas	26.306,77	0,37

Ambos recursos son bases de datos con texto completo. El coste por uso combinado (búsquedas y descargas) es de 0,25.

Academic Search Premier **

Plataforma Proveedor electrónico

EbscoHost Ebsco

Estadística	Tipo de dato	Precio sin IVA	Coste por uso
30.440	Sesiones	29.394,53	0,97
28.096	Descargas / artículo-texto completo	29.394,53	1,05
60.134	Búsquedas	29.394,53	0,49

Este recurso es una base de datos con texto completo. El coste por uso combinado (búsquedas y descargas) es de 0,33.

ACS Journals (American Chemical Society)

Plataforma Proveedor electrónico

ACS ACS

Estadística	Tipo de dato	Precio sin IVA	Coste por uso
38.032	Descargas / artículo-texto completo	33.894,50	0,89

ALJC

Plataforma Proveedor electrónico
SwetsWise Swets

Estadística	Tipo de dato	Precio sin IVA	Coste por uso
2.199	Descargas / artículo-texto completo	52.418,25	23,84

Analytical Abstracts

Plataforma Proveedor electrónico
Ovid SP Ovid

Estadística	Tipo de dato	Precio sin IVA	Coste por uso
1.989	Sesiones	4.306,63	2,17
4.148	Búsquedas	4.306,63	1,04

Art Full Text y Humanities Full Text

Plataforma Proveedor electrónico
WilsonWeb H.W. Wilson

Art Full Text

Estadística	Tipo de dato	Precio sin IVA	Coste por uso
1.404	Sesiones	7.549,59	5,38
3.964	Búsquedas	7.549,59	1,90

Humanities Full Text

Estadística	Tipo de dato	Precio sin IVA	Coste por uso
1.238	Sesiones	4.785,14	3,87
2.824	Búsquedas	4.785,14	1,69

Art FT + Humanities FT

Estadística	Tipo de dato	Precio sin IVA	Coste por uso
2.501	Descargas / artículo-texto completo	12.334,73	4,93

El informe de descargas es único para ambas bases de datos, por lo que se da el dato conjunto.

ArtBibliographies Modern

Plataforma Proveedor electrónico
CSA Illumina ProQuest

Estadística	Tipo de dato	Precio sin IVA	Coste por uso
6.319	Búsquedas	4.201,63	0,66

ATLA Religion Database with ATLASerials

Plataforma **Proveedor electrónico**

EbscoHost Ebsco

Estadística	Tipo de dato	Precio sin IVA	Coste por uso
541	Sesiones	4.959,65	9,17
310	Descargas / artículo-texto completo	4.959,65	16,00
2.079	Búsquedas	4.959,65	2,39

Biological Abstracts

Plataforma **Proveedor electrónico**

ISI Web of Knowledge Thomson Reuters

Plataforma	Estadística	Tipo de dato	Precio sin IVA	Coste por uso
ISI Web of Knowledge	230	Sesiones	11.277,17	49,03
ISI Web of Knowledge	596	Búsquedas	11.277,17	18,92
Ovid SP *	179	Búsquedas		

Esta base de datos presenta dos accesos, si bien solamente se actualiza el correspondiente a la plataforma ISI Web of Knowledge. El acceso a través de OVID SP contiene información restringida a los años 1999 a 2005.

Business Source Complete

Plataforma **Proveedor electrónico**

EbscoHost Ebsco

Estadística	Tipo de dato	Precio sin IVA	Coste por uso
9.941	Sesiones	29.412,73	2,96
10.685	Descargas / artículo-texto completo	29.412,73	2,75
20.796	Búsquedas	29.412,73	1,41

CAB Direct

Plataforma **Proveedor electrónico**

CAB Direct CABI

Estadística	Tipo de dato	Precio sin IVA	Coste por uso
3.921	Sesiones	8.969,28	2,29
6.535	Búsquedas	8.969,28	1,37

CINAHL with Full Text

Plataforma **Proveedor electrónico**

EbscoHost Ebsco

Estadística	Tipo de dato	Precio sin IVA	Coste por uso
2.553	Sesiones	3.647,93	1,43
2.383	Descargas / artículo-texto completo	3.647,93	1,53
4.374	Búsquedas	3.647,93	0,83

Communication & Mass Media Complete

Plataforma Proveedor electrónico
EbscoHost Ebsco

Estadística	Tipo de dato	Precio sin IVA	Coste por uso
2.875	Sesiones	7.353,19	2,56
2.729	Descargas / artículo-texto completo	7.353,19	2,69
8.087	Búsquedas	7.353,19	0,91

Communication Studies: a SAGE Full-Text Collection

Plataforma Proveedor electrónico
CSA Illumina ProQuest

Estadística	Tipo de dato	Precio sin IVA	Coste por uso
1.130	Descargas / artículo-texto completo	9.626,40	8,52
6.900	Búsquedas	9.626,40	1,40

CSA Linguistics and Language Behavior Abstracts ***

Plataforma Proveedor electrónico
CSA Illumina ProQuest

Estadística	Tipo de dato	Precio sin IVA	Coste por uso
8.088	Búsquedas	2.469,99	0,31

EconLit with Full Text

Plataforma Proveedor electrónico
EbscoHost Ebsco

Estadística	Tipo de dato	Precio sin IVA	Coste por uso
5.656	Sesiones	3.974,70	0,70
1.867	Descargas / artículo-texto completo	3.974,70	2,13
11.102	Búsquedas	3.974,70	0,36

Embase. Drugs & Pharmacology

Plataforma Proveedor electrónico
Ovid SP Ovid

Estadística	Tipo de dato	Precio sin IVA	Coste por uso
2.239	Sesiones	6.875,14	3,07
4.792	Búsquedas	6.875,14	1,43

Embase. Neuroscience

Plataforma Proveedor electrónico
Ovid SP Ovid

Estadística	Tipo de dato	Precio sin IVA	Coste por uso
219	Sesiones	1.778,70	8,12
436	Búsquedas	1.778,70	4,08

EMBO Journal & EMBO Reports

Plataforma Proveedor electrónico
Nature.com NPG

Estadística	Tipo de dato	Precio sin IVA	Coste por uso
932	Descargas / artículo-texto completo	5.041,76	5,41

Entomology Abstracts

Plataforma Proveedor electrónico
CSA Illumina ProQuest

Estadística	Tipo de dato	Precio sin IVA	Coste por uso
1.940	Búsquedas	1.803,76	0,93

GeoRef

Plataforma Proveedor electrónico
CSA Illumina ProQuest

Estadística	Tipo de dato	Precio sin IVA	Coste por uso
25.085	Búsquedas	5.044,87	0,20

GeoScience World

Plataforma Proveedor electrónico
GeoScienceWorld ProQuest

Estadística	Tipo de dato	Precio sin IVA	Coste por uso
9.402	Descargas / artículo-texto completo	13.639,84	1,45

Historical Abstracts

Plataforma Proveedor electrónico
EbscoHost Ebsco

Estadística	Tipo de dato	Precio sin IVA	Coste por uso
3.005	Sesiones	6.567,79	2,19
4.427	Búsquedas	6.567,79	1,48

Humanities Full Text

Plataforma Proveedor electrónico
WilsonWeb H.W. Wilson

Estadística	Tipo de dato	Precio sin IVA	Coste por uso
1.238	Sesiones	4.785,14	3,87
2.824	Búsquedas	4.785,14	1,69

IEEE Xplore **

Plataforma Proveedor electrónico
IEEE Xplore IEEE

Estadística	Tipo de dato	Precio sin IVA	Coste por uso
4.739	Descargas / artículo-texto completo	98.321,78	20,75
7.502	Búsquedas	98.321,78	13,11

INSPEC

Plataforma Proveedor electrónico
ISI Web of Knowledge Thomson Reuters

Estadística	Tipo de dato	Precio sin IVA	Coste por uso
4.270	Sesiones	20.276,08	4,75
8.132	Búsquedas	20.276,08	2,49

IOP Electronic Journals ***

Plataforma Proveedor electrónico
IOP IOP

Estadística	Tipo de dato	Precio sin IVA	Coste por uso
18.003	Descargas / artículo-texto completo	54.147,44	3,01

Journals@Ovid

Plataforma Proveedor electrónico
Ovid SP Ovid

Estadística	Tipo de dato	Precio sin IVA	Coste por uso
3.408	Sesiones	3.640,00	1,07
909	Descargas / artículo-texto completo	3.640,00	4,00
3.849	Búsquedas	3.640,00	0,95

JSTOR **

Plataforma Proveedor electrónico
JSTOR JSTOR

Estadística	Tipo de dato	Precio sin IVA	Coste por uso
42.972	Descargas / artículo-texto completo	7.306,06	0,17

LISA: Library Information Science Abstracts

Plataforma Proveedor electrónico
CSA Illumina ProQuest

Estadística	Tipo de dato	Precio sin IVA	Coste por uso
6.947	Búsquedas	3.820,16	0,55

Metadex * / ***

Plataforma Proveedor electrónico
CSA Illumina ProQuest

Estadística	Tipo de dato	Precio sin IVA	Coste por uso
377	Búsquedas	3.349,95	8,89

MLA International Bibliography

Plataforma Proveedor electrónico
CSA Illumina ProQuest

Estadística	Tipo de dato	Precio sin IVA	Coste por uso
9.051	Búsquedas	6.537,83	0,72
2.423	Búsquedas		

Nature.com

Plataforma Proveedor electrónico
Nature.com NPG

	Estadística	Tipo de dato	Precio sin IVA	Coste por uso
Nature	13.759	Descargas / artículo-texto completo	11.100,73	0,81
Nature News	2.403	Descargas / artículo-texto completo		
Nature Genetics	926	Descargas / artículo-texto completo	4.325,08	4,67
Nature Reviews Genetics	836	Descargas / artículo-texto completo	3.965,60	4,74
Nature Reviews Molecular Cell Biology	1.030	Descargas / artículo-texto completo	3.965,60	3,85

El coste de *Nature News* está incluido en el de Nature.

New England Journal of Medicine

Plataforma Proveedor electrónico
HighWire Press Massachusetts Medical Society

Estadística	Tipo de dato	Precio sin IVA	Coste por uso
648	Búsquedas	5.579,52	8,61
2.455	Descargas / artículo-texto completo	5.579,52	2,27

Philosopher's Index

Plataforma Proveedor electrónico
CSA Illumina ProQuest

Estadística	Tipo de dato	Precio sin IVA	Coste por uso
5.460	Búsquedas	4.009,95	0,73

PNAS: Proceedings of the National Academy of Sciences of the USA

Plataforma **Proveedor electrónico**
HighWire Press National Academy of Sciences

Estadística	Tipo de dato	Precio sin IVA	Coste por uso
1.512	Searches Run	2.635,08	1,74
6.774	Descargas / artículo-texto completo	2.635,08	0,39

Project MUSE

Plataforma **Proveedor electrónico**
Project MUSE Project MUSE

Estadística	Tipo de dato	Precio sin IVA	Coste por uso
2.871	Sesiones	19.078,33	6,65
6.993	Descargas / artículo-texto completo	19.078,33	2,73
4.739	Búsquedas	19.078,33	4,03

ProQuest Biology Journals

Plataforma **Proveedor electrónico**
ProQuest ProQuest

Estadística	Tipo de dato	Precio sin IVA	Coste por uso
5.978	Sesiones	4.533,00	0,76
1.805	Descargas / artículo-texto completo	4.533,00	2,51
17.680	Búsquedas	4.533,00	0,26

PsycARTICLES

Plataforma **Proveedor electrónico**
CSA Illumina ProQuest

Estadística	Tipo de dato	Precio sin IVA	Coste por uso
15.026	Búsquedas	27.225,38	1,81
16.010	Descargas / artículo-texto completo	27.225,38	1,70

PsycINFO

Plataforma **Proveedor electrónico**
CSA Illumina ProQuest

Estadística	Tipo de dato	Precio sin IVA	Coste por uso
40.754	Búsquedas	25.524,62	0,63

RILM Abstracts of Music Literatura

Plataforma Proveedor electrónico

CSA Illumina ProQuest

Estadística	Tipo de dato	Precio sin IVA	Coste por uso
2.385	Búsquedas	4.967,93	2,08

Safari Books Online **

Plataforma Proveedor electrónico

Safari Books Online ProQuest

Estadística	Tipo de dato	Precio sin IVA	Coste por uso
2.184	Sesiones	18.397,11	8,42
32.488	Descargas de sección	18.397,11	0,57
1.809	Búsquedas	18.397,11	10,17

Science

Plataforma Proveedor electrónico

AAAS AAAS

Estadística	Tipo de dato	Precio sin IVA	Coste por uso
4.324	Búsquedas	10.251,80	2,37
11.551	Descargas / artículo-texto completo	10.251,80	0,89

ScienceDirect

Plataforma Proveedor electrónico

ScienceDirect Elsevier

Estadística	Tipo de dato	Precio sin IVA	Coste por uso
402.096	Descargas / artículo-texto completo	704.814,85	1,75

El precio comprende el coste de las revistas impresas suscritas y el acceso electrónico a la colección completa ("*Freedom Collection*").

Social Work Abstracts

Plataforma Proveedor electrónico

Ovid SP Ovid

Estadística	Tipo de dato	Precio sin IVA	Coste por uso
129	Sesiones	2.243,77	17,39
318	Búsquedas	2.243,77	7,06

Sociological Abstracts

Plataforma **Proveedor electrónico**
CSA Illumina ProQuest

Estadística	Tipo de dato	Precio sin IVA	Coste por uso
10.966	Búsquedas	5.744,34	0,52

SportDiscus with Full Text

Plataforma **Proveedor electrónico**
EbscoHost Ebsco

Estadística	Tipo de dato	Precio sin IVA	Coste por uso
1.510	Sesiones	3.338,73	2,21
2.119	Descargas / artículo-texto completo	3.338,73	1,58
4.434	Búsquedas	3.338,73	0,75

Springer – Revistas y Libros

Plataforma **Proveedor electrónico**
SpringerLink Springer

Estadística	Tipo de dato	Precio sin IVA	Coste por uso
50.591	Descargas / artículo-texto completo		
11.011	Descargas de sección		
61.602	Descargas revistas + libros	141.942,03	2,30

Los 10 recursos con mejor ratio coste/uso de descargas (JR 1)

Recurso	Coste por uso
JSTOR	0,17
PNAS: Proceedings of the National Academy of Science of the USA	0,39
Nature	0,81
ACS Journals	0,89
Science	0,89
Academic Search Premier	1.05
ABI/INFORM Global	1,34
CINAHL with full text	1,53
SportDiscus with full text	1,58

Los 10 recursos con peor ratio coste/uso de descargas (JR 1)

Recurso	Coste por uso
ALJC	23,84
IEEE Xplore	20.75
ATLA Religion Database with ATLASerials	16,00
Communication Studies: a SAGE Full-Text Collection	8.52
Wiley	8,44
EMBO Journal & EMBO Reports	5,41
Wilson (Art FT & Humanities FT)	4,93
Nature Reviews Genetics	4,74
Nature Genetics	4,67
Journals@OVID *	4,00

Los 10 recursos con mejor ratio coste/uso de búsquedas (DB 1)

Recurso	Coste por uso
GeoRef	0,20
Proquest Biology Journals	0,26
CSA Linguistics and Language Behaviour ***	0,31
Econlit with full text	0,36
Academic Search Premier	0,49
Sociological Abstracts	0,52
ABI/INFORM Global	0,52
LISA: Library Information Science Abstracts	0,55
PsycInfo	0,63
ArtBibliographies	0,66

Los 10 recursos con peor ratio coste/uso de búsquedas (DB 1)

Recurso	Coste por uso
Biological Abstracts (WOK)	18,92
Metadex *	8,89
Social Work Abstracts	7,06
Embase. Neuroscience	4,08
Project MUSE	4,03
Inspec (WOK)	2,49
RILM Abstracts of Music Literature	2,08
Art Full Text	1,90
PsycArticles	1,81

Evolución anual. Años 2006 a 2009

Evolución anual de descargas por recurso (JR1)

Recurso	Plataforma	Proveedor-e	2006	2007	2008	2009
ABI/INFORM Global **	ProQuest	ProQuest		22.533	15.801	19.597
Academic Research Library	ProQuest	ProQuest			10.380	13.612
Academic Search Premier **	EbscoHost	Ebsco			27.735	28.096
ACM Portal	ACM Portal	ACM		143	200	790
ACS Journals	ACS	ACS	19.269	22.911	28.462	38.032
ALJC	SwetsWise ALJC	Swets		2.592	4.157	2.199
ATLA Religion Database with ATLASerials	EbscoHost	Ebsco			223	310
Business Source Complete	EbscoHost	Ebsco			7.118	10.685
CINAHL with Full Text	EbscoHost	Ebsco				2.383
Communication & Mass Media Complete	EbscoHost	Ebsco			1.480	2.729
Communication Studies: a SAGE Full-Text Collection	CSA Illumina	ProQuest			924	1.130
EconLit with Full Text	EbscoHost	Ebsco			1.556	1.867
GeoScience World	GeoScienceWorld	ProQuest	493	6.969	6.788	9.402
IEEE Xplore **	IEEE Xplore	IEEE			5.882	4.739
IOP Electronic Journals ***	IOP	IOP	7.815	9.131	10.650	18.003
Journals@Ovid	Ovid SP	Ovid		1.865	464	909
JSTOR **	JSTOR	JSTOR			49.610	42.972
Nature	Nature.com	NPG	11.628	11.455	15.530	16.162
New England Journal of Medicine	HighWire Press	Massachusetts Medical Society		1.974	2.761	2.455
PNAS: Proceedings of the National Academy of Sciences of the USA	HighWire Press	National Academy of Sciences		6.215	6.407	6.774
Project MUSE - Standard Collection	Project MUSE	Project MUSE		5.470	5.883	6.993
ProQuest Biology Journals	ProQuest	ProQuest		1.443	1.396	1.805
PsycARTICLES	CSA Illumina	ProQuest			10.014	16.010
Science	AAAS	AAAS		10.022	10.585	11.551
ScienceDirect	ScienceDirect	Elsevier	313.554	333.471	357.557	402.096
SportDiscus with Full Text	EbscoHost	Ebsco			1.497	2.119
SpringerLink. Revistas	SpringerLink	Springer	16.910	24.145	37.078	50.591
Wiley	Wiley InterScience	Wiley	5.235	6.059	6.579	23.463
Wilson	WilsonWeb	H.W. Wilson			1.973	2.501

Evolución anual de búsquedas por recurso
(DB1)

Recurso	Plataforma	Proveedor-e	2006	2007	2008	2009
ABI/INFORM Global **	ProQuest	ProQuest		36.011	36.026	50.618
Academic Research Library	ProQuest	ProQuest			19.259	20.681
Academic Search Premier **	EbscoHost	Ebsco		71.561	55.744	60.134
Analytical Abstracts	Ovid SP	Ovid			1.576	4.148
Art Full Text	WilsonWeb	H.W. Wilson		1.320	2.457	3.964
ArtBibliographies Modern	CSA Illumina	ProQuest		6.961	7.120	6.319
ATLA Religion Database	CSA Illumina	ProQuest		9.902	2.724	
ATLA Religion Database with ATLASerials	EbscoHost	Ebsco			1.505	2.079
Biological Abstracts (OVID)	Ovid SP	Ovid		3.198	34	179
Biological Abstracts (WOK)	ISI Web of Knowledge	Thomson Reuters	1.257	1.442	637	596
Business Source Complete	EbscoHost	Ebsco		16.079	16.953	20.796
CAB Direct	CAB Direct	CABI		11.496	5.708	6.535
CINAHL	Ovid SP	Ovid		5.865	3.715	34
CINAHL with Full Text	EbscoHost	Ebsco				4.374
Communication & Mass Media Complete	EbscoHost	Ebsco		2.399	3.987	8.087
Communication Studies: a SAGE Full-Text Collection	CSA Illumina	ProQuest		8.976	7.133	6.900
COS Scholar Universe: Social Science	CSA Illumina	ProQuest		22.827	22.836	20.475
CSA Linguistics and Language Behavior Abstracts ***	CSA Illumina	ProQuest		2.887	9.268	8.088
Current Contents Connect	ISI Web of Knowledge	Thomson Reuters			14.603	10.249
Derwent Innovations Index	ISI Web of Knowledge	Thomson Reuters			1.271	1.147
EconLit	EbscoHost	Ebsco		8.789		
EconLit with Full Text	EbscoHost	Ebsco		430	7.024	11.102
Embase. Drugs & Pharmacology	Ovid SP	Ovid			1.326	4.792
Embase. Neuroscience	Ovid SP	Ovid			271	436
Entomology Abstracts	CSA Illumina	ProQuest		2.872	1.590	1.940
ERIC (CSA Illumina)	CSA Illumina	ProQuest		14.795	12.748	12.561
ERIC (EbscoHost)	EbscoHost	Ebsco		2.164	2.108	2.978
Essential Science Indicators	ISI Web of Knowledge	Thomson Reuters			7.451	5.127
Francis	CSA Illumina	ProQuest		11.228	13.390	1.394
GeoRef	CSA Illumina	ProQuest		27.642	21.309	25.085
GreenFILE	EbscoHost	Ebsco			365	921
Historical Abstracts	EbscoHost	Ebsco			1.862	4.427
Humanities Full Text	WilsonWeb	H.W. Wilson		1.229	2.073	2.824
Inspec (WOK)	ISI Web of Knowledge	Thomson Reuters			4.015	8.132
Journal Citation Reports	ISI Web of Knowledge	Thomson Reuters			34.444	31.334
Journals@Ovid *	Ovid SP	Ovid	4.846	4.102	3.774	3.849
Library, Information Science & Technology Abstracts	EbscoHost	Ebsco		971	787	1.157
LISA: Library Information Science Abstracts	CSA Illumina	ProQuest		8.784	7.870	6.947
MEDLINE (EbscoHost)	EbscoHost	Ebsco		22.224	29.275	32.523
MEDLINE (WOK)	ISI Web of Knowledge	Thomson Reuters			2.705	3.112
Metadex * / ***	CSA Illumina	ProQuest		249	428	377
MLA International Bibliography	CSA Illumina	ProQuest		14.093	15.314	11.474
National Criminal Justice Reference Service Abstracts	CSA Illumina	ProQuest		7.686	6.330	532
Philosopher's Index	CSA Illumina	ProQuest		7.188	7.530	5.460
PILOTS Database	CSA Illumina	ProQuest		5.175	6.407	6.109
ProQuest Biology Journals	ProQuest	ProQuest		20.796	19.603	17.680
PsycARTICLES	CSA Illumina	ProQuest		15.313	14.930	15.026
PsycINFO	CSA Illumina	ProQuest		39.790	39.745	40.754

Recent References Related to the Social Sciences	CSA Illumina	ProQuest		25.213	9.619	10.876
Regional Business News	EbscoHost	Ebsco		1.009	714	1.016
RILM Abstracts of Music Literature	CSA Illumina	ProQuest		2.204	2.980	2.385
Serials Directory	EbscoHost	Ebsco		682	754	935
Social Services Abstracts	CSA Illumina	ProQuest		8.123	6.723	6.040
Social Work Abstracts	Ovid SP	Ovid			113	318
Sociological Abstracts	CSA Illumina	ProQuest		13.903	12.166	10.966
SportDiscus	EbscoHost	Ebsco		1.248		
SportDiscus with Full Text	EbscoHost	Ebsco			3.169	4.434
U.S. National Newspaper Abstracts **	ProQuest	ProQuest		15.561	15.586	17.014
Web of Science	ISI Web of Knowledge	Thomson Reuters			118.944	98.633
Web Resources Related to Natural Sciences	CSA Illumina	ProQuest		14.148	8.691	23.438
Web Resources Related to the Arts	CSA Illumina	ProQuest		6.698	5.912	5.710
Web Resources Related to the Social Sciences / Humanities	CSA Illumina	ProQuest		46.957	27.744	37.367

* Recursos con suscripción cancelada, aunque se puedan consultar

** Recursos contratados a través del Consorcio Madroño

*** Recursos a cargo de bibliotecas de centro