


MEMORIA ESTADÍSTICA

- Datos totales de la Biblioteca Complutense
- Evolución 2001 – 2008
- Indicadores BUC 2005-2008
- Indicadores estadísticos 2008 por centro
- Tablas estadísticas por centro
- Gráficos
- Observaciones

2008



Junio de 2009

BIBLIOTECA UNIVERSIDAD COMPLUTENSE

Datos totales de la Biblioteca Complutense

2008



Junio de 2009

USUARIOS	1.1.	USUARIOS POTENCIALES Y DIRECTOS	1.1.1. PROFESORES		DEDICACIÓN COMPLETA	4.392	Tabla 1	Gráficos 1 y 24	
			DEDICACIÓN PARCIAL		2.444	TOTAL PROFESORES			6.836
1.1.2. ALUMNOS MATRICULADOS	1er Y 2º CICLO				66.841				
	3er CICLO				8.886				
	TOTAL ALUMNOS				75.727				
	1.1.3. ALUMNOS DE CENTROS ADSCRITOS, TÍTULOS PROPIOS, ETC				12.105				
	1.1.4. PAS				4.012				
1.1.5. USUARIOS EXTERNOS				12.707					
TOTAL USUARIOS POTENCIALES (1.1.1 + 1.1.2 + 1.1.3)						94.668			
1.2.				USUARIOS = Nº DE ENTRADAS / 2		4.269.726			
APOYO A LA DOCENCIA	1.3.	Nº DE ASIGNATURAS IMPARTIDAS EN EL CENTRO		LICENCIATURA		3.393	TABLA 2		
				DIPLOMATURA		767			
				INGENIERÍA		130			
				INGENIERÍA TÉCNICA		72			
				LICENCIATURA / INGENIERÍA DE SÓLO 2º CICLO		153			
POSTGRADO OFICIAL				2.307					
TÍTULOS PROPIOS				723					
TOTAL				7.545					
Nº DE ASIGNATURAS CON BIBLIOGRAFÍA RECOMENDADA ADQUIRIDA						2.940			
Nº DE ASIGNATURAS CON GUIAS TEMÁTICAS O MATERIALES DE BIBLIOTECA						333			
HORARIO	2.1.			Nº DE DÍAS ABIERTO ANUALMENTE		257	Tabla 3		
	2.2.			Nº DE HORAS ABIERTO SEMANALMENTE		60			
	2.3.			HORARIO DEL SERVICIO DE PRÉSTAMO					
INSTALACIONES	3.1. SUPERFICIES ÚTILES EN m2			SALAS DE LECTURA		18.948	Tabla 4	Gráfico 2	
				SALAS DE REVISTAS		5.221			
				DEPÓSITO		15.665			
				DESPACHOS		4.358			
				OTROS		6.460			
	TOTAL SUPERFICIE				50.787				
	3.2. ESTANTERÍAS (m. lineales)			ESTANTERÍAS EN DEPÓSITO		101.396	Tabla 4	Gráfico 3	
				ESTANTERÍAS EN LIBRE ACCESO		25.079			
				TOTAL ESTANTERÍAS		126.475			
	3.3. PUESTOS DE LECTURA			SALAS GENERAL		7.483	Tabla 4	Gráfico 4	
				REVISTAS E INVESTIGACIÓN		1.541			
				PUESTOS DE TRABAJO EN GRUPO		403			
PUESTOS SALAS DE FORMACIÓN				204					
TOTAL PUESTOS DE LECTURA				9630					
3.4. PUNTOS DE ATENCIÓN PERMANENTE			TURNO DE MAÑANA		88	Tabla 4			
			TURNO DE TARDE		70				
EQUIPAMIENTO	MATERIAL INVENTARIABLE				LECTOR MICROFORMAS		17	TABLA 5	
					CONTROL ANTIRROBO		38		
					FAXES		32		
					FOTOCOPIADORAS		70		
					PROYECTORES		9		
					VIDEO o DVD		143		
					EQUIPOS DE MÚSICA		12		
					TV		36		
					AUTOPRÉSTAMOS		9		
					OTROS		103		
					GESTIÓN INTERNA		412		
					PRÉSTAMO		99		
					WEB OPAC		187		
					CONSULTA PÚBLICA, CD-ROM, INTERNET		668		
					ORDENADORES PORTÁTILES		137		
					TOTAL ORDENADORES		1.503		
					GESTIÓN		161		
					PÚBLICO		14		
					TOTAL IMPRESORAS		175		
					LÁPIZ ÓPTICO		55		
					PISTOLA ÓPTICA		192		
					TOTAL LECTORES OPT. COD. BARRAS		247		
					GESTIÓN INTERNA		52		
					USO PÚBLICO		10		
					TOTAL ESCÁNERES		62		
GESTIÓN INTERNA OTROS		40							
USO PÚBLICO OTROS		86							
TOTAL OTROS		126							
4.2.3. ORDENADORES	INFORMACIÓN								
			TOTAL ORDENADORES				1.503		
4.2.4. IMPRESORAS			GESTIÓN		161				
			PÚBLICO		14				
			TOTAL IMPRESORAS		175				
4.2.5. LECTORES ÓPTICOS C. BARRAS			LÁPIZ ÓPTICO		55				
			PISTOLA ÓPTICA		192				
			TOTAL LECTORES OPT. COD. BARRAS		247				
4.2.8. ESCÁNERES			GESTIÓN INTERNA		52				
			USO PÚBLICO		10				
			TOTAL ESCÁNERES		62				
OTROS			GESTIÓN INTERNA OTROS		40				
			USO PÚBLICO OTROS		86				
			TOTAL OTROS		126				

PRESUPUESTO		PRESUPUESTO BIBLIOTECA		1.087.104 €	Tabla 6	Gráfico 6		
		PRESUPUESTO DEPARTAMENTOS	GESTIONADO POR LA BIBLIOTECA				275.048 €	
5.1.	COMPRA MONOGRAFÍAS	GESTIONADO POR DEPARTAMENTOS		353.533 €				
		SUBVENCIONES EXTERNAS A LA UCM		37.276 €				
		COMPRA MONOGRAFÍAS		1.752.961 €				
		PRESUPUESTO BIBLIOTECA		2.189.228 €				
5.2.	SUSCRIPCIONES A PUBLICACIONES PERIÓDICAS	GESTIONADO POR LA BIBLIOTECA		143.310 €				
		GESTIONADO POR DEPARTAMENTOS		17.727 €				
		SUBVENCIONES EXTERNAS A LA UCM						
		SUSCRIPCIONES A PUBLICACIONES PERIÓDICAS		2.350.265 €				
5.3.	MATERIAL NO LIBRARIO	PRESUPUESTO BIBLIOTECA		104.585 €				
		GESTIONADO POR LA BIBLIOTECA						
		GESTIONADO POR DEPARTAMENTOS		3.093 €				
		SUBVENCIONES EXTERNAS A LA UCM						
MATERIAL NO LIBRARIO		107.678 €						
5.4.	ENCUADERNACIÓN RESTAURACIÓN	PRESUPUESTO BIBLIOTECA		68.566 €				
		GESTIONADO POR LA BIBLIOTECA		2.399 €				
		GESTIONADO POR DEPARTAMENTOS						
		SUBVENCIONES EXTERNAS A LA UCM						
ENCUADERNACIÓN RESTAURACIÓN		70.965 €						
5.5.	MATERIAL INFORMÁTICO	PRESUPUESTO BIBLIOTECA		156.374 €				
		GESTIONADO POR LA BIBLIOTECA						
		GESTIONADO POR DEPARTAMENTOS						
		SUBVENCIONES EXTERNAS A LA UCM						
MATERIAL INFORMÁTICO		156.374 €						
5.6.	MATERIAL OFICINA	PRESUPUESTO BIBLIOTECA		141.318 €				
		GESTIONADO POR LA BIBLIOTECA						
		GESTIONADO POR DEPARTAMENTOS						
		SUBVENCIONES EXTERNAS A LA UCM						
MATERIAL OFICINA		141.318 €						
5.7.	MOBILIARIO	PRESUPUESTO BIBLIOTECA		214.929 €				
		GESTIONADO POR LA BIBLIOTECA						
		GESTIONADO POR DEPARTAMENTOS						
		SUBVENCIONES EXTERNAS A LA UCM						
MOBILIARIO		214.929 €						
5.8.	COMPRA O ACCESO A INFORMACIÓN ELECTRÓNICA	5.8.1	BASES DE DATOS EN INSTALACIÓN LOCAL	PRESUPUESTO BIBLIOTECA		3.914 €		
				GESTIONADO POR LA BIBLIOTECA				
				GESTIONADO POR DEPARTAMENTOS				
				SUBVENCIONES EXTERNAS A LA UCM				
		BASES DE DATOS EN INSTALACIÓN LOCAL		3.914 €				
		5.8.2	BASES DE DATOS EN LÍNEA	PRESUPUESTO BIBLIOTECA		700.767 €		
				GESTIONADO POR LA BIBLIOTECA				
				GESTIONADO POR DEPARTAMENTOS				
				SUBVENCIONES EXTERNAS A LA UCM				
		BASES DE DATOS EN LÍNEA		700.767 €				
		5.8.3	REVISTAS ELECTRÓNICAS	PRESUPUESTO BIBLIOTECA		154.970 €		
				GESTIONADO POR LA BIBLIOTECA				
				GESTIONADO POR DEPARTAMENTOS				
				SUBVENCIONES EXTERNAS A LA UCM				
		REVISTAS ELECTRÓNICAS		154.970 €				
		5.8.4	LIBROS ELECTRÓNICOS	PRESUPUESTO BIBLIOTECA		70.872 €		
GESTIONADO POR LA BIBLIOTECA								
GESTIONADO POR DEPARTAMENTOS								
SUBVENCIONES EXTERNAS A LA UCM								
LIBROS ELECTRÓNICOS		70.872 €						
5.8.5	OTROS RECURSOS DE INFORMACIÓN ELECTRÓNICA	PRESUPUESTO BIBLIOTECA						
		GESTIONADO POR LA BIBLIOTECA						
		GESTIONADO POR DEPARTAMENTOS						
		SUBVENCIONES EXTERNAS A LA UCM						
OTROS RECURSOS DE INFORMACIÓN ELECTRÓNICA								
TOTAL GASTO EN INFORMACIÓN ELECTRÓNICA		930.523 €						
5.9.	OTROS	PRESUPUESTO BIBLIOTECA		1.135.161 €				
		GESTIONADO POR LA BIBLIOTECA		12.466 €				
		GESTIONADO POR DEPARTAMENTOS						
		SUBVENCIONES EXTERNAS A LA UCM		4.500 €				
TOTAL OTROS		1.152.127 €						
TOTAL PRESUPUESTO	PRESUPUESTO BIBLIOTECA		6.027.788 €					
	GESTIONADO POR LA BIBLIOTECA		433.223 €					
	GESTIONADO POR DEPARTAMENTOS		374.352 €					
	SUBVENCIONES EXTERNAS A LA UCM		41.776 €					
TOTAL PRESUPUESTO		6.877.139 €						
GASTO EN BIBLIOGRAFÍA BÁSICA O RECOMENDADA		289.358 €						

PERSONAL	6.1.	FUNCIONARIOS/LABORALES MAÑANA O J.P. (MAÑANA)	GRUPO A	FUNCIONARIOS A	35	Tabla 14	Gráfico 9				
			GRUPO B	FUNCIONARIOS/LABORALES B	102						
			GRUPO C	FUNCIONARIOS/LABORALES C BIBLIOTECA	115						
				FUNCIONARIOS/LABORALES C ADMINISTRATIVOS	3						
				INTERINOS C	1						
				FUNCIONARIOS/LABORALES C	119						
			GRUPO D	FUNCIONARIOS/LABORALES D BIBLIOTECA	12						
				FUNCIONARIOS/LABORALES D ADMINISTRATIVOS	4						
				INTERINOS D	23						
				FUNCIONARIOS/LABORALES D	40						
			FUNCIONARIOS/LABORALES MAÑANA O J.P. (MAÑANA)					296			
			6.2.	FUNCIONARIOS/LABORALES TARDE O J.P. (TARDE)	GRUPO A			FUNCIONARIOS A	3	Tabla 15	Gráfico 10
					GRUPO B			FUNCIONARIOS/LABORALES B	22		
					GRUPO C			FUNCIONARIOS/LABORALES C BIBLIOTECA	61		
	FUNCIONARIOS/LABORALES C ADMINISTRATIVOS										
	INTERINOS C										
	FUNCIONARIOS/LABORALES C	60									
	GRUPO D	FUNCIONARIOS/LABORALES D BIBLIOTECA			18						
		FUNCIONARIOS/LABORALES D ADMINISTRATIVOS									
		INTERINOS D			37						
		FUNCIONARIOS/LABORALES D			55						
	FUNCIONARIOS/LABORALES TARDE O J.P. (TARDE)				140						
	6.3.	PERSONAL OTROS	BECARIOS MAÑANA (5 o 3 h.)		41	Tabla 16	Gráfico 10				
			BECARIOS TARDE (5 o 3 h.)		34						
			RETROCONVERSORES		10						
			OTROS		1						
			TOTAL PERSONAL DE PLANTILLA		436						
TOTAL PERSONAL OTROS (BECARIOS, ETC.)		86									
TOTAL				522							
DÍAS DE AUSENCIA O BAJA NO SUSTITUIDOS (DE PLANTILLA)				NÚMERO DE DÍAS	4.559						
6.4.	6.4.1.	CURSOS DE FORMACIÓN (COMO ALUMNOS)	Nº DE CURSOS		356	Tabla 16	Gráfico 13				
			Nº ASISTENTES		393						
	6.4.2.	CONGRESOS, CONFERENCIAS, ETC.	Nº CONGRESOS, CONFERENCIAS, ETC.		147						
			Nº ASISTENTES		85						
6.5.	PUBLICACIONES DEL PERSONAL DE LA BIBLIOTECA	Nº DE ARTÍCULOS		20	Tabla 16	Gráfico 13					
		Nº DE LIBROS		2							
6.6.	PARTICIPACIÓN DEL PERSONAL COMO DOCENTES O PONENTES	6.6.1.	CURSOS DE FORMACIÓN	Nº DE CURSOS IMPARTIDOS POR EL PERSONAL		197	Tabla 16	Gráfico 13			
				Nº PERSONAS QUE HAN IMPARTIDO CURSOS		73					
		6.6.2.	CONGRESOS, PONENCIAS ETC.	Nº CONGRESOS, CONFERENCIAS, ETC.		20					
				Nº DE PERSONAS		10					
6.7.	PARTICIPACIÓN DEL PERSONAL EN COMISIONES TÉCNICAS O GRUPOS DE TRABAJO	Nº DE PERSONAS		149	Tabla 16	Gráfico 13					
		Nº DE SESIONES ANUALES		437							
6.8.	COMISIÓN DE BIBLIOTECA	Nº DE REUNIONES		50	Tabla 16	Gráfico 13					
		Nº DE REUNIONES (con participación de representantes alumnos)		19							
FONDO BIBLIOGRÁFICO	7.1.2.	LIBROS INGRESADOS EN EL AÑO	COMPRA		48.626	Tabla 16	Gráfico 13				
			DONATIVO		27.558						
			CANJE		2.213						
			LIBROS INGRESADOS		78.397						
			TOTAL LIBROS A 31 DE DIC. INCLUIDOS EN CÁTALOGO		2.166.685						
	TOTAL LIBROS (incluidos los anteriores a 1900 e incluidos en catálogo)				2.358.685						
	TOTAL LIBROS				2.689.795						
	7.2.1.	VÍDEOS	VÍDEOS ADQUIRIDOS		40	Tabla 16	Gráfico 12				
			VÍDEOS		7.951						
	7.2.2.	MICROFORMAS	MICROFORMAS ADQUIRIDAS		28	Tabla 16	Gráfico 12				
			MICROFORMAS		7.386						
	7.2.3.	DVD	DVD ADQUIRIDOS		2.763	Tabla 16	Gráfico 12				
			DVD		17.845						
	7.2.4.	CD ROM	CD-ROM ADQUIRIDOS		765	Tabla 16	Gráfico 12				
			CD ROM		12.789						
	7.2.5.	MATERIAL FONOGRAFICO	MAT. FONOGRAFICO ADQUIRIDO		354	Tabla 16	Gráfico 12				
			MATERIAL FONOGRAFICO		9.394						
	7.2.6.	MAPAS	MAPAS ADQUIRIDOS		1.069	Tabla 16	Gráfico 12				
			MAPAS		39.954						
	7.2.8.	Nº DE BASES DE DATOS A LAS QUE SE ACCEDE EN LÍNEA	ADQUIRIDOS		30	Tabla 16	Gráfico 12				
Nº DE BASES DE DATOS A LAS QUE SE ACCEDE EN LÍNEA			187								
7.2.9.	LIBROS ELECTRÓNICOS	LIBROS ELECTRÓNICOS ADQUIRIDOS		5.223	Tabla 16	Gráfico 12					
		LIBROS ELECTRÓNICOS		94.202							
7.2.10.	OTROS	OTRO MAT. NO LIBRARIO ADQUIRIDO		2.452	Tabla 16	Gráfico 12					
		OTROS		16.255							
MATERIAL NO LIBRARIO: VÍDEOS, MICROFORMAS, DVD, CDROM, MAT FONOGRAFICO, MAPAS, BD, OTROS				205.963							

PROCESO TÉCNICO											
8.1.	LIBROS (S.XIX,XX Y XXI)	8.1.1.		OBRAS CATALOGADAS	35857	Tabla 21	Gráfico 14				
		8.1.2.		OBRAS RECATALOGADAS	10793						
				TOTAL OBRAS CATALOGADAS (LIBROS)	46.650						
8.2.	MATERIAL NO LIBRARIO	8.2.1.	OBRAS CATALOGADAS: REGISTROS MARC	VIDEO	47	Tabla 22	Gráfico 15				
				DVD	1021						
				MICROFORMAS	1						
				ARCHIVOS DE ORDENADOR	442						
				GRABACIONES SONORAS	180						
				MAPAS	405						
				FOTOGRAFÍAS	6						
				MÚSICA	288						
				OTROS	33						
				CATALOGADAS (MATERIAL NO LIBRARIO)	2.423						
				8.2.2.	OBRAS RECATALOGADAS: REGISTROS MARC			VIDEO		Tabla 23	Gráficos 16 y 17
								DVD	2		
								MICROFORMAS	22		
								ARCHIVOS DE ORDENADOR	3		
GRABACIONES SONORAS											
MAPAS	31										
FOTOGRAFÍAS	4										
MÚSICA	4										
OTROS	3										
RECATALOGADAS (MATERIAL NO LIBRARIO)	69										
8.3.	REGISTROS BIBLIOGRÁFICOS INFORMATIZADOS (SIGLOS XIX-XXI)	8.3.1.	VOLÚMENES (EJEMPLARES)			INCREMENTO ANUAL	113475	Tabla 23	Gráficos 16 y 17		
			TOTAL			2.468.431					
		8.3.2.	TÍTULOS (REG. MARC)			INCREMENTO ANUAL	55712				
			TOTAL			1.319.423					
TOTAL REGISTROS BIBLIOGRÁFICOS (INCLUIDOS ANTERIORES A 1800)			TOTAL EJEMPLARES	INCREMENTO ANUAL	133.367						
				TOTAL	2.552.426						
			TÍTULOS (REG. MARC)	INCREMENTO ANUAL	71.361						
				TOTAL	1.382.273						
8.5.	OBRAS PENDIENTES DE CATALOGAR	8.5.1.	EN BIBLIOTECAS	PROCEDENTES ADQUISICIONES	9095	Tabla 23	Gráfico 18				
				PROCEDENTES OTROS	158650						
		8.5.2.	EN LOS DEPARTAMENTOS	PENDIENTES DE CATALOGAR EN BIBLIOTECA	167.745						
				PENDIENTES DE CATALOGAR EN DTOS	57.140						
				TOTAL PENDIENTES CATALOGAR	302.490						
8.6.	OTROS PROCESOS	8.6.1.		Nº REG NUEVOS EN COMPLUDOC	61.021	Tabla 23	Gráfico 18				
		8.6.2.		Nº REG NUEVOS EN COMPLU-RED	362	Tabla 23	Gráfico 19				
Nº DE EJEMPLARES CAMBIADOS DE COLECCIÓN					22.110						
HEMEROTECA		9.1.2.	COLECCIONES EN CURSO EN EL AÑO (SEGÚN TIPO DE ADQUISICIÓN)	COMPRA	5090	Tabla 24	Gráfico 21				
				DONATIVO	2357						
				CANJE	5094						
				SIN ESPECIFICAR	8980						
				REVISTAS VIVAS (COMP + DON + CANJ)	12.672						
				9.1.3.	COLECCIONES SEGÚN ESTADO DE SUSCRIPCIÓN			COLECCIONES CERRADAS	28510		
								COLECCIONES EN CURSO	12579		
								COLECCIONES CON SUSCR. DESC.	8746		
								TOTAL COLECCIONES	49983		
				9.1.4.	Nº DE TÍTULOS EN CURSO SEGÚN PERIODICIDAD			ENTRE 1 Y 5 A LA SEMANA	183		
								ENTRE 1 Y 4 AL MES	1688		
								ENTRE 1 Y 6 AL AÑO	9138		
				9.2.				TÍTULOS DE REVISTAS ELECTRÓNICAS	36.898		
				9.3.	PROCESO TÉCNICO			9.3.1.	TÍTULOS CATALOGADOS EN EL AÑO	R. MARC	14751
TOTAL R. MARC RECATALOGADOS	110										
TOTAL	14.858										
			TÍTULOS DE PP CATALOGADAS	66.926							
9.4.	SERVICIOS			LECTURA SALA	115542						
				ARTICULOS FOTOCOPIADOS	8215						

SERVICIO DE SALA		11.1.		Nº DE LIBROS UTILIZADOS EN LECTURA SALA	273103	Tabla 29	Gráfico 22				
		11.2.		LECTORES	1233061						
SERVICIO DE PRÉSTAMO		11.3.		VOLUMENES EN LIBRE ACCESO	605359	Tabla 31					
		11.4. Nº TÍTULOS DE P.P. EN SALA		P.P. LIBRE ACCESO INVESTIGADORES	4428						
		P.P. LIBRE ACCESO PÚBLICO	4254								
		TOTAL	8.682								
SERVICIO DE PRÉSTAMO		12.2. PRÉSTAMO MANUAL DE DISPOSITIVOS		12.1.3. RECLAMACIONES	141	Tabla 32	Gráfico 23				
		12.3. CARNÉS		12.2.1. ORDENADORES <td>264</td>				264			
				12.2.2. SALAS, MESAS DE TRABAJO <td>865</td>				865			
				12.2.3. OTROS <td>12448</td>				12448			
		12.4. PRÉSTAMO AUTOMATIZADO		12.3.1. CARNÉS VIGENTES (CURSO ACADÉMICO)				VISITANTES EVENTUALES	164	Tabla 33	Gráficos 25, 26, 27, 28 y 29
								VISITANTES HABITUALES	667		
								ALUMNOS DOBLE MATRÍCULA	1.405		
								ALUMNOS	76.322		
								INVEST.	12.650		
								PAS	1.630		
PROFESORES	8.429										
DEPARTAMENTOS	188										
PASAPORTE MADROÑO	144										
				CARNÉS	101.599	Tabla 34					
12.4. PRÉSTAMO AUTOMATIZADO		12.4.1. POR TIPO DE USUARIO		VISITANTES EVENTUALES	4.665						
				VISITANTES HABITUALES	9.216						
				ALUMNOS	796.105						
				INVESTIGADORES	174.066						
				PAS	27.986						
				PROFESORES	136.550						
				DEPARTAMENTOS	10.622						
				PROY. AYUDA INVESTIGACIÓN	3.286						
				CONSORCIO MADROÑO	2.485						
								PRÉSTAMOS	1.164.981		
12.4. PRÉSTAMO AUTOMATIZADO		12.4.2. POR TIPO DE PRÉSTAMO (INCLUYE TODOS LOS TIPOS DE USUARIOS)		PRÉSTAMO NORMAL (FRECUENTES)	392.894	Tabla 34					
				PRÉSTAMO NORMAL	520.375						
				PRÉSTAMO ESPECIAL	48.128						
				PRÉSTAMO FIN DE SEMANA	13.554						
				FONDO DE AYUDA A LA INVESTIGACIÓN	12.768						
				PRÉSTAMO ESPECIAL LARGO	56.042						
				MATERIAL NO DOCUMENTAL	88.778						
				PRÉSTAMO COLECCIÓN OCIO	6.011						
				PRÉSTAMO PARA SALA	62.113						
				PRÉSTAMO PROTEGIDO	22.412						
				PRÉSTAMO PROTEGIDO ESPECIAL	7.911						
				PRÉSTAMO PARA SALA (TESIS)	1.625						
				SOLO CONSULTA EN SALA	4.169						
								TOTAL	1.236.780		

PRÉSTAMO INTERBIBLIOTECARIO							
13.1.	TÍTULOS SOLICITADOS A OTRAS BIBLIOTECAS	13.1.1	ARTÍCULOS SOLICITADOS	ESPAÑA	INTERCENTROS UCM	CONSEGUIDOS	3.397
						NO CONSEGUIDOS	17
					OTRAS	CONSEGUIDOS	5.987
						NO CONSEGUIDOS	42
						ARTÍCULOS SOLICITADOS. ESPAÑA	9.443
		EXTRANJERO		CONSEGUIDOS	1.924		
				NO CONSEGUIDOS	59		
				ARTÍCULOS SOLICITADOS. EXTRANJERO	1.983		
				TOTAL ARTÍCULOS SOLICITADOS	11.426		
	13.1.2	LIBROS SOLICITADOS	ESPAÑA	INTERCENTROS UCM	CONSEGUIDOS	2.443	
					NO CONSEGUIDOS	33	
				OTRAS	CONSEGUIDOS	1.338	
					NO CONSEGUIDOS	43	
					LIBROS SOLICITADOS. ESPAÑA	3.857	
		EXTRANJERO		CONSEGUIDOS	610		
				NO CONSEGUIDOS	34		
				LIBROS SOLICITADOS. EXTRANJERO	644		
				TOTAL LIBROS SOLICITADOS	4.501		
13.2.	TÍTULOS SUMINISTRADOS A OTRAS BIBLIOTECAS	13.1.3	ARTÍCULOS SUMINISTRADOS	ESPAÑA	INTERCENTROS UCM	SERVIDOS	1.520
						NO SERVIDOS	252
					OTRAS	SERVIDOS	6.270
						NO SERVIDOS	2.154
						ARTÍCULOS SUMINISTRADOS. ESPAÑA	10.196
		EXTRANJERO		SERVIDOS	161		
				NO SERVIDOS	73		
				ARTÍCULOS SUMINISTRADOS. EXTRANJERO	234		
				TOTAL ARTÍCULOS SUMINISTRADOS	10.430		
13.1.4	LIBROS SUMINISTRADOS	ESPAÑA	INTERCENTROS UCM	SERVIDOS	2.428		
				NO SERVIDOS	268		
			OTRAS	SERVIDOS	2.819		
				NO SERVIDOS	460		
				LIBROS SUMINISTRADOS. ESPAÑA	5.982		
EXTRANJERO		SERVIDOS	262				
		NO SERVIDOS	91				
		LIBROS SUMINISTRADOS. EXTRANJERO	353				
		TOTAL LIBROS SUMINISTRADOS	6.335				
TOTAL PRÉSTAMO INTERBIBLIOTECARIO					13.1.	CONSEGUIDOS POR LA BIBLIOTECA	15.699
						TOTAL SOLICITADOS POR LA BIBLIOTECA	15.927
					13.2.	SERVIDOS POR LA BIBLIOTECA	13.278
						TOTAL SOLICITUDES A LA BIBLIOTECA	16.765
						TOTAL TRANSACCIONES PI	32.692
DIFUSIÓN DE LA INFORMACIÓN	14.1.				Nº DE BOLETINES DE ADQUISICIONES	75117	
	14.2.				Nº DE BOLETINES DE SUMARIOS	224	
	14.3.				GUÍAS	58	
	14.4.				CATÁLOGOS ESPECIALES	32	
	14.5.				Nº DE EXPOSICIONES REALIZADAS	32	
	14.6.				Nº DE DOCUMENTOS DE TRABAJO O MANUALES PUBLICADOS	25	
INFORMACIÓN Y FORMACIÓN DE USUARIOS	15.1	INFORMACIÓN BIBLIOGRÁFICA	15.1.1.		CONSULTAS	22662	
			15.1.2.		Nº DE HORAS	2655	
	15.2	CURSOS DE FORMACIÓN	15.2.1.		Nº DE CURSOS DE INTRODUCCIÓN O BÁSICOS	241	
			15.2.2.		Nº DE CURSOS ESPECIALIZADOS	272	
			15.2.3.		Nº DE HORAS	852,5	
			CURSOS CON RECONOCIMIENTO DE CRÉDITOS	Nº DE CURSOS	12		
				Nº DE HORAS	140		
			15.2.4.		Nº TOTAL DE ALUMNOS	9194	
	USO DE RECURSOS ELECTRÓNICOS	16.1.	Nº BASES DE DATOS	16.1.1.	DESDE EL CENTRO	CONSULTAS A BD LOCALES O DE ACCESO EXCLUSIVO DESDE EL CENTRO.	1922
					TOTAL HORAS	111	
		16.1.2.	DESDE LA UCM	CONSULTAS A BD DESDE LA UCM	1020820		
			TOTAL HORAS				
16.2.		CONSULTA A REVISTAS ELECTRÓNICAS	16.2.1.		DESCARGAS DE TEXTO COMPLETO DE REVISTAS ELECTRÓNICAS COMPRADAS	652547	
			16.2.2.		CONSULTAS DE REVISTAS DE LA UCM	5589001	
16.3.		CONSULTA A LIBROS ELECTRÓNICOS Y OTROS DOCUMENTOS	16.3.1.		CONSULTAS A LA PLATAFORMA E-LIBRO (sesiones)	155237	
			16.3.2.		CONSULTAS DE TESIS DIGI. O ARCH. INST. E-PRINTS COMPLUTENSE	908622	
16.4.		ACCESOS A LA PÁGINA WEB	ACCESOS A LA PÁGINA WEB	52014761			
REPROGRAFÍA	17.1.				Nº DE FOTOCOPIADORAS EN L.A.	37	
	17.2.	COPIAS REALIZADAS			Nº DE FOTOCOPIAS	838139	
					Nº DE MICROFORMAS	610	

Tabla 35

Gráfico 30

Tabla 36

Gráfico 31

Tabla 37

Gráficos 32, 33 y 34

Tabla 38

Gráfico 35

Tabla 39

Gráfico 36

Tabla 40

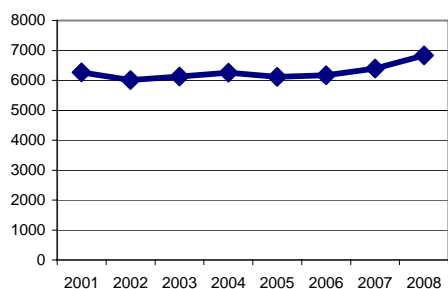
37

Biblioteca Complutense. Datos estadísticos: Evolución 2001-2008

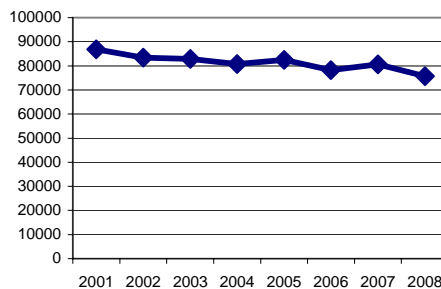
Biblioteca Complutense

	USUARIOS		USUARIOS INSCRITOS						
	Profesores	Alumnos	Visitantes inscritos	Alumnos inscritos	Investigadores inscritos	Pas inscritos	Profesores inscritos	Departamentos	Usuarios inscritos
2001	6267	86827	542	96701	8913	3077	5588	145	114966
2002	6013	83351	399	81199	9408	836	6746	150	98738
2003	6125	82884	1110	82321	11609	908	6694	142	102784
2004	6262	80721	1114	82660	14421	1075	6593	170	106033
2005	6119	82505	942	80911	12795	1195	7766	164	103773
2006	6171	78211	1235	82150	12028	1233	7975	166	104836
2007	6396	80579	932	81201	11920	1225	8308	185	103825
2008	6836	75727	831	77727	12650	1630	8429	188	101599

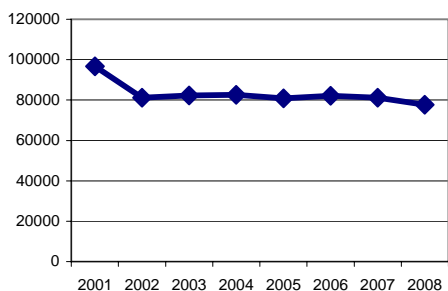
Profesores



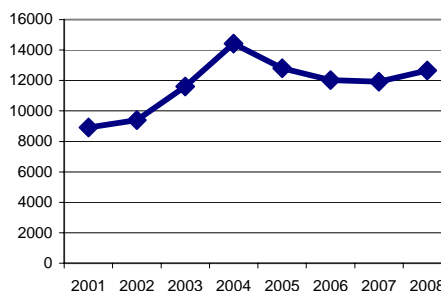
Alumnos



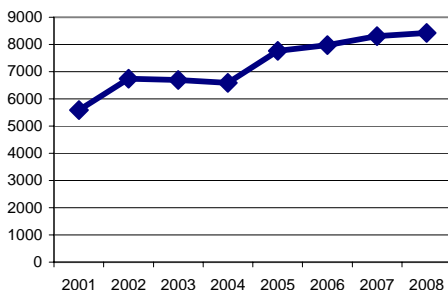
Alumnos inscritos



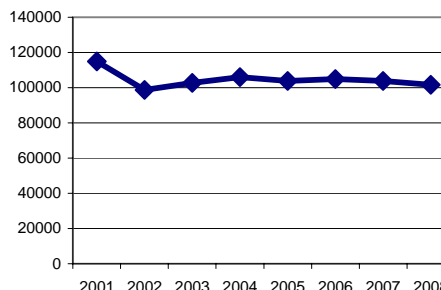
Investigadores inscritos



Profesores inscritos



Usuarios inscritos

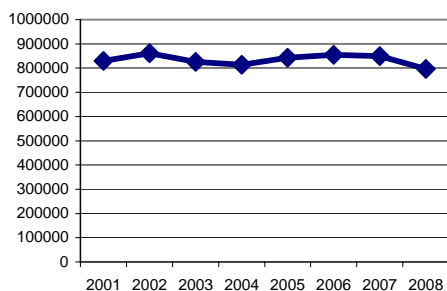


Biblioteca Complutense. Datos estadísticos: Evolución 2001-2008

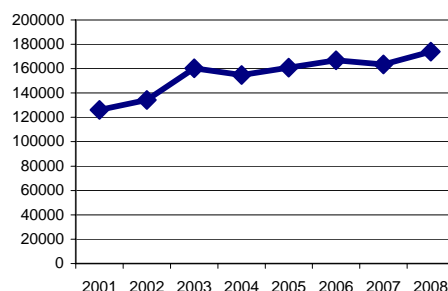
Biblioteca Complutense

	PRESTAMOS				INSTALACIONES Y EQUIPAMIENTOS				
	Préstamos alumnos	Préstamo investigadores	Préstamos Profesores	Total préstamos	Superficie	Estanterías depósitos	Estanterías de libre acceso	Puestos de lectura	Ordenadores
2001	829072	126097	112247	1117591	48265,23	95128,1	24377,6	8982	788
2002	861493	134304	121624	1176419	48670,31	98034,88	24329,64	8995	822
2003	825591	160328	117515	1177024	50839,1	99572,22	25689,36	9602	931
2004	813096	154694	118385	1162563	50639,17	99152,78	25433,04	9691	971
2005	842422	160715	118846	1136687	51163	101041,35	25127,46	9688	993
2006	854161	166990	127476	1249299	50909,93	101127	25191	9626	1120
2007	849423	163492	130187	1201971	51066	101650	25281	9448	1367
2008	796105	174066	136550	1164981	50603	101396	25079	9630	1503

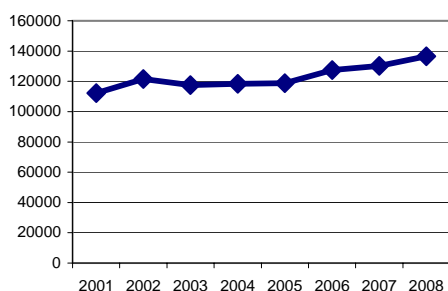
Préstamos alumnos



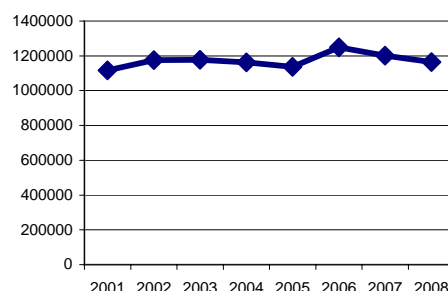
Préstamo investigadores



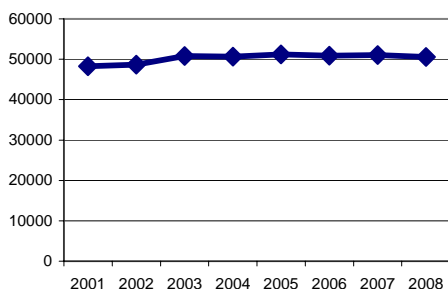
Préstamos Profesores



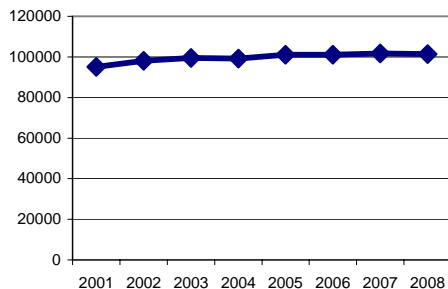
Total préstamos



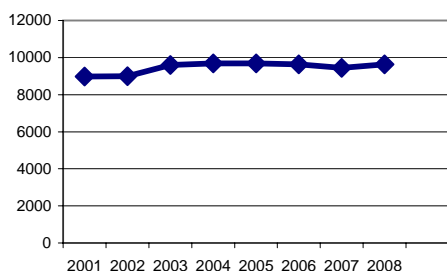
Superficie



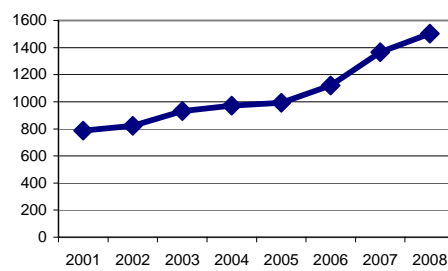
Estanterías depósitos



Puestos de lectura



Ordenadores

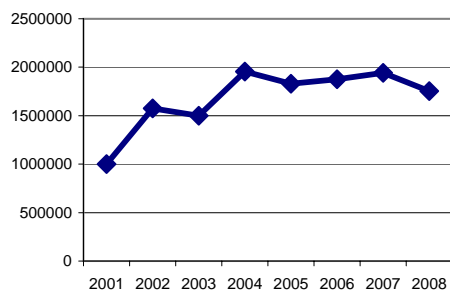


Biblioteca Complutense. Datos estadísticos: Evolución 2001-2008

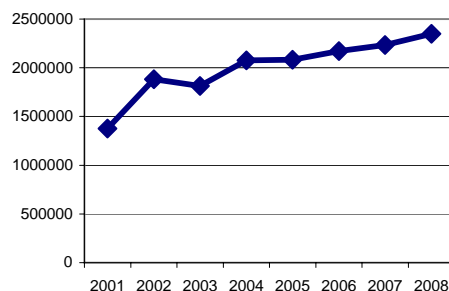
Biblioteca Complutense

	PRESUPUESTO					PERSONAL			
	Presupuesto Monografías	Presupuesto revistas	Presupuesto material no librario	Presupuesto recursos electrónicos	Presupuesto total	Personal plantilla	Becarios	Retroconvertores	Otro personal
2001	999314	1377764	91253	315706	6143041	358	121	6	6
2002	1576396	1880946	27874	503000	5972023	371	120	5	20
2003	1498375	1811769	127136	667483	5606001	387	125	8	18
2004	1954140	2074863	32926	565478	6019008	385	137	6	21
2005	1828435	2083398	108266	613586	6175383	394	140	7	11
2006	1875743	2171976	109498	824735	6484756	410	140	6	
2007	1941880	2234396	110698	1010936	7139414	429	131	7	
2008	1752961	2350265	107678	930523	6877139	436	76	10	

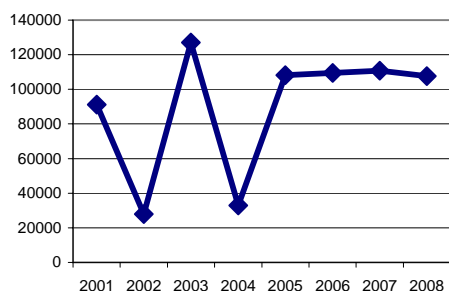
Presupuesto Monografías



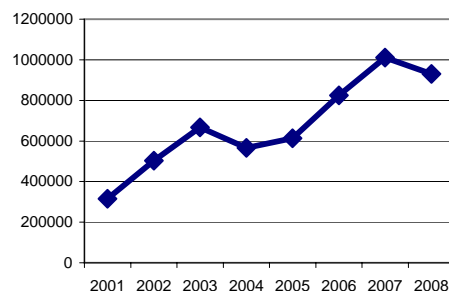
Presupuesto revistas



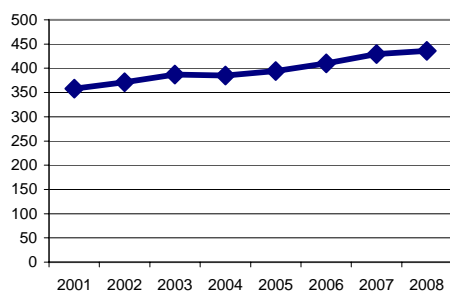
Presupuesto material no librario



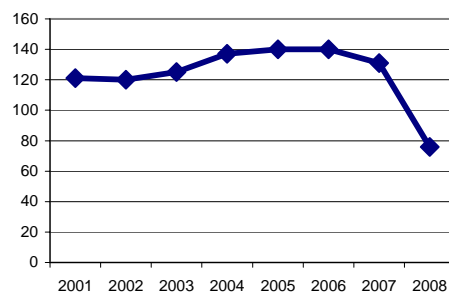
Presupuesto recursos electrónicos



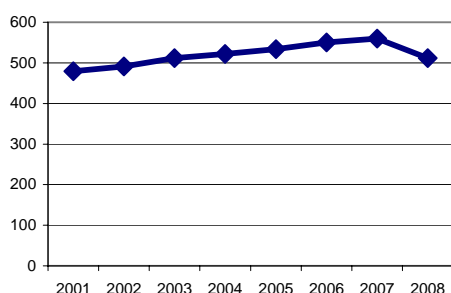
Personal plantilla



Becarios



Total Personal

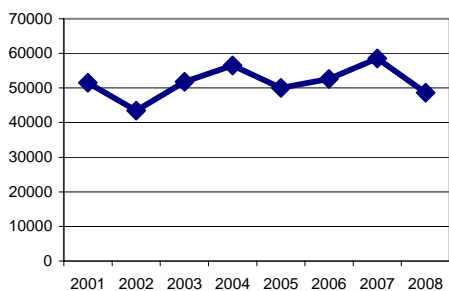


Biblioteca Complutense. Datos estadísticos: Evolución 2001-2008

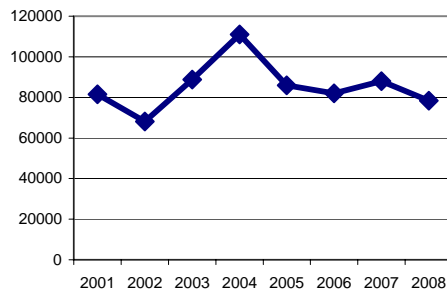
Biblioteca Complutense

	ADQUISICIONES			PROCESO TECNICO						
	Adquisiciones compra	Libros ingresados	Total libros	Incremento anual de ejemplares automatizados	Total ejemplares automatizados	Incremento anual de reg. Marc	Total Reg. Marc	Nº registros nuevos en COMPLUDOC	Obras pendientes de catalogar	
2001	51486	81458	2473188	138306	1643217	75369	887574	50901	318861	
2002	43472	68135	2521358	120303	1715284	63264	910118	60522	352307	
2003	51811	88792	2608359	136745	1888052	73750	1009202	76708	358238	
2004	56500	111064	2714024	172813	2058683	99193	1104771	90963	369483	
2005	50019	85879	2797678	134345	2184933	81352	1184065	72125	294749	
2006	52647	82011	2969540	125910	2296303	64053	1240871	64875	315174	
2007	58571	87968	3041029	143519	2426069	73587	1310289	59792	332872	
2008	48626	78397	3041029	133367	2552426	71361	1382273	61021	331110	

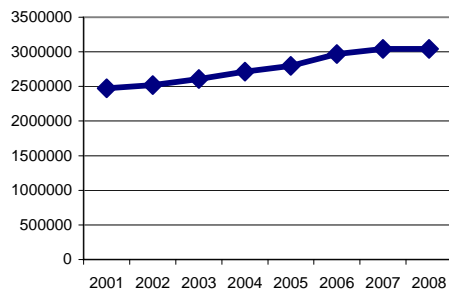
Adquisiciones compra



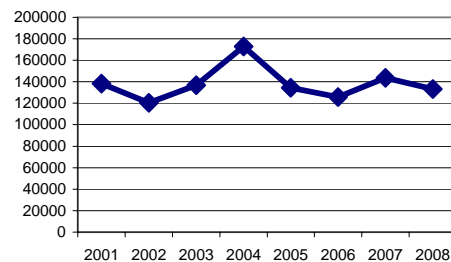
Libros ingresados



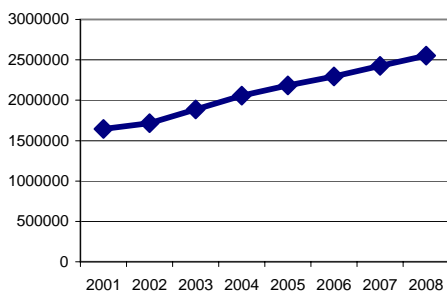
Total libros



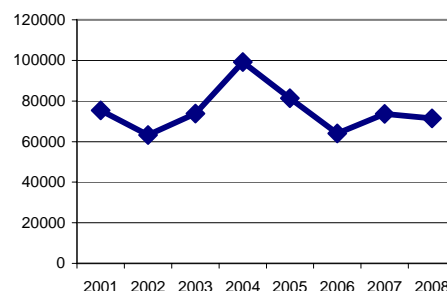
Incremento anual de ejemplares automatizados



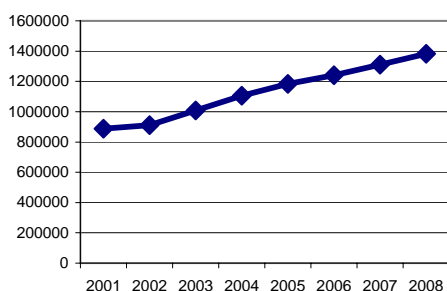
Total ejemplares automatizados



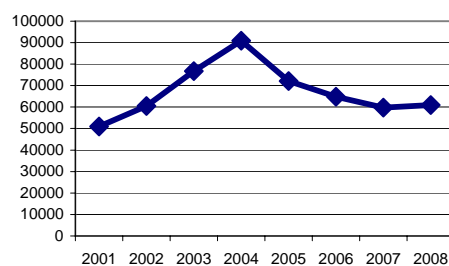
Incremento anual de reg. Marc



Total Reg. Marc



Nº registros nuevos en COMPLUDOC

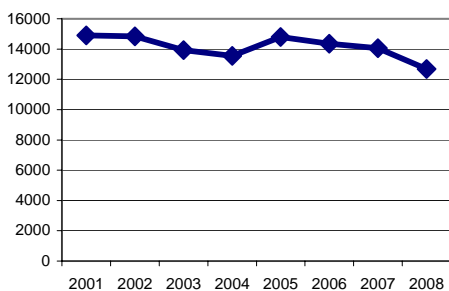


Biblioteca Complutense. Datos estadísticos: Evolución 2001-2008

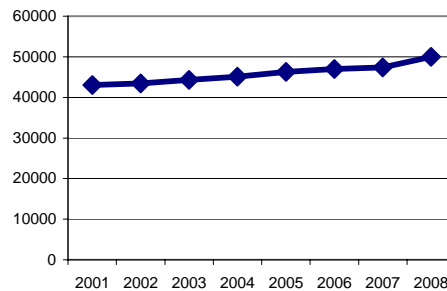
Biblioteca Complutense

	HEMEROTECA				Volumenes en libre acceso	PRESTAMO INTERBIBLIOTECARIO			Cursos de formación
	Revistas vivas	Total títulos de revistas	Títulos de revistas catalogados en el año	Total títulos de revistas catalogados		PI solicitado por la Biblioteca	PI solicitado a la Biblioteca	Préstamo interbibliotecario	
2001	14892	43031	1814		514754	14887	31170	46057	231
2002	14832	43471	959		514033	15909	24902	40811	185
2003	13938	44333	1899		538298	15476	22763	38239	285
2004	13555	45093	1491	35220	546440	15667	20398	36065	379
2005	14788	46288	1643	39713	604906	15098	17708	32806	375
2006	14348	47022	574	41099	607595	15327	16895	32222	468
2007	14051	47354	693	41616	632268	15918	16475	32393	476
2008	12672	49983	14858	66926	605359	15927	16765	32692	525

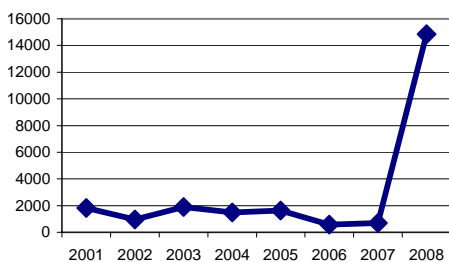
Revistas vivas



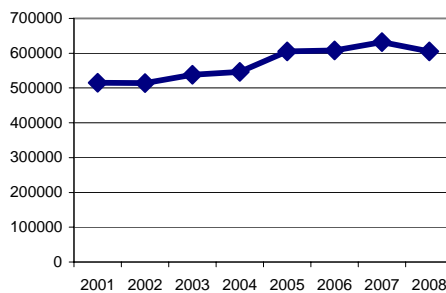
Total títulos de revistas



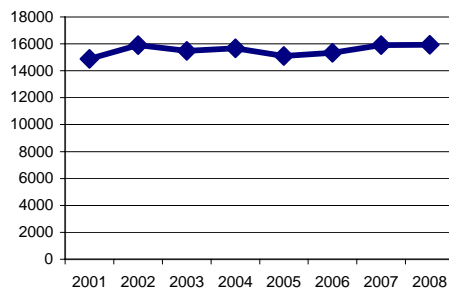
Títulos de revistas catalogados en el año



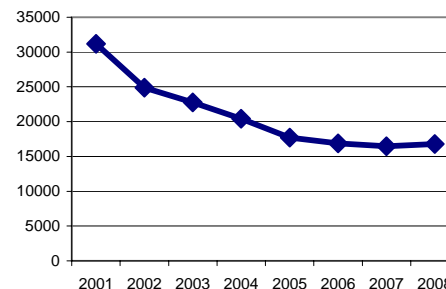
Volumenes en libre acceso



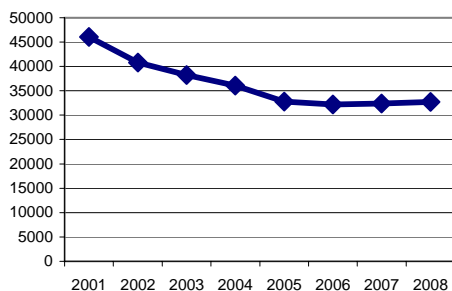
PI solicitado por la Biblioteca



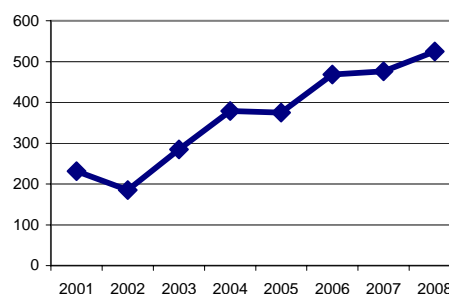
PI solicitado a la Biblioteca



Préstamo interbibliotecario



Cursos de formación



RESULTADO DE INDICADORES
BUC

N	Indicador	Unidad resultante	BUC			
			2005	2006	2007	2008
1	% Gasto Biblioteca/UCM o Fac	%	3,6	3,4	3,6	
2	% Gasto Centros/BUC	%	100,0	100,0	100,0	100,0
3	Gasto adq. Bibliogr./Usuarios	€	38,7	39,7	41,3	41,4
4	Gasto Bibgraf. Básica/Usuario	€			2,2	2,8
5	Gasto mat. Informatico/Usuario	€	3,2	3,6	2,7	1,5
6	Gasto personal/Usuario	€	115,7	119,8	139,5	147,0
7	Gasto rec. Elec./Uso	€	0,4	0,5	0,7	0,5
8	Gasto rec. Inf/Usuario	€	44,7	47,5	51,0	50,6
9	% Puestos informatizados	%	5,6	6,9	9,2	10,3
10	Alumnos / Puesto trabajo grupo	Alumn.			437,9	187,9
11	M2 / Usuario	m2	0,5	0,5	0,5	0,5
12	Puestos lect. / Personal	Pues. Lec	17,4	17,3	16,7	18,5
13	Puntos serv. / Personal mañana	Punt. Serv.				0,3
14	Puntos serv. / Personal tarde	Punt. Serv.				0,4
15	Satisfacción usuarios infraestruc.	Valor (1-10)	5,7	5,9	5,9	
16	Usuarios / Ordenadores uso pub.	Usuar.	191,1	157,4	120,0	102,4
17	Usuarios / Puesto lect.	Usuar.	10,7	10,9	11,0	10,5
18	% Rev. Canje y donación	%	53,1	55,6	54,9	58,8
19	% autopréstamos	%			0,6	
20	% Colec. Inventariada.	%			7,7	
21	% colección prestada	%			15,7	15,3
22	% ejemp. pendiente catalogar	%	10,9	11,5	9,3	11,5
23	% Monografías compra	%	65,8	66,7	66,6	62,0
24	% nuevas adq. Prestadas	%			37,8	40,5
25	% préstamos L.A.	%				66,0
26	%L.A.	%			26,1	23,7
27	Ejempl. Catalogados/Usuario	Ejemp.	1,3	1,2	1,4	1,3
28	Ejempl. Expurgados / Personal	Ejemp.				43,2
29	Ejemplares inventariados / Personal	Ejemp.			330,2	
30	Nº ejemp. Catalog. año / Personal	Ejemp.	241,6	225,7	253,1	255,5
31	Nº reg Compludoc y Complured / Personal	Reg.	130,9	117,4	106,0	117,6
32	Nº reg. bibgraf. año / Personal	Reg.	134,4	102,1	129,8	136,7
33	Prest. Ejemp LA / Total prest.	%			41,1	52,7
34	Revistas vivas / Personal	Rev.	26,6	25,7	24,9	24,3
35	Vol. LA / Personal	Ejemp.	1088,0	1088,9	1115,1	1159,7
36	% alumnos sin préstamos	%				9,9
37	% Éxito PI para usuarios internos	%	98,1	97,9	97,6	98,2
38	% P.I. envios electrónicos	%	0,0	20,8	50,4	72,2
39	% solicitudes a la bteca. / total transacciones PI	%	54,0	52,4	50,9	
40	% usuarios asistentes cursos form.	%			11,3	9,0
41	% Usuarios con PIN	%				30,9
42	% usuarios con prest. fecha fija	%				14,7
43	Actuación culturales	Activ.			28,0	32,0
44	Consultas bibliograf. / Personal	Consult.			42,1	43,4
45	Consultas catálogo / Usuarios	Consult.	68,1	66,7	83,1	86,4
46	Descargas archv. Abiertos / documentos	Descarg.			608,3	
47	Descargas rec elec adquiridos / Usuario	Descarg.	13,6	14,3	15,0	18,0
48	Horas formacion usuarios / Personal	Horas			6,7	1,9
49	P.I. servidas / Personal	Serv.	20,3	18,4	16,9	18,2
50	P.I. solicitudes exterior / Personal	Solic.	20,6	20,3	18,0	21,9
51	Préstamos / Personal	Prést.	2044,4	2238,9	2117,2	2231,8
52	Préstamos/Usuario	Prést.	11,0	11,9	11,6	11,5
53	Satisfac. Usuarios con horarios	Valor (1-10)	6,3	6,6	6,5	
54	Satisfac. usuarios con servicios	Valor (1-10)	6,6	7,0	6,7	
55	Usuarios / Personal	Usuar.	186,6	187,9	183,1	194,6
56	Visitas WEB / Usuario	Visitas	182,9	471,1	469,2	512,0
57	% Bec / Personal	%	25,2	25,1	23,1	14,4
58	% Bec / Personal C y D	%	35,5	35,2	31,7	21,5
59	% C1+C2 / plantilla	%	64,5	62,9	65,7	62,8
60	% Personal tarde	%			36,2	33,3
61	% Puestos con interinos	%				10,6
62	Satisfac. Personal con clima lab.	Valor (1-10)	5,0	5,0	5,2	
63	Valoración personal por alumnos	Valor (1-10)	7,3	7,3	7,0	
64	Valoración personal por usuarios	Valor (1-10)	7,8	7,9	7,7	
65						

BIBLIOTECA UNIVERSIDAD COMPLUTENSE

Indicadores estadísticos por centro

2008



Grupo indicador	1.	1.	1.	1.	1.	1.	1.	2.	2.	2.	2.	2.	2.	2.	2.
Cod indi carga				B 02	B 03	B 04	B 05	B 06	B 07	B 08	B 09	B 12	C 01	C 02	C 03
Cod indi Unidades	A 02	A 03	A 04					A 10	A 07	A 08	A 06				
Cod indi BUC															
Año	2008	2008	2008	2008	2008	2008	2008	2008	2008	2008	2008	2008	2008	2008	2008
Nombre indicador	Gasto en recursos de información por usuario	Gasto en recursos electrónicos por uso	Gasto en personal por usuario	Gasto en adquisición de fondos bibliográficos por usuario	Gasto en material informático por usuario	Gasto en bibliografía básica por usuario	Porcentaje del Presupuesto de cada Biblioteca en relación al Presupuesto de la BUC	Usuarios por ordenador de uso público	Usuarios por puesto de lectura	Estudiantes matriculados por puesto para trabajo en grupo	Metros cuadrados por usuario	Porcentaje de puestos de lectura informatizados	Puntos de servicio por personal de mañana	Puntos de servicio por personal de tarde	Puestos de lectura de la Biblioteca por personal
Unidad resultante	€	€	€	€	€	€	%	Usuar.	Usuar.	Alumn.	m2	%	Punt. Serv.	Punt. Serv.	Pues. Lec.
BBA	14,5			14,5	4,0	2,5	0,8	175,7	12,3		0,2	7,0	0,3	0,4	16,5
BIO	31,4			31,4	0,5	11,1	1,4	98,5	6,9		0,5	7,0	0,3	0,5	27,4
BYD	40,6			40,6	0,4	4,9	0,5	57,9	11,1		0,3	19,2	0,3	0,3	10,4
CEE	45,1			31,9		1,8	5,7	82,7	9,6	165,3	0,5	11,6	0,1	0,3	37,1
CPS	45,9			45,3	0,5	2,1	4,4	69,3	13,8	249,9	0,4	19,9	0,2	0,4	21,8
DER	46,7			43,5	0,3	5,1	8,1	498,9	16,0		0,7	3,2	0,5	0,2	22,4
EDU	10,5			10,5	0,1	1,0	2,0	218,2	37,1	58,8	0,1	17,0	0,3	0,7	15,5
EMP	18,4			18,3			1,1	310,9	22,6	390,1	0,1	7,3	0,8	0,7	21,6
ENF	37,3			37,3	0,8		1,0	75,3	13,7		0,2	18,2			14,7
EST	122,8			122,7		12,0	0,7	34,9	2,9		1,5	8,4	0,5	0,5	21,8
FAR	20,2			20,2	0,7	2,6	1,0	253,5	16,0		0,3	6,3	0,3	0,5	20,6
FDI	33,6			33,6	0,8	3,0	1,5	34,3	10,5	124,3	0,4	30,7	0,3	0,4	20,1
FIS	116,9			116,9	1,3	7,3	3,5	144,6	17,4		0,3	12,1	0,7	1,0	11,6
FLL	53,3			52,8	3,0	2,2	4,5	81,8	6,1		1,1	7,5	0,3	0,3	17,1
FLS	75,0			75,0	0,6		1,7	89,4	9,9		0,4	11,1			9,6
GEO	102,9			102,9	1,4	6,0	2,1	37,3	3,5	151,0	1,1	9,4	0,2	0,4	25,7
GHI	30,2			30,2	0,4	1,6	3,3	140,6	6,5	156,2	0,9	4,7	0,4	0,6	26,3
INF	19,3			17,9	0,1	1,3	3,2	192,8	22,4	1918,3	0,2	11,6	0,4	0,5	17,9
MAT	194,2			194,2		6,8	4,5	82,6	4,7	143,4	0,9	5,7	0,3	0,4	25,8
MED	41,0			40,9	0,1		3,5	83,2	10,0		0,5	12,0	0,3	0,4	28,8
ODO	45,0			44,9	3,0		1,0	39,5	6,9		0,5	17,4	0,5	0,8	18,4
OPT	26,0			26,0	5,4	3,9	0,7	44,9	5,9	34,9	0,4	13,1	0,3	0,5	37,0
PSI	29,2			29,2	1,0	5,0	2,9	106,4	6,5	46,7	0,4	6,2	0,3	0,4	46,9
QUI	68,5			68,5	0,6	10,0	2,9	42,4	6,7	53,8	0,8	15,9	0,4	0,4	27,3
TRS	24,6			24,0	0,7	2,4	1,1	153,4	24,0	329,2	0,2	15,6	0,4	0,7	12,0
VET	51,8			48,9	1,1		1,8	137,0	11,1	97,3	0,4	8,1	0,3	0,5	18,0
BUC	50,6	0,5	147,0	41,4	1,5	2,8	100,0	102,4	10,5	187,9	0,5	10,3	0,3	0,4	18,5

Grupo indicador	3.	3.	3.	3.	3.	3.	3.	3.	3.	3.	3.	3.	3.	3.	3.	3.	3.
Cod indi carga											C 04	C 05	C 06	C 07	C 08	C 09	C 10
Cod indi Unidades	B 14	B 15	B 16	B 17	B 19	B 20	B 21	B 23	B 29	B 30							
Cod indi BUC			A 12		A 13												
Año	2008	2008	2008	2008	2008	2008	2008	2008	2008	2008	2008	2008	2008	2008	2008	2008	2008
Nombre indicador	Porcentaje de monografías ingresadas por compra	Porcentaje de la colección sin catalogar	Ejemplares incorporados al catálogo por usuario	Porcentaje de títulos de revista ingresados por canje y donación	Porcentaje de la colección prestada	Porcentaje de las nuevas adquisiciones prestadas	Porcentaje de la colección en libre acceso prestada	Préstamos de ejemplares de libre acceso sobre el total de préstamos	Porcentaje de la colección inventariada	Porcentaje de volúmenes de libre acceso respecto del total	Volúmenes en libre acceso por personal	Revistas vivas por personal	Registros bibliográficos añadidos al catálogo por personal	Ejemplares añadidos al catálogo por personal	Registros introducidos en Compludoc y CompluRe por personal	Ejemplares inventariados por personal	Ejemplares expurgados o cambiados de colección por personal
Unidad resultante	%	%	Ejemp.	%	%	%	%	%	%	%	Ejemp.	Rev.	Reg.	Ejemp.	Reg.	Ejemp.	Ejemp.
BBA	87,5	1,7	0,7	44,4	32,8	50,1	88,1	32,6	81,0	33,3	916,6	9,7	82,2	132,1	78,5	2230,8	0,2
BIO	56,6	27,8	0,8	71,9	10,4	21,5	92,4	90,3	25,5	24,7	761,4	23,9	56,6	150,1	114,8	785,7	17,9
BYD	85,0		0,8	44,6	23,5	55,5	78,5	71,9		72,8	1114,1	8,0	45,6	97,6	145,6		42,9
CEE	31,8	17,7	1,1	28,7	7,2	25,0	74,7	57,4	21,4	19,8	1247,6	26,2	162,2	384,4	157,7	1348,6	
CPS	65,2	4,0	1,0	44,4	15,4	33,9	86,0	62,8	35,5	36,3	3415,5	52,0	150,9	305,7	60,5	3333,3	77,8
DER	90,4	8,7	1,1	28,2	8,0	30,5	84,2	67,2	6,8	5,3	461,8	38,6	163,8	396,9	71,2	593,8	29,9
EDU	85,0	16,6	0,5	51,7	21,8	65,0	88,3	64,5		25,5	1391,4	22,2	119,5	299,2	57,4		30,0
EMP	92,1		0,6	5,3	10,8	51,6	60,3	82,7		44,5	1696,4	10,7	52,7	281,6	117,1		28,3
ENF	69,8		0,5	46,0	27,2	65,8	86,6	89,8	54,2	54,1	1019,0	14,0	42,8	91,1	672,1	1020,9	
EST	64,2	0,1	1,6	24,6	13,9	54,3	78,9	42,3	53,7	46,8	1050,2	10,2	38,5	104,3	57,7	1204,2	
FAR	62,3	16,7	0,2	77,9	14,7	42,1	72,6	95,6	12,9	16,1	682,1	32,1	28,1	76,1	217,6	550,0	
FDI	85,2	0,4	0,8	15,3	19,2	52,1	54,1	43,9	72,8	59,1	1184,5	10,3	74,9	160,5	130,7	1458,3	89,6
FIS	93,3		1,6	52,8	9,2	41,1	85,1	79,2		30,5	925,0	29,9	125,9	322,4	20,8		
FLL	58,5	23,4	3,7	74,2	18,5	47,1	34,2	25,9	29,1	21,2	1694,9	34,2	222,5	384,5	52,8	2329,9	
FLS	79,1	8,1	2,6	49,4	22,5	49,2	26,0	1,8		6,5	448,5	42,4	147,2	249,7	33,3		
GEO	24,7	7,4	2,7	92,2	8,1	19,6	58,2	66,5	28,0	26,1	1204,7	83,6	103,7	245,9	122,3	1294,5	405,9
GHI	45,0	7,5	1,1	78,3	22,1	90,6	87,9	30,5		12,3	1158,3	54,8	106,4	190,5	134,3		42,2
INF	74,9		0,5	49,1	28,1	77,2	90,8	74,9		51,8	1767,8	24,2	71,5	202,7	469,9		187,5
MAT	88,5	3,0	0,8	38,0	21,3	51,3	60,6	49,0	53,6	69,9	3510,8	23,1	40,6	99,7	13,8	2692,3	1,5
MED	65,6	3,6	0,8	42,6	8,7	25,7	76,9	96,5	8,5	11,2	829,6	7,8	102,4	222,9	44,6	631,6	
ODO	20,3	7,5	0,6	44,6	19,1	58,6	84,1	69,1		33,1	478,9	13,9	19,7	80,5	91,6		
OPT	90,7		0,5	36,8	30,2	79,6	79,0	87,6		73,9	1254,2	9,5	118,8	103,0	133,2		
PSI	47,8	16,7	0,4	34,2	17,5	28,2	74,5	48,9	44,0	43,9	1665,2	12,2	49,1	124,4	222,7	1666,7	138,9
QUI	34,0	6,4	1,1	50,4	14,8	38,2	68,3	35,4		49,1	1038,1	9,4	81,6	201,1	44,9		81,8
TRS	70,6	1,1	1,2	55,9	23,9	57,3	84,9	78,2		58,1	2657,1	43,1	114,9	331,1	115,3		
VET	49,4	5,0	0,6	53,3	14,7	36,7	86,2	76,8	22,8	17,4	553,1	22,2	56,1	111,6	160,9	727,3	
BUC	62,0	11,5	1,3	58,8	15,3	40,5	66,0	52,7		23,7	1159,7	24,3	136,7	255,5	117,6		43,2

Grupo indicador	4.	4.	4.	4.	4.	4.	4.	4.	4.	4.	4.	4.	4.	4.	4.	4.	4.	5.	5.	5.	5.	5.
Cod indi carga				B 31	B 33	B 34	B 37	B 38	B 39	B 41	B 45	C 11	C 12	C 14	C 15	C 16	C 17	B 46	B 47	B 52	B 53	B 55
Cod indi Unidades																						
Cod indi BUC	A 15	A 17	A 19					A 18	A 22	A 20	A 26	A 27										
Año	2008	2008	2008	2008	2008	2008	2008	2008	2008	2008	2008	2008	2008	2008	2008	2008	2008	2008	2008	2008	2008	2008
Nombre indicador	Préstamos por usuario	Descargas de recursos electrónicos de pago por usuario	Consultas al catálogo por usuario	Porcentaje de usuarios con préstamo en fecha fija	Porcentaje de alumnos de último curso que no han utilizado nunca el servicio de préstamo	Tasa de éxito del servicio de PI para usuarios internos	Porcentaje de envíos electrónicos de PI	Visitas a la web por usuario	Porcentaje de usuarios asistentes a cursos o sesiones de formación	Actividades culturales efectuadas o promovidas por las bibliotecas	Porcentaje de usuarios registrados en el sistema	Usuarios inscritos por personal	Préstamos por personal	P.I.: tramitaciones de solicitudes al exterior por personal	P.I.: peticiones servidas al exterior por personal	Número de consultas de información bibliográfica por personal	Horas de formación de usuarios por personal	Porcentaje de personal C1 y C2 sobre el total de la plantilla	Porcentaje de puestos de plantilla vacantes	Porcentaje de becarios-colaboradores respecto al total de personal de la biblioteca	Porcentaje de becarios-colaboradores respecto al personal de los grupos C y D	Porcentaje de personal de tarde
Unidad resultante	Prést.	Descarg.	Consult.	%	%	%	%	Visitas	%	Activ.	%	Usuar.	Prést.	Solic.	Serv.	Consult.	Horas	%	%	%	%	%
BBA	14,8			15,1	5,0	91,0	6,1	146,9	1,1	9,0	42,7	202,8	2996,5	4,0	7,7	132,6	4,1	72,7		15,4	20,0	38,5
BIO	10,5			23,7	2,7	99,1	74,5	101,8	1,8		30,7	190,0	1995,0	79,6	15,4		0,3	75,0	9,1	14,3	18,2	28,6
BYD	8,7			13,9		100,0	19,2	133,4	37,0		40,1	115,9	1005,6	2,1	4,6		5,0	83,3		14,3	16,7	42,9
CEE	6,4			11,2	19,2	96,1	27,6	218,6	14,5	3,0	22,6	356,1	2273,5	9,6	14,6	58,7	4,3	65,0	10,0	13,0	18,8	30,4
CPS	13,6			18,8	3,6	100,0	21,2	57,3	1,6	3,0	29,9	300,2	4077,1	9,5	25,9	1,9	0,4	60,0	17,6	16,7	25,0	27,8
DER	5,5			10,1	20,9	96,6	4,5	30,9	4,3		16,4	358,6	1964,0	2,9	22,8	3,1	1,5	67,9	14,8	12,5	17,4	28,1
EDU	5,4			6,6	3,0	100,0	12,2	19,2	1,1	5,0	16,9	574,2	3091,7	8,3	10,7	2,6	1,4	68,8	12,5	15,8	21,4	31,6
EMP	4,7			8,5		100,0	5,7	19,8	5,8		13,4	488,6	2283,4	1,0	7,1	14,3	1,4	60,0	16,7	28,6	40,0	42,9
ENF	8,4			11,6		100,0	39,0	91,6	49,8		44,2	200,7	1680,0	62,4	11,4		3,3	85,7	16,7	22,2	25,0	44,4
EST	20,2			33,3		100,0	14,0	209,5	9,6		40,6	64,0	1294,7	2,3	3,5	30,2	0,7	80,0		16,7	20,0	33,3
FAR	4,9			12,8	6,3	99,2	39,0	90,7	7,0		19,4	329,5	1598,9	131,3	16,7		2,0	50,0		20,0	33,3	40,0
FDI	14,3			17,4	2,0	84,6	17,6	53,5	0,4		44,5	211,3	3013,9	1,2	2,3	22,2	0,7	70,0	9,1	16,7	22,2	41,7
FIS	11,6			22,5	3,6	98,1	12,0	59,9			51,0	202,4	2341,8	10,3	27,1			66,7	10,0	10,0	14,3	40,0
FLL	23,3			23,9	4,9	91,9	88,9	66,7	10,4	2,0	46,3	104,9	2449,0	6,7	23,7	347,8	2,1	59,5	5,9	19,6	29,0	30,4
FLS	32,8			31,3	0,9	100,0	20,1	132,5	2,8	3,0	49,7	95,3	3129,1	11,5	23,2	21,7	1,7	64,3		6,7	10,0	33,3
GEO	9,6			21,9	5,2	96,6	48,8	361,3	1,5		46,2	90,6	867,7	19,9	31,1		5,7	75,0	9,1	14,3	18,2	35,7
GHI	27,1			23,8	2,6	97,6	30,5	45,6	12,8		37,4	171,9	4660,2	10,0	29,1	5,6	0,6	72,4	6,5	19,4	25,0	36,1
INF	9,2			13,4	8,3	99,5	8,5	45,3	16,2		42,3	401,8	3698,2	5,7	13,2	2,9	1,7	66,7		12,5	17,6	41,7
MAT	32,5			34,5	3,6	92,7	15,4	175,4	2,2	1,0	34,7	120,7	3926,1	6,8	39,3	10,0	3,7	75,0		7,7	10,0	38,5
MED	7,6			8,2	5,2	99,9	49,5	75,4	9,4		23,4	288,9	2182,4	75,5	36,2		2,9	50,0	5,6	15,8	27,3	42,1
ODO	17,0			12,5		95,8	78,1	111,3	15,4		49,6	126,3	2146,9	37,7	55,7		2,3	75,0	11,1	20,0	25,0	40,0
OPT	12,7			22,8		99,1	49,1	91,4	20,0		18,7	216,8	2758,7	57,5	8,3	137,8	5,8	80,0		16,7	20,0	33,3
PSI	13,0			13,6	4,4	98,6	51,2	129,0	1,5		32,9	307,3	4001,9	28,3	26,3		1,7	66,7	5,9	16,7	23,1	38,9
QUI	21,8			22,9	2,4	99,1	73,9	115,7	13,3		58,6	183,8	4014,6	141,4	21,3	26,8	1,8	66,7	8,3	20,0	27,3	53,3
TRS	6,6			11,9		90,0	4,0	46,7			30,7	287,6	1901,1	0,3	10,3	6,0		83,3		25,0	28,6	37,5
VET	7,2			12,1	3,5	99,5	75,3	97,9	7,3		43,2	199,3	1442,6	129,4	36,3		2,1	70,0	9,1	9,1	12,5	36,4
BUC	11,5	18,0	86,4	14,7	9,9	98,2	34,1	512,0	9,0	32,0	30,9	194,6	2231,8	21,9	18,2	43,4	1,9	62,8	10,6	14,4	21,5	33,3

BIBLIOTECA UNIVERSIDAD COMPLUTENSE

Tablas estadísticas por centro

2008



TABLA: 1

ESTADÍSTICA: 2008



USUARIOS											
USUARIOS POTENCIALES Y DIRECTOS											1.2. USUARIOS = Nº DE ENTRADAS / 2
1.1.1. PROFESORES			1.1.2. ALUMNOS MATRICULADOS			1.1.3.	1.1.4.	1.1.5.	TOTAL		
DEDICACIÓN COMPLETA	DEDICACIÓN PARCIAL	TOTAL PROFESORES	1er Y 2º CICLO	3er CICLO	TOTAL ALUMNOS	ALUMNOS DE CENTROS ADSCRITOS, TÍTULOS PROPIOS, ETC	PAS	USUARIOS EXTERNOS			
F. Bellas Artes	113	66	179	1.590	438	2.028	521	88	455	2.728	
F. CC. Biológicas	222	64	286	1.884	329	2.213	6	98		2.505	338.222
F. CC. Documentación	31	16	47	619		619	56	32		722	59.850
F. CC. Económicas y Empresariales	268	190	458	4.896	394	5.290	2.379	115		8.127	
F. CC. Físicas	213	48	261	1.453	136	1.589	52	92		1.902	
F. CC. Geológicas	114	35	149	828	78	906	23	77	31	1.078	202.738
F. CC. Información	220	113	333	6.823	850	7.673	839	117		8.845	336.057
F. CC. Matemáticas	130	41	171	1.078	69	1.147	47	66		1.365	190.000
F. CC. Políticas y Sociología	242	107	349	3.395	603	3.998	106	98	370	4.921	207.979
F. CC. Químicas	272	66	338	2.028	232	2.260	19	140		2.617	450.000
F. Derecho	256	142	398	9.338	686	10.024	1.148	109		11.570	448.447
F. Educación	244	113	357	5.722	512	6.234	3.645	84	1.500	10.236	
F. Farmacia	242	89	331	2.461	308	2.769	88	120		3.188	
F. Filología	296	108	404	2.756	890	3.646	546	112		4.596	529.543
F. Filosofía	74	24	98	688	369	1.057	52	41		1.207	
F. Geografía e Historia	262	70	332	3.320	740	4.060	159	107	820	4.551	
F. Informática	145	24	169	2.174	63	2.237	288	69		2.694	159.681
F. Medicina	297	652	949	2.669	1.264	3.933	106	188		4.988	
F. Odontología	68	91	159	553	200	753	74	115	19	986	154.539
F. Psicología	155	84	239	3.564	409	3.973	896	89	9.000	5.108	557.557
F. Veterinaria	239	73	312	1.295	262	1.557	754	130		2.623	159.598
E.U. Enfermería, Fisiot. y Podol.	58	124	182	1.315	50	1.365		45		1.547	
E.U. Estadística	50	13	63	254		254	66	32		383	
E.U. Estudios Empresariales	49	29	78	3.121		3.121		31		3.199	178.106
E.U. Óptica	83	32	115	1.042	4	1.046	77	45		1.238	118.491
E.U. Trabajo Social	49	30	79	1.975		1.975	158	29	352	2.212	70.174
Centro de Documentación Europea (CEE)											
Centro de Documentación Europea (DER)											
E.Relaciones Laborales									160		1.740
I. U. "Ramón Castroviejo"											
I. U. Criminología											
Biblioteca Histórica											
Unidad de Tesis Doctorales											
Servicios Centrales											
BIBLIOTECA COMPLUTENSE	4.392	2.444	6.836	66.841	8.886	75.727	12.105	4.012	12.707	95.136	4.269.726

Ver gráfico 1 y 24

* Total PAS UCM

TABLA: 2

ESTADÍSTICA: 2008



APOYO A LA DOCENCIA										
Nº DE ASIGNATURAS IMPARTIDAS EN EL CENTRO										
	LICENCIATURA	DIPLOMATURA	INGENIERÍA	INGENIERÍA TÉCNICA	LICENCIATURA / INGENIERÍA DE SÓLO 2º CICLO	POSTGRADO OFICIAL	TÍTULOS PROPIOS	TOTAL	Nº DE ASIGNATURAS CON BIBLIOGRAFÍA RECOMENDADA ADQUIRIDA	Nº DE ASIGNATURAS CON GUÍAS TEMÁTICAS O MATERIALES DE BIBLIOTECA
F. Bellas Artes	79					123	2	204	204	1
F. CC. Biológicas	102					51	14	167	98	105
F. CC. Documentación	32	51				30		113	51	
F. CC. Económicas y Empresariales	432					90	130	652	432	10
F. CC. Físicas										
F. CC. Geológicas	98		49			113		260	147	
F. CC. Información	249					565	26	840	87	
F. CC. Matemáticas	212					173	21	406	271	
F. CC. Políticas y Sociología	221				86	293	92	692	210	
F. CC. Químicas	86		81		30	38	13	248	248	4
F. Derecho	163	46					241	450	38	
F. Educación	126	304						430		
F. Farmacia	1					3	3	7	44	28
F. Filología	777					30	1	808	240	54
F. Filosofía	83					61	19	163	32	
F. Geografía e Historia	346					431	31	808		
F. Informática	63			72		40	1	176	176	
F. Medicina	84	58				20	30	192	142	46
F. Odontología	51					20	13	84	26	
F. Psicología	105	46				136	19	306	113	
F. Veterinaria	83				37			120	118	
E.U. Enfermería, Fisiot. y Podol.		70				10	9	89		
E.U. Estadística		39					1	40	19	2
E.U. Estudios Empresariales		64				25		89	89	
E.U. Óptica		46				33	4	83	81	83
E.U. Trabajo Social		43				19	53	115	74	
Centro de Documentación Europea (CEE)										
Centro de Documentación Europea (DER)										
E.Relaciones Laborales										
I. U. "Ramón Castroviejo"						3		3		
I. U. Criminología										
Biblioteca Histórica										
Unidad de Tesis Doctorales										
Servicios Centrales										
BIBLIOTECA COMPLUTENSE	3.393	767	130	72	153	2.307	723	7.545	2.940	333

TABLA: 3

ESTADÍSTICA: 2008



	HORARIOS		
	2.1.	2.2.	2.3.
	Nº DE DÍAS ABIERTO ANUALMENTE	Nº DE HORAS ABIERTO SEMANALMENTE	HORARIO DEL SERVICIO DE PRÉSTAMO
F. Bellas Artes	228	60	9 a 20:45
F. CC. Biológicas	244	60	8.30 - 20.30
F. CC. Documentación	217	60	9:00-21:00
F. CC. Económicas y Empresariales	260	60	9.00-20'30
F. CC. Físicas	246	60	9.00-21.00
F. CC. Geológicas	244	60	8:30-20:30
F. CC. Información	252	60	9:00-20:45
F. CC. Matemáticas	257	60	8:30 20:30
F. CC. Políticas y Sociología	245	60	9.00 - 21.00
F. CC. Químicas	239	60	8:30-20:20
F. Derecho	256	60	9.00 - 21:00
F. Educación	260	60	9,00 - 20,00
F. Farmacia	208	60	9:00-21:00
F. Filología	249	60	9:00 - 21:00
F. Filosofía	250	60	9.00-14; 15.00-20.00
F. Geografía e Historia	272	60	9:00-21:00h.
F. Informática	247	60	9:00 - 21:00
F. Medicina	250	60	9'00 - 20:30
F. Odontología	244	60	8:30-20:15
F. Psicología	243	60	9:00 - 20.30
F. Veterinaria	247	60	8,30-20,30
E.U. Enfermería, Fisiot. y Podol.	230	56,2	9:00 - 20:30 - L-J 9:00 - 20:00 - V
E.U. Estadística	250	60	9:00-20:45
E.U. Estudios Empresariales	240	60	9:30 - 20:00
E.U. Optica	245	60	9:00-20:30
E.U. Trabajo Social	248	60	9:00- 20:30
Centro de Documentación Europea (CEE)	260		
Centro de Documentación Europea (DER)	232	45	De 9:00 a 14:00 y de 15:00-20:00
E.Relaciones Laborales	227	45	9,30-14:16-20,30
I. U. "Ramón Castroviejo"	200	5	9.00-14:00
I. U. Criminología	217	37	16:00 a 20:00
Biblioteca Histórica	246	60	9:00 - 21:00
Unidad de Tesis Doctorales			
Servicios Centrales			
BIBLIOTECA COMPLUTENSE	257	60	

TABLA: 4



INSTALACIONES																
	3.1.					TOTAL SUPERFICIE	3.2.			3.3.					PUNTOS DE ATENCIÓN PERMANENTE	
	SALAS DE LECTURA	SALAS DE REVISTAS	DEPÓSITO	DESPACHOS	OTROS		ESTANTERÍAS EN DEPÓSITO	ESTANTERÍAS EN LIBRE ACCESO	TOTAL ESTANTERÍAS	SALAS GENERAL	REVISTAS E INVESTIGACIÓN	PUESTOS DE TRABAJO EN GRUPO	PUESTOS SALAS DE FORMACIÓN	TOTAL PUESTOS DE LECTURA	TURNO DE MAÑANA	TURNO DE TARDE
F. Bellas Artes	307		143	59	47	556	839	344	1.183	200	6		8	214	2	2
F. CC. Biológicas	708	432	175	110	27	1.452	2.155	868	3.023	249	135			384	3	2
F. CC. Documentación	127	35	11	41		214	86	227	313	60	13			73	1	1
F. CC. Económicas y Empresariales	972	359	1.287	381	1.191	4.190	6.649	918	7.567	727	74	32	20	853	2	2
F. CC. Físicas	213	92	189	50	55	599	258	1.423	1.681	96	10		10	116	4	4
F. CC. Geológicas	557	578	194	78	6	1.414	2.089	1.000	3.089	251	103	6		360	2	2
F. CC. Información	654	339	347	105	170	1.615	4.034	1.437	5.471	255	171	4		430	5	5
F. CC. Matemáticas	588	40	665	100	77	1.470	320	3.658	3.978	260	68	8		336	2	2
F. CC. Políticas y Sociología	836	98	843	113	125	2.015	6.744	1.175	7.919	336	40	16	*	392	3	2
F. CC. Químicas	643	543	392	140	431	2.149	2.648	1.335	3.983	335	21	42	12	409	3	3
F. Derecho	2.375	1.115	3.347	640	680	8.157	19.343	566	19.909	397	320			717	11	2
F. Educación	589	97	542	147	30	1.405	5.173	559	5.732	144	24	106	20	294	4	4
F. Farmacia	316	57	433	71	19	896	1.749	317	2.066	170	36			206	2	2
F. Filología	1.689	135	1.845	245	1.238	5.152	14.882	1.125	16.007	678	110			788	8	4
F. Filosofía	148	71	189	72	76	556	2.907	326	3.233	120	24			144		
F. Geografía e Historia	1.769	340	1.835	395	961	5.300	10.521	1.842	12.363	700	183	26	37	946	9	8
F. Informática	672		16	75	372	1.135	428	750	1.178	223		18		241	2	2
F. Medicina	1.038	196	1.271	144	95	2.744	7.004	1.417	8.421	493	35		20	548	3	3
F. Odontología	364	80	125	45	78	692	697	458	1.155	120	41		23	184	3	3
F. Psicología	1.831	226	163	159	96	2.475	2.322	1.518	3.840	746	14	85		845	3	3
F. Veterinaria	295	136	366	70	60	927	2.393	431	2.824	134	32	16		182	2	2
E.U. Enfermería, Fisiot. y Podol.	302		30	14	90	436	221	430	651	132				132		
E.U. Estadística	203		314	42		559	328	200	528	131				131	2	1
E.U. Estudios Empresariales	200	25	52	55	10	342	600	300	900	125	10	8	8	151	3	2
E.U. Óptica	436	28	13	49	19	546	176	252	428	138	30	30	24	222	1	1
E.U. Trabajo Social	180	18	54	36	69	357	428	594	1.022	81	9	6		96	2	2
Centro de Documentación Europea (CEE)	138			46		184									1	1
Centro de Documentación Europea (DER)	109	25		12		146	302	209	511	11	2			13	1	1
E.Relaciones Laborales	75	57			15	147		290	290	24	20		4	48	1	1
I. U. "Ramón Castroviejo"	77					77		198	198	24				24	1	
I. U. Criminología	100	50	100	50		300	100	400	500	90	10			100		1
Biblioteca Histórica	417		700	450	389	1.956	6.000	410	6.410	33		18		51	2	2
Unidad de Tesis Doctorales																
Servicios Centrales	20	49	23	364	34	626		102	102							
BIBLIOTECA COMPLUTENSE	18.948	5.221	15.665	4.358	6.460	50.787	101.396	25.079	126.475	7.483	1.541	403	204	9.630	88	70

Ver gráfico 2, 3 y 4

TABLA: 5

ESTADÍSTICA: 2008



	EQUIPAMIENTO																											
										4.2.3. ORDENADORES					4.2.4. IMPRESORAS			4.2.5. LECTORES ÓPTICOS C. BARRAS			4.2.8. ESCÁNERES			OTROS				
	LECTOR MICROFORMAS	CONTROL ANTIROBO	FAXES	FOTOCOPIADORAS	PROYECTORES	VIDEO o DVD	EQUIPOS DE MÚSICA	TV	AUTOPRÉSTAMOS	INFORMACION					TOTAL ORDENADORES	GESTIÓN	PÚBLICO	TOTAL	LÁPIZ ÓPTICO	PISTOLA ÓPTICA	TOTAL LECTORES OPT. COD. BARRAS	GESTIÓN INTERNA	USO PÚBLICO	TOTAL ESCÁNERES	GESTIÓN INTERNA OTROS	USO PÚBLICO OTROS	TOTAL OTROS	
F. Bellas Artes	1	1	1	3		3		1		1	4	4	4	11		23	4		4	1	5	6	3		3			
F. CC. Biológicas	1	1	1	1						4	10	3	5	22		40	3		3	3	5	8	1		1			
F. CC. Documentación		1		1						1	4	1	2	12		19	2		2	1	1	2	1		4	12	16	
F. CC. Económicas y Empresariales	1	1	1	7	2	36		2		7	27	3	6	72	21	129	10	1	11	1	7	8		2	2			
F. CC. Físicas		1	1	2						6	2	4	10		22	3		3	1	2	3	1		1				
F. CC. Geológicas	1	1	1	3						2	10	2		34		46	2		2	1	4	5		1	1			
F. CC. Información	4	1	1	4		2		2	1	2	15	5	9	40	1	70	10	3	13	2	11	13	1		1			
F. CC. Matemáticas		2	1	2						9	3	19			31	1		1	2	3	5	1		1				
F. CC. Políticas y Sociología		2	3	4		4		3	1	3	16	2	12	15	51	96	7	1	8	5	2	7	2		2	3	3	
F. CC. Químicas	1	1	1	2	1					4	13	3	2	55	8	81	4		4	1	8	9	1		1	14	60	74
F. Derecho	1	1	1	1	1			1		4	18	13	6	16	1	54	8		8	2	15	17	1		1			
F. Educación		1	1	2		2	1	1	1	3	25	2	2	48		77	6		6	6	3	9	2		2	4	4	
F. Farmacia		1	1	2						7	2	2	11		22	3		3	2	1	3							
F. Filología	1	4	3	2		9	4	4	2	36	12	29	26	4	107	14		14	10	24	34	3	2	5				
F. Filosofía	1	1	1	2		2		1		10	3	6	8	2	29	4	1	5	2	3	5	3		3		2	2	
F. Geografía e Historia	1	2	1	6		10	5	9	1	49	20	9	18	22	4	73	14	1	15	5	15	20	3	1	4		6	6
F. Informática		2	1	1		1			1	4	10	2	6	48	20	86	4	3	7		8	8	1		1	2		2
F. Medicina		2	1	2						19	4	3	63		89	5		5	2	7	9	3		3				
F. Odontología	1	1	1	3	1	41		2		3	9	3	8	23	1	44	5	1	6		4	4	2	2	4	3	3	
F. Psicología	1	1	1	3		4	1	4	1	2	12	6	8	44		70	6		6		10	10	1	1	2			
F. Veterinaria		2	1	3		23		2		1	7	2	2	14		25	3		3	2	2	4	2		2			
E.U. Enfermería, Fisiot. y Podol.		1	1	2						5	1	7	17		30	3	1	4	2	1	3	2		2				
E.U. Estadística		1	1	1						3	3	2	4	7		16	2		2		2	2	1		1	2	2	
E.U. Estudios Empresariales		1	1							1	6	1	3	8		18	4		4	1	3	4	1		1	5	5	10
E.U. Optica		1		1	1	1		1		2	2	4	19	6	33	2	1	3		3	3	1	1	2		1	1	
E.U. Trabajo Social		1		2		3	1	3		4	3	3	5	8	2	21	2		2	2	3	5	1		1	1	1	
Centro de Documentación Europea (CEE)																												
Centro de Documentación Europea (DER)	1	1	1	2						6		2			8	4		4		6	6	1		1				
E.Relaciones Laborales			1	1		1				3	1	2	9		15	1		1	1		1	1		1				
I. U. "Ramón Castroviejo"										1			2		3	1		1				1		1				
I. U. Criminología					1	1				2	1	1	1		5	1		1		1	1							
Biblioteca Histórica	1	2	1	2	1			1		2	28	2	6		16	52	7	1	8		15	15	7		7	2	2	
Unidad de Tesis Doctorales																												
Servicios Centrales			2	3	1					3	66		3		69	16		16		18	18	4		4				
BIBLIOTECA COMPLUTENSE	17	38	32	70	9	143	12	36	9	103	412	99	187	668	137	1.503	161	14	175	55	192	247	52	10	62	40	86	126

TABLA: 6

ESTADÍSTICA: 2008



PRESUPUESTO									
5.1.					5.2.				
COMPRA MONOGRAFÍAS				TOTAL	SUSCRIPCIONES A PUBLICACIONES PERIÓDICAS				TOTAL
PRESUPUESTO BIBLIOTECA	PRESUPUESTO DEPARTAMENTOS		SUBVENCIONES EXTERNAS A LA UCM		PRESUPUESTO BIBLIOTECA	PRESUPUESTO DEPARTAMENTOS		SUBVENCIONES EXTERNAS A LA UCM	
	GESTIONADO POR LA BIBLIOTECA	GESTIONADO POR DEPARTAMENTOS		GESTIONADO POR LA BIBLIOTECA		GESTIONADO POR DEPARTAMENTOS			
F. Bellas Artes	23.486	7.794			31.280	6.875	185		7.060
F. CC. Biológicas	30.553		16.376		46.929	11.707	23.283	1.565	36.555
F. CC. Documentación	24.535				24.535	8.363			8.363
F. CC. Económicas y Empresariales	60.340		2.307		62.647	198.780			198.780
F. CC. Físicas	12.402		18.475	4.742	35.619	192.537	4.742	2.259	199.538
F. CC. Geológicas	19.391	604			19.995	110.422			110.422
F. CC. Información	41.657		1.452		43.109	40.380			40.380
F. CC. Matemáticas	58.297				58.297	246.365			246.365
F. CC. Políticas y Sociología	78.735			3.309	82.044	162.711			162.711
F. CC. Químicas	17.359	4.517	9.345		31.222	131.744	25.947		157.691
F. Derecho	62.792		221.651	10.062	294.505	203.781			203.781
F. Educación	30.253				30.253	83.794			83.794
F. Farmacia	305		37.390		37.695	18.926		9.840	28.766
F. Filología	18.118	178.197			196.315	5.620	49.142		54.762
F. Filosofía	39.797	39.797			79.594	25.816			25.816
F. Geografía e Historia	34.743		34.955	17.388	87.086	94.691			94.691
F. Informática	24.156	7.940		875	32.971	50.914			50.914
F. Medicina	33.395	31.056			64.451	120.006	40.011		160.017
F. Odontología	12.979		4.578		17.557	39.174		26	39.200
F. Psicología	37.037	5.143			42.180	119.480			119.480
F. Veterinaria	22.772		6.344	900	30.016	74.410		2.720	77.130
E.U. Enfermería, Fisiot. y Podol.	45.000				45.000	22.389			22.389
E.U. Estadística	17.482				17.482	28.701			28.701
E.U. Estudios Empresariales	38.058				38.058	23.789			23.789
E.U. Óptica	19.387		659		20.046	10.459		1.317	11.776
E.U. Trabajo Social	33.872				33.872	20.153			20.153
Centro de Documentación Europea (CEE)	3.351				3.351	713			713
Centro de Documentación Europea (DER)	3.193				3.193	14.901			14.901
E.Relaciones Laborales									
I. U. "Ramón Castroviejo"									
I. U. Criminología	2.300				2.300	7.065			7.065
Biblioteca Histórica	11.742				11.742	4.033			4.033
Unidad de Tesis Doctorales									
Servicios Centrales	229.618				229.618	110.530			110.530
BIBLIOTECA COMPLUTENSE	1.087.104	275.048	353.533	37.276	1.752.961	2.189.228	143.310	17.727	2.350.265

Ver gráfico 6

TABLA: 7

ESTADÍSTICA: 2008



PRESUPUESTO									
5.3.					5.4.				
MATERIAL NO LIBRARIO				TOTAL	ENCUADERNACIÓN RESTAURACIÓN				TOTAL
PRESUPUESTO BIBLIOTECA	PRESUPUESTO DEPARTAMENTOS		SUBVENCIONES EXTERNAS A LA UCM		PRESUPUESTO BIBLIOTECA	PRESUPUESTO DEPARTAMENTOS		SUBVENCIONES EXTERNAS A LA UCM	
	GESTIONADO POR LA BIBLIOTECA	GESTIONADO POR DEPARTAMENTOS		GESTIONADO POR LA BIBLIOTECA		GESTIONADO POR DEPARTAMENTOS			
F. Bellas Artes					1.253				1.253
F. CC. Biológicas					1.208				1.208
F. CC. Documentación									
F. CC. Económicas y Empresariales					1.239				1.239
F. CC. Físicas	1.494			1.494	4.249				4.249
F. CC. Geológicas					1.045				1.045
F. CC. Información	88.991			88.991	4.567				4.567
F. CC. Matemáticas					2.000				2.000
F. CC. Políticas y Sociología					353				353
F. CC. Químicas					3.748				3.748
F. Derecho	495			495	4.404				4.404
F. Educación									
F. Farmacia									
F. Filología	3.770			3.770	7.854	2.399			10.253
F. Filosofía	1.844			1.844	2.200				2.200
F. Geografía e Historia	1.906		3.093	4.998	524				524
F. Informática	1.279			1.279	508				508
F. Medicina					5.084				5.084
F. Odontología					6.774				6.774
F. Psicología					8.528				8.528
F. Veterinaria					836				836
E.U. Enfermería, Fisiot. y Podol.					1.660				1.660
E.U. Estadística	927			927	250				250
E.U. Estudios Empresariales	742			742	603				603
E.U. Optica	1.947			1.947	911				911
E.U. Trabajo Social	1.191			1.191	3.719				3.719
Centro de Documentación Europea (CEE)					49				49
Centro de Documentación Europea (DER)									
E.Relaciones Laborales									
I. U. "Ramón Castroviejo"									
I. U. Criminología									
Biblioteca Histórica									
Unidad de Tesis Doctorales									
Servicios Centrales					5.000				5.000
BIBLIOTECA COMPLUTENSE	104.585	3.093		107.678	68.566	2.399			70.965

TABLA: 8

ESTADÍSTICA: 2008



PRESUPUESTO									
5.5.					5.6.				
MATERIAL INFORMÁTICO				TOTAL	MATERIAL OFICINA				TOTAL
PRESUPUESTO BIBLIOTECA	PRESUPUESTO DEPARTAMENTOS		SUBVENCIONES EXTERNAS A LA UCM		PRESUPUESTO BIBLIOTECA	PRESUPUESTO DEPARTAMENTOS		SUBVENCIONES EXTERNAS A LA UCM	
	GESTIONADO POR LA BIBLIOTECA	GESTIONADO POR DEPARTAMENTOS		GESTIONADO POR LA BIBLIOTECA		GESTIONADO POR DEPARTAMENTOS			
F. Bellas Artes	10.504			10.504	5.660				5.660
F. CC. Biológicas	1.302			1.302	4.030				4.030
F. CC. Documentación	322			322	1.073				1.073
F. CC. Económicas y Empresariales					10.401				10.401
F. CC. Físicas	2.535			2.535	443				443
F. CC. Geológicas	1.754			1.754	887				887
F. CC. Información	953			953	15.916				15.916
F. CC. Matemáticas									
F. CC. Políticas y Sociología	2.953			2.953	19.084				19.084
F. CC. Químicas	1.754			1.754	1.421				1.421
F. Derecho	3.531			3.531	5.070				5.070
F. Educación	894			894	13.705				13.705
F. Farmacia	2.193			2.193	760				760
F. Filología	14.455			14.455	4.533				4.533
F. Filosofía	917			917	812				812
F. Geografía e Historia	2.259			2.259	5.639				5.639
F. Informática	2.148			2.148	5.094				5.094
F. Medicina	682			682	1.193				1.193
F. Odontología	3.809			3.809	2.640				2.640
F. Psicología	5.424			5.424	2.554				2.554
F. Veterinaria	2.360			2.360	1.251				1.251
E.U. Enfermería, Fisiot. y Podol.	1.468			1.468					
E.U. Estadística					533				533
E.U. Estudios Empresariales									
E.U. Optica	6.962			6.962	2.090				2.090
E.U. Trabajo Social	1.503			1.503	2.358				2.358
Centro de Documentación Europea (CEE)	388			388	1.369				1.369
Centro de Documentación Europea (DER)	789			789	804				804
E.Relaciones Laborales									
I. U. "Ramón Castroviejo"									
I. U. Criminología	1.200			1.200					
Biblioteca Histórica	4.725			4.725					
Unidad de Tesis Doctorales									
Servicios Centrales	78.590			78.590	32.000				32.000
BIBLIOTECA COMPLUTENSE	156.374			156.374	141.318				141.318

ESTADÍSTICA: 2008



PRESUPUESTO				
5.7.				
MOBILIARIO				TOTAL
PRESUPUESTO BIBLIOTECA	PRESUPUESTO DEPARTAMENTOS		SUBVENCIONES EXTERNAS A LA UCM	
	GESTIONADO POR LA BIBLIOTECA	GESTIONADO POR DEPARTAMENTOS		MOBILIARIO
F. Bellas Artes	3.123			3.123
F. CC. Biológicas	3.089			3.089
F. CC. Documentación	342			342
F. CC. Económicas y Empresariales	4.706			4.706
F. CC. Físicas	107			107
F. CC. Geológicas				
F. CC. Información	5.182			5.182
F. CC. Matemáticas				
F. CC. Políticas y Sociología	27.117			27.117
F. CC. Químicas	578			578
F. Derecho	1.709			1.709
F. Educación				
F. Farmacia				
F. Filología	466			466
F. Filosofía				
F. Geografía e Historia	8.818			8.818
F. Informática	3.396			3.396
F. Medicina	3.538			3.538
F. Odontología	2.704			2.704
F. Psicología	21.680			21.680
F. Veterinaria	2.010			2.010
E.U. Enfermería, Fisiot. y Podol.				
E.U. Estadística				
E.U. Estudios Empresariales	178			178
E.U. Óptica	1.293			1.293
E.U. Trabajo Social	14.194			14.194
Centro de Documentación Europea (CEE)				
Centro de Documentación Europea (DER)	799			799
E.Relaciones Laborales				
I. U. "Ramón Castroviejo"				
I. U. Criminología				
Biblioteca Histórica	787			787
Unidad de Tesis Doctorales				
Servicios Centrales	109.113			109.113
BIBLIOTECA COMPLUTENSE	214.929			214.929

TABLA: 10

ESTADÍSTICA: 2008



PRESUPUESTO									
5.8 COMPRA O ACCESO A INFORMACIÓN ELECTRÓNICA									
BASES DE DATOS EN INSTALACIÓN LOCAL				TOTAL BASES DE DATOS EN INSTALACIÓN LOCAL	BASES DE DATOS EN LÍNEA				TOTAL BASES DE DATOS EN LÍNEA
PRESUPUESTO BIBLIOTECA	PRESUPUESTO DEPARTAMENTOS		SUBVENCIONES EXTERNAS A LA UCM		PRESUPUESTO BIBLIOTECA	PRESUPUESTO DEPARTAMENTOS		SUBVENCIONES EXTERNAS A LA UCM	
	GESTIONADO POR LA BIBLIOTECA	GESTIONADO POR DEPARTAMENTOS				GESTIONADO POR LA BIBLIOTECA	GESTIONADO POR DEPARTAMENTOS		
F. Bellas Artes									
F. CC. Biológicas									
F. CC. Documentación									
F. CC. Económicas y Empresariales					107.830				107.830
F. CC. Físicas									
F. CC. Geológicas									
F. CC. Información	3.349			3.349	3.745				3.745
F. CC. Matemáticas									
F. CC. Políticas y Sociología					3.160				3.160
F. CC. Químicas									
F. Derecho					33.311				33.311
F. Educación	285			285					
F. Farmacia									
F. Filología					2.470				2.470
F. Filosofía									
F. Geografía e Historia									
F. Informática									
F. Medicina					456				456
F. Odontología									
F. Psicología									
F. Veterinaria									
E.U. Enfermería, Fisiot. y Podol.									
E.U. Estadística	61			61					
E.U. Estudios Empresariales					170				170
E.U. Optica									
E.U. Trabajo Social	219			219					
Centro de Documentación Europea (CEE)									
Centro de Documentación Europea (DER)									
E.Relaciones Laborales									
I. U. "Ramón Castroviejo"									
I. U. Criminología									
Biblioteca Histórica									
Unidad de Tesis Doctorales									
Servicios Centrales					549.625				549.625
BIBLIOTECA COMPLUTENSE	3.914			3.914	700.767				700.767

ESTADÍSTICA: 2008



PRESUPUESTO									
5.8 COMPRA O ACCESO A INFORMACIÓN ELECTRÓNICA									
REVISTAS ELECTRÓNICAS				TOTAL REVISTAS ELECTRÓNICAS	LIBROS ELECTRÓNICOS				TOTAL LIBROS ELECTRÓNICOS
PRESUPUESTO BIBLIOTECA	PRESUPUESTO DEPARTAMENTOS		SUBVENCIONES EXTERNAS A LA UCM		PRESUPUESTO BIBLIOTECA	PRESUPUESTO DEPARTAMENTOS		SUBVENCIONES EXTERNAS A LA UCM	
	GESTIONADO POR LA BIBLIOTECA	GESTIONADO POR DEPARTAMENTOS				GESTIONADO POR LA BIBLIOTECA	GESTIONADO POR DEPARTAMENTOS		
F. Bellas Artes									
F. CC. Biológicas									
F. CC. Documentación									
F. CC. Económicas y Empresariales									
F. CC. Físicas									
F. CC. Geológicas									
F. CC. Información	6.779			6.779					
F. CC. Matemáticas									
F. CC. Políticas y Sociología									
F. CC. Químicas									
F. Derecho	4.336			4.336					
F. Educación									
F. Farmacia									
F. Filología									
F. Filosofía									
F. Geografía e Historia									
F. Informática									
F. Medicina									
F. Odontología	81			81					
F. Psicología									
F. Veterinaria	6.354			6.354					
E.U. Enfermería, Fisiot. y Podol.									
E.U. Estadística									
E.U. Estudios Empresariales									
E.U. Optica									
E.U. Trabajo Social	1.104			1.104					
Centro de Documentación Europea (CEE)									
Centro de Documentación Europea (DER)	99			99					
E.Relaciones Laborales									
I. U. "Ramón Castroviejo"									
I. U. Criminología									
Biblioteca Histórica									
Unidad de Tesis Doctorales									
Servicios Centrales	136.218			136.218	70.872				70.872
BIBLIOTECA COMPLUTENSE	154.970			154.970	70.872				70.872

TABLA: 12

ESTADÍSTICA: 2008



PRESUPUESTO										
5.8 COMPRA O ACCESO A INFORMACIÓN ELECTRÓNICA					Total presupuesto en recursos electrónicos	5.9. OTROS GASTOS				
OTROS RECURSOS DE INFORMACIÓN ELECTRÓNICA				TOTAL		OTROS				TOTAL
PRESUPUESTO BIBLIOTECA	PRESUPUESTO DEPARTAMENTOS		SUBVENCIONES EXTERNAS A LA UCM	OTROS RECURSOS DE INFORMACIÓN ELECTRÓNICA		PRESUPUESTO BIBLIOTECA	DEPARTAMENTOS		SUBVENCIONES EXTERNAS A LA UCM	OTROS
	GESTIONADO POR LA BIBLIOTECA	GESTIONADO POR DEPARTAMENTOS			GESTIONADO POR LA BIBLIOTECA		GESTIONADO POR DEPARTAMENTOS			
F. Bellas Artes										
F. CC. Biológicas						2.361				2.361
F. CC. Documentación										
F. CC. Económicas y Empresariales					107.830	3.450				3.450
F. CC. Físicas										
F. CC. Geológicas						10.083				10.083
F. CC. Información					13.873	7.298				7.298
F. CC. Matemáticas										
F. CC. Políticas y Sociología					3.160	432				432
F. CC. Químicas						3.037				3.037
F. Derecho					37.647	8.407				8.407
F. Educación					285	7.329				7.329
F. Farmacia						1.140				1.140
F. Filología					2.470	17.629				17.629
F. Filosofía						5.648				5.648
F. Geografía e Historia						18.971				18.971
F. Informática						5.582				5.582
F. Medicina					456	2.456		4.500		6.956
F. Odontología					81	5.070				5.070
F. Psicología						3.444				3.444
F. Veterinaria					6.354	1.406				1.406
E.U. Enfermería, Fisiot. y Podol.										
E.U. Estadística					61	495				495
E.U. Estudios Empresariales					170		12.466			12.466
E.U. Optica						6.451				6.451
E.U. Trabajo Social					1.323	969				969
Centro de Documentación Europea (CEE)										
Centro de Documentación Europea (DER)					99	577				577
E.Relaciones Laborales										
I. U. "Ramón Castroviejo"										
I. U. Criminología										
Biblioteca Histórica						67.987				67.987
Unidad de Tesis Doctorales						56.489				56.489
Servicios Centrales					756.714	898.450				898.450
BIBLIOTECA COMPLUTENSE					930.523	1.135.161	12.466	4.500		1.152.127

ESTADÍSTICA: 2008



PRESUPUESTO					
TOTAL PRESUPUESTO				TOTAL PRESUPUESTO	GASTO EN BIBLIOGRAFÍA BÁSICA O RECOMENDADA
PRESUPUESTO BIBLIOTECA	DEPARTAMENTOS GESTIONADO POR LA BIBLIOTECA	DEPARTAMENTOS GESTIONADO POR DEPARTAMENTOS	SUBVENCIONES EXTERNAS A LA UCM		
F. Bellas Artes	50.900	7.980		58.880	6.683
F. CC. Biológicas	54.250	23.283	17.940	95.474	29.650
F. CC. Documentación	34.635			34.635	3.954
F. CC. Económicas y Empresariales	386.746		2.307	389.053	14.696
F. CC. Físicas	213.767	4.742	20.734	243.985	14.697
F. CC. Geológicas	143.582	604		144.185	7.652
F. CC. Información	218.817		1.452	220.269	12.641
F. CC. Matemáticas	306.662			306.662	10.617
F. CC. Políticas y Sociología	294.545			297.854	11.088
F. CC. Químicas	159.642	30.464	9.345	199.451	27.496
F. Derecho	327.835		221.651	559.548	58.914
F. Educación	136.260			136.260	11.405
F. Farmacia	23.323		47.231	70.554	8.714
F. Filología	74.915	229.738		304.653	10.487
F. Filosofía	77.034	39.797		116.831	
F. Geografía e Historia	167.551		38.047	222.986	10.139
F. Informática	93.076	7.940		101.891	7.695
F. Medicina	166.810	71.067		242.377	
F. Odontología	73.231		4.604	77.835	
F. Psicología	198.147	5.143		203.290	27.500
F. Veterinaria	111.398		9.064	121.362	
E.U. Enfermería, Fisiot. y Podol.	70.517			70.517	
E.U. Estadística	48.449			48.449	4.627
E.U. Estudios Empresariales	63.540	12.466		76.006	
E.U. Optica	49.499		1.977	51.475	5.122
E.U. Trabajo Social	79.282			79.282	5.581
Centro de Documentación Europea (CEE)	5.869			5.869	
Centro de Documentación Europea (DER)	21.161			21.161	
E.Relaciones Laborales					
I. U. "Ramón Castroviejo"					
I. U. Criminología	10.565			10.565	
Biblioteca Histórica	89.274			89.274	
Unidad de Tesis Doctorales	56.489			56.489	
Servicios Centrales	2.220.015			2.220.015	
BIBLIOTECA COMPLUTENSE	6.027.788	433.223	374.352	6.877.139	289.358

Ver gráfico 7 Y 8



ESTADÍSTICA: 2008

PERSONAL																						
6.1 PERSONAL TURNO MAÑANA O JORNADA PARTIDA DE MAÑANA											6.2 PERSONAL TURNO TARDE O JORNADA PARTIDA DE TARDE											
FUNCIONARIOS A	FUNCIONARIOS/LABORALES B	GRUPO C				GRUPO D				TOTAL FUNCIONARIOS/LABORALES MAÑANA O	FUNCIONARIOS A	FUNCIONARIOS/LABORALES B	GRUPO C				GRUPO D				TOTAL FUNCIONARIOS/LABORALES TARDE O J.P.	
		FUNCIONARIOS/LABORALES C BIBLIOTECA	FUNCIONARIOS/LABORALES C RALESC ADMINISTRATIVOS	INTERINOS C	FUNCIONARIOS/LABORALES C	FUNCIONARIOS/LABORALES D BIBLIOTECA	FUNCIONARIOS/LABORALES D ADMINISTRATIVOS	INTERINOS D	FUNCIONARIOS/LABORALES D				FUNCIONARIOS/LABORALES C BIBLIOTECA	FUNCIONARIOS/LABORALES C RALESC ADMINISTRATIVOS	INTERINOS C	FUNCIONARIOS/LABORALES C	FUNCIONARIOS/LABORALES D BIBLIOTECA	FUNCIONARIOS/LABORALES D ADMINISTRATIVOS	INTERINOS D	FUNCIONARIOS/LABORALES D		
F. Bellas Artes		3	2		1	3	1			1	7			4			4					4
F. CC. Biológicas	1	2	4			4		1	1	2	9			2			2	1			1	3
F. CC. Documentación		1	3			3					4			2			2					2
F. CC. Económicas y Empresariales	1	6	5			5	2			2	14			4			4			2	2	6
F. CC. Físicas		3	2			2					5			4			4					4
F. CC. Geológicas	1	2	4			4			2	2	9			3			3					3
F. CC. Información	1	4	7			7		1		1	13		2	5			5			1	1	8
F. CC. Matemáticas	1	2	5			5					8			4			4					4
F. CC. Políticas y Sociología		6	5			5					11			1			1			3	3	4
F. CC. Químicas		3	2			2			1	1	6		1	1			1	1		3	4	6
F. Derecho	1	5	8			8	1		4	5	19		3	2			2			4	4	9
F. Educación		4	5			5			2	2	11		1	3			3			1	1	5
F. Farmacia	1	3	1			1			1	1	6			1			1			1	1	2
F. Filología	1	11	8			8			4	4	24		3	4			4	2		4	6	13
F. Filosofía		4	5			5					9		1	4			4					5
F. Geografía e Historia	1	5	12			12					18		2					3		6	9	11
F. Informática	1	2							3	3	6			2			2			2	2	4
F. Medicina	1	5	3			3			1	1	10		2	2			2	1		1	2	6
F. Odontología	1	1	2			2	1			1	5			1			1	1		1	2	3
F. Psicología	2	2	5			5	1			1	10		1	2			2	2			2	5
F. Veterinaria		3	3			3	1			1	7			2			2	1			1	3
E.U. Enfermería, Fisiot. y Podol.		1	3			3					4							1		2	3	3
E.U. Estadística		1	1			1	1			1	3			1			1	1			1	2
E.U. Estudios Empresariales		1	2			2					3		1							1	1	2
E.U. Optica		1	1			1	1			1	3							1		1	2	2
E.U. Trabajo Social		1	3			3					4			1						2	2	2
Centro de Documentación Europea (CEE)		1	1			1					2			1			1					1
Centro de Documentación Europea (DER)		1								1	2											
E.Relaciones Laborales		1	1			1					2											
I. U. "Ramón Castroviejo"									1	1	1											
I. U. Criminología													1									1
Biblioteca Histórica	4	5	5	1		6			1	1	16	1	1	3			3	1		1	2	7
Unidad de Tesis Doctorales		1	1			1					2											
Servicios Centrales	17	11	6	2		8	3	2	2	7	43	2	3	2			2	2		1	3	10
BIBLIOTECA COMPLUTENSE	35	102	115	3	1	119	12	4	23	40	296	3	22	61			60	18		37	55	140

Ver gráfico 9

ESTADÍSTICA: 2008



PERSONAL								
6.3. PERSONAL OTROS								
	BECARIOS MAÑANA (5 o 3 h.)	BECARIOS TARDE (5 o 3 h.)	RETROCONVERSORES	OTROS	PERSONAL			DÍAS DE AUSENCIA O BAJA NO SUSTITUIDOS (DE PLANTILLA)
					TOTAL PERSONAL DE PLANTILLA	TOTAL PERSONAL OTROS (BECARIOS, ETC.)	TOTAL	NÚMERO DE DÍAS
F. Bellas Artes	1	1			11	2	13	14
F. CC. Biológicas	1	1			12	2	14	79
F. CC. Documentación		1			6	1	7	
F. CC. Económicas y Empresariales	2	1			20	3	23	420
F. CC. Físicas	1				9	1	10	
F. CC. Geológicas		2			12	2	14	99
F. CC. Información	1	2			21	3	24	177
F. CC. Matemáticas		1			12	1	13	232
F. CC. Políticas y Sociología	2	1			15	3	18	196
F. CC. Químicas	1	2			12	3	15	243
F. Derecho	4				28	4	32	
F. Educación	2	1			16	3	19	254
F. Farmacia		2			8	2	10	150
F. Filología	8	1			37	9	46	402
F. Filosofía	1				14	1	15	
F. Geografía e Historia	5	2			29	7	36	514
F. Informática	1	1			10	2	12	146
F. Medicina	1	2			16	3	19	282
F. Odontología	1	1			8	2	10	178
F. Psicología	1	2			15	3	18	
F. Veterinaria		1			10	1	11	483
E.U. Enfermería, Fisiot. y Podol.	1	1			7	2	9	
E.U. Estadística	1				5	1	6	
E.U. Estudios Empresariales	1	1			5	2	7	25
E.U. Óptica	1				5	1	6	228
E.U. Trabajo Social	1	1			6	2	8	360
Centro de Documentación Europea (CEE)		1			3	1	4	
Centro de Documentación Europea (DER)		1		1	2	2	4	
E.Relaciones Laborales		1			2	1	3	
I. U. "Ramón Castroviejo"					1		1	
I. U. Criminología					1		1	
Biblioteca Histórica	1	1	10		23	12	35	
Unidad de Tesis Doctorales		1			2	1	3	
Servicios Centrales	2	1			53	3	56	77
BIBLIOTECA COMPLUTENSE	41	34	10	1	436	86	522	4.559

Ver gráficos 9 y 10

TABLA: 16

ESTADÍSTICA: 2008



PERSONAL														
CURSOS DE FORMACIÓN				PUBLICACIONES DEL PERSONAL DE LA BIBLIOTECA		PARTICIPACIÓN DEL PERSONAL COMO DOCENTES O PONENTES					PARTICIPACIÓN DEL PERSONAL EN COMISIONES TÉCNICAS O GRUPOS DE TRABAJO		COMISIÓN DE BIBLIOTECA	
CURSOS DE FORMACIÓN (COMO ALUMNOS)		CONGRESOS, CONFERENCIAS, ETC.				CURSOS DE FORMACIÓN		CONGRESOS, PONENCIAS ETC.						
Nº DE CURSOS	Nº ASISTENTES	Nº CONGRESOS, CONFERENCIAS, ETC.	Nº ASISTENTES	Nº DE ARTÍCULOS	Nº DE LIBROS	Nº DE CURSOS IMPARTIDOS POR EL PERSONAL	Nº PERSONAS QUE HAN IMPARTIDO CURSOS	Nº CONGRESOS, CONFERENCIAS, ETC.	Nº DE PERSONAS	Nº DE PONENCIAS, COMUNICACIONES, ETC. PRESENTADAS	Nº DE PERSONAS	Nº DE SESIONES ANUALES	Nº DE REUNIONES	Nº DE REUNIONES (con participación de representantes alumnos)
F. Bellas Artes	20	25				1					1	1	1	
F. CC. Biológicas	6	6	3	2							1	4	1	
F. CC. Documentación	11	6											1	
F. CC. Económicas y Empresariales	14	30	12	21	6	1	2	2	3	2	5	64	2	
F. CC. Físicas														
F. CC. Geológicas	17	27				8	2						1	
F. CC. Información	12	18	14	7		28	5				4	37	3	1
F. CC. Matemáticas	14	7				4	2				3	50-60	7	5
F. CC. Políticas y Sociología	8	6				1	2				2		2	2
F. CC. Químicas	11	14	4	7		1	1				4	14	3	
F. Derecho	18	16	2	2	1	3	2	1	1		4	27		
F. Educación	9	14				4	4				2	4		
F. Farmacia	15	4	2	1							1	5	1	
F. Filología	6	7	2		1	25	3	8			5	30		
F. Filosofía	13	40	14			9	3				71	7	2	
F. Geografía e Historia	12	25	4	6		17	11				6	45	3	1
F. Informática	23	13	1	1		23	13	1	1		3	7	3	1
F. Medicina	19	16	5	3		2	2	1	1		6		2	2
F. Odontología	25	9	3	3									4	3
F. Psicología	15	28									6	18	3	1
F. Veterinaria	15	15	6	9		13	4				3	18	3	
E.U. Enfermería, Fisiot. y Podol.	2	2	1	1		15	3							
E.U. Estadística	5	6	3	4		3	2				1	4	3	1
E.U. Estudios Empresariales	8	8											1	1
E.U. Optica	11	14	1	1	1						1	19	1	
E.U. Trabajo Social	6	4									1	8		
Centro de Documentación Europea (CEE)	7	2	5	2	1	5	1				1	3		
Centro de Documentación Europea (DER)	5	2									1	2		
E.Relaciones Laborales	2					2	1							
I. U. "Ramón Castroviejo"														
I. U. Criminología	2	9												
Biblioteca Histórica														
Unidad de Tesis Doctorales														
Servicios Centrales	25	20	65	15	10	1	33	10	7	4	9	17	120	3
BIBLIOTECA COMPLUTENSE	356	393	147	85	20	2	197	73	20	10	11	149	437	50

ESTADÍSTICA: 2008



FONDOS Y ADQUISICIONES


	7.1.2. LIBROS CATALOGADOS (SIGLOS XX Y XXI)			LIBROS INGRESADOS	7.1.3. TOTAL LIBROS (Pub. desde 1900).	TOTAL LIBROS	
	COMPRA	DONATIVO	CANJE			CATALOGADOS (incluidos los anteriores a 1900)	TOAL LIBROS CATALOGADOS Y PENDIENTES DE CATALOGAR
F. Bellas Artes	1.173	154	13	1.340	32.808	33.571	34.161
F. CC. Biológicas	1.115	843	13	1.971	38.274	38.525	53.945
F. CC. Documentación	563	97	2	662	10.506	10.506	10.506
F. CC. Económicas y Empresariales	2.740	5.870		8.610	138.478	139.798	169.798
F. CC. Físicas	1.594	100	15	1.709	27.973	28.509	28.509
F. CC. Geológicas	360	1.061	38	1.459	37.108	37.454	40.454
F. CC. Información	2.295	744	24	3.063	73.650	73.800	73.800
F. CC. Matemáticas	646	62	22	730	61.743	63.692	65.637
F. CC. Políticas y Sociología	3.282	1.618	130	5.030	166.272	170.393	177.491
F. CC. Químicas	856	1.650	9	2.515	28.827	29.150	31.150
F. Derecho	9.860	1.030	17	10.907	248.096	274.057	300.057
F. Educación	2.603	422	36	3.061	94.208	97.372	116.812
F. Farmacia	379	171	58	608	33.896	42.404	50.904
F. Filología	7.503	4.660	660	12.823	338.649	359.437	469.410
F. Filosofía	2.846	694	60	3.600	101.458	102.053	111.053
F. Geografía e Historia	2.484	2.131	905	5.520	298.077	305.547	331.747
F. Informática	1.150	195	5	1.350	22.209	22.209	22.294
F. Medicina	1.408	637	102	2.147	102.849	132.118	137.118
F. Odontología	133	516	5	654	13.206	13.661	14.771
F. Psicología	1.204	1.302	13	2.519	60.546	62.457	74.957
F. Veterinaria	577	589	1	1.167	28.215	33.334	35.104
E.U. Enfermería, Fisiot. y Podol.	570	247		817	16.399	16.399	16.399
E.U. Estadística	294	164		458	11.762	11.779	11.789
E.U. Estudios Empresariales	830	71		901	24.179	24.347	24.347
E.U. Óptica	408	42		450	8.905	8.905	8.905
E.U. Trabajo Social	1.484	553	64	2.101	34.081	34.156	34.546
Centro de Documentación Europea (CEE)	50	483		533	6.447	6.449	6.449
Centro de Documentación Europea (DER)	69	871		940	10.256	10.256	34.035
E.Relaciones Laborales		259	16	275	10.134	10.141	10.141
I. U. "Ramón Castroviejo"		211		211	2.320	2.352	2.652
I. U. Criminología	42	24		66	9.493	9.731	9.731
Biblioteca Histórica					13.020	91.305	118.305
Unidad de Tesis Doctorales					54.545	5.749	5.749
Servicios Centrales	108	87	5	200	8.096	8.240	8.240
BIBLIOTECA COMPLUTENSE	48.626	27.558	2.213	78.397	2.166.685	2.309.856	2.640.966

TABLA: 18

ESTADÍSTICA: 2008



FONDOS Y ADQUISICIONES																			
	VIDEOS		MICROFORMAS		DVD		CD ROM		MAT. FONO		MAPAS		BASES DE DATOS		E LIBRO		OTROS		
	VIDEOS ADQUIRIDOS	VIDEOS	MICROFORMAS ADQUIRIDAS	MICROFORMAS	DVD ADQUIRIDOS	DVD	CD-ROM ADQUIRIDOS	CD ROM	MAT. FONOGRAFICO ADQUIRIDO	MATERIAL FONOGRAFICO	MAPAS ADQUIRIDOS	MAPAS	ADQUIRIDAS	Nº DE BASES DE DATOS A LAS QUE SE ACCEDE EN LINEA	ADQUIRIDOS	LIBROS ELECTRONICOS	OTRO MAT. NO LIBRARIO ADQUIRIDO	OTROS	MATERIAL NO LIBRARIO: VIDEOS, MICROF. DVD, CDROM, MAT FONO, MAPAS, BD, OTROS
F. Bellas Artes	3	238	1	21	103	325	16	193	9	9		1						787	
F. CC. Biológicas		126		660	18	168	15	213		39		781					95	16	2.003
F. CC. Documentación				1		96		4			3	3					3	2	106
F. CC. Económicas y Empresariales	3	309		270	114	914	21	234		3	3	11	16				225	208	1.949
F. CC. Físicas		73		393	6	141	12	168				14					7	154	943
F. CC. Geológicas		90		119	13	184	39	131			935	23.326					166	1.517	25.367
F. CC. Información	3	1.009		144	840	2.442	30	1.125	44	276			1	4			17	1.366	6.362
F. CC. Matemáticas		93	27	111	2	135	28	187				23	1				37	178	727
F. CC. Políticas y Sociología	4	763		8	129	1.065	21	778		23	8	87	3				51	218	2.942
F. CC. Químicas		5		515	52	156	8	97				1					93	30	804
F. Derecho				59	3	132	11	321				40		6	3		36	71	623
F. Educación	2	330		280	9	344	16	534	5	939	24	100					38	1.036	3.563
F. Farmacia		28		114	2	165	5	162		2	1	33					15	99	603
F. Filología	10	1.413		678	356	4.942	36	817	2	394	4	60	4				71	459	8.763
F. Filosofía		144		24	11	162	18	205		9	2	13					8	166	723
F. Geografía e Historia		1.631		1.309	234	2.136	27	1.135	294	7.368	86	14.584	1				322	6.147	34.310
F. Informática		29		39	331	573	243	2.723		2							6	295	3.661
F. Medicina		170		2.221	3	161	2	473		18		18					37	390	3.451
F. Odontología		121		9		180	9	82		1							58	35	428
F. Psicología	11	473		143	54	1.122	4	216		27		2	3				215	3.204	5.187
F. Veterinaria	1	142		245	13	142	40	247		25		821					1	41	1.663
E.U. Enfermería, Fisiot. y Podol.		72		1	4	134	6	124					1					71	402
E.U. Estadística		179		1	8	237	16	541		93	1	2		1			168	69	1.122
E.U. Estudios Empresariales		38		2	1	112		47		30	2	14					8	58	301
E.U. Optica	3	252			21	199	15	189									23	210	850
E.U. Trabajo Social		174		10	427	1.463	89	496		43		1						110	2.297
Centro de Documentación Europea (CEE)						1		7									692	1	9
Centro de Documentación Europea (DER)																			
E.Relaciones Laborales		10		1	1	2	12	90		88							43	19	210
I. U. "Ramón Castroviejo"		37						1										7	45
I. U. Criminología		1															13	2	3
Biblioteca Histórica				7		3		658		2		7						20	697
Unidad de Tesis Doctorales								505		3							4	50	558
Servicios Centrales		1		1	8	9	26	86				12		176	5.220	94.202		6	115
BIBLIOTECA COMPLUTENSE	40	7.951	28	7.386	2.763	17.845	765	12.789	354	9.394	1.069	39.954	30	187	5.223	94.202	2.452	16.255	111.574

ESTADÍSTICA: 2008	PROCESO TÉCNICO		
	LIBROS (SIGLOS XIX, XX Y XXI)		
	8.1.1	8.1.2.	
	OBRAS CATALOGADAS	OBRAS RECATALOGADAS	TOTAL
F. Bellas Artes	851	146	997
F. CC. Biológicas	340	406	746
F. CC. Documentación	287	2	289
F. CC. Económicas y Empresariales	3.231	332	3.563
F. CC. Físicas	311	925	1.236
F. CC. Geológicas	858	139	997
F. CC. Información	1.404	5	1.409
F. CC. Matemáticas	416	12	428
F. CC. Políticas y Sociología	1.831	517	2.348
F. CC. Químicas	496	693	1.189
F. Derecho	4.219	906	5.125
F. Educación	912	1.308	2.220
F. Farmacia	164	110	274
F. Filología	6.972	2.487	9.459
F. Filosofía	2.175	5	2.180
F. Geografía e Historia	3.073	9	3.082
F. Informática	815		815
F. Medicina	1.101	822	1.923
F. Odontología	189		189
F. Psicología	600	234	834
F. Veterinaria	348	233	581
E.U. Enfermería, Fisiot. y Podol.	352		352
E.U. Estadística	207	4	211
E.U. Estudios Empresariales	354	4	358
E.U. Óptica	690		690
E.U. Trabajo Social	843	47	890
Centro de Documentación Europea (CEE)	607	604	1.211
Centro de Documentación Europea (DER)	650	19	669
E.Relaciones Laborales	142	5	147
I. U. "Ramón Castroviejo"	430	3	433
I. U. Criminología	69	1	70
Biblioteca Histórica	257	813	1.070
Unidad de Tesis Doctorales	595		595
Servicios Centrales	68	2	70
BIBLIOTECA COMPLUTENSE	35.857	10.793	46.650

[Ver gráfico 14](#)

TABLA: 21




ESTADÍSTICA: 2008 	PROCESO TÉCNICO															
	8.3. REGISTROS BIBLIOGRÁFICOS INFORMATIZADOS (SIGLOS XIX-XXI)				TOTAL REGISTROS BIBLIOGRÁFICOS (INCLUIDOS ANTERIORES A 1800)				8.5. OBRAS PENDIENTES DE CATALOGAR				8.6. OTROS PROCESOS			
	8.3.1. VOLÚMENES (EJEMPLARES)		8.3.2. TÍTULOS (REG. MARC)		TOTAL EJEMPLARES		TÍTULOS (REG. MARC)		8.5.1. EN BIBLIOTECAS			8.5.2. EN LOS DEPARTAMENTOS	TOTAL (8.5.1. + 8.5.3.)	8.6.1. N° REG NUEVOS EN COMPLUDOC	8.6.2. N° REG NUEVOS EN COMPLU-RED	N° DE EJEMPLARES CAMBIADOS DE COLECCIÓN
	8.3.1.1. EJEMPLARES. INCREMENTO ANUAL	8.3.1.2. TOTAL EJEMPLARES	8.3.2.1. TÍTULOS. INCREMENTO ANUAL	8.3.2.2. TOTAL TÍTULOS	EJEMPLARES. INCREMENTO ANUAL	TOTAL EJEMPLARES	TÍTULOS. INCREMENTO ANUAL	TOTAL TÍTULOS	8.5.1.1. PROCEDENTES ADQUISICIONES	8.5.1.2. PROCEDENTES OTROS	TOTAL					
F. Bellas Artes	1.698	35.573	1.053	27.525	1.717	35.812	1.068	27.716		590	590		590	1.020		3
F. CC. Biológicas	2.101	43.157	793	21.817	2.101	43.161	793	21.818		3.000	3.000	12.000	15.000	1.607		250
F. CC. Documentación	683	10.706	319	4.792	683	10.707	319	4.792						851	168	300
F. CC. Económicas y Empresariales	8.842	145.173	3.730	80.596	8.842	145.238	3.730	80.599					30.000	3.604	24	
F. CC. Físicas	3.224	30.319	1.259	15.817	3.224	30.319	1.259	15.818						208		
F. CC. Geológicas	3.442	64.686	1.452	32.161	3.442	64.688	1.452	32.164		3.000	3.000		3.000	1.707	5	5.683
F. CC. Información	4.865	81.954	1.717	42.428	4.865	81.955	1.717	42.429						11.277	1	4.500
F. CC. Matemáticas	1.296	65.269	528	33.192	1.296	65.292	528	33.207					1.945	179		20
F. CC. Políticas y Sociología	5.502	169.214	2.717	75.843	5.502	169.214	2.717	77.202	7.098		7.098		7.098	1.003	86	1.400
F. CC. Químicas	3.016	31.710	1.224	16.309	3.016	31.711	1.224	16.310		2.000	2.000		2.000	673		1.227
F. Derecho	12.673	276.645	5.229	140.831	12.700	278.459	5.242	141.889					26.000	2.278		956
F. Educación	5.639	103.683	2.264	41.331	5.684	103.770	2.271	41.348					19.440	1.090	1	570
F. Farmacia	750	41.641	280	22.458	761	42.498	281	22.572		3.500	3.500	5.000	8.500	2.176		
F. Filología	17.609	367.666	10.214	233.457	17.688	368.072	10.237	233.628		75.833	75.833	34.140	109.973	2.429		
F. Filosofía	3.746	102.867	2.208	49.284	3.746	102.869	2.208	49.284	600	8.400	9.000		9.000	498	2	
F. Geografía e Historia	6.636	338.906	3.729	187.931	6.859	338.932	3.831	187.954		19.000	19.000	6.000	25.000	4.830	4	1.518
F. Informática	1.926	24.053	899	10.085	1.926	24.053	899	10.085	45	40	85		85	1.547	21	1.075
F. Medicina	4.226	140.668	1.945	82.055	4.236	140.891	1.946	83.188		5.000	5.000		5.000	847		
F. Odontología	805	14.480	197	7.202	805	14.488	197	7.206		1.110	1.110		1.110	916		
F. Psicología	2.240	68.241	883	34.252	2.240	68.257	883	34.254		12.500	12.500		12.500	4.009		2.060
F. Veterinaria	1.219	34.774	617	21.517	1.228	35.055	617	21.626		1.770	1.770		1.770	1.770		
E.U. Enfermería, Fisiot. y Podol.	820	16.946	385	7.940	820	16.946	385	7.940						6.049		
E.U. Estadística	626	13.462	231	4.088	626	13.462	231	4.088	10		10		10	301	45	
E.U. Estudios Empresariales	1.971	26.669	369	9.403	1.971	26.673	369	9.404						820		198
E.U. Óptica	618	10.189	713	6.507	618	10.189	713	6.507						799		
E.U. Trabajo Social	2.649	36.570	919	12.200	2.649	36.570	919	12.200	100	290	390		390	922		
Centro de Documentación Europea (CEE)	1.179	9.363	1.211	7.318	1.179	9.363	1.211	7.318								
Centro de Documentación Europea (DER)	964	12.336	683	7.482	964	12.336	683	7.482	1.242	22.617	23.859		23.779	6.746	5	
E.Relaciones Laborales	245	10.496	155	3.150	245	10.497	155	3.151						865		1.350
I. U. "Ramón Castroviejo"	828	2.610	477	1.716	828	2.610	477	1.716					300			1.000
I. U. Criminología	79	9.760	70	6.779	79	9.762	70	6.779								
Biblioteca Histórica	1.413	17.443	1.093	9.358	20.735	94.559	16.579	67.974								
Unidad de Tesis Doctorales	1.390	49.402	595	30.379	1.390	49.402	595	30.379								
Servicios Centrales	8.555	61.800	5.554	32.220	8.702	64.616	5.555	32.246								
BIBLIOTECA COMPLUTENSE	113.475	2.468.431	55.712	1.319.423	113.367	2.552.426	71.361	1.382.273	9.095	158.650	167.745	57.140	302.490	61.021	362	22.110


TABLA: 22


ESTADÍSTICA: 2008 	HEMEROTECA													
	9.1.2.					9.1.3.				9.1.4.				
	COLECCIONES EN CURSO EN EL AÑO (SEGÚN TIPO DE ADQUISICIÓN)					COLECCIONES SEGÚN ESTADO DE SUSCRIPCIÓN				Nº DE TÍTULOS EN CURSO SEGÚN PERIODICIDAD				
	COMPRA	DONATIVO	CANJE	SIN ESPECIFICAR	*REVISTAS VIVAS (COMP + DON + CANJ)	COLECCIONES CERRADAS	COLECCIONES EN CURSO	COLECCIONES CON SUSCR. DESC.	TOTAL COLECCIONES	ENTRE 1 Y 5 A LA SEMANA	ENTRE 1 Y 4 AL MES	ENTRE 1 Y 6 AL AÑO	TÍTULOS DE REVISTAS ELECTRÓNICAS	
F. Bellas Artes	70	37	19	5	126	239	123	5	367		19	87		
F. CC. Biológicas	94	46	194	9	334	1.714	339	2	2.055		36	217		
F. CC. Documentación	31	6	19	4	56	26	56	4	86		4	49		
F. CC. Económicas y Empresariales	429	92	81	1.037	602	1.128	717	919	2.764	4	113	446		
F. CC. Físicas	141	59	99	472	299	500	283	475	1.258	2	85	138		
F. CC. Geológicas	91	164	916	850	1.171	4.616	1.170	850	6.636	1	115	715		
F. CC. Información	296	175	110		581	1.381	581		1.962	133	186	262	117	
F. CC. Matemáticas	186	5	109	30	300	495	297	30	822	4	36	203		
F. CC. Políticas y Sociología	520	152	264	249	936	1.321	929	247	2.497	6	80	718		
F. CC. Químicas	70	59	12	794	141	98	156	779	1.033		62	41		
F. Derecho	886	145	203	12	1.234	3.451	1.231	14	4.696	4	157	851		
F. Educación	237	77	141	2	422	849	422	1	1.271	4	84	350		
F. Farmacia	71	118	132	2.370	321	919	368	2.318	3.605	1	61	222		
F. Filología	406	218	949	26	1.573	3.183	1.584	10	4.777	2	78	1.326		
F. Filosofía	158	87	227	164	636	156	328	152	636	4	41	592		
F. Geografía e Historia	428	210	1.335	1.332	1.973	354	1.944	1.351	3.649	7	117	1.448		
F. Informática	105	14	5	12	124	264	117	9	390		18	83		
F. Medicina	85	43	20		148	4.481	144	11	4.823	1	120	158	4	
F. Odontología	77	61	1	58	139	631	139	57	770		28	101	30	
F. Psicología	144	43	32	16	219	501	222		742		24	173		
F. Veterinaria	114	102	28	768	244	1.042	253	758	2.053	1	67	142		
E.U. Enfermería, Fisiot. y Podol.	68	54	4	9	126	52	125	9	186		21	82		
E.U. Estadística	46	13	2	24	61	85	61	24	170	3	8	46	23	
E.U. Estudios Empresariales	71	3	1	161	75	15	77	159	251		25	47		
E.U. Óptica	36	21		4	57	85	56	3	144		19	30		
E.U. Trabajo Social	152	128	65	8	345	259	344	8	611		17	275		
Centro de Documentación Europea (CEE)	1	46	1		48	86	48		134		7	24		
Centro de Documentación Europea (DER)	29	63	1		93	48	93		141	5	11	53		
E.Relaciones Laborales	5	51	118	14	174	117	171	15	303		35	101		
I. U. "Ramón Castroviejo"		18		9	18	222	16	10	248		5	7		
I. U. Criminología	11	22		158	33	2	10	158	170		1	9		
Biblioteca Histórica	6	11	6	220	23	123	28	215	366		1	21		
Unidad de Tesis Doctorales	26	14		163	40									
Servicios Centrales						67	147	153	367	1	7	121	36.724	
BIBLIOTECA COMPLUTENSE	5.090	2.357	5.094	8.980	12.672	28.510	12.579	8.746	49.983	183	1.688	9.138	36.898	

ESTADÍSTICA: 2008 	HEMEROTECA					
	9.3. PROCESO TÉCNICO			ACUMULATIVO		
	9.3.1.		9.3.2.		LECTURA SALA	ARTIC. FOTOC
	TÍTULOS CATALOGADOS EN EL AÑO					
R. MARC	TOTAL R. MARC RECATALOGADOS	TÍTULOS CATALOGADOS EN EL AÑO				
F. Bellas Artes	4	4	8	279	4.873	
F. CC. Biológicas	3		3	624		
F. CC. Documentación				61		
F. CC. Económicas y Empresariales	38		38	1.541	473	
F. CC. Físicas	3		3	599		
F. CC. Geológicas	24		24	3.846	3.388	
F. CC. Información	12	4	20	1.640	5.003	
F. CC. Matemáticas	7	10	17	452	17.000	1.393
F. CC. Políticas y Sociología	18	2	20	1.009		
F. CC. Químicas				549		2.500
F. Derecho	17	1	18	2.363		
F. Educación	5	4	9	792	1.391	2.109
F. Farmacia	4	8	12	1.212		
F. Filología	79	48	127	3.012	3.900	
F. Filosofía	2		1	326		
F. Geografía e Historia	10		10	2.429	6.659	
F. Informática	7		7	192	18	
F. Medicina	1	1	2	3.206		
F. Odontología	3		3	508	49.109	
F. Psicología	28		22	539	10.938	663
F. Veterinaria	5	14	19	1.379	1.501	
E.U. Enfermería, Fisiot. y Podol.	16		16	169	9.900	920
E.U. Estadística				55	82	53
E.U. Estudios Empresariales	2		2	46	742	
E.U. Óptica				84		335
E.U. Trabajo Social	3		3	334	168	L.A.
Centro de Documentación Europea (CEE)	7	2	9	167		
Centro de Documentación Europea (DER)	7		7	130		
E.Relaciones Laborales	9		9	88	352	163
I. U. "Ramón Castroviejo"	99		99	155	45	79
I. U. Criminología				59		
Biblioteca Histórica	2	6	8	128		
Unidad de Tesis Doctorales						
Servicios Centrales	14.336	6	14.342	38.953		
BIBLIOTECA COMPLUTENSE	14.751	110	14.858	66.926	115.542	8.215


[Ver gráfico 22](#)

TABLA: 24

ESTADÍSTICA: 2008 	PATRIMONIO BIBLIOGRÁFICO																					
	10.1. FONDOS																					
	TOTAL DE VOLÚMENES CATALOGADOS									TOTAL DE VOLÚMENES PENDIENTES DE CATALOGAR												
	10.1.1.1.	10.1.1.2 IMPRESOS XVI-XIX (CATALOGADOS)					10.1.1.3. MANUSCRITOS (CATALOGADOS)			TOTAL	10.1.2.1.	10.1.2.2. IMPRESOS XVI-XIX					10.1.2.3. MANUSCRITOS			TOTAL		
INCUNABLES	SIGLO XVI	SIGLO XVII	SIGLO XVIII	SIGLO XIX	TOTAL	HASTA 1600	DESDE 1601	TOTAL	TOTAL	INCUNABLES	SIGLO XVI	SIGLO XVII	SIGLO XVIII	SIGLO XIX	ANTERIORES A 1900 SIN FECHA CONOCIDA	TOTAL	HASTA 1600	DESDE 1601	TOTAL	TOTAL		
F. Bellas Artes				13	750			763	763													
F. CC. Biológicas				4	247			251	251						420	420						420
F. CC. Documentación																						
F. CC. Económicas y Empresariales				5	1.315			1.320	1.320													
F. CC. Físicas					536			536	536													
F. CC. Geológicas					346			346	346													
F. CC. Información				6	150			150	150													
F. CC. Matemáticas				2	1.947			1.949	1.949													
F. CC. Políticas y Sociología		2	286	169	3.664			4.121	4.121													
F. CC. Químicas				4	319			323	323													
F. Derecho		218	257	1.163	24.323		114	114	26.075													
F. Educación				41	3.123			3.164	3.166													
F. Farmacia		13	7	315	8.173		29	29	8.537													
F. Filología		7	12	104	20.665		4	4	20.792													
F. Filosofía				2	593			595	595													
F. Geografía e Historia		2	2	21	7.445		223	223	7.693						1.000	1.000		200	200		1.200	
F. Informática																						
F. Medicina		5	8	47	29.209		6.822	6.822	36.091													
F. Odontología				1	454			455	455													
F. Psicología					1.911			1.911	1.911													
F. Veterinaria				41	5.078		102	102	5.221													
E.U. Enfermería, Fisiot. y Podol.							1	1	1													
E.U. Estadística					17			17	17													
E.U. Estudios Empresariales				3	165			168	168													
E.U. Óptica																						
E.U. Trabajo Social					75			75	75													
Centro de Documentación Europea (CEE)					2			2	2													
Centro de Documentación Europea (DER)																						
E.Relaciones Laborales					7			7	7													
I. U. "Ramón Castroviejo"					32			32	32													
I. U. Criminología					238			238	238													
Biblioteca Histórica	727	12.461	18.940	38.330	7.827	156	1.124	1.280	80.292						22.000	22.000		5.000	5.000		27.000	
Unidad de Tesis Doctorales					33		276	276	309													
Servicios Centrales				1	143			144	166													
BIBLIOTECA COMPLUTENSE	727	12.708	19.512	40.272	#####	192.000	156	8.719	8.875	201.602					420	23.000	23.420		5.200	5.200	28.620	


ESTADÍSTICA: 2008 	PATRIMONIO BIBLIOGRÁFICO														
	10.2. SERVICIOS					10.3. PROCESO TÉCNICO						10.4.			
						Nº DE OBRAS CATALOGADAS AÑO		REGISTROS BIBLIOGRÁFICOS INFORMATIZADOS							
	10.2.1	10.2.2	10.2.3	10.2.4	10.2.5	10.3.1.1.	10.3.1.1.	VOLÚMENES EJEMP.		TÍTULOS (MARC)		EXPOSICIONES	CURSOS	MEMORIAS	
INVESTIGADORES	OB. CONSUL.	OB. REPROD.	OB. RESTAU.	OB. ENCUAD.	R. MARC	TOTAL R. MARC RECATALOGADAS	INCREMENTO ANUAL	TOTAL	INCREMENTO ANUAL	TOTAL					
F. Bellas Artes	65	255	293		27		15	15	19	239	15	191	2	2	1
F. CC. Biológicas										4		1			
F. CC. Documentación										1					
F. CC. Económicas y Empresariales					552					65		3			
F. CC. Físicas												1			
F. CC. Geológicas										2		3			
F. CC. Información										1		1			
F. CC. Matemáticas										23		15	1	1	
F. CC. Políticas y Sociología									1	200		99			
F. CC. Químicas										1		1			
F. Derecho					130	8	4	12	27	1.814	13	1.058			
F. Educación							7	7	45	87	7	17			
F. Farmacia							1	1	11	857	1	114			
F. Filología						8	14	22	79	406	23	171			
F. Filosofía					97					2			3		
F. Geografía e Historia									223	26	102	23			
F. Informática															
F. Medicina							1	1	10	223	1	1.133	5		
F. Odontología										8		4			
F. Psicología										16		2			
F. Veterinaria									9	281		109			
E.U. Enfermería, Fisiot. y Podol.															
E.U. Estadística															
E.U. Estudios Empresariales										4		1			
E.U. Óptica															
E.U. Trabajo Social															
Centro de Documentación Europea (CEE)															
Centro de Documentación Europea (DER)															
E.Relaciones Laborales										1		1			
I. U. "Ramón Castroviejo"															
I. U. Criminología										2					
Biblioteca Histórica	2.525	6.352				1.086	14.380	15.466	19.322	75.744	15.486	58.250			
Unidad de Tesis Doctorales															
Servicios Centrales						1	1	147	2.816	1		26			
BIBLIOTECA COMPLUTENSE	2.590	6.607	293		806	1.102	14.423	15.525	19.893	82.823	15.649	61.224	11	3	1


Ver gráficos 16 y 17

ESTADÍSTICA: 2008 	SERVICIOS DE SALA					
	11. SERVICIOS DE SALA					
	11.1. Nº DE LIBROS UTILIZADOS EN LECTURA SALA	11.2. LECTORES	11.3. VOLUMENES L.A.	11.4. Nº TÍTULOS DE P.P. EN SALA		TOTAL
				11.5.1 P.P. L.A. INV.	11.5.2 P.P. L.A. PUBL.	
F. Bellas Artes	41.828	107.004	11.916		139	139
F. CC. Biológicas			10.660		410	410
F. CC. Documentación			7.799			
F. CC. Económicas y Empresariales			28.695	1.530	549	2.079
F. CC. Físicas			9.250			
F. CC. Geológicas	29.316		16.866		425	425
F. CC. Información	L.A.		42.428		408	408
F. CC. Matemáticas	16.000	26.000	45.640	703		703
F. CC. Políticas y Sociología	25.687		61.479		224	224
F. CC. Químicas			15.572	698	112	810
F. Derecho			14.777			
F. Educación			26.437		193	193
F. Farmacia			6.821		128	128
F. Filología		529.543	77.966	551	303	854
F. Filosofía	924		6.728		178	178
F. Geografía e Historia	100.000		41.700	611		611
F. Informática	7.043	159.681	14.214		123	123
F. Medicina			15.763		125	125
F. Odontología	15.860		4.789	1	103	104
F. Psicología			29.973		243	243
F. Veterinaria	11.378	159.598	6.084		192	192
E.U. Enfermería, Fisiot. y Podol.		10.000	9.171	80	30	110
E.U. Estadística	2.337		6.301		57	57
E.U. Estudios Empresariales	8.800	50.000	11.875	150	40	190
E.U. Óptica	2.807	118.491	7.525		52	52
E.U. Trabajo Social	6.300	70.174	21.257		90	90
Centro de Documentación Europea (CEE)			5.309		48	48
Centro de Documentación Europea (DER)	752		8.779		82	82
E.Relaciones Laborales			7.253			
I. U. "Ramón Castroviejo"	98	45	2.204	104		104
I. U. Criminología			9.259			
Biblioteca Histórica	3.973	2.525	13.517			
Unidad de Tesis Doctorales			1.305			
Servicios Centrales			6.047			
BIBLIOTECA COMPLUTENSE	273.103	1.233.061	605.359	4.428	4.254	8.682


[Ver gráfico 23](#)

TABLA: 27

ESTADÍSTICA: 2008 	SERVICIO DE PRÉSTAMO			
	12.1.3. RECLAMACIONES	12.2. PRÉSTAMO MANUAL DE DISPOSITIVOS		
		ORDENADORES	SALAS, MESAS DE TRABAJO	OTROS
F. Bellas Artes	34			5
F. CC. Biológicas	98			
F. CC. Documentación				
F. CC. Económicas y Empresariales				
F. CC. Físicas				
F. CC. Geológicas				
F. CC. Información				
F. CC. Matemáticas				
F. CC. Políticas y Sociología				
F. CC. Químicas				4.459
F. Derecho				
F. Educación				
F. Farmacia				
F. Filología				5.232
F. Filosofía		264		23
F. Geografía e Historia				
F. Informática				
F. Medicina				2.729
F. Odontología				
F. Psicología				
F. Veterinaria			865	
E.U. Enfermería, Fisiot. y Podol.				
E.U. Estadística	9			
E.U. Estudios Empresariales				
E.U. Óptica				
E.U. Trabajo Social				
Centro de Documentación Europea (CEE)				
Centro de Documentación Europea (DER)				
E.Relaciones Laborales				
I. U. "Ramón Castroviejo"				
I. U. Criminología				
Biblioteca Histórica				
Unidad de Tesis Doctorales				
Servicios Centrales				
BIBLIOTECA COMPLUTENSE	141	264	865	12.448

ESTADÍSTICA: 2008 	SERVICIO DE PRÉSTAMO									
	12.3. CARNÉS									
	12.3.1.									
	CARNÉS									
	VISITANTES EVENTUALES	VISITANTES HABITUALES	ALUMNOS DOBLE MATRÍCULA	ALUMNOS	INVEST.	PAS	PROFESORES	DEPARTAMENTOS	PASAPORTE MADROÑO	CARNÉS
F. Bellas Artes		10	7	1.678	610	83	239		9	2.636
F. CC. Biológicas	2	9	6	1.874	418	68	278	5		2.660
F. CC. Documentación			3	608	108	39	53			811
F. CC. Económicas y Empresariales	3	45	185	6.649	636	67	587	14	5	8.191
F. CC. Físicas	1	1	32	1.400	289	46	255			2.024
F. CC. Geológicas	21	22	30	775	210	38	164	5	3	1.268
F. CC. Información	3	4	82	7.894	1.097	98	440	22	2	9.642
F. CC. Matemáticas		8	23	1.072	129	37	279	9	12	1.569
F. CC. Políticas y Sociología	1	13	34	3.794	1.009	76	466	5	6	5.404
F. CC. Químicas	3	2	14	2.014	316	75	328	5		2.757
F. Derecho	2	30	665	9.369	774	121	500		14	11.475
F. Educación	1	19	173	9.554	571	44	525	20	3	10.910
F. Farmacia			8	2.495	392	59	341			3.295
F. Filología	44	32	59	2.940	1.051	94	569	3	33	4.825
F. Filosofía	13	18	13	685	487	36	155	9	14	1.430
F. Geografía e Historia	9	82	33	4.156	1.278	113	446	41	29	6.187
F. Informática		1	11	2.135	143	82	162		1	2.535
F. Medicina	11	13	4	2.738	1.411	59	1.250	3		5.489
F. Odontología		17		715	294	48	177	12		1.263
F. Psicología	19	251	6	4.273	610	50	308	9	5	5.531
F. Veterinaria		81		1.399	340	68	302		2	2.192
E.U. Enfermería, Fisiot. y Podol.	2	3	3	1.382	203	27	185		1	1.806
E.U. Estadística			2	276	3	12	88		3	384
E.U. Estudios Empresariales	1	2	6	3.234	35	17	106	18	1	3.420
E.U. Óptica	1	1	2	1.065	81	21	128	2		1.301
E.U. Trabajo Social	2		4	2.048	140	26	80		1	2.301
Centro de Documentación Europea (CEE)										
Centro de Documentación Europea (DER)				1	1	1				3
E.Relaciones Laborales					3	2	4			9
I. U. "Ramón Castroviejo"						1				1
I. U. Criminología	2			99	2	1	12			116
Biblioteca Histórica	23	3			5	9	1			41
Unidad de Tesis Doctorales								1		1
Servicios Centrales					4	112	1	5		122
BIBLIOTECA COMPLUTENSE	164	667	1.405	76.322	12.650	1.630	8.429	188	144	101.599


Ver gráficos 24 y 25


ESTADÍSTICA: 2008 	SERVICIO DE PRÉSTAMO									
	12.4. PRÉSTAMO AUTOMATIZADO									
	12.4.1.									
	POR TIPO DE USUARIO									
	VISITANTES EVENTUALES	VISITANTES HABITUALES	ALUMNOS	INVESTIGADORES	PAS	PROFESORES	DEPARTAMENTOS	PROY. AYUDA INVESTIGACIÓN	CONSORCIO MADROÑO	PRESTAMOS
F. Bellas Artes	1	357	25.383	10.219	676	2.256			62	38.954
F. CC. Biológicas	7	129	24.284	1.135	634	1.135	554		52	27.930
F. CC. Documentación		80	3.585	1.359	636	1.376			3	7.039
F. CC. Económicas y Empresariales	11	482	35.840	6.813	1.666	6.168	1.179		132	52.291
F. CC. Físicas		4	21.226	1.414	223	520			31	23.418
F. CC. Geológicas	102	80	8.748	1.568	166	1.437			47	12.148
F. CC. Información	17	74	61.145	15.039	4.127	6.873	1.334		147	88.756
F. CC. Matemáticas		58	19.791	2.606	342	27.756	139	40	307	51.039
F. CC. Políticas y Sociología	11	369	47.662	16.000	1.438	7.067	111	593	136	73.387
F. CC. Químicas	94	41	54.473	1.271	386	3.863	63	1	27	60.219
F. Derecho	46	429	44.861	8.786	1.080	7.422	11	97	116	62.848
F. Educación	4	260	40.647	6.015	1.356	9.562	838		60	58.742
F. Farmacia	4		14.644	722	197	420			2	15.989
F. Filología	816	868	61.509	28.072	4.705	13.886	1.768	636	396	112.656
F. Filosofía	579	338	22.720	14.154	1.082	7.020	43	668	333	46.937
F. Geografía e Historia	1.876	2.226	101.892	38.651	4.600	15.470	1.390	1.182	480	167.767
F. Informática		30	28.443	857	948	5.790	22	69	8	36.167
F. Medicina	515	187	37.649	1.612	407	1.063	22		10	41.465
F. Odontología	5	271	17.441	3.077	149	432	77		17	21.469
F. Psicología	273	2.290	56.715	6.022	665	4.947	1.080		43	72.035
F. Veterinaria		394	13.635	1.029	269	534			8	15.869
E.U. Enfermería, Fisiot. y Podol.	85	53	11.712	1.377	232	1.654			7	15.120
E.U. Estadística		7	3.726	372	341	3.313	4		5	7.768
E.U. Estudios Empresariales	7	33	12.705	514	339	1.779	595		12	15.984
E.U. Óptica	62	3	12.413	1.294	257	2.484	37		2	16.552
E.U. Trabajo Social	3	103	9.976	2.492	737	1.875			23	15.209
Centro de Documentación Europea (CEE)		6	469	162	16	52				705
Centro de Documentación Europea (DER)		1	210	413	7	92			13	736
E.Relaciones Laborales		1	51	54	24	27			1	158
I. U. "Ramón Castroviejo"										
I. U. Criminología	24	6	2.479	455	46	54			4	3.068
Biblioteca Histórica	123	36	56	498	13	216			1	943
Unidad de Tesis Doctorales							1.294			1.294
Servicios Centrales			15	14	222	7	61			319
BIBLIOTECA COMPLUTENSE	4.665	9.216	796.105	174.066	27.986	136.550	10.622	3.286	2.485	1.164.981

Ver gráficos 26, 27, 28 y 29


incluye renovaciones pero no incluye al tipo de "usuario biblioteca" 200 -249

TABLA: 30


ESTADÍSTICA: 2008 	SERVICIO DE PRÉSTAMO													
	12.4. PRÉSTAMO AUTOMATIZADO													
	12.4.2													
	POR TIPO DE PRÉSTAMO													
	PRÉSTAMO NORMAL (FRECUENTES)	PRÉSTAMO NORMAL	PRÉSTAMO ESPECIAL	PRÉSTAMO FIN DE SEMANA	FONDO DE AYUDA A LA INVESTIGACIÓN	PRÉSTAMO ESPECIAL LARGO	MATERIAL NO DOCUMENTAL	PRÉSTAMO COLECCIÓN OJO	PRÉSTAMO PARA SALA	PRÉSTAMO PROTEGIDO	PRÉSTAMO PROTEGIDO ESPECIAL	PRÉSTAMO PARA SALA (TESIS)	SOLO CONSULTA EN SALA	TOTAL
F. Bellas Artes		26.718	3.044				6.663	446	520	1.838			25	39.254
F. CC. Biológicas	23.551	626	65	2.060		3	928	393	304	105			34	28.069
F. CC. Documentación	1.890	5.025						141					15	7.071
F. CC. Económicas y Empresariales	26.406	14.381	41	540	554	5.774			5.119		21		86	52.922
F. CC. Físicas	15	22.904	8					295	682				1	23.905
F. CC. Geológicas	1.160	9.375		774	146			249	459			117	38	12.318
F. CC. Información	9	60.052	69		3.948	21.460			3.792				316	89.646
F. CC. Matemáticas	10.793	37.605	997	893	51		440	361	24				22	51.186
F. CC. Políticas y Sociología	50.494	4.573	105	334	822	6.894	11.392		31	29			86	74.760
F. CC. Químicas	5	29.053	1	502	909	211	25.001	45	4.762	11		14	43	60.557
F. Derecho	43.379	17.656	71		335	296	1	76	8.977	385	101	25	154	71.456
F. Educación	40.659	15.980	92	26		864	103	470	398	23			730	59.345
F. Farmacia	15.155	240	11	8		47		199	318	2.895			106	18.979
F. Filología	31.704	73.704	1.955		1.308	2.997	3		10.703	6.864		1	359	129.598
F. Filosofía	10	44.286	326	37	811	15	904	570	2.624	44			1	49.628
F. Geografía e Historia	39.620	66.381	16.414		1.697	14.720	22.690		13.191	2.123	1	31	1.404	178.272
F. Informática		25.586	16		73	1	7.613	1.018	1.828			4	36	36.175
F. Medicina	40.146	700	290	2		122		385	1.549	5.805	5	31	3	49.038
F. Odontología	26	14.209	9	76	6		10.406	179	1.651	21		102	532	27.217
F. Psicología	34.486	2.816	24.307	7.570	1.939	466	467	241	179			2	89	72.562
F. Veterinaria		15.204				160		378	597	2.263		4		18.606
E.U. Enfermería, Fisiot. y Podol.	14.101	239		724	8		4	164	13				3	15.256
E.U. Estadística	364	7.091			22	303		61	96				15	7.952
E.U. Estudios Empresariales	10.426	4.716			1	1		190	517					15.851
E.U. Óptica	8.434	2.520		8	123		2.101	149	3.306				10	16.651
E.U. Trabajo Social	57	15.124			13		62		75				14	15.345
Centro de Documentación Europea (CEE)		257				458			104					819
Centro de Documentación Europea (DER)		230				1.250			81					1.561
E.Relaciones Laborales		163			2									165
I. U. "Ramón Castroviejo"														
I. U. Criminología	2	2.959							74	4			29	3.068
Biblioteca Histórica								1	137	2	7.783		12	7.935
Unidad de Tesis Doctorales												1.294		1.294
Servicios Centrales	2	2	307						2				6	319
BIBLIOTECA COMPLUTENSE	392.894	520.375	48.128	13.554	12.768	56.042	88.778	6.011	62.113	22.412	7.911	1.625	4.169	1.236.780


ESTADÍSTICA: 2008 	PRÉSTAMO INTERBIBLIOTECARIO																	
	13.1. TÍTULOS SOLICITADOS A OTRAS BIBLIOTECAS									13.1. TÍTULOS SOLICITADOS A OTRAS BIBLIOTECAS								
	13.1.1. ARTÍCULOS SOLICITADOS									13.1.2. LIBROS SOLICITADOS								
	ESPAÑA				ARTÍCULOS SOLICITADOS: ESPAÑA			ARTÍCULOS SOLICITADOS: EXTRANJERO	TOTAL ARTÍCULOS SOLICITADOS	ESPAÑA				LIBROS SOLICITADOS: ESPAÑA			LIBROS SOLICITADOS: EXTRANJERO	TOTAL LIBROS SOLICITADOS
	INTERCENTROS UCM		OTRAS			CONSEGUIDOS	NO CONSEGUIDOS			CONSEGUIDOS	NO CONSEGUIDOS	CONSEGUIDOS	NO CONSEGUIDOS		CONSEGUIDOS	NO CONSEGUIDOS		
CONSEGUIDOS	NO CONSEGUIDOS	CONSEGUIDOS	NO CONSEGUIDOS		CONSEGUIDOS	NO CONSEGUIDOS			CONSEGUIDOS	NO CONSEGUIDOS	CONSEGUIDOS	NO CONSEGUIDOS	LIBROS SOLICITADOS: ESPAÑA	CONSEGUIDOS	NO CONSEGUIDOS			
F. Bellas Artes	14		26	3	43	9		9	52	33	2	17	3	55	9		9	64
F. CC. Biológicas	221	1	538	2	762	348	5	353	1.115	75		41		116	20	2	22	138
F. CC. Documentación	14		1		15				15	70		12		82	3		3	85
F. CC. Económicas y Empresariales	83	1	104	2	190	30		30	220	104	2	58	6	170	5		5	175
F. CC. Físicas	15	1	74	1	91	12		12	103	56	2	19	1	78	1		1	79
F. CC. Geológicas	61		133	1	195	82	1	83	278	52		19	5	76	22	2	24	100
F. CC. Información	72		51		123	13		13	136	404		111		515	22	1	23	538
F. CC. Matemáticas	26		43	4	73	14	2	16	89	47	1	16		64	3		3	67
F. CC. Políticas y Sociología	53		70		123	48		48	171	302		135		437	55		55	492
F. CC. Químicas	550	3	1.309	7	1.869	247	5	252	2.121	92	1	65	1	159	20	2	22	181
F. Derecho	53		37		90	3	1	4	94	133	4	97	4	238	4		4	242
F. Educación	98		54		152	5		5	157	352	1	87		440				440
F. Farmacia	429	3	699	3	1.134	175	4	179	1.313	55		22		77				77
F. Filología	21	1	100	11	133	158	17	175	308	50	1	230	13	294	200	20	220	514
F. Filosofía	39		65		104	68		68	172	51		56		107	47		47	154
F. Geografía e Historia	61		161		222	134	3	137	359	154	9	225	7	395	127	6	133	528
F. Informática	5		7		12		2	2	14	37	5	3		45	1		1	46
F. Medicina	464		812		1.276	157	1	158	1.434	73		23		96	7		7	103
F. Odontología	25		236	5	266	102	9	111	377	26	3	3	1	33	2		2	35
F. Psicología	182		272		454	51	4	55	509	63		59	2	124	48		48	172
F. Veterinaria	468		798	1	1.267	152	4	156	1.423	22		14		36	2		2	38
E.U. Enfermería, Fisiot. y Podol.	285		199		484	78		78	562	12				12				12
E.U. Estadística	9	1	4		14				14	25	1	7		33	1		1	34
E.U. Estudios Empresariales	2	1	4		7				7	11		1		12				12
E.U. Óptica	129	3	186	1	319	25	1	26	345	42		7		49				49
E.U. Trabajo Social	1	1			2				2	30		5		35	4	1	5	40
Centro de Documentación Europea (CEE)																		
Centro de Documentación Europea (DER)			1		1				1	3				3				3
E.Relaciones Laborales										4				4				4
I. U. "Ramón Castroviejo"		1	1		2				2	2				2				2
I. U. Criminología																		
Biblioteca Histórica																		
Unidad de Tesis Doctorales																		
Servicios Centrales	17		2	1	20	13		13	33	63	1	6		70	7		7	77
BIBLIOTECA COMPLUTENSE	3.397	17	5.987	42	9.443	1.924	59	1.983	11.426	2.443	33	1.338	43	3.857	610	34	644	4.501

Ver gráficos 30, 32 y 33


ESTADÍSTICA: 2008 	PRÉSTAMO INTERBIBLIOTECARIO																	
	13.2. TÍTULOS SUMINISTRADOS A OTRAS BIBLIOTECAS									13.2. TÍTULOS SUMINISTRADOS A OTRAS BIBLIOTECAS								
	13.2.1. ARTÍCULOS SUMINISTRADOS									13.2.2. LIBROS SUMINISTRADOS								
	ESPAÑA				ARTÍCULOS SUMINISTRADOS. ESPAÑA				TOTAL ARTÍCULOS SUMINISTRADOS	ESPAÑA				LIBROS SUMINISTRADOS. ESPAÑA			TOTAL LIBROS SUMINISTRADOS	
	INTERCENTROS UCM		OTRAS							INTERCENTROS UCM		OTRAS						
SERVIDOS	NO SERVIDOS	SERVIDOS	NO SERVIDOS	SERVIDOS	NO SERVIDOS	ARTÍCULOS SUMINISTRADOS. EXTRANJERO	SERVIDOS	NO SERVIDOS	SERVIDOS	NO SERVIDOS	SERVIDOS	NO SERVIDOS	SERVIDOS	NO SERVIDOS	LIBROS SUMINISTRADOS. EXTRANJERO	SERVIDOS	NO SERVIDOS	
F. Bellas Artes	15	4	35	15	69	1	1	2	71	75	7	59	13	154	5		5	159
F. CC. Biológicas	74	9	187	30	300	3	1	4	304	30	6	24	6	66	2		2	68
F. CC. Documentación	4		5		9				9	41		22	1	64	5		5	69
F. CC. Económicas y Empresariales	67	9	207	69	352	5	8	13	365	146	32	114	17	309	10	3	13	322
F. CC. Físicas	74	7	247	39	367	1		1	368	13	1	23	5	42				42
F. CC. Geológicas	98	12	380	130	620	2	2	4	624	14		53	5	72	1		1	73
F. CC. Información	18	8	118	34	178	6		6	184	146	15	183	14	358	10	3	13	371
F. CC. Matemáticas	9	2	456	65	532	1	1	2	534	27	1	54	4	86				86
F. CC. Políticas y Sociología	62	7	182	42	293	4	3	7	300	220	20	263	20	523	18	2	20	543
F. CC. Químicas	106	5	282	36	429	3	1	4	433	13	3	34	2	52	1		1	53
F. Derecho	32	7	352	74	465	39	4	43	508	142	35	269	72	518	70	15	85	603
F. Educación	51		106	13	170	3		3	173	189		92	1	282	2		2	284
F. Farmacia	58	27	138	87	310	3	2	5	315	10	5	23	5	43	3		3	46
F. Filología	70	22	438	171	701	32	7	39	740	378	66	572	105	1.121	47	10	57	1.178
F. Filosofía	23		111	5	139	1		1	140	209	1	222	5	437	14		14	451
F. Geografía e Historia	95	8	418	117	638	17	4	21	659	334	31	557	47	969	55	13	68	1.037
F. Informática	6		18	2	26	1		1	27	31	2	8		41				41
F. Medicina	356	84	642	439	1.521	2	3	5	1.527	37	6	44	22	109		3	3	112
F. Odontología	30	4	552	90	676	2		2	678	5		3	2	10				10
F. Psicología	41	6	379	56	482	3		3	485	95	23	91	19	228	1		1	229
F. Veterinaria	105	18	385	62	570	3		3	573	24	2	11	6	43				43
E.U. Enfermería, Fisiot. y Podol.	47	9	91	10	157				157	20	7	12	4	43				43
E.U. Estadística	13		11		24				24	57		10	1	68				68
E.U. Estudios Empresariales	7		23	1	31	3		3	34	46		16	1	63	8		8	71
E.U. Óptica	15		48	20	83				83			2		2				2
E.U. Trabajo Social	14		22	7	43	11		11	54	116	5	43	1	165	6		6	171
Centro de Documentación Europea (CEE)										3		2		5				5
Centro de Documentación Europea (DER)			16		16				16	1		6		7				7
E.Relaciones Laborales	3		6		9				9	6		3		9	3		3	12
I. U. "Ramón Castroviejo"	24	4	15	5	48				48									
I. U. Criminología																		
Biblioteca Histórica	3		5	11	19				19				2	2		1	1	3
Unidad de Tesis Doctorales																		
Servicios Centrales			395	524	919	15	36	51	970			4	80	91	1	41	42	133
BIBLIOTECA COMPLUTENSE	1.520	252	6.270	2.154	10.196	161	73	234	10.430	2.428	268	2.819	460	5.982	262	91	353	6.335

Ver gráficos 31, 32 y 34


ESTADÍSTICA: 2008 	PRÉSTAMO INTERBIBLIOTECARIO				
	TOTAL PRÉSTAMO INTERBIBLIOTECARIO				
	13.1.		13.2.		TOTAL TRANSACCIONES PI
CONSEGUIDOS POR LA BIBLIOTECA	TOTAL SOLICITADOS POR LA BIBLIOTECA	SERVICIOS POR LA BIBLIOTECA	TOTAL SOLICITUDES A LA BIBLIOTECA		
F. Bellas Artes	108	116	190	230	346
F. CC. Biológicas	1.243	1.253	320	372	1.625
F. CC. Documentación	100	100	77	78	178
F. CC. Económicas y Empresariales	384	395	549	687	1.082
F. CC. Físicas	177	182	358	410	592
F. CC. Geológicas	369	378	548	697	1.075
F. CC. Información	673	674	481	555	1.229
F. CC. Matemáticas	149	156	547	620	776
F. CC. Políticas y Sociología	663	663	749	843	1.506
F. CC. Químicas	2.283	2.302	439	486	2.788
F. Derecho	327	336	904	1.111	1.447
F. Educación	596	597	254	457	1.054
F. Farmacia	1.380	1.390	235	361	1.751
F. Filología	759	822	1.537	1.918	2.740
F. Filosofía	326	326	580	591	917
F. Geografía e Historia	862	887	1.476	1.696	2.583
F. Informática	53	60	64	68	128
F. Medicina	1.536	1.537	1.081	1.638	3.175
F. Odontología	394	412	592	688	1.100
F. Psicología	675	681	610	714	1.395
F. Veterinaria	1.456	1.461	528	616	2.077
E.U. Enfermería, Fisiot. y Podol.	574	574	170	200	774
E.U. Estadística	46	48	91	92	140
E.U. Estudios Empresariales	18	19	103	105	124
E.U. Óptica	389	394	65	85	479
E.U. Trabajo Social	40	42	212	225	267
Centro de Documentación Europea (CEE)			5	5	5
Centro de Documentación Europea (DER)	4	4	23	23	27
E.Relaciones Laborales	4	4	21	21	25
I. U. "Ramón Castroviejo"	3	4	39	48	52
I. U. Criminología					
Biblioteca Histórica			8	22	22
Unidad de Tesis Doctorales					
Servicios Centrales	108	110	422	1.103	1.213
BIBLIOTECA COMPLUTENSE	15.699	15.927	13.278	16.765	32.692

ESTADÍSTICA: 2008 	INFORMACIÓN BIBLIOGRÁFICA Y FORMACIÓN DE USUARIOS													
	14.													
	Nº DE BOLETINES DE ADQUISICIONES	Nº DE BOLETINES DE SUMARIOS	GUÍAS	CATÁLOGOS ESPECIALES	Nº DE EXPOSICIONES REALIZADAS	Nº DE DOCUMENTOS DE TRABAJO O MANUALES PUBLICADOS	INFORMACIÓN BIBLIOGRÁFICA		CURSOS DE FORMACIÓN					
							CONSULTAS	Nº DE HORAS	Nº DE CURSOS DE INTRODUCCIÓN O BÁSICOS	Nº DE CURSOS ESPECIALIZADOS	Nº DE HORAS	CON RECON. DE CRÉDITOS		Nº TOTAL DE ALUMNOS
										Nº DE CURSOS	Nº DE HORAS			
F. Bellas Artes	5	5	3	8	9	3	1.724	321	9	11	53			30
F. CC. Biológicas	12	12	8						4	2	4			48
F. CC. Documentación	10	4	2						2	8	15	2	20	300
F. CC. Económicas y Empresariales			4		3		1.350	650	32	37	98			1.186
F. CC. Físicas														
F. CC. Geológicas												8	80	19
F. CC. Información	12	12	2	1		17	70	44	13	15	41			1.564
F. CC. Matemáticas		2	3	2	1		130	16	3	1	28	1	20	35
F. CC. Políticas y Sociología	74.760				3		34	50	3	3	8			84
F. CC. Químicas			1				402	93	17	10	27			367
F. Derecho							99		34	7	48			496
F. Educación	12	12	8		5		49	85	4	4	26			120
F. Farmacia		11	5						15	5	20			230
F. Filología			1	2	2		16.000	300	11	16	78	1	20	500
F. Filosofía	12			12	3		325	296	12	5	25			40
F. Geografía e Historia							202	86	8	9	22			790
F. Informática	12	12	2				266	18	1	2	8			9
F. Medicina	12	12		1					18	9	55			517
F. Odontología	12	12	8	1					5	14	23			194
F. Psicología									7	8	30			82
F. Veterinaria	12	12		2		1			3	10	23			160
E.U. Enfermería, Fisiot. y Podol.									3	12	30			900
E.U. Estadística	12	20	1	1			181	80	2	1	4			37
E.U. Estudios Empresariales	11	17	1				100	45	16	2	10			200
E.U. Óptica	12		2				827		5	20	35			260
E.U. Trabajo Social	176		1				48	25						
Centro de Documentación Europea (CEE)	12		1				96	104	4	1				100
Centro de Documentación Europea (DER)	12	80					115	230	8		12			96
E.Relaciones Laborales		1				1	577	206						
I. U. "Ramón Castroviejo"										1	4			5
I. U. Criminología							67	6	2		6			15
Biblioteca Histórica	11		5	2	6	3				59	120			810
Unidad de Tesis Doctorales														
Servicios Centrales														
BIBLIOTECA COMPLUTENSE	75.117	224	58	32	32	25	22.662	2.655	241	272	853	12	140	9.194

Ver gráfico 35 y 36

ESTADÍSTICA: 2008 	DIFUSIÓN DE LA INFORMACIÓN								
	16.1. Nº BASES DE DATOS				16.2.		16.3.		16.4.
	16.1.1. DESDE EL CENTRO		16.1.2. DESDE LA UCM		CONSULTA A REVISTAS ELECTRÓNICAS		CONSULTA A LIBROS ELECTRÓNICOS Y OTROS DOCUMENTOS		
	CONSULTAS A BD LOCALES O DE ACCESO EXCLUSIVO DESDE EL CENTRO.	TOTAL HORAS	16.1.2. CONSULTAS A BD DESDE LA UCM	TOTAL HORAS	DESCARGAS DE TEXTO COMPLETO DE REVISTAS ELECTRÓNICAS COMPRADAS	CONSULTAS DE REVISTAS DE LA UCM	CONSULTAS A LA PLATAFORMA E-LIBRO (sesiones)	CONSULTAS DE TESIS DIGITALES O OTROS DOCUMENTOS DEL ARCHIVO INSTITUCIONAL E-PRINTS COMPLUTENSE	ACCESOS A LA PÁGINA WEB
F. Bellas Artes	9	11						387.240	
F. CC. Biológicas								270.884	
F. CC. Documentación	1							108.217	
F. CC. Económicas y Empresariales								1.790.544	
F. CC. Físicas								121.269	
F. CC. Geológicas								458.157	
F. CC. Información	1.750							437.194	
F. CC. Matemáticas								275.228	
F. CC. Políticas y Sociología								309.672	
F. CC. Químicas								318.910	
F. Derecho								354.249	
F. Educación								209.458	
F. Farmacia								298.845	
F. Filología	87	65						321.749	
F. Filosofía								189.499	
F. Geografía e Historia								282.214	
F. Informática								135.608	
F. Medicina								413.852	
F. Odontología								140.614	
F. Psicología								713.702	
F. Veterinaria								214.593	
E.U. Enfermería, Fisiot. y Podol.								165.383	
E.U. Estadística	25	10						80.449	
E.U. Estudios Empresariales	50	25						67.873	
E.U. Optica								118.963	
E.U. Trabajo Social								107.371	
Centro de Documentación Europea (CEE)									
Centro de Documentación Europea (DER)								1.165.218	
E.Relaciones Laborales								43.896	
I. U. "Ramón Castroviejo"								57.512	
I. U. Criminología								57.424	
Biblioteca Histórica								787.669	
Unidad de Tesis Doctorales								808.557	
Servicios Centrales			1.020.820		652.547	5.589.001	155.237	908.622	
BIBLIOTECA COMPLUTENSE	1.922	111	1.020.820		652.547	5.589.001	155.237	908.622	

Ver gráfico 37 * Total BUC

ESTADÍSTICA: 2008 	REPROGRAFÍA		
	Nº DE FOTOCOPIADORAS EN L.A.	COPIAS REALIZADAS	
		17.1. Nº DE FOTOCOPIAS	17.2. Nº DE MICROFORMAS
F. Bellas Artes	1		
F. CC. Biológicas	1		
F. CC. Documentación	1		
F. CC. Económicas y Empresariales	5		
F. CC. Físicas			
F. CC. Geológicas			
F. CC. Información	3	198.244	
F. CC. Matemáticas		27.000	
F. CC. Políticas y Sociología	1		
F. CC. Químicas	2	20.100	
F. Derecho			
F. Educación	1		
F. Farmacia	1	44.209	
F. Filología	2		150
F. Filosofía		15.348	
F. Geografía e Historia	3		
F. Informática	1		
F. Medicina			
F. Odontología	3	177.778	
F. Psicología	2	223.072	
F. Veterinaria	2	54.700	
E.U. Enfermería, Fisiot. y Podol.	1		
E.U. Estadística			
E.U. Estudios Empresariales		813	
E.U. Óptica	1	33.111	
E.U. Trabajo Social	2	33.129	
Centro de Documentación Europea (CEE)			
Centro de Documentación Europea (DER)	1	6.712	
E.Relaciones Laborales	1	723	
I. U. "Ramón Castroviejo"			
I. U. Criminología			
Biblioteca Histórica	2	3.200	460
Unidad de Tesis Doctorales			
Servicios Centrales			
BIBLIOTECA COMPLUTENSE	37	838.139	610

BIBLIOTECA UNIVERSIDAD COMPLUTENSE

Gráficos

2008



GRÁFICO 1

USUARIOS POTENCIALES

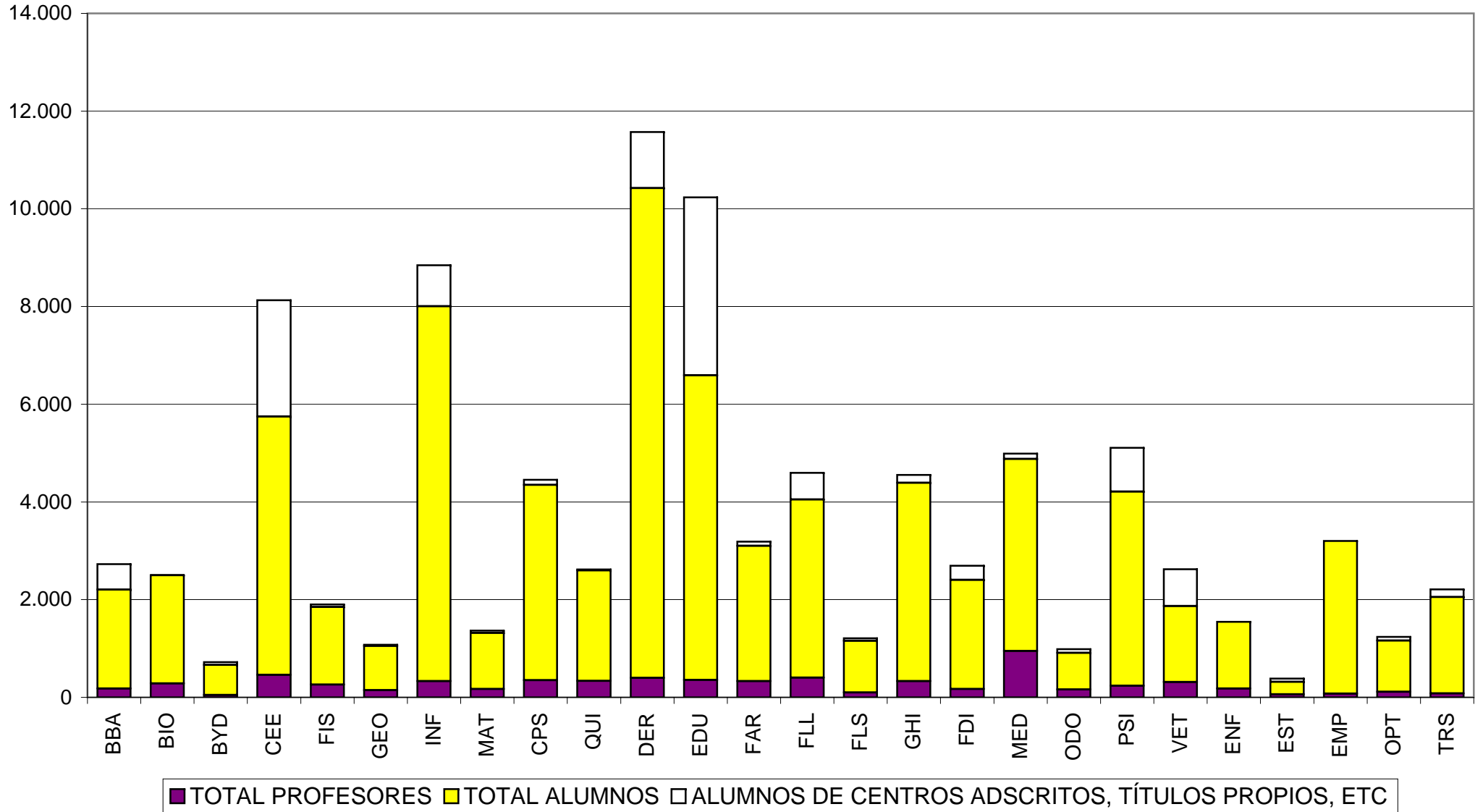


GRÁFICO 2

M2 DE SUPERFICIE

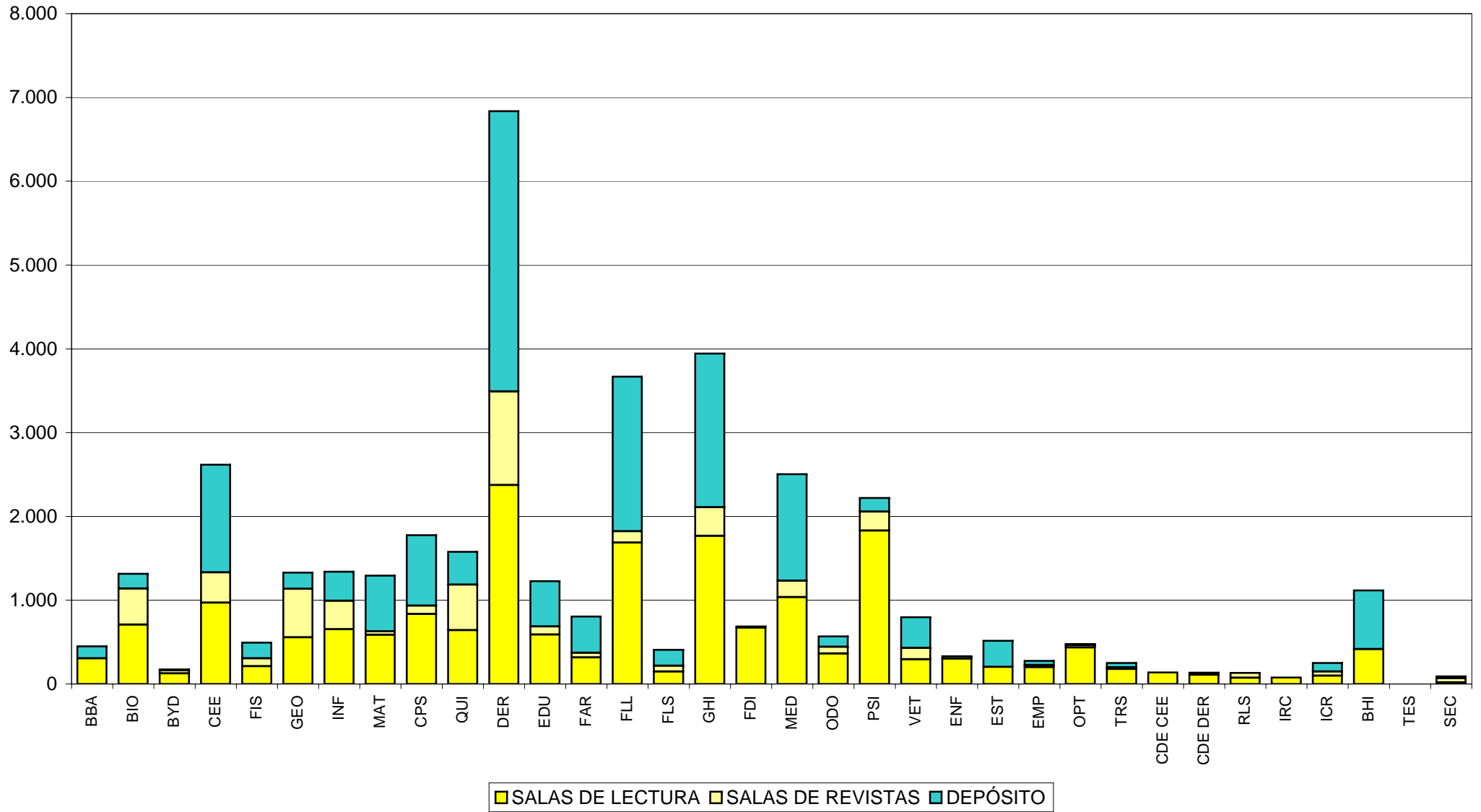


GRÁFICO 3

METROS LINEALES DE ESTANTERÍAS

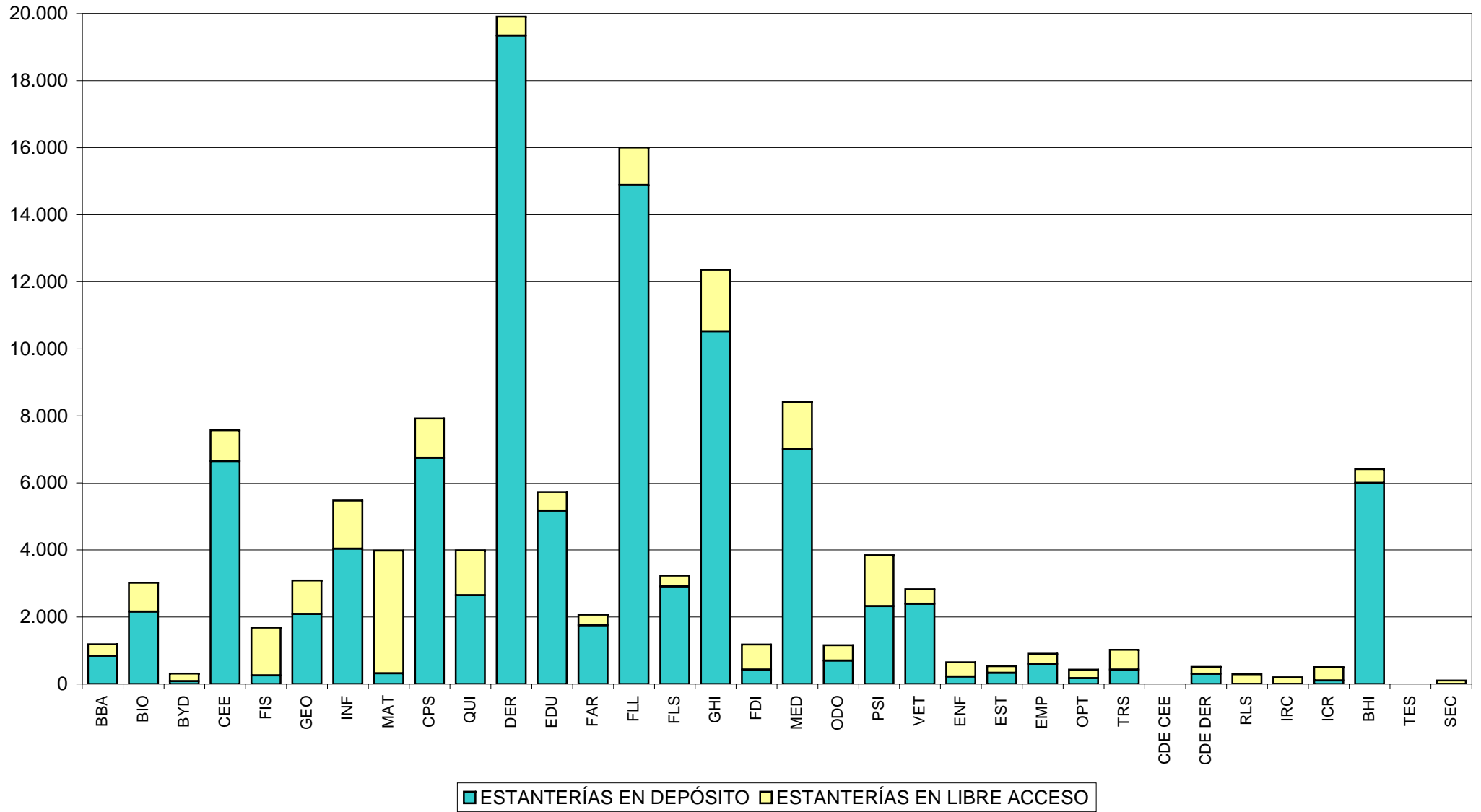


GRÁFICO 4

PUESTOS DE LECTURA

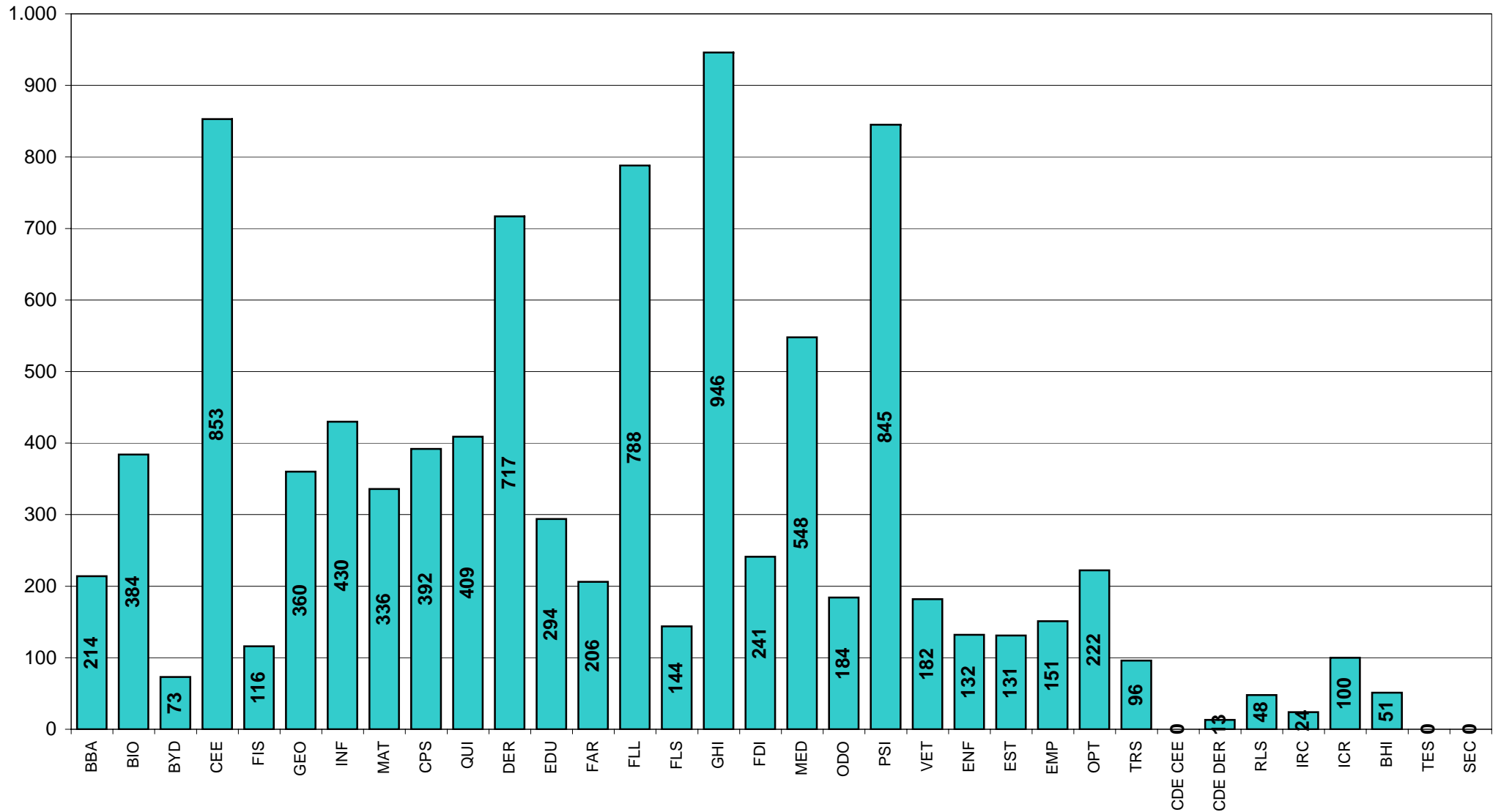
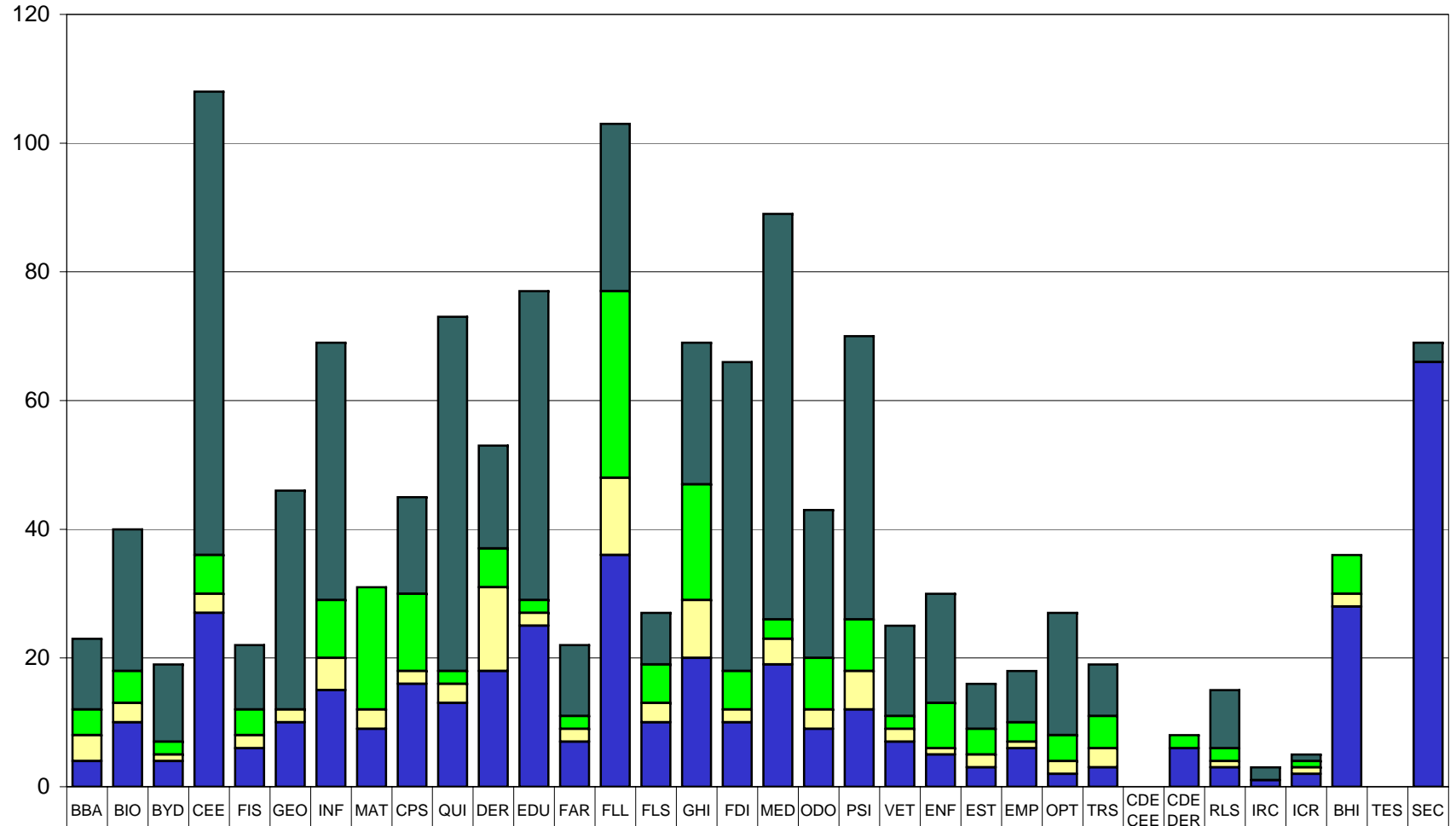


GRÁFICO 5

ORDENADORES



	BBA	BIO	BYD	CEE	FIS	GEO	INF	MAT	CPS	QUI	DER	EDU	FAR	FLL	FLS	GHI	FDI	MED	ODO	PSI	VET	ENF	EST	EMP	OPT	TRS	CDE CEE	CDE DER	RLS	IRC	ICR	BHI	TES	SEC
■ CONSULTA PÚBLICA, CD-ROM, INTERNET	11	22	12	72	10	34	40		15	55	16	48	11	26	8	22	48	63	23	44	14	17	7	8	19	8			9	2	1		3	
■ WEB OPAC	4	5	2	6	4		9	19	12	2	6	2	2	29	6	18	6	3	8	8	2	7	4	3	4	5		2	2		1	6		
■ PRÉSTAMO	4	3	1	3	2	2	5	3	2	3	13	2	2	12	3	9	2	4	3	6	2	1	2	1	2	3			1		1	2		
■ GESTIÓN INTERNA	4	10	4	27	6	10	15	9	16	13	18	25	7	36	10	20	10	19	9	12	7	5	3	6	2	3		6	3	1	2	28	66	

GRÁFICO 6

PRESUPUESTO MONOGRAFÍAS Y PUBLICACIONES PERIÓDICAS (PAPEL)

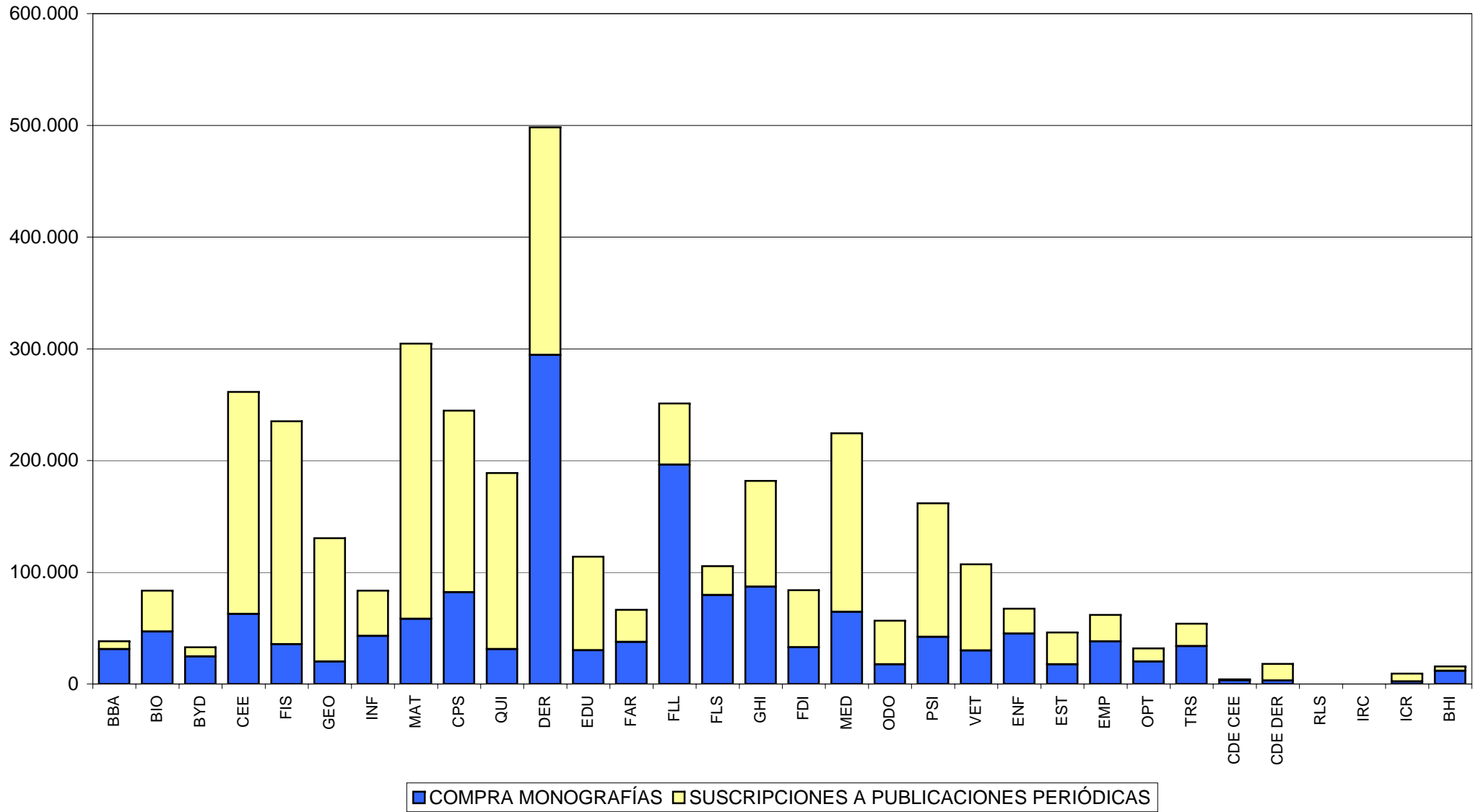


GRÁFICO 7

PRESUPUESTO TOTAL SEGÚN PROCEDENCIA

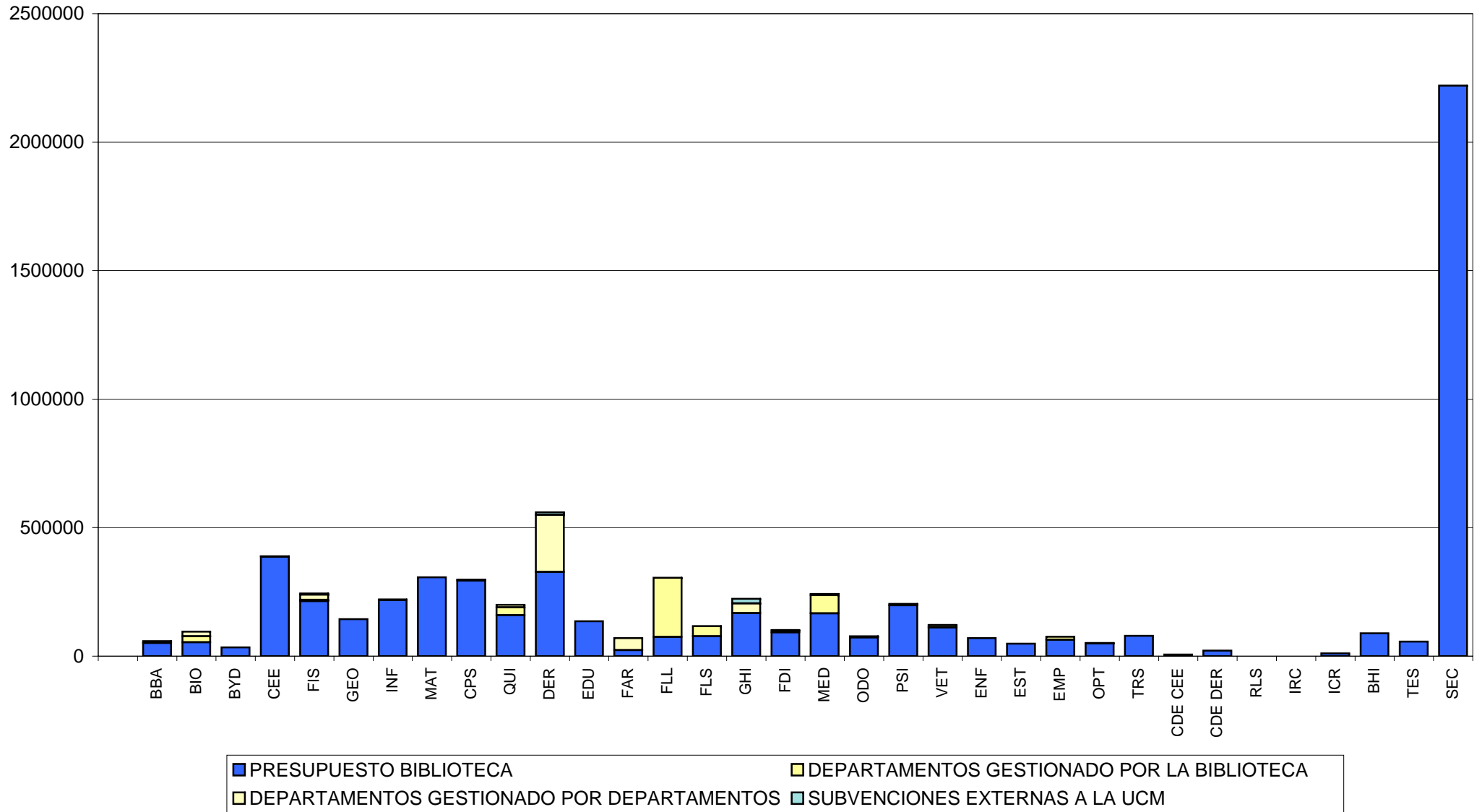


GRÁFICO 8

REPARTO DEL PRESUPUESTO TOTAL SEGÚN CONCEPTO

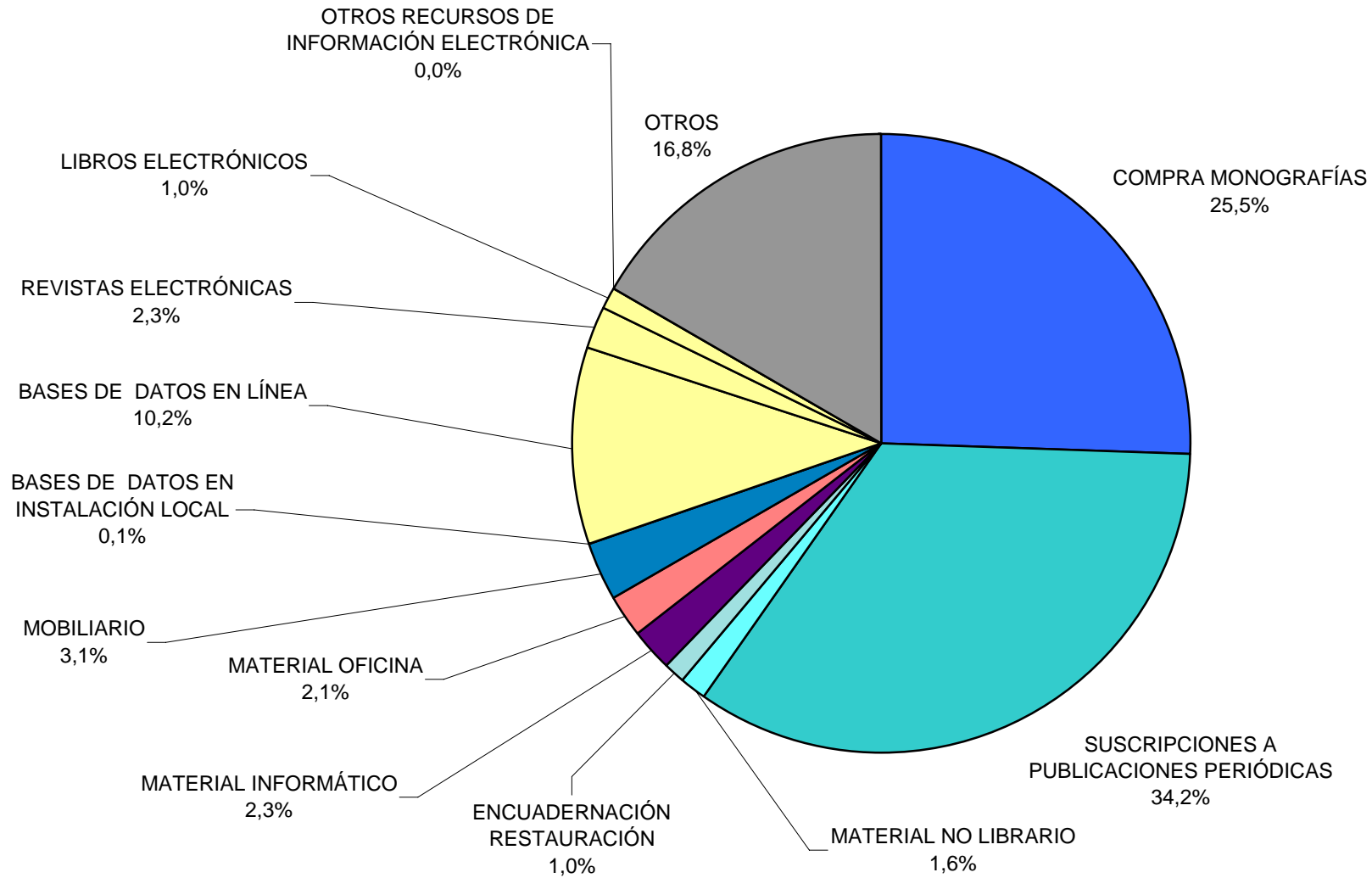


GRÁFICO 9

PERSONAL DE PLANTILLA

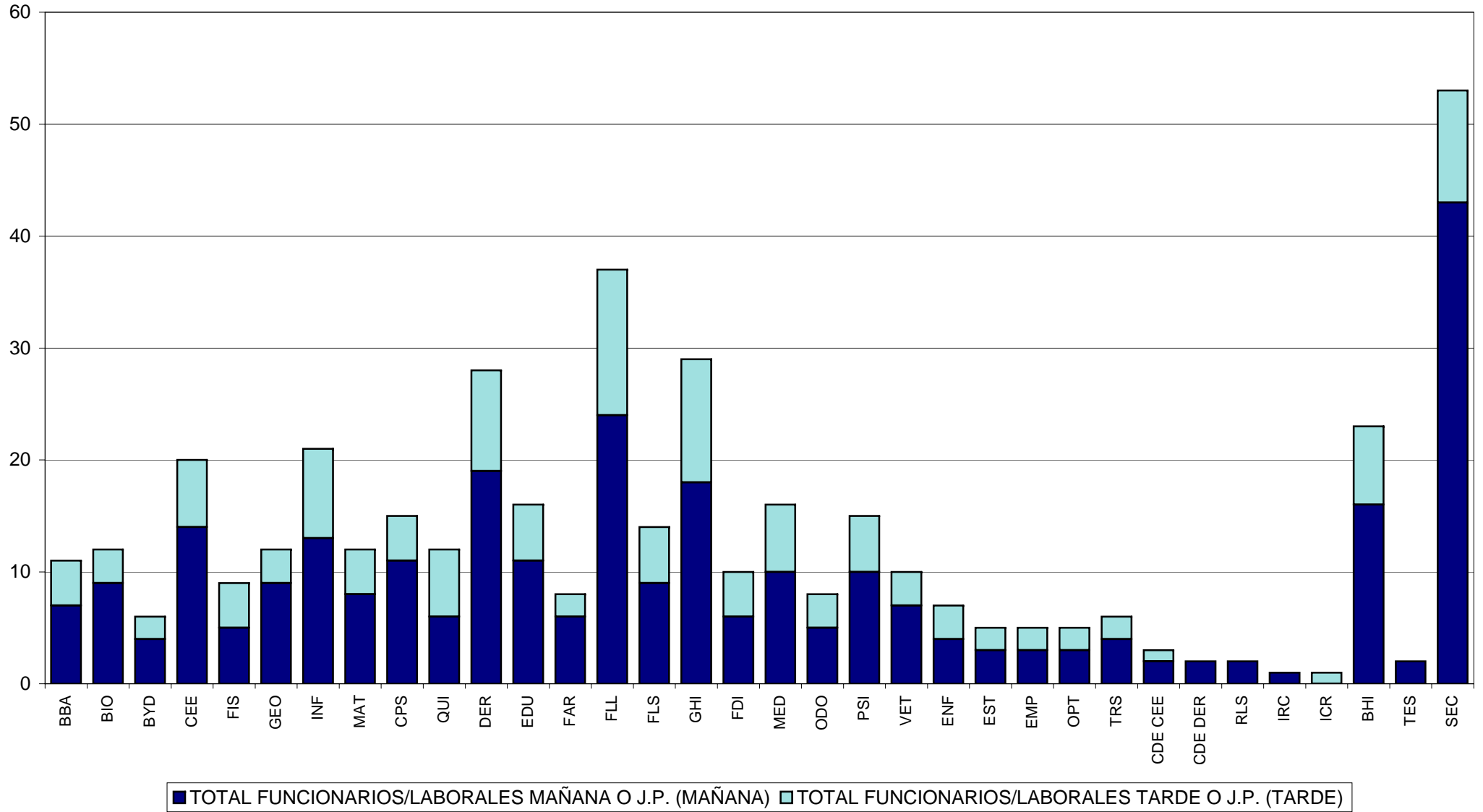


GRÁFICO 10

PERSONAL DE PLANTILLA Y OTRO TIPO DE COLABORADORES

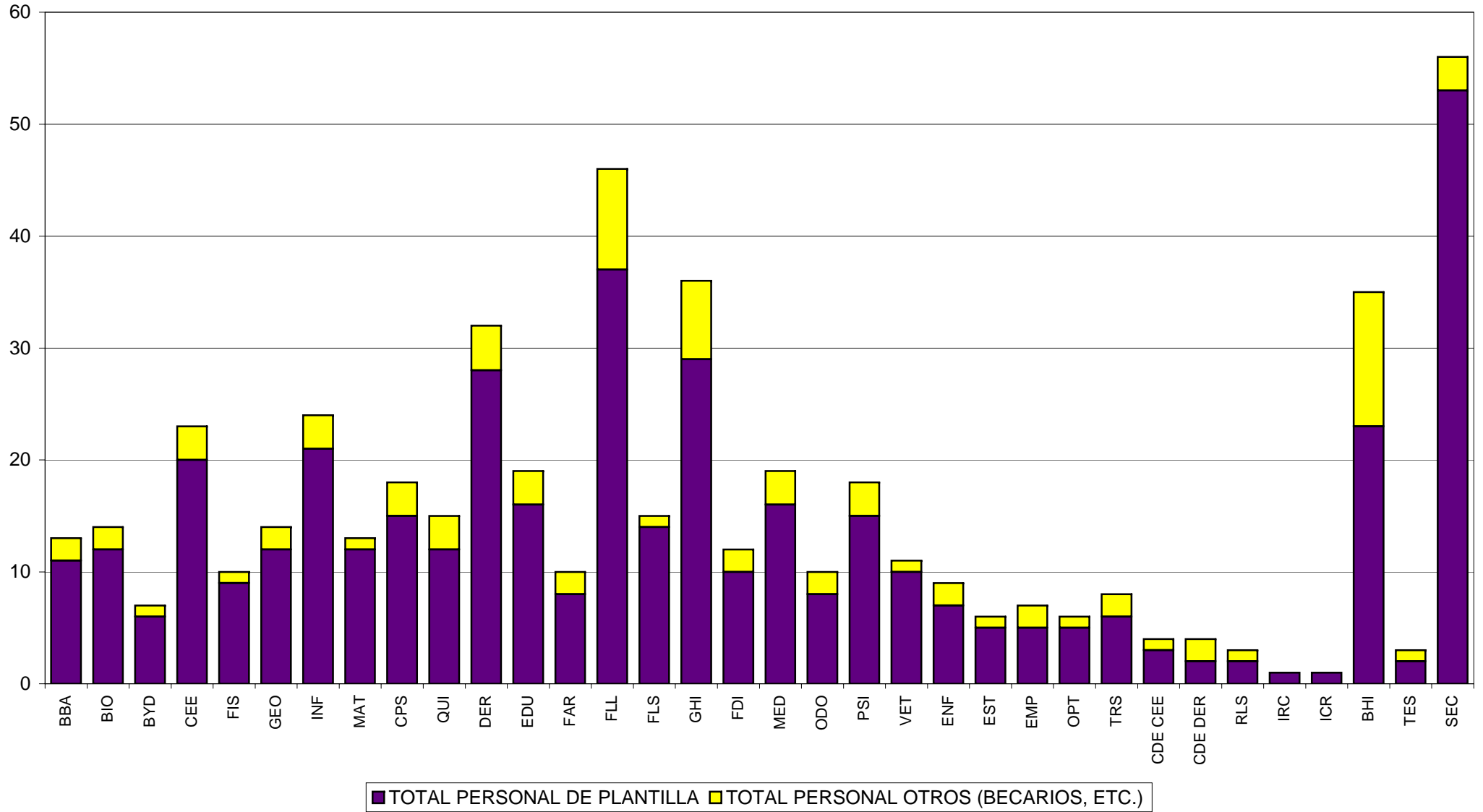


GRÁFICO 11

MONOGRAFÍAS (SIGLOS XX Y XXI) INGRESADAS EN EL AÑO

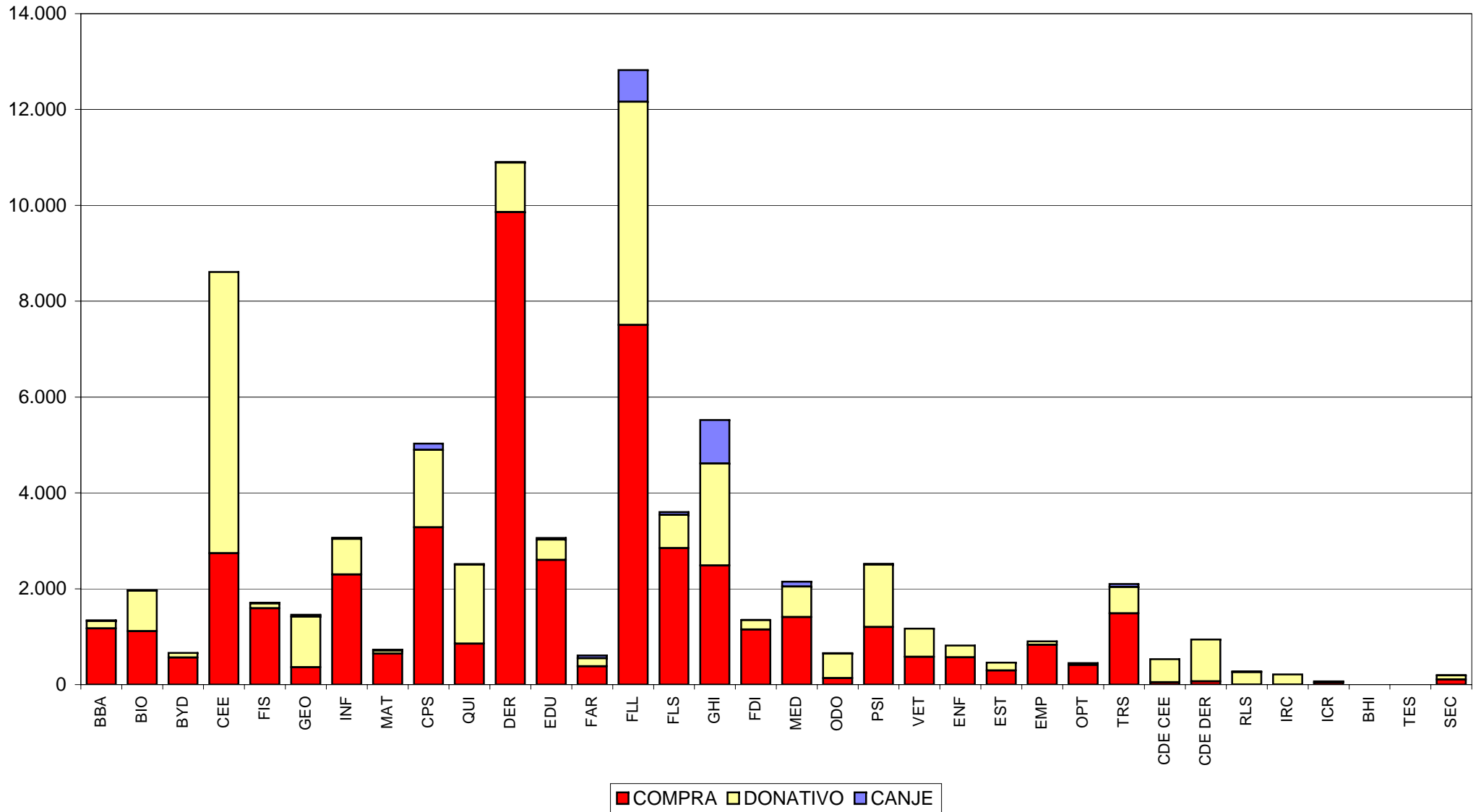


GRÁFICO 12

TOTAL MATERIAL NO LIBRARIO A 31 DE DICIEMBRE

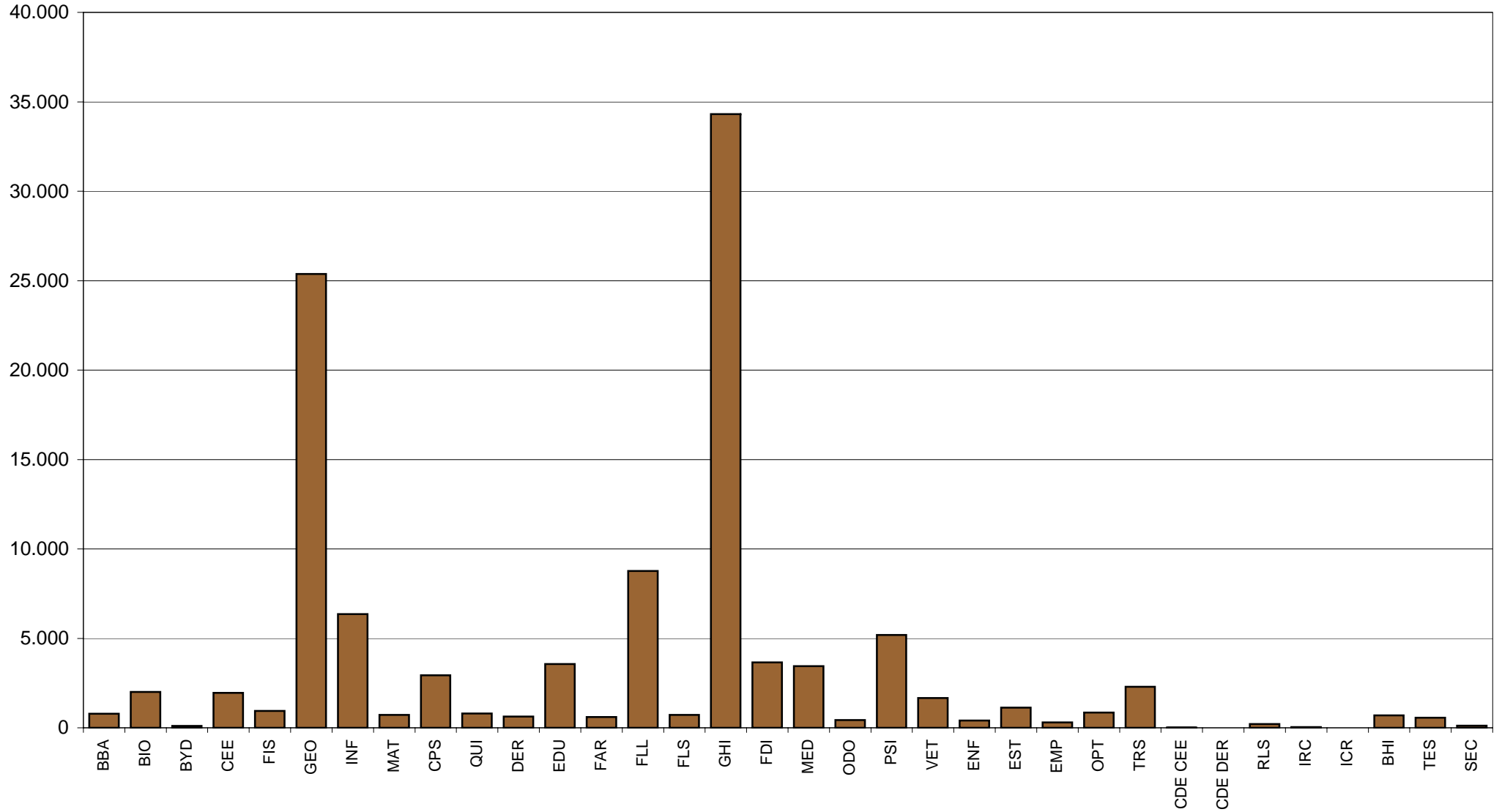


GRÁFICO 13

TOTAL DE LIBROS A 31 DE DICIEMBRE (INCLUYE FONDO ANTIGUO)

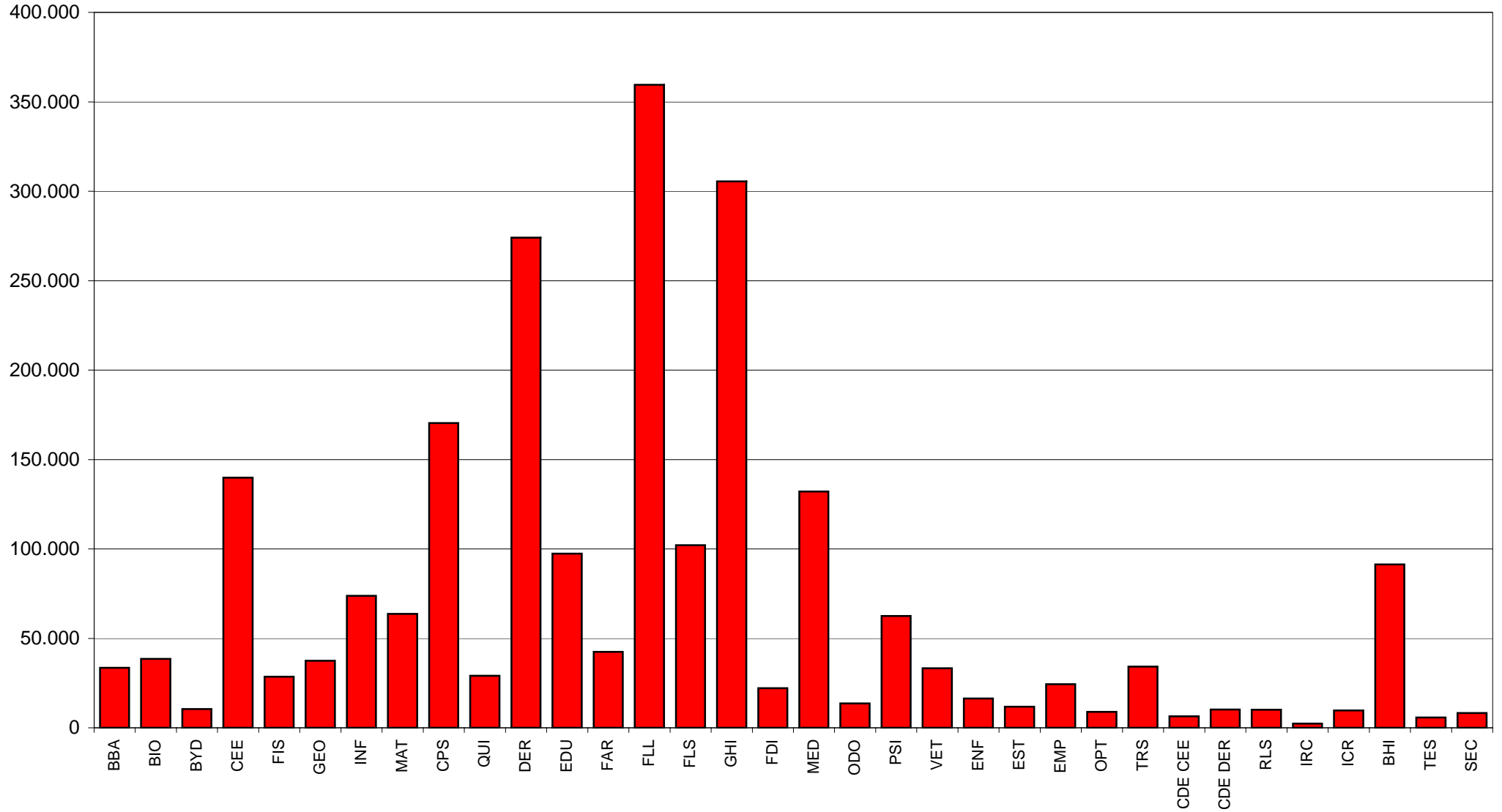


GRÁFICO 14

LIBROS CATALOGADOS (SIGLO XIX, XX Y XXI)

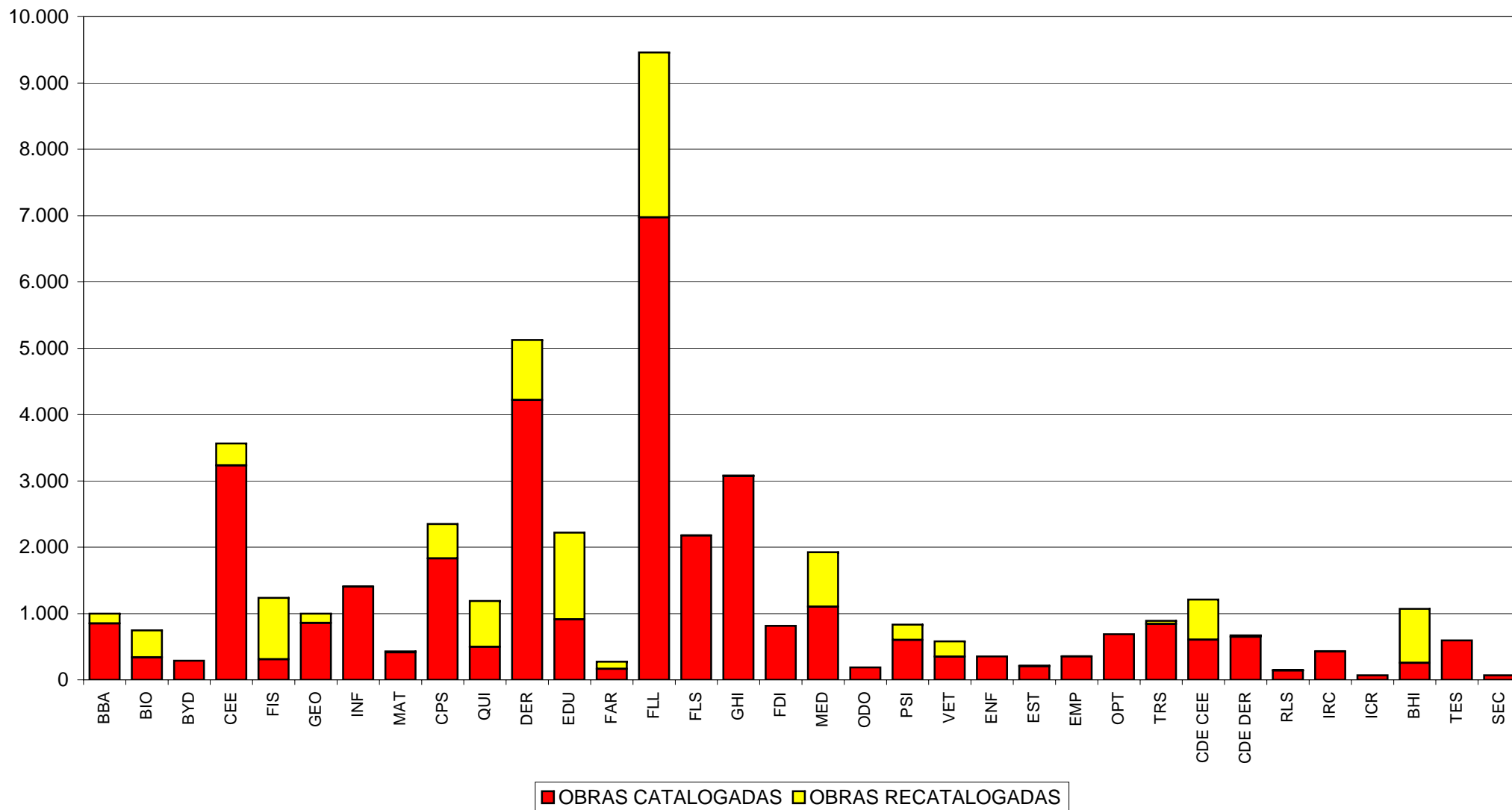
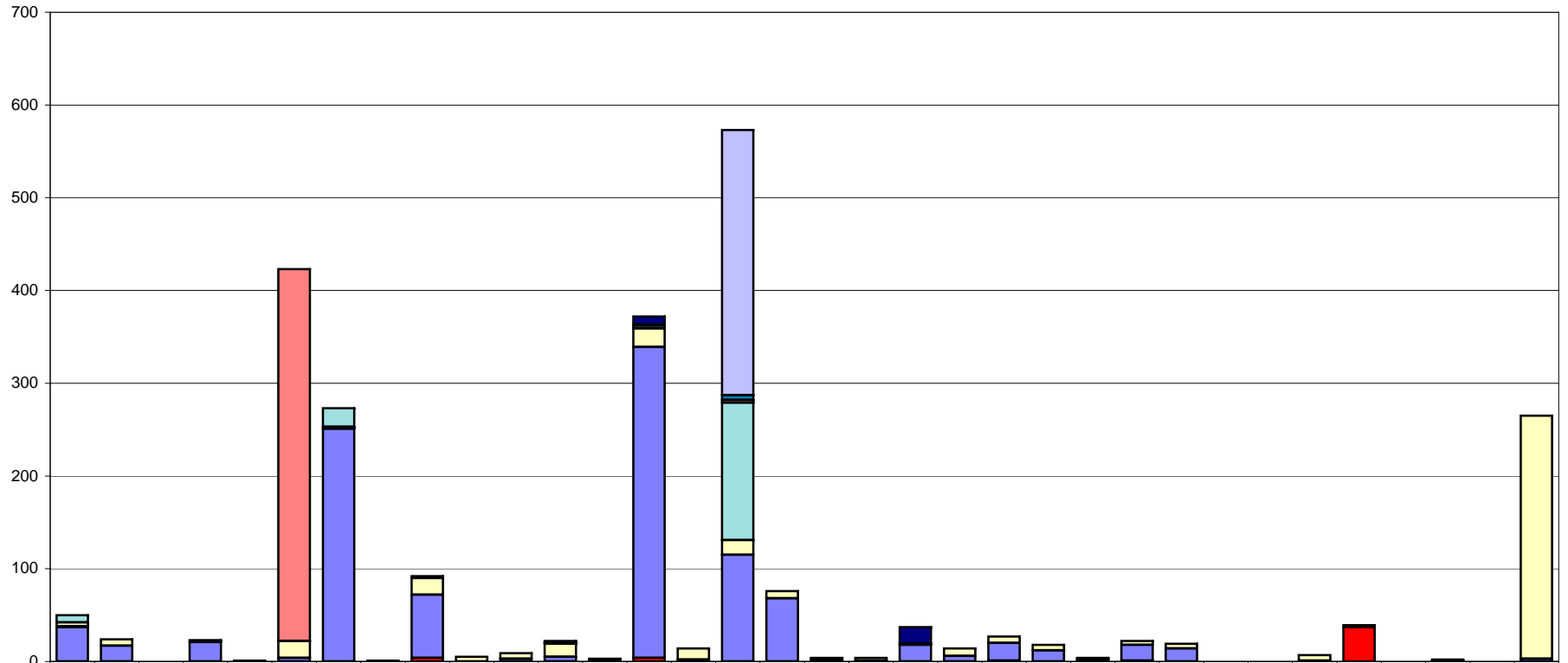


GRÁFICO 15

CATALOGACIÓN DE MATERIAL NO LIBRARIO



	BBA	BIO	BYD	CEE	FIS	GEO	INF	MAT	CPS	QUI	DER	EDU	FAR	FLL	FLS	GHI	FDI	MED	ODO	PSI	VET	ENF	EST	EMP	OPT	TRS	CDE CEE	CDE DER	RLS	IRC	ICR	BHI	TES	SEC	
■ OTROS	0	0	0	0	0	0	0	0	2	0	0	1	0	9	0	0	1	0	18	0	0	0	0	0	0	0	0	0	0	0	0	0	0	0	0
■ MÚSICA	0	0	0	0	0	0	0	0	0	0	0	1	0	1	0	286	0	0	0	0	0	0	0	0	0	0	0	0	0	0	0	0	0	0	0
■ FOTOGRAFÍAS	0	0	0	0	0	0	0	0	0	0	0	1	0	0	0	5	0	0	0	0	0	0	0	0	0	0	0	0	0	0	0	0	0	0	0
■ MAPAS	0	0	0	0	0	401	0	0	0	0	0	0	0	0	0	3	0	0	0	0	0	0	0	1	0	0	0	0	0	0	0	0	0	0	0
■ GRABACIONES SONORAS	8	0	0	0	0	0	20	0	0	0	0	0	0	3	0	148	0	0	0	0	0	0	0	0	0	0	0	0	0	0	0	0	1	0	0
■ ARCHIVOS DE ORDENADOR	4	7	0	2	1	18	2	1	18	5	6	14	1	20	12	16	8	2	3	1	8	7	6	2	4	5	0	0	6	0	0	1	0	262	
■ MICROFORMAS	1	0	0	0	0	0	0	0	0	0	0	0	0	0	0	0	0	0	0	0	0	0	0	0	0	0	0	0	0	0	0	0	0	0	
■ DVD	37	17	0	21	0	4	251	0	68	0	3	5	2	335	2	115	68	1	1	18	6	19	12	1	17	14	0	0	1	0	0	0	0	3	
■ VÍDEO	0	0	0	0	0	0	0	0	4	0	0	0	0	4	0	0	0	0	0	0	0	1	0	0	1	0	0	0	37	0	0	0	0		

GRÁFICO 16

CATALOGACIÓN EN EL AÑO DE EJEMPLARES Y TÍTULOS (INCLUYE PATRIMONIO BIBLIOGRÁFICO)

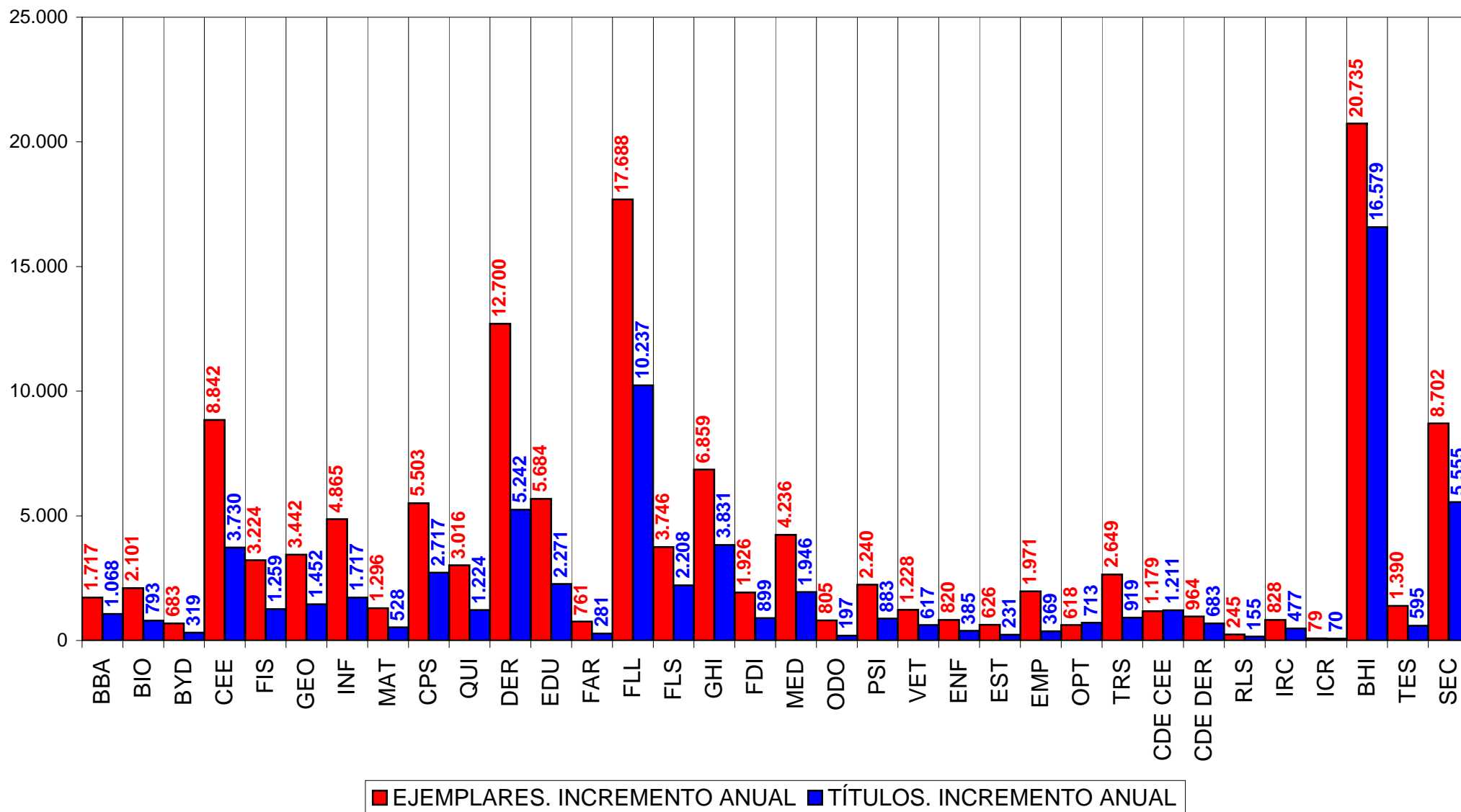


GRÁFICO 17

TOTAL A 31 DE DICIEMBRE DE EJEMPLARES CATALOGADOS Y TÍTULOS (INCLUYE PATRIMONIO BIBLIOGRÁFICO)

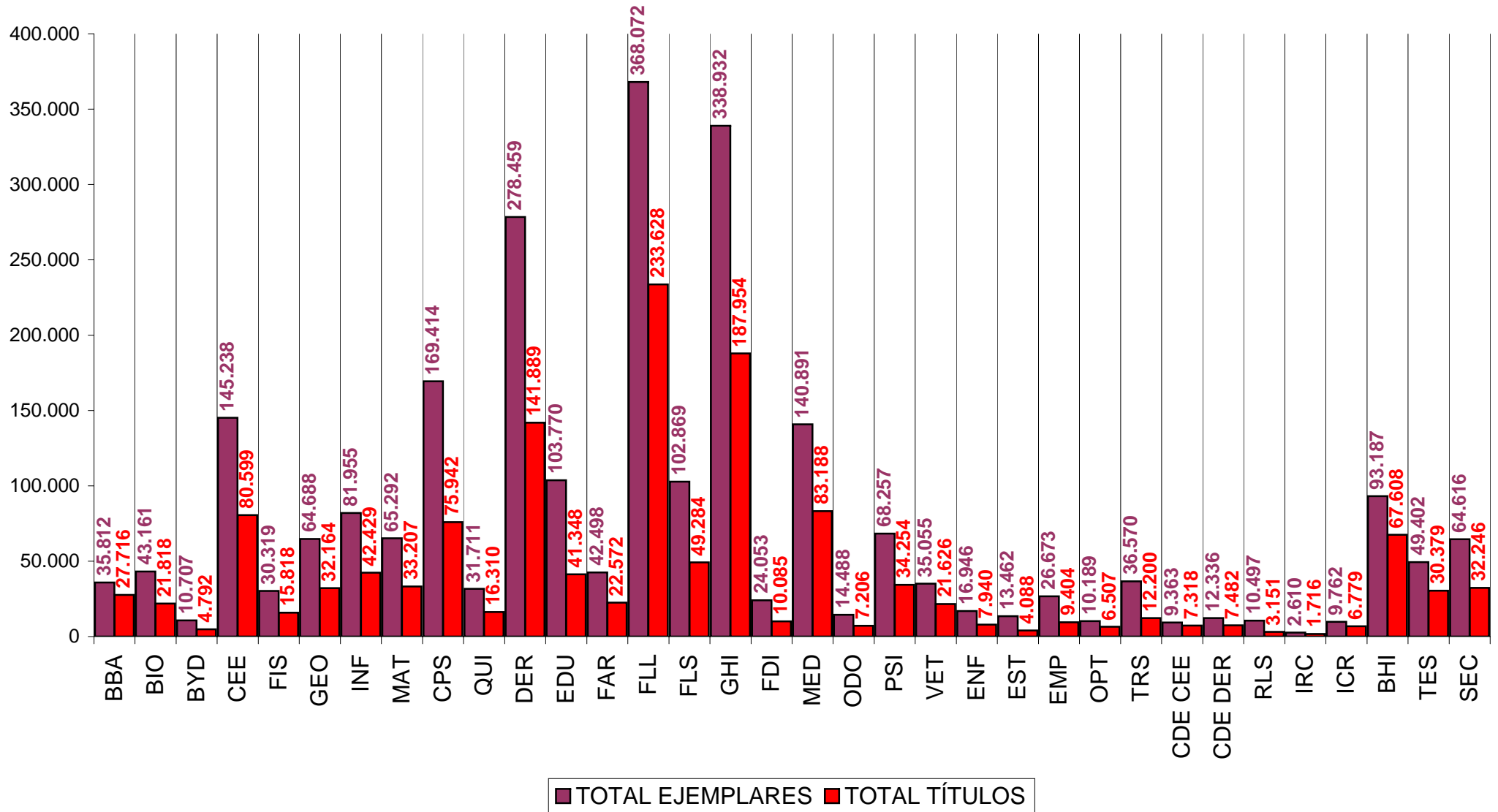


GRÁFICO 18

DOCUMENTOS CATALOGADOS EN BASES DE DATOS (COMPLUDOC, ENFISPO, PSYKE, EUROPRENSA)

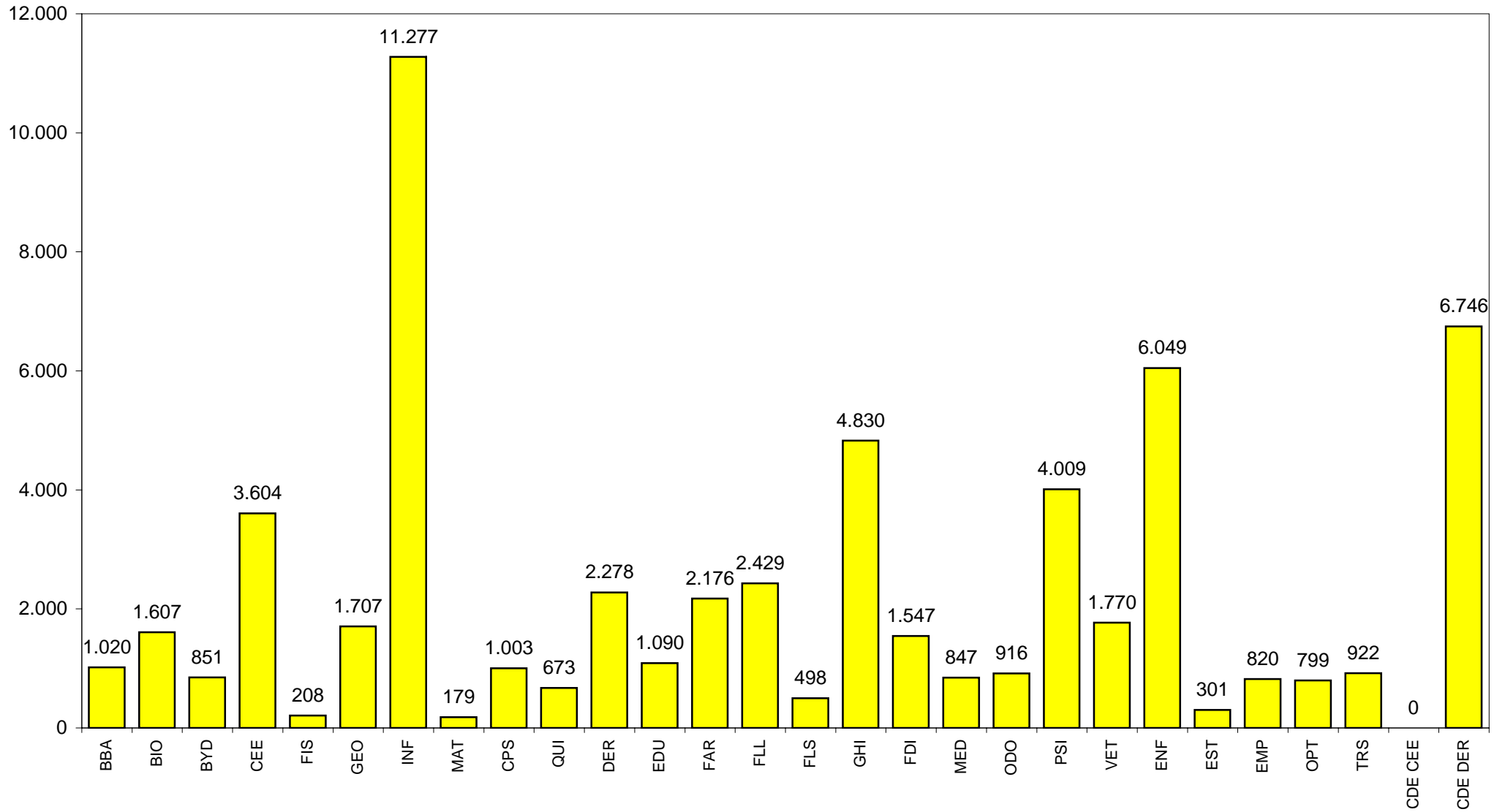


GRÁFICO 19

NÚMERO DE REGISTROS NUEVOS EN COMPLU-RED

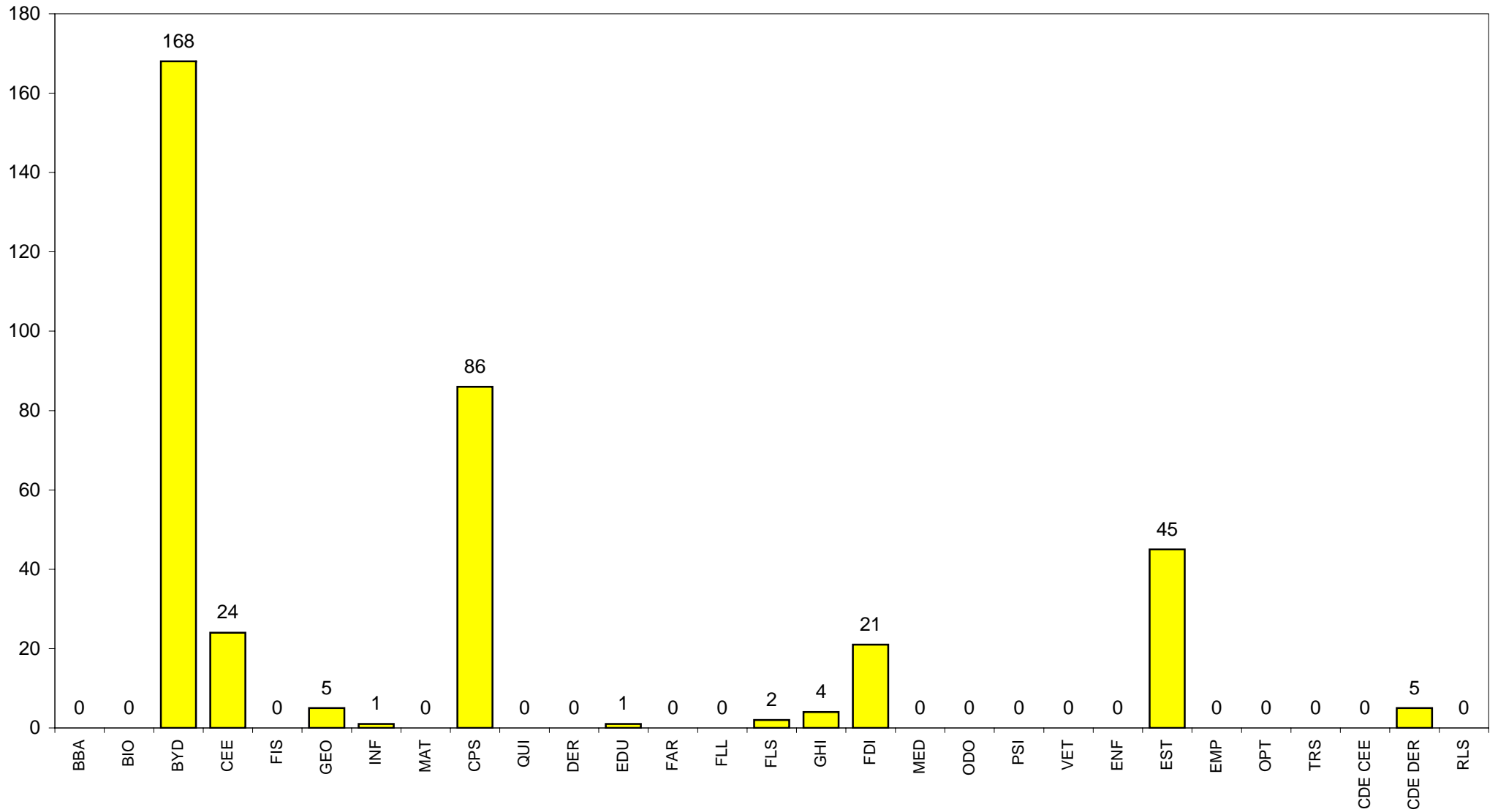
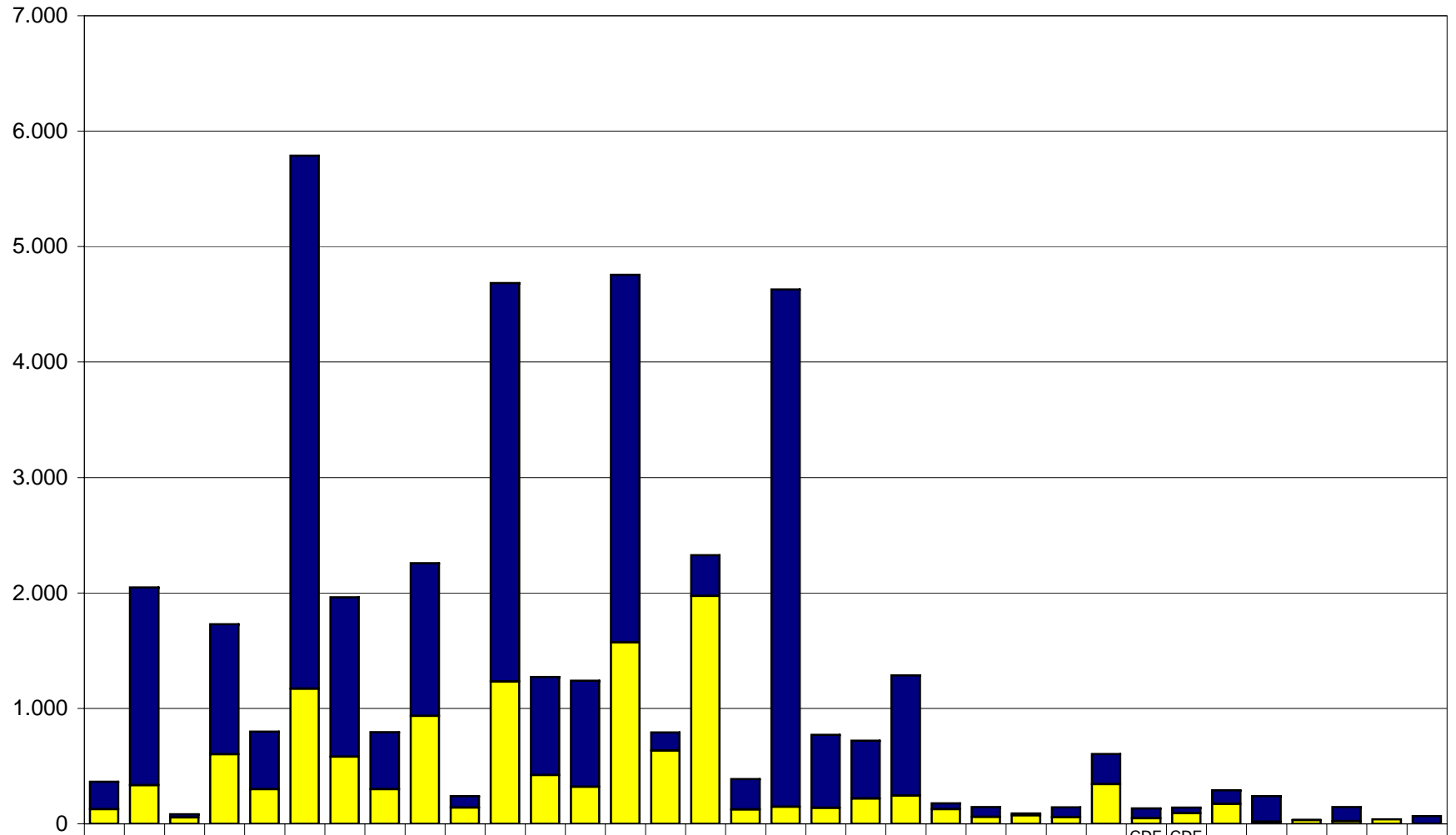


GRÁFICO 20

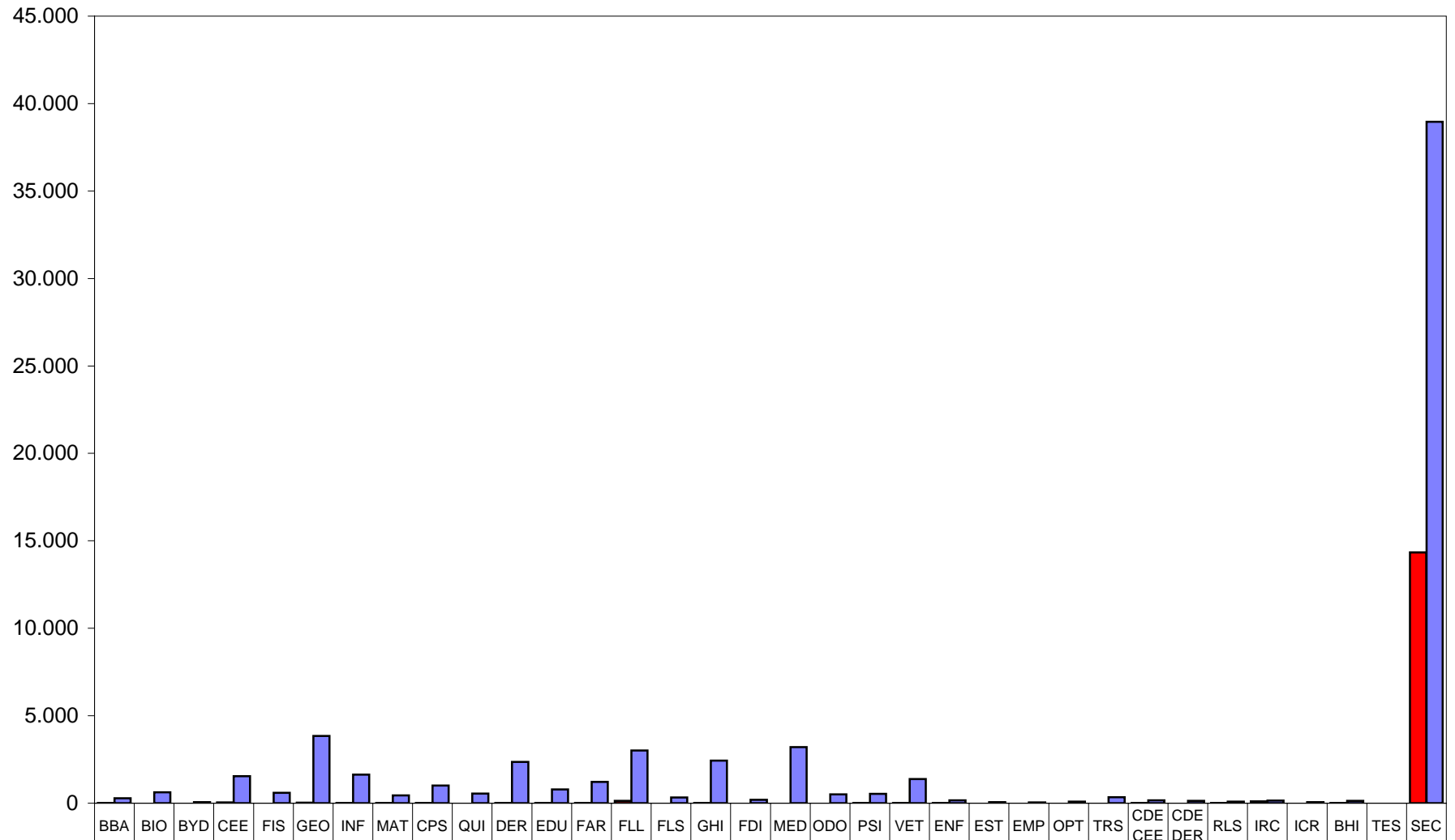
REVISTAS VIVAS Y COLECCIONES MUERTAS



■ COLECCIONES CERRADAS	239	1.714	26	1.128	500	4.616	1.381	495	1.321	98	3.451	849	919	3.183	156	354	264	4.481	631	501	1.042	52	85	15	85	259	86	48	117	222	2	123	0	67
■ REVISTAS VIVAS (COMP + DON + CANJ)	126	334	56	602	299	1.171	581	300	936	141	1.234	422	321	1.573	636	1.973	124	148	139	219	244	126	61	75	57	345	48	93	174	18	33	23	40	0

GRÁFICO 21

TÍTULOS CATALOGADOS DE PUBLICACIONES PERIÓDICAS



■ TÍTULOS CATALOGADOS EN EL AÑO	8	3	0	38	3	24	20	17	20	0	18	9	12	127	1	10	7	2	3	22	19	16	0	2	0	0	3	9	7	9	99	0	8	0	14.34
■ ACUMULATIVO	279	624	61	1.541	599	3.846	1.640	452	1.009	549	2.363	792	1.212	3.012	326	2.429	192	3.206	508	539	1.379	169	55	46	84	334	167	130	88	155	59	128	0	38.95	

GRÁFICO 22

VOLÚMENES EN LIBRE ACCESO

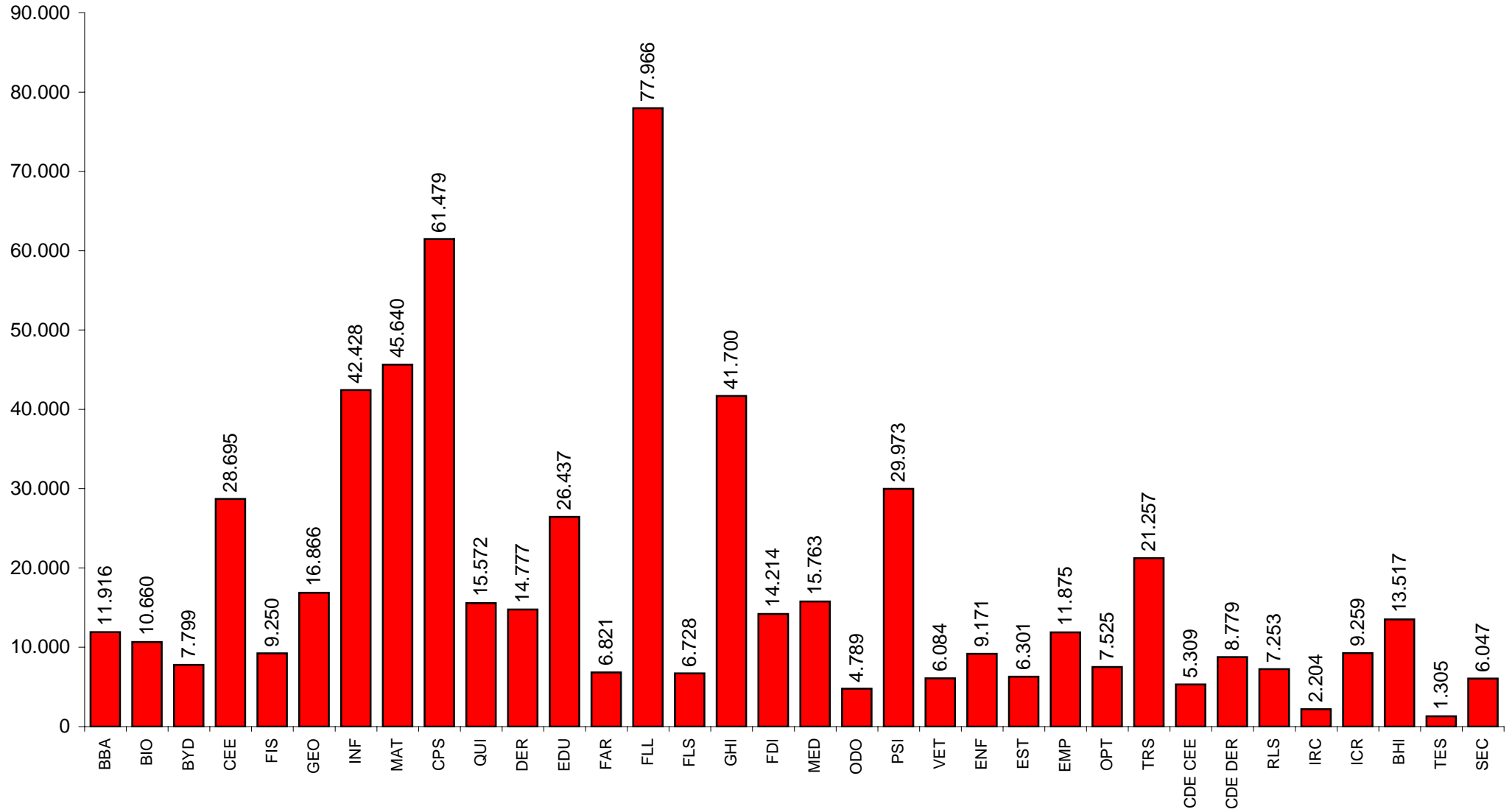


GRÁFICO 23

PRÉSTAMOS A ALUMNOS

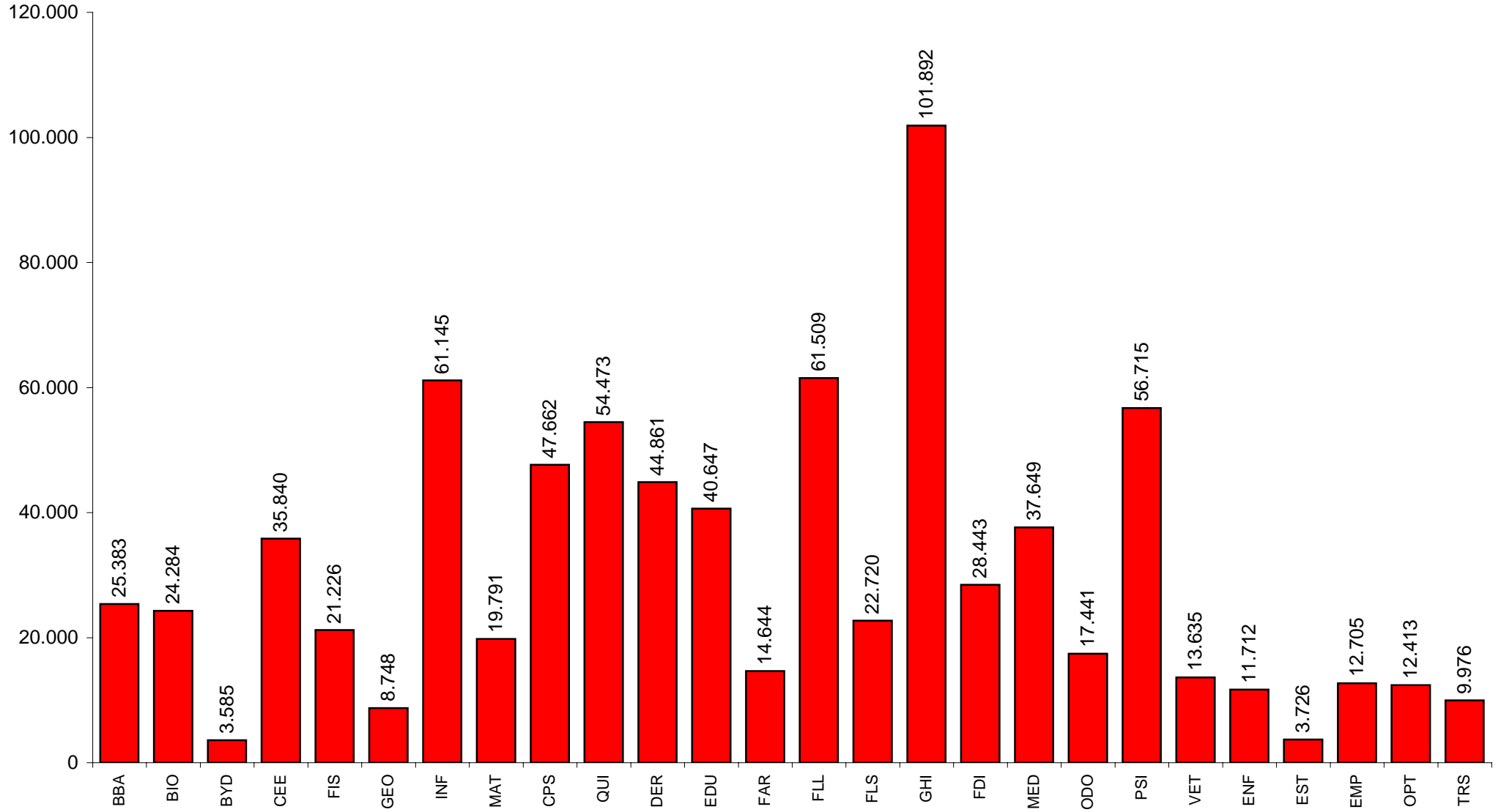


GRÁFICO 24

PRÉSTAMOS A PROFESORES E INVESTIGADORES

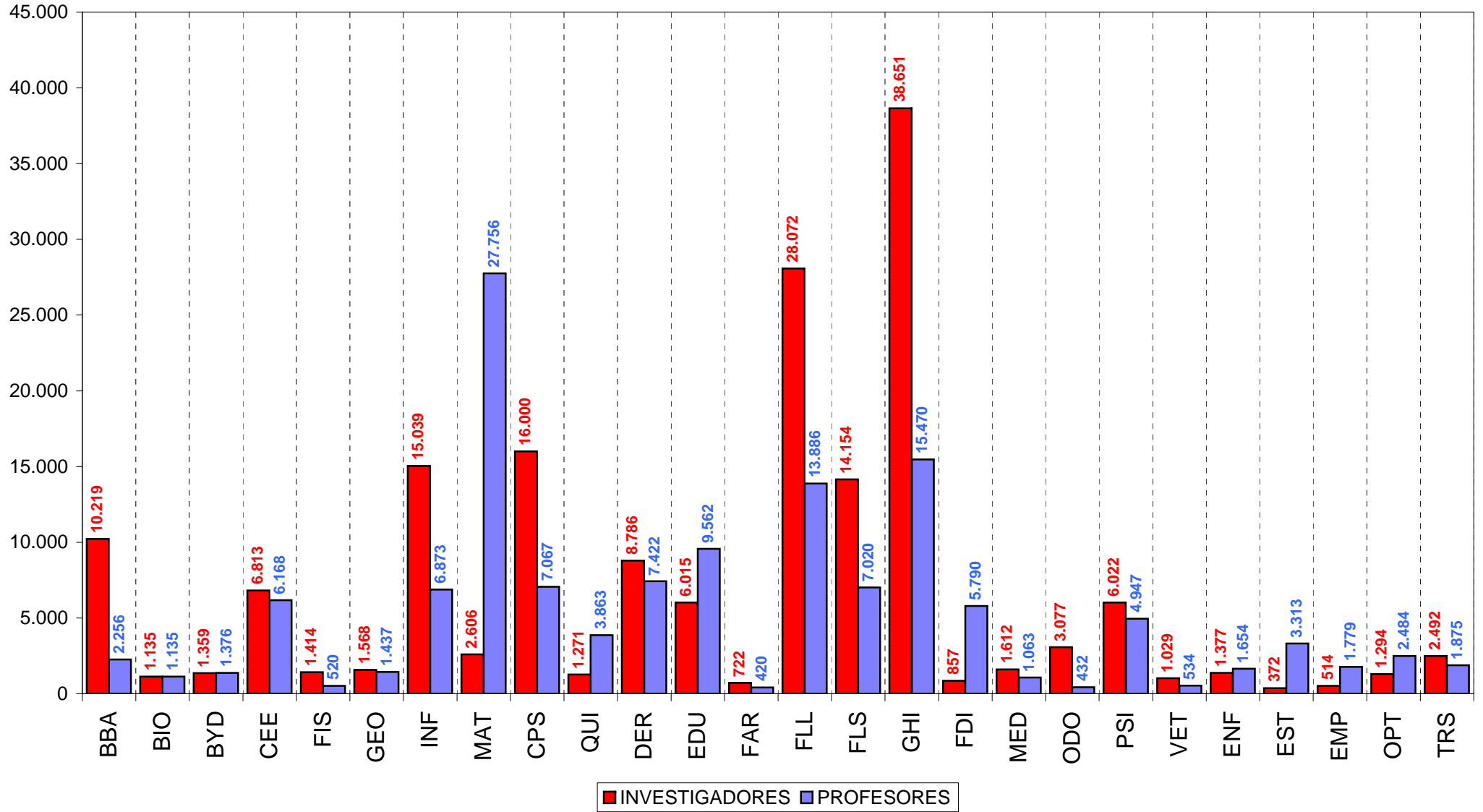


GRÁFICO 25

PRÉSTAMOS A OTROS USUARIOS

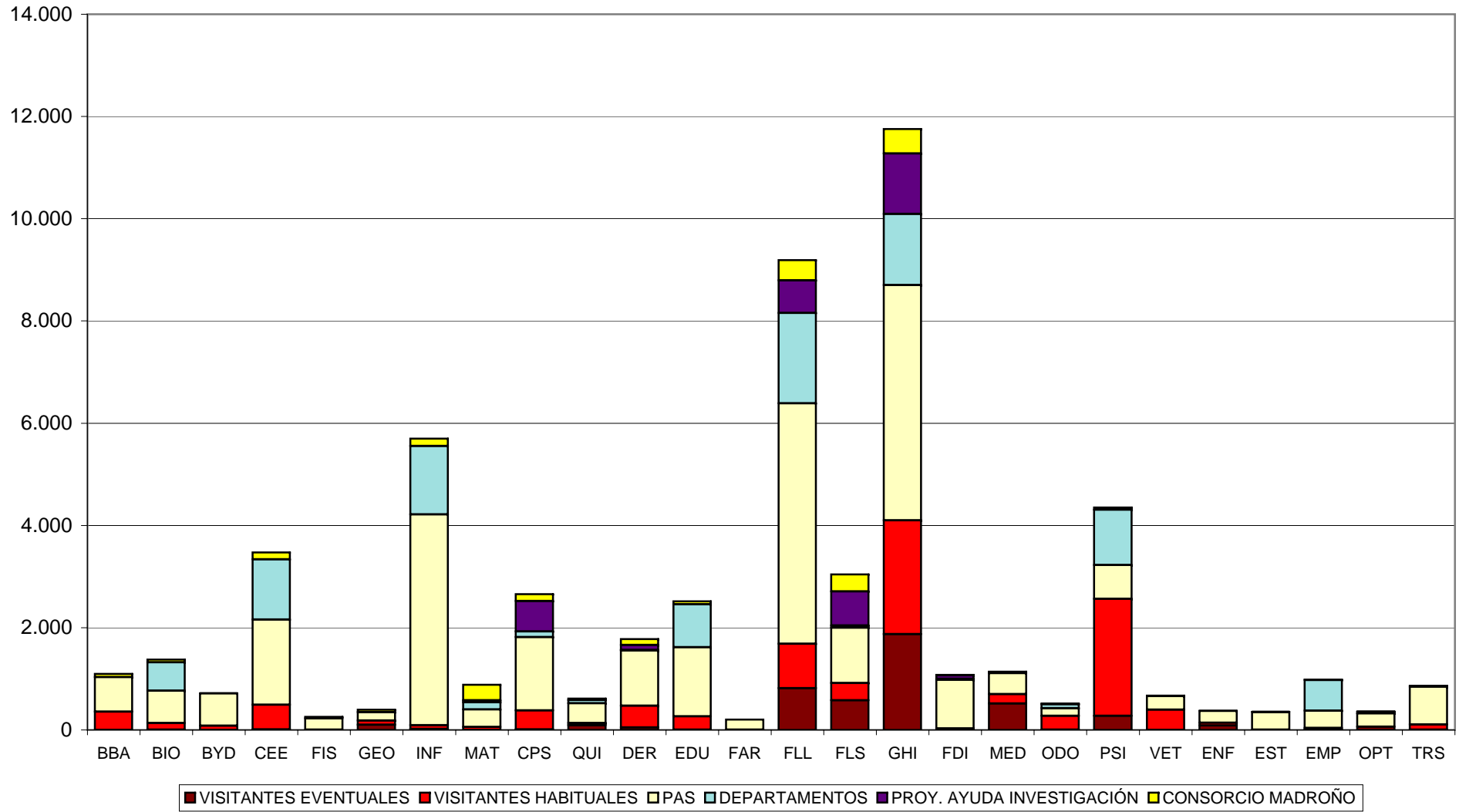
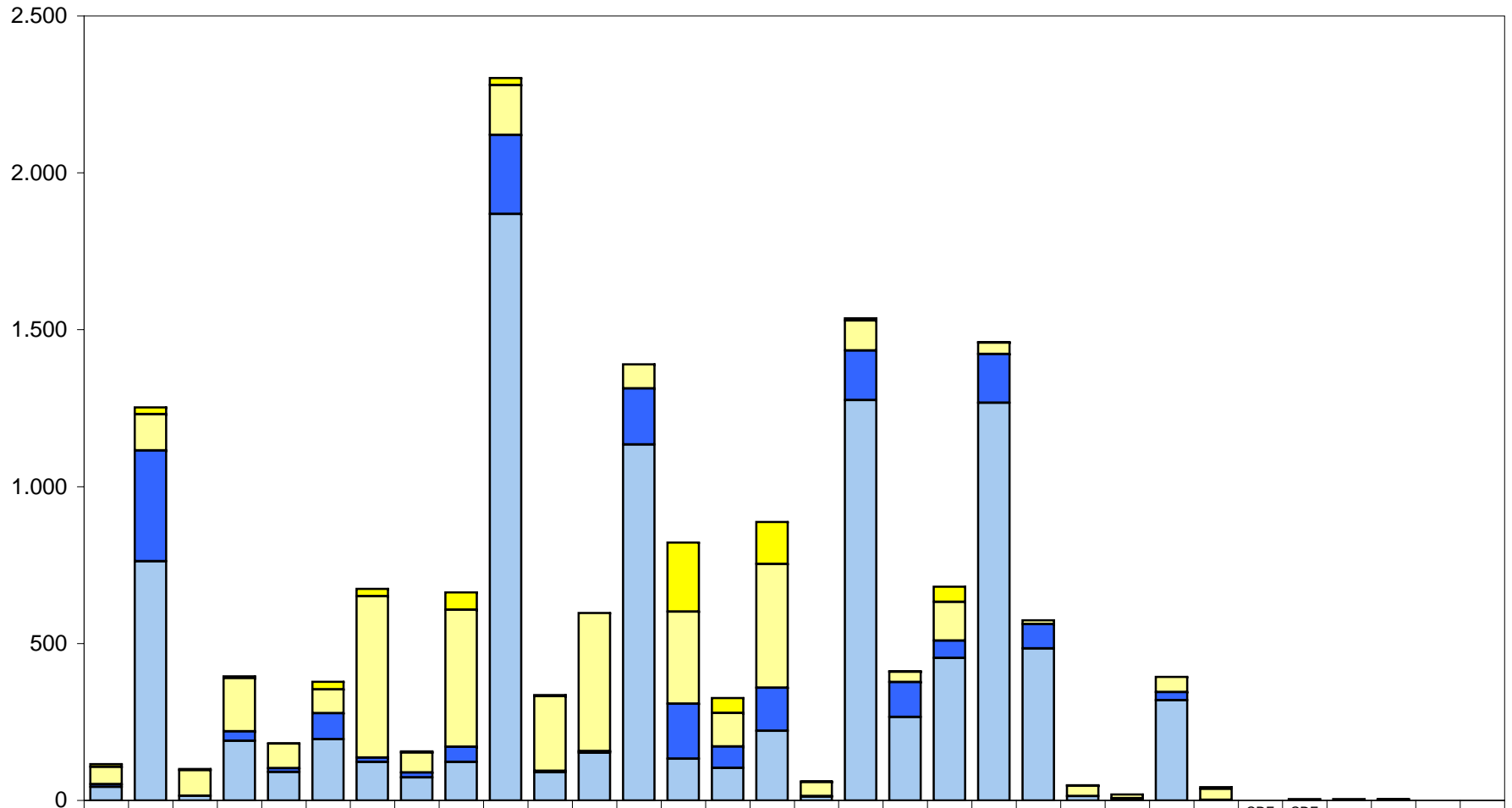


GRÁFICO 27

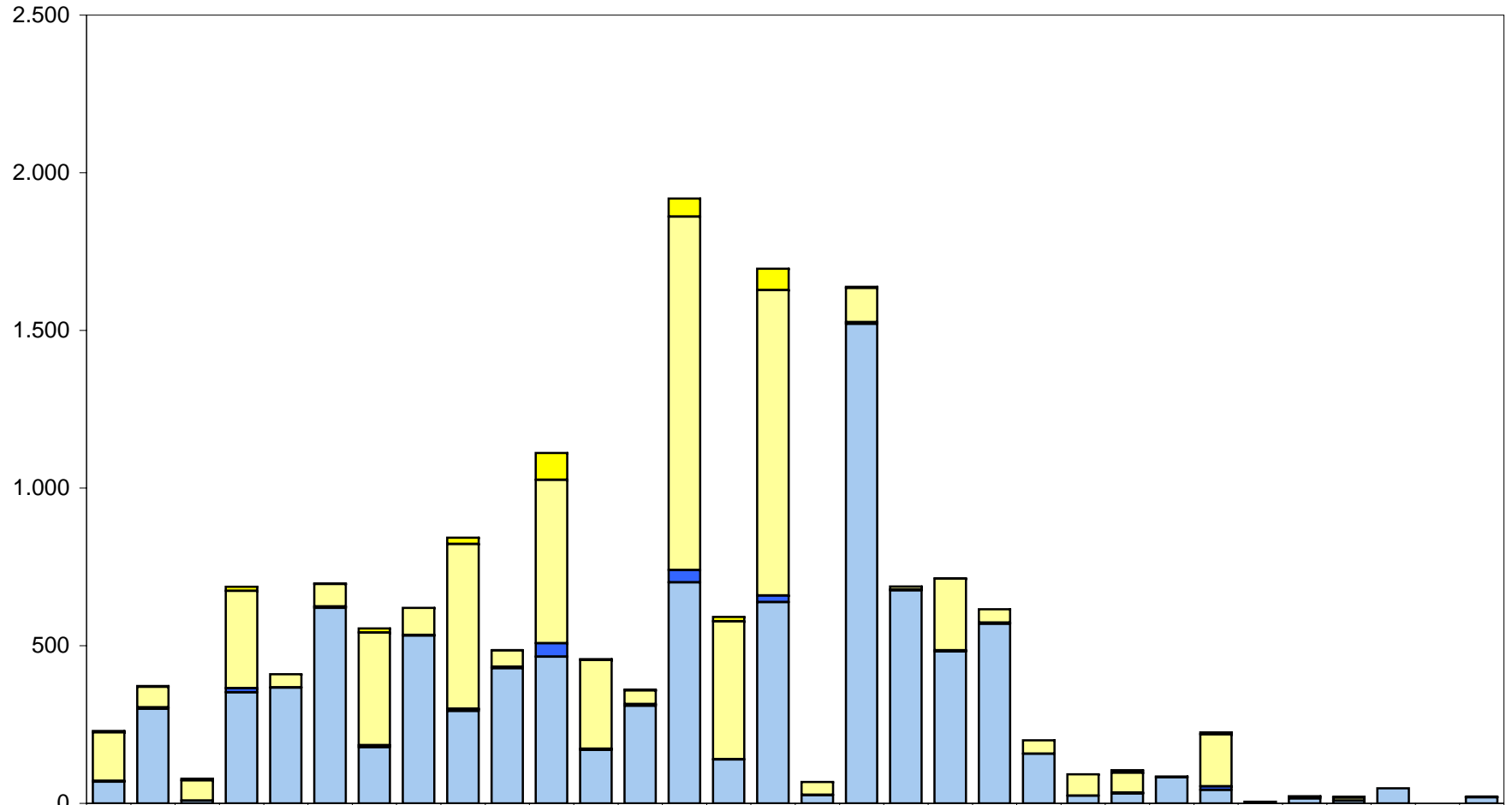
PRÉSTAMO INTERBIBLIOTECARIO: DOCUMENTOS SOLICITADOS POR LA BUC



	BBA	BIO	BYD	CEE	FIS	GEO	INF	MAT	CPS	QUI	DER	EDU	FAR	FLL	FLS	GHI	FDI	MED	ODO	PSI	VET	ENF	EST	EMP	OPT	TRS	CDE CEE	CDE DER	RLS	IRC	ICR	BHI
LIBROS SOLICITADOS. EXTRANJERO	9	22	3	5	1	24	23	3	55	22	4	0	0	220	47	133	1	7	2	48	2	0	1	0	0	5	0	0	0	0	0	0
LIBROS SOLICITADOS. ESPAÑA	55	116	82	170	78	76	515	64	437	159	238	440	77	294	107	395	45	96	33	124	36	12	33	12	49	35	0	3	4	2	0	0
ARTÍCULOS SOLICITADOS. EXTRANJERO	9	353	0	30	12	83	13	16	48	252	4	5	179	175	68	137	2	158	111	55	156	78	0	0	26	0	0	0	0	0	0	0
ARTÍCULOS SOLICITADOS. ESPAÑA	43	762	15	190	91	195	123	73	123	1.869	90	152	1.134	133	104	222	12	1.276	266	454	1.267	484	14	7	319	2	0	1	0	2	0	0

GRÁFICO 28

PRÉSTAMO INTERBIBLIOTECARIO: DOCUMENTOS SUMINISTRADOS POR LA BUC



	BBA	BIO	BYD	CEE	FIS	GEO	INF	MAT	CPS	QUI	DER	EDU	FAR	FLL	FLS	GHI	FDI	MED	ODO	PSI	VET	ENF	EST	EMP	OPT	TRS	CDE CEE	CDE DER	RLS	IRC	ICR	BHI
LIBROS SUMINISTRADOS. EXTRANJERO	5	2	5	13	0	1	13	0	20	1	85	2	3	57	14	68	0	3	0	1	0	0	0	8	0	6	0	0	3	0	0	1
LIBROS SUMINISTRADOS. ESPAÑA	154	66	64	309	42	72	358	86	523	52	518	282	43	1.121	437	969	41	109	10	228	43	43	68	63	2	165	5	7	9	0	0	2
ARTÍCULOS SUMINISTRADOS. EXTRANJERO	2	4	0	13	1	4	6	2	7	4	43	3	5	39	1	21	1	5	2	3	3	0	0	3	0	11	0	0	0	0	0	0
ARTÍCULOS SUMINISTRADOS. ESPAÑA	69	300	9	352	367	620	178	532	293	429	465	170	310	701	139	638	26	1.521	676	482	570	157	24	31	83	43	0	16	9	48	0	19

GRÁFICO 29

PRÉSTAMO INTERBIBLIOTECARIO: PORCENTAJE DE DOCUMENTOS DE ENTRADA Y SALIDA

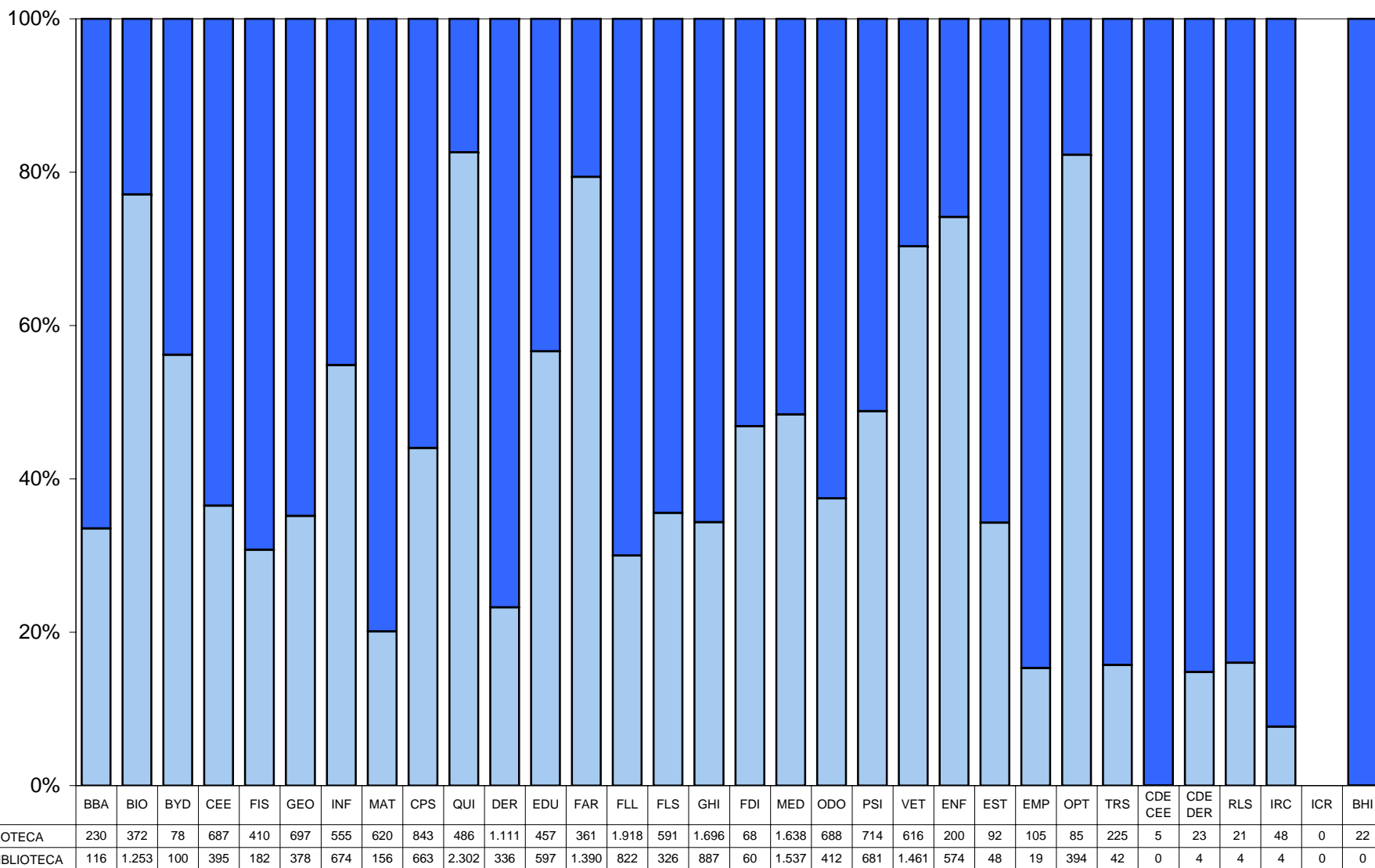


GRÁFICO 30

PRÉSTAMO INTERBIBLIOTECARIO: PORCENTAJE DE ÉXITO EN SOLICITUDES REALIZADAS A OTRAS BIBLIOTECAS

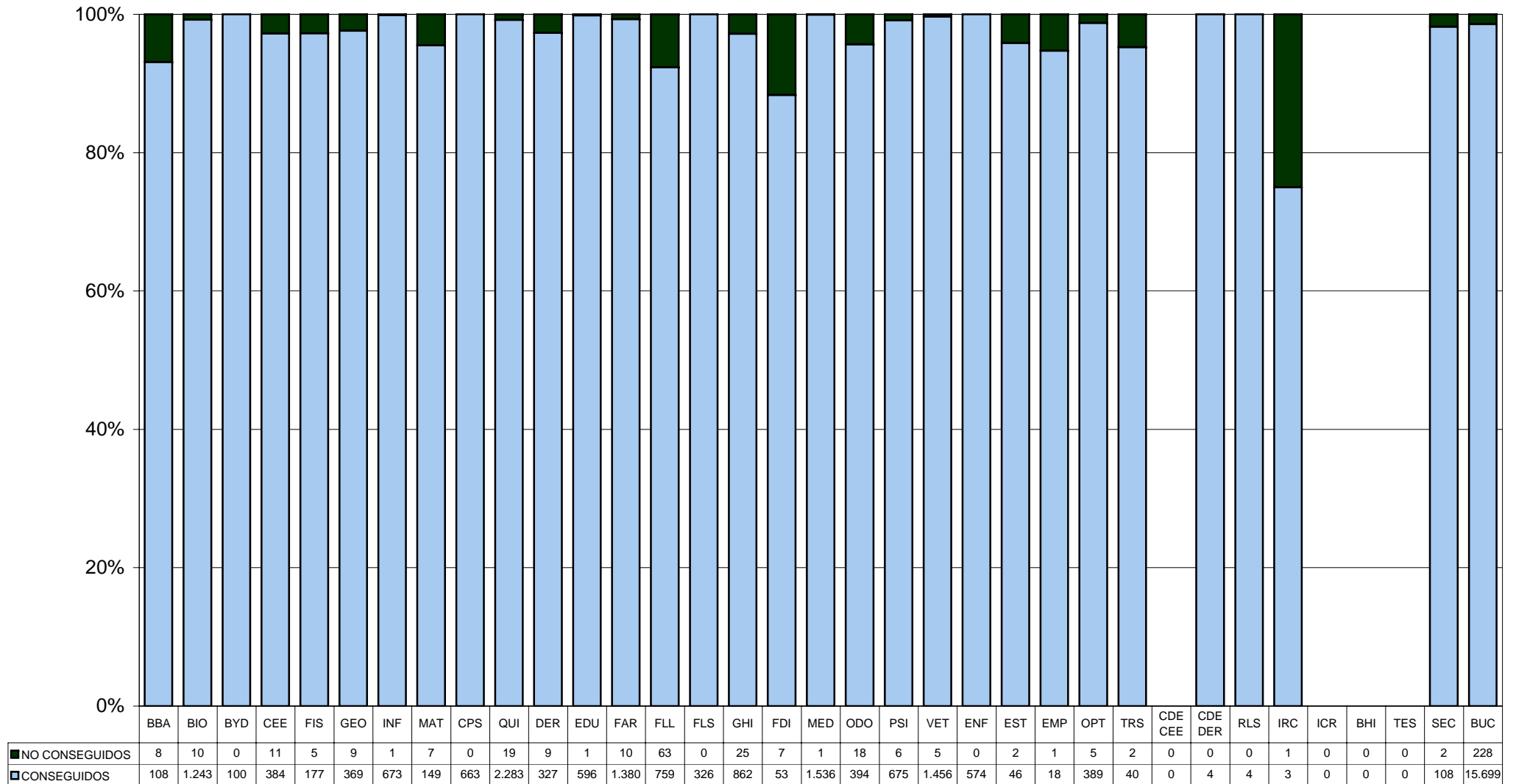


GRÁFICO 31

PRÉSTAMO INTERBIBLIOTECARIO: PORCENTAJE DE ÉXITO EN SOLICITUDES SERVIDAS A OTRAS BIBLIOTECAS

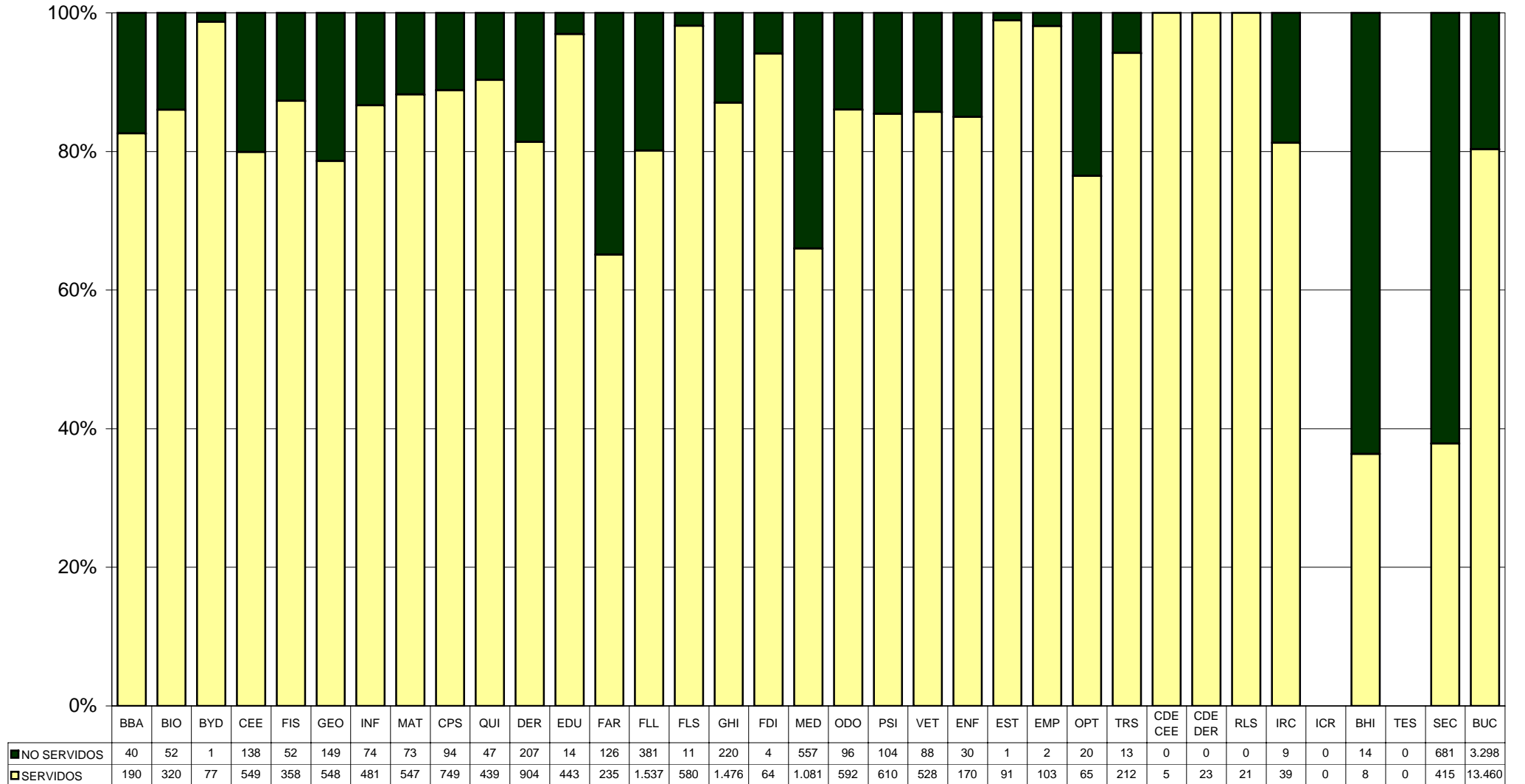


GRÁFICO 32

CURSOS DE FORMACIÓN

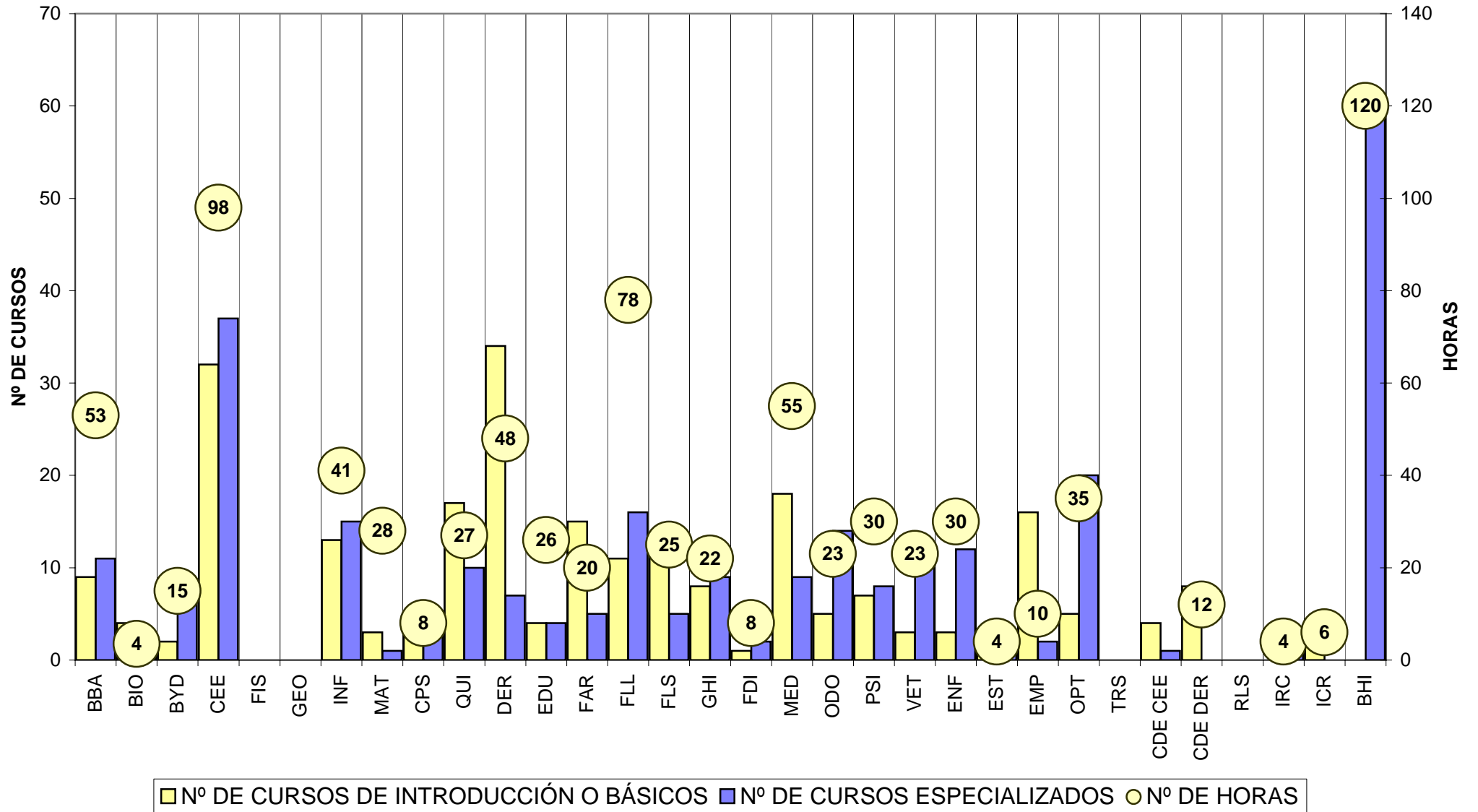


GRÁFICO 33

CURSOS DE FORMACIÓN: NÚMERO DE ALUMNOS

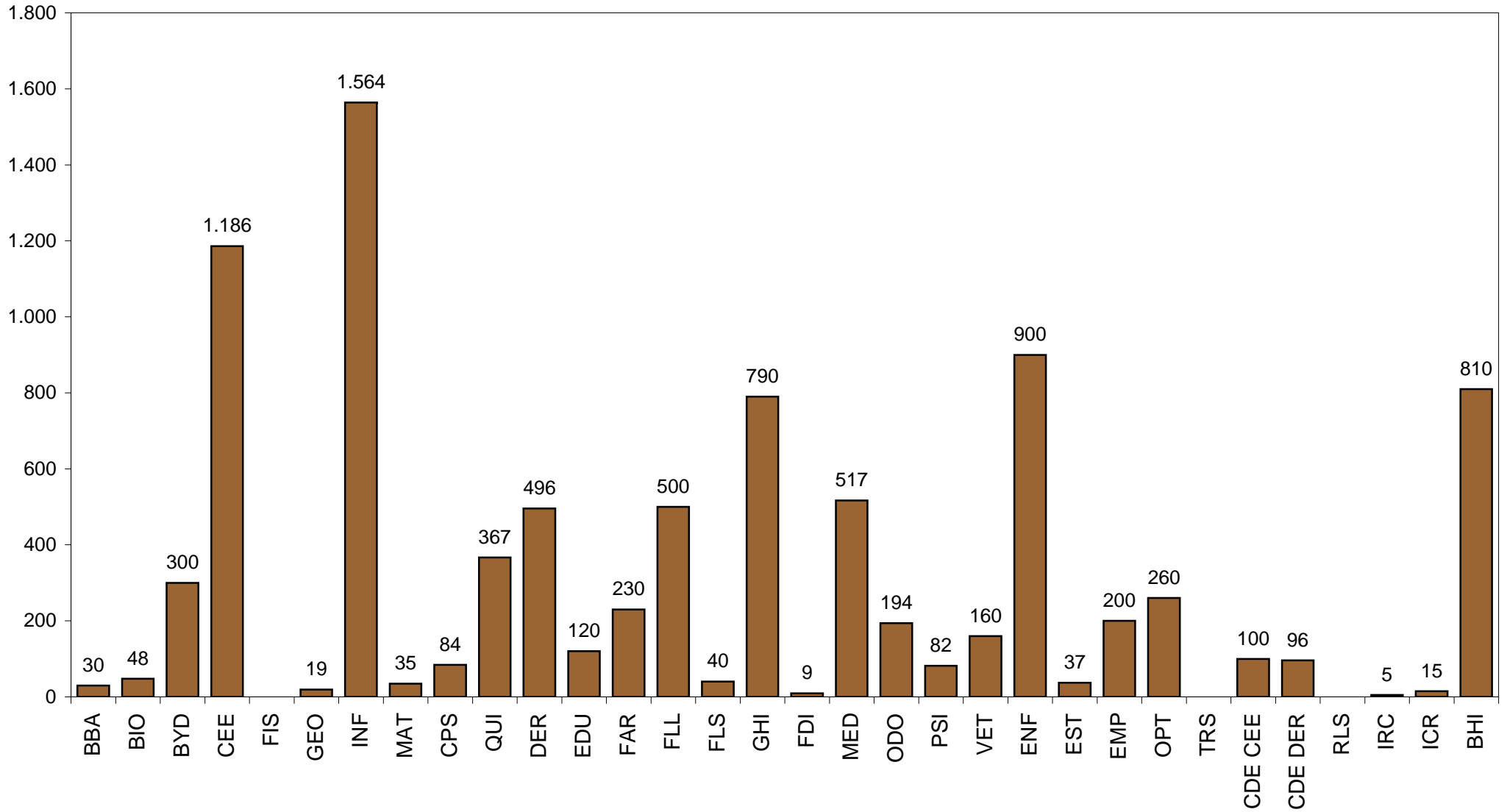
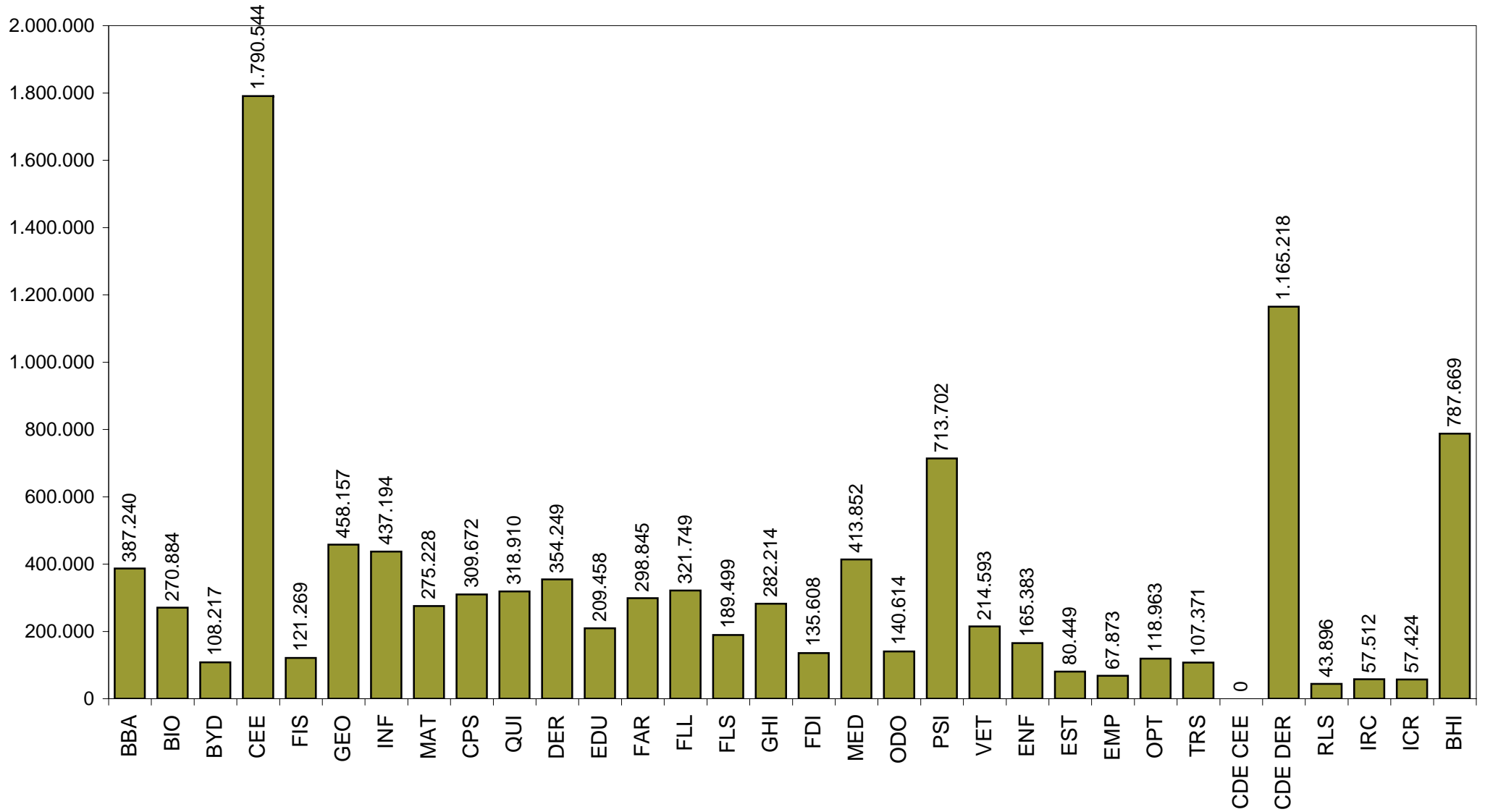


GRÁFICO 34

ACCESOS A LAS PÁGINAS WEB DE LOS CENTROS



BIBLIOTECA UNIVERSIDAD COMPLUTENSE

Observaciones

2008



F. Bellas Artes

HORARIO: El horario no ha variado, pero ha habido menos días de apertura por las obras de renovación de instalación eléctrica y pintura de los despachos y Sala de Lectura.

Por otro lado, aunque la hora de apertura oficial son las 9h., el personal de la Sala abre al público mucho antes, en general, a las 8 de la mañana.

EQUIPAMIENTO: A finales del año la Gerencia donó una mesa antigua para el despacho de la Subdirectora. También se cambió la puerta de entrada a la Sala de Lectura a cargo del presupuesto general de la Facultad.

PERSONAL: En los días de ausencia no se han contabilizado los ocasionados por los cursillos seguidos por el personal, que han sido numerosos.

Ha continuado de baja durante todo el año 2008 la Auxiliar laboral de Biblioteca Dolores Romero Sánchez.

El becario de tarde fue suprimido en el mes de Septiembre.

SERVICIO DE PRÉSTAMO: Los préstamos de los ordenadores situados en la Sala de Lectura como puestos de consulta se contabilizan automatizadamente.

DIFUSIÓN DE LA INFORMACIÓN : Las exposiciones realizadas en la Biblioteca a lo largo del año 2008 fueron 9 y sus títulos y duración se pueden consultar en la página Web.

F. CC. Biológicas

APOYO A LA DOCENCIA

Nº de asignaturas con guías temáticas o materiales de biblioteca: el dato aportado se refiere al nº de asignaturas cuya bibliografía recomendada está incorporada a CISNE como registros de curso.

EQUIPAMIENTO:

- Material inventariable - Otros: se incluyen magnetizador, tejueladora, encuadernadora de canutillo y plastificadora.
- Ordenadores: el único cambio reseñable es el paso de dos webopac ubicados en la Sala de lectura 1 a pcs de mediateca.

PRESUPUESTO

La cifra de gasto total se ve reducida por el recorte presupuestario llevado a cabo en octubre (el 6,28% de la cantidad inicialmente asignada).

- Compra monografías: en la cifra gastada en libros no está contabilizado el presupuesto extraordinario de la BUC, por un importe de 8.741,70 €. El gasto total en libros en 2008 asciende a 39.399,82 €.
- Suscripciones a publicaciones periódicas: se indica el precio real de las revistas de concurso, una vez aplicada la ayuda BUC para la estabilización del coste de las revistas (2.112,13 €).
- Compra de información electrónica: no se indica el gasto en revistas electrónicas porque el importe del acceso online está incluido en la misma factura de la versión impresa.
- Otros gastos: comunicaciones postales y telefónicas y otros gastos de mantenimiento.

PERSONAL

- Indidencias en el turno de mañana: en marzo de 2008 se incorpora un Técnico Auxiliar de Biblioteca que estaba destinado en el Departamento de Biología Vegetal. La plaza queda vacante en junio por traslado voluntario a otro centro, pero es cubierta en julio con un funcionario interino. Entre enero y junio de 2008 permanece sin cubrir una plaza de becario. Finalmente, continúan las ausencias repetidas por enfermedad de una Auxiliar Administrativa asignada a la Biblioteca: 99 días hábiles de ausencia. No hubo cobertura en ninguno de ellos, aunque en la estadística sólo se indican 79 días, ya que son los que corresponden a ciclos de más de 15 días.
- Indidencias en el turno de tarde: en junio se cubre por concurso una plaza base vacante de Auxiliar de Biblioteca, causando la baja de la funcionaria interina que hasta entonces cubría el puesto. Continúa vacante durante todo el año la plaza del Jefe de Información y Proceso. En cuanto a los becarios, de los tres asignados al turno de tarde, en diciembre sólo permanece uno de ellos. Todo ello ha tenido una fuerte incidencia en la cobertura del servicio de biblioteca de tarde.
- Participación en Grupos de trabajo o Comisiones Técnicas: en el marco de los trabajos preparatorios de la Jornada de Valoración de Indicadores para la Biblioteca

Universitaria, la Directora participa en varias sesiones del Grupo de Trabajo 3 (indicadores de Personal).

FONDOS BIBLIOGRÁFICOS Y ADQUISICIONES

- Libros ingresados: aunque apenas tiene reflejo estadístico, al iniciarse en diciembre, hay que mencionar el inicio de la centralización de los fondos del Departamento de Biología vegetal, comenzando por la integración de su fondo antiguo, pendiente de catalogar en su totalidad.
- Material no librario: el descenso en la cifra de cd-roms se debe a que en años anteriores se cuantificaban los cd anejos a los libros, integrados en la colección Mediateca. El incremento de dvds se debe a la incorporación de los 103 ejemplares de la Colección Ocio, adquiridos por la Biblioteca Universitaria.

Existe una importante tarea relativa a adquisiciones carente de reflejo estadístico: la gestión de adquisiciones de bibliografía básica, que implica el mantenimiento de una base de datos en Access (2.800 registros aproximadamente) con datos bibliográficos, económicos (precio), académicos (nº de alumnos y créditos de cada asignatura, utilizados para asignar el gasto) y estadísticos (media de préstamos de cada ejemplar).

PROCESO TÉCNICO

- Obras pendientes de catalogar: se continúa el desfase en la catalogación de los libros centralizados de los Departamentos en los últimos años. La catalogación del fondo pendiente, unos 2.000 volúmenes, se ha visto ralentizada este año por la menor disponibilidad de personal capaz de colaborar en el proceso, debido a la mayor dedicación del personal auxiliar a las tareas de préstamo y colocación de libros y a la ausencia de becarios de biblioteconomía.

En septiembre se realiza el inventario de más de 10.000 libros de sala, trabajo que sigue sin tener reflejo posible en el formulario, lo mismo que las tareas de expurgo y donación a entidades externas, tareas que conllevan una fuerte carga de trabajo.

PATRIMONIO BIBLIOGRÁFICO

- Impresos del s. XIX (pendientes de catalogar): la cifra indicada es aproximada, y corresponde a la colección de fondo antiguo del Dpto. de Biología vegetal cuya centralización se inicia en diciembre de 2008.

SERVICIO DE PRÉSTAMO

La fuerte reducción del número de préstamos se debe a la ampliación del plazo de préstamo a los alumnos, de 7 a 15 días, realizado en 2007. La estadística de ese año no reflejó ningún descenso en el nº de transacciones porque coincidió en gran parte con el inicio del préstamo automatizado de ordenadores de la Mediateca. Este préstamo de pcs se abandona en enero de 2008, con la plena operatividad de 12 nuevos puestos de Acceso Público a Internet.

PRÉSTAMO INTERBIBLIOTECARIO

Lo más destacable, por ser contrario a la tendencia general en las Bibliotecas UCM, es la ausencia de disminución en el nº de peticiones de centros externos ("salidas") y el incremento en un 25% del nº de peticiones a centros externos ("entradas"). Ello se debe, por un lado, al nº de revistas centralizadas desde los Dptos y por otro, a una mayor difusión del servicio entre profesores e investigadores. Todo ello ha obligado a incrementar el nº de personas dedicadas al PI (una a tiempo completo, dos a tiempo parcial y un becario).

DIFUSIÓN DE LA INFORMACIÓN

- Guías: son las siguientes, disponibles en papel y en la página web de la Biblioteca (en pdf):
 - o Cómo encontrar un libro.
 - o Cómo encontrar una revista o artículo de revista.
 - o Guía de préstamo.
 - o Guía del Servicio de Mediateca.
 - o Guía gráfica de consulta de la base Biological Abstracts
 - o Guía gráfica de consulta de la base Current Contents
 - o Guía gráfica de consulta de la base Science Citation Index
 - o Guía gráfica de consulta de la base PubMed
- Nº de documentos de trabajo publicados: en 2008 se inicia la creación de una intranet con la finalidad de recoger documentación de trabajo y guías de procedimiento interno de la Biblioteca (uso del escáner, cuadros de categorías y condiciones de préstamo, listas de revistas suscritas, etc.). No se cuantifican al no tratarse de una publicación formal.

INFORMACIÓN Y FORMACIÓN DE USUARIOS

- Información bibliográfica: no se contabiliza la información personalizada (in situ, por teléfono y por e-mail) que se facilita a todo el usuario que lo necesita. Tampoco se cuantifican las comunicaciones a profesores sobre el uso de los recursos electrónicos (nuevos o en pruebas) realizadas a través de una lista de distribución por Departamentos.
- Cursos de formación: se consideran cursos de introducción básicos las visitas guiadas a alumnos de primer curso y alumnos de Institutos de Enseñanza media. En cuanto a los cursos especializados, se han centrado en el uso de recursos electrónicos UCM (con especial atención a las bases de datos del Web of Knowledge) y en el uso de gestores personales de bases de datos (EndNote y Refworks)

F. CC. Documentación

USUARIOS: Ha bajado el número de usuarios, porque tuvimos que cerrar la biblioteca mes y medio para las obras de cambio de la iluminación y adaptación de puestos informáticos de la Sala de Lectura.

HORARIO: Bajó el número de los días de apertura por las obras

EQUIPAMIENTO: En el punto 4.1 el epígrafe Otros corresponde a 1 Tejeladora. En el punto 4.2 el epígrafe Otros corresponde a Lectores laser de DVD

HEMEROTECA: Es de Libre acceso, tanto para la consulta como para las fotocopias, por lo que no hay datos numéricos de uso.

REPROGRAFÍA: La fotocopidora la usan los alumnos libremente. Nosotros no hacemos fotocopias.

F. CC. Económicas y Empresariales

PRESUPUESTO

5.5 El gasto en accesorios de material informático va incluido en material de oficina (5.6)

PERSONAL

6.5 Dentro de las publicaciones del personal de Biblioteca hemos contabilizado una que es producto de un Proyecto de Innovación Educativa (PIE) incluido en el Archivo Institucional Complutense

DIFUSIÓN DE LA INFORMACIÓN

15.1 No podemos calcular con exactitud el número de consultas y horas destinadas a este servicio, pero hacemos un cálculo aproximativo a la baja, sabiendo que este servicio se lleva a cabo desde cualquier punto de la biblioteca y es resuelto simultáneamente por diversas personas.

F. CC. Información

HORARIO:

Horas de apertura extraordinaria 66

PRESUPUESTO

La cantidad gestionada por los Departamentos en la compra de monografías se refiere a libros comprados con cargo a Ayuda a la Investigación

En el concepto Otros se incluye el mantenimiento, el teléfono y la asistencia a un congreso

HEMEROTECA

El menor número de revistas muertas entre 2007 y 2008 se debe a que hemos expurgado 185 títulos

Incluimos los periódicos entre las revistas con periodicidad de 1 a 5 números a la semana por no haber otro lugar para ponerlo aunque no es exacto puesto que la periodicidad de los periódicos es de 7 números a la semana, pero no hay lugar en las estadísticas para esta colección, pese a que año tras año insistimos en que se recoja correctamente este dato de un modo que quede claro. El número de periódicos es de 102

No tenemos el dato de artículos fotocopiados porque la fotocopidora es de libre acceso

SERVICIO DE SALA

No disponemos de datos sobre el número de libros utilizados ni lectores porque la colección es de libre Acceso

SERVICIO DE PRÉSTAMO

Habría que contar también los datos de reservas y de libros.

DIFUSIÓN DE LA INFORMACIÓN

Las dos guías son la de la biblioteca y la guía del servicio de Prensa Digital, el catálogo especial es el de periódicos, el documento publicado es la Memoria de la Biblioteca correspondiente a 2007 y los documentos de trabajo son guías de recursos, presentación de la biblioteca y materiales para cursos de formación

F. CC. Políticas y Sociología

INSTALACIONES:

Los puestos de trabajo en grupo se utilizan indistintamente para este uso y para cursos de formación (en el caso de que sean pocos asistentes en el curso).

EQUIPAMIENTO:

Se substituyeron los dos controles anti hurto por un modelo actualizado.

REPROGRAFÍA:

El número de fotocopias realizadas en la biblioteca, no se computan en biblioteca, sino en los servicios de fotocopia contratados por la Universidad.

F. CC. Químicas

EQUIPAMIENTO

4.1. Otros: Pizarras, pantalla portátil.

4.2. Otros: memorias externas y auriculares.

PRESUPUESTO:

- **5.1** No se incluye en los datos: el presupuesto extraordinario para bibliografía básica (10.136,69 €) ni la subvención para adquisición de publicaciones periódicas (8.167,90€). En la casilla nueva (amarilla), Gasto en Bibliografía básica o recomendada, se consigna la cantidad gastada del presupuesto de la Biblioteca más el presupuesto extraordinario para bibliografía básica.
- **La casilla azul del punto 5.7 (Mobiliario) no recoge la cantidad gastada 578€.**
- El punto **5.8** no se puede especificar, ya que se adquieren versiones electrónicas de algunas publicaciones periódicas, pero se pagan junto con la versión impresa o bien independientemente, siempre dentro del Concurso Centralizado. Sería complejo en el caso de comprar ambas versiones especificar qué gasto corresponde a cada una de ellas, impresa o electrónica, por lo que no desglosamos este gasto. Lo que no quiere decir que no se compre información en formato electrónico.
- El Rectorado realizó una retención al presupuesto de la Facultad a finales de año, al presupuesto de la Biblioteca le correspondió 7.751,4 €, con cargo al presupuesto 2008, y otra cantidad supletoria con cargo a 2009, ya que no se pudo hacer frente, por estar ya gastado, a la retención completa que le correspondió al presupuesto de la Biblioteca.

La cantidad retenida lógicamente no se hace constar en ningún apartado de gasto, aunque se incluye en el apartado final: **TOTAL PRESUPUESTO**, dentro de **Presupuesto de Biblioteca**.

PERSONAL

Resulta muy costoso para contabilizar la plantilla, por los traslados, bajas, etc. Hay personas que estuvieron unos meses, medio año...

En cuanto a la nueva casilla amarilla: Días de ausencia o baja....., sería necesario concretar qué dato hay que recoger exactamente: ¿sólo bajas? ¿qué ausencias?. En nuestro caso se ha **recogido**: consultas médicas (he dividido entre dos, dado que se suele utilizar varias horas y en algunos casos casi toda la jornada), enfermedad (aunque no haya causado baja al ser tres o menos días), ausencia por enfermedad o intervención quirúrgica, hospitalización..de algún familiar, exámenes (no he contabilizado los de becarios, así como tampoco ningún otro dato de los becarios, he interpretado sólo de personal de plantilla), cursos de formación.

No se han contabilizado las ausencias por: días de libre disposición, vacaciones, reuniones.

6.7: También se ha contabilizado la participación en tribunales de oposición.

SERVICIO DE PRÉSTAMO

¿Dónde se puede consignar el préstamo manual de revistas del depósito, para fotocopiar o consultar en sala?. Se han efectuado 909 operaciones manuales de este tipo de préstamo.

12.2.3: son operaciones de reserva de : portátiles, salas de trabajo en grupo, sala de reuniones.

F. Derecho

USUARIOS

Entradas: el contador contabiliza únicamente las salidas (se da el número exacto sin dividir

FONDOS BIBLIOGRÁFICOS Y ADQUISICIONES

Ejemplares: hasta el pasado año se ha hecho constar el número de volúmenes del libro de registro de entrada, es decir el número de ejemplares que han ingresado a lo largo de la historia, sin tener en cuenta bajas, etc.

A partir de este año se ha decidido tener únicamente en cuenta los datos de los ejemplares existentes en el catálogo automatizado, esto es 274.057.

F. Educación

USUARIOS

En este año académico, las titulaciones oficiales que se impartieron en la Facultad fueron = 8 Diplomaturas y 2 Licenciaturas

FONDOS BIBLIOGRÁFICOS Y ADQUISICIONES

La diferencia de número de libros con respecto al año anterior (39.329 menos) se debe al reajuste en la obtención de los datos. En años anteriores se partía como fuente de información del libro de registro de las bibliotecas originales (Pablo Montesino y María Díaz Jiménez), en la actualidad el dato se obtiene de los registros informatizados y los libros pendientes de catalogar, datos que son muy aproximados a la realidad física de los libros que se ubican en la Biblioteca.

F. Filología

APOYO A LA DOCENCIA:

Se han sumado los cursos de Doctorado, que todavía siguen vigentes, a los cursos de Posgrado

Se realizó en la biblioteca un tutorial para los alumnos e investigadores de la titulación de Lingüística, que ofrece unas 54 asignaturas.

2. La biblioteca general mantuvo cerrado la sala de lectura desde el 16 al 31 de julio y durante el mes de septiembre por obras relacionadas con la infraestructura eléctrica, manteniéndose el préstamo desde el depósito. Clásicas y Modernas cerraron 15 días durante el mes de julio.

Durante el mes de agosto las tres bibliotecas estuvieron cerradas por obras en el edificio A.

5.9 Otros :Fotocopias: servicio de mudanzas, retroconversión, servicios postales, etc.

6. Personal.

Mañana: Grupo A: 1
Grupo b: 10
Grupo C funcionarios: 8
Grupo D Interinos D: 2
Total: 21

Tarde: Grupo b: 3
Grupo C funcionarios: 4
Grupo D funcionarios: 2
Interinos:4
Total: 13

Becarios: mañana: 8

Tarde: 1

Retroconvertidores: 0

Otros: personal de apoyo de servicios centrales: 3

PERSONAL de plantilla: 34

Otros: 12

TOTAL: 46

8.5 Incluye los fondos catalogados con ficha manual y los no catalogados procedentes de donaciones principalmente. No se han sumado unas 340 cajas que hay en otras dependencias de la Facultad.

12.2.3 Préstamo manual de material bibliográfico en las bibliotecas de Filología Alemana, Filología Italiana, Estudios Hebreos y Arameos y Filología Francesa cuyo préstamo no está automatizado.

14.4 y 14.5 Con motivo de las exposiciones "[La Facultad de Filosofía y Letras, 75 aniversario](#)" y la "[Exposición bibliográfica sobre Ricardo Gullón](#)" se elaboraron catálogos bibliográficos que pueden ser consultados en la página web de la biblioteca.

Finalmente es importante destacar que durante el mes de agosto se realizó un recuento de los ejemplares de depósito de la biblioteca de Hispánicas. Fueron inventariados 107.000 ejemplares .

F. Geografía e Historia

USUARIOS

1. Licenciatura/Grado: 3.189
2. Programas de Movilidad: 184
3. Postgrado (Máster oficial): 126
4. Doctorado: 495
5. Títulos Propios: 45
6. Universidad de Mayores: 820

Total Alumnos matriculados: 4.039

Y la Universidad de mayores: 820

1.1.3 Títulos Propios:

Magister en gestión cultural: música, teatro y danza (45 alumnos)

1.1.5 Universidad de Mayores (820 alumnos)

HORARIO:

2,1, Días de apertura: 248 días anuales más 24 días de apertura extraordinaria. Habría que añadir la prolongación de jornada en apertura extraordinaria hasta las 23h. (106h.)

INSTALACIONES

3.3 Puestos de lectura:

- Salas de Libre Acceso: 700
- Hemeroteca: 126
- Depósito 1: 36
- Depósito 2: 12
- Cartoteca: 28
- Mediateca: 37
- Fonoteca: 9

Se han contabilizado: Salas de Libre Acceso, por un lado. Y en investigación y revistas:

Hemeroteca más Depósitos más Cartoteca, Mediateca y Fonoteca.

Habría que añadir los puestos de consulta y opac en los depósitos y las salas que son 25. Así el número total de puestos es de 973.

EQUIPAMIENTO

4.1 Otros (material inventariable):

- 4 visores de diapositivas
- 1 trípode para hacer fotografías
- 10 estereoscopios de maleta
- 6 estereoscopios de bolsillo
- 9 lupas
- 1 mesa de luz
- 1 pantalla lupa para discapacitados
- 2 tecnígrafos
- 3 rotuladoras
- 10 desmagnetizadores
- 2 guillotinas

4.2. Otros:

- 6 memorias extraíbles USB para préstamo.

PRESUPUESTO

5.2 Revistas centralizadas: 88.555,73€

Revistas no centralizadas: 6.134,67€

Total revistas: 94.691€

5.6 En material de oficina se incluyen: tóner para impresoras, CDs y Vds. Vírgenes, fundas de plástico para guardar CDs y tiras de magnetizar.

5.9 Otros: Se incluye:

- Servicio de Chronoexpress y MRW
- Teléfono
- Fotocopias

PERSONAL

6.4 Días de ausencia o baja no sustituidos: De baja por enfermedad: 514.

Días por visita médica: 23

Habría que sumar, además, los días por enfermedad que no dan lugar a una baja.

PROCESO TÉCNICO

7. Monografías impresas catalogadas. La diferencia entre el año 2007 y el 2008 responde a la diferencia entre los libros ingresados manualmente (Libro de Registro) y los libros realmente catalogados.

8.5.2 Se trata de libros procedentes de los Departamentos de la Facultad que todavía no están procesados, pero se encuentran en la biblioteca. No existen bibliotecas departamentales como tales.

8.6. Otros procesos: número de ejemplares cambiados de colección. Se trata de las películas y operas en DVD que se trasladaron de la Mediateca a la Fonoteca.

- Películas: 1518

- DVDs de música: 414

HEMEROTECA

9.2 Se incluyen las revistas que tienen versión en papel y electrónica y las que sólo tienen versión electrónica.

SERVICIO DE SALA

11.3 Volúmenes en libre acceso. No se ha tenido en cuenta los ejemplares que están en libre acceso y son publicaciones periódicas (todos las estadísticas, anuarios, censos de población, etc...)

- Sala de Arte: 11.856

- Sala de Geografía: 5.585

- Sala de Historia: 21.478

- Referencia: 4317

También están en libre acceso los materiales ubicados en la Fonoteca:

- Grabaciones sonoras: 7368

- DVDs de música: 414

- DVDs de películas: 1518

INFORMACIÓN Y FORMACIÓN DE USUARIOS

15.2.4 Número total de alumnos que han asistido a cursos de formación: 790. Se incluyen las visitas de alumnos preuniversitarios y la visita de bienvenida para los alumnos de primero a comienzos de curso

REPROGRAFÍA

17.1 Otras fotocopadoras en los depósitos

F. Informática

HORARIO:

2.3. Este horario se implantó el 1 de septiembre de 2008.

INSTALACIONES

3.4. Los puntos de atención permanente, mañana y tarde, son la planta baja y la planta 1ª. Además hay otros dos puntos de atención temporal (plantas 2ª y 3ª), en función del personal disponible. En época de exámenes se procura que sean 4 puntos de atención permanente.

EQUIPAMIENTO

4.1. Control antihurto: Un control antihurto fue cedido en septiembre de 2008 a la nueva Biblioteca de Educación.

Otros: 1 tejeladora y 3 magnetizadores.

4.2.3. Ordenadores de consulta pública: 8 y 40 equipos del Laboratorio 12.

4.2.4. Las 3 impresoras de uso público pertenecen a Laboratorios.

4.2. Otros: 1 grabadora externa y 1 memoria externa.

PRESUPUESTO

5.2 Revistas en concurso centralizado: 50.384,06 €

Revistas fuera de concurso: 530,04 €

PERSONAL

Se han incorporado los Jefes de Procesos e Información Especializada (mañana y tarde), antes vacantes; tres funcionarios interinos de mañana (dos en junio y uno en noviembre). Bajas: el Jefe de Servicios de Sala y Préstamo, dos funcionarios grupo C (mañana) y un funcionario interino de tarde.

PROCESO TÉCNICO

- Inventario de la colección realizado en julio.

- Se realiza la digitalización de todas las novedades bibliográficas (portada y sumario: 2.615) para su inclusión en el registro bibliográfico e impresión para exponer las novedades.

SERVICIO DE PRÉSTAMO

- Recuento anual de préstamo al profesorado durante los meses de octubre y noviembre.

DIFUSIÓN DE LA INFORMACIÓN

14.3. Se elabora la nueva Guía de la Biblioteca en inglés, presentándose en septiembre de 2008.

15.2.4. En la asignatura "Curso 0" el profesorado imparte unas nociones básicas.

REPROGRAFÍA

La fotocopiadora pertenece al Servicio de Reprografía y es quién se ocupa de su mantenimiento y control.

F. Medicina

USUARIOS

1.2 Usuarios. Este año no se facilita el dato estadístico aportado por el "Arco Anti-Hurto", debido a que en 2008 los datos aportados por ese sistema son erróneos.

APOYO A LA DOCENCIA

Los datos aportados por la Secretaría de la Facultad de Medicina no tienen la misma estructura y enunciación que los que figuran en la Memoria estadística.

Nº de Asignaturas impartidas en el Centro (Datos aportados por la Secretaría de la Facultad de Medicina):

- En Licenciatura..... 51
- En Diplomatura..... 58 (31 en la Diplomatura de Nutrición Humana y Dietética y 27 en la Diplomatura de Terapia Ocupacional).

Además se ofertan e imparten 33 asignaturas de Libre Configuración para todos los estudiantes. Tendríamos un total de 142 asignaturas entre Licenciatura y las dos Diplomaturas.

- Postgrado Oficial 1 Master (18 asignaturas) y 2 Programas de Doctorado
- Títulos Propios 30 Títulos Propios

En el curso 2007/2008, y por lo que se refiere al Doctorado regulado por el Decreto 778 (el que ya no admite alumnos de docencia), hubo 25 programas de Doctorado y 357 asignaturas, contando como asignatura, el trabajo de investigación de los alumnos, que se matricula como tal.

HORARIO:

2.1 Nº de Días Abierto en 2008. Total 250 (244 Apertura normal + 6 Días de apertura Extraordinaria "Sábados")

INSTALACIONES

• Cambio de Ubicación del Servicio de Hemeroteca. Traslado en el verano de 2008. Se trasladan solo las revistas "en curso" o "vivas" y los fondos posteriores al 2000. Las antiguas instalaciones quedan como depósito de las colecciones que no están en curso. Para su ubicación en la Sala de Lectura se consiguen revisteros donados por el Centro Nacional de Investigaciones Oncológica (CNIO).

- Adecuación del Espacio para Sala de Formación – Sala Informática, en planta Baja.

3.4 Puntos de Servicio. En 2008 hemos mantenido 3 puntos de Servicio con atención permanente: Servicio de Préstamo e Información General, Espacio para Investigadores y Área de Trabajo Técnico y el Servicio de Hemeroteca.

EQUIPAMIENTO

4.2.3 Al igual que el año anterior en "Ordenadores de Información. Destinados a Consulta pública e Internet". Este año se incorporan por vez primera los Ordenadores públicos ubicados en las Bibliotecas de alumnos de los Hospitales adscritos. Son ordenadores destinados, principalmente, a los alumnos UCM. Su número total es de 27, y están en el Hospital Clínico (7 PC) y Hospital 12 de Octubre (20 PC).

PRESUPUESTO

La reducción en el Presupuesto de la Biblioteca de Medicina en 2008 obedece a dos cuestiones. Por un lado la reducción para compra de material bibliográfico por parte de los Departamentos: libros y revistas de compra realizada por ellos y gestionada por la Biblioteca, y por otra parte la reducción en las ayudas externas en el Presupuesto de la Biblioteca.

5.9 En el Presupuesto el Concepto "Otros" se corresponde con:

- Contrato Mantenimiento Sistema Anti-Hurto 3M 1.333 E.
- Gastos de edición Catálogo sobre "Memorias Balnearios" 3.000 E.
- Ayuda de un Proyecto del "Campus Virtual UCM"1.500 E.

Total 8.961 Euros

NO CONTABILIZADA EN ESTADÍSTICAS POR SER AYUDA DE SERVICIOS CENTRALES BUC

* No contabilizada "Ayuda de Manuales 2008 de la BUC para Medicina" 14.269 Euros

PERSONAL

Desde enero de 2008, y debido a la drástica reducción de becarios colaboradores de la UCM decidida por el Rectorado, desaparece la figura de dos Becarios adscritos a Hospitales.

Desde el mes de Junio de 2008 causan baja, con motivo del concurso de traslados, el Jefe de Servicios del área Auxiliar de mañana (Francisco Romero Calvo) y una auxiliar base de mañana (Mercedes de Jorge). Desde esa fecha queda vacante dicha plaza de responsable del área auxiliar.

También, en ese mes de Junio de 2008 se incorporan, debido al Concurso de traslados, el Jefe de Procesos e Información Especializada de Tarde (Oscar Mateos), la Jefe de Sala y Préstamo de Tarde (Gregoria Sandoval de Castro) y una interina Auxiliar de mañana (M. Dolores Uría). Durante el año 2008 ha habido bajas por enfermedad no cubiertas por personal por un total de 282 días.

Con motivo de las sucesivas renunciaciones de becarios, producidas en nuestra Biblioteca en los meses de mayo, julio y septiembre de 2008, se han incorporado tres nuevos becarios.

En resumen, la situación a 31 de diciembre de 2008 es que la Biblioteca de Medicina no cuenta con el Jefe de Sala y Préstamo de mañana con motivo del Concurso y tiene una baja prolongada por enfermedad sin cubrir, además de la pérdida de 2 becarios colaboradores con respecto al año 2007.

En el nuevo apartado de días de Ausencia o Baja no sustituidos, están incluidas las bajas de media o larga duración. No las ausencias no reconocidas como bajas.

FONDOS BIBLIOGRÁFICOS Y ADQUISICIONES

Este año, por primera vez, se aportan datos facilitados por ficheros de revisión realizados por la Unidad de Evaluación de forma automatizada y referentes a las distintas colecciones. En esa información consideramos que faltan algunas colecciones que no están contempladas por ser bastante especializadas.

Por ejemplo, faltan los manuscritos posteriores a 1900, que en principio son 3.395 ejemplares según un fichero de revisión realizado por nosotros.

Es de reseñar la importante inversión en Manuales en 2008:

- Presupuesto Propio 33.395 Euros
- Ayuda Manuales BUC..... 14.260 Euros
- Total 47.655 Euros

PROCESO TÉCNICO de monografías de compra y donativos. Dedicación intensiva durante 2008 al Proceso de Libros, revistas y Folletos S. XIX para el Proyecto Google. A finales del 2008 está procesado todo el fondo del S. XIX.

HEMEROTECA

En el verano de 2008 se traslada el Servicio de Hemeroteca a la Biblioteca, se reestructura dicho Servicio y se ubica en libre acceso la colección de revistas vivas más importantes. En Libre acceso se dispone sólo el último año de las revistas más interesantes, en total 121 Títulos de Revista.

Compra directa de Revistas electrónicas españolas de Doyma-Elsevier en total "4 Títulos"

Según los datos aportados por la Unidad de Evaluación, las revistas en curso en Millenium no están actualizadas (Donde figuraba 205 revistas por compra son 85, donde dice 75 títulos de donativo son 43; donde figuran 25 por canje son 20)

PATRIMONIO BIBLIOGRÁFICO

Trabajo exhaustivo con Fondos del S. XIX para "Proyecto Google" anteriormente comentado. En el punto 10.4 dedicado a Exposiciones, la Biblioteca de Medicina ha participado, aportando fondos a 5 Exposiciones tanto UCM como externas.

SERVICIO DE PRÉSTAMO

12.2.3 Los Préstamos manuales se corresponden con Préstamos realizados manualmente en las Bibliotecas Hospitalarias de nuestra Universidad, donde no está instalado el Módulo de Préstamo "Millenium" y correspondientes al préstamo de revistas de Depósito sin registro de ejemplar (Con papeletas). Total Préstamo manual del H. 12 Octubre (Préstamos para domicilio 1545 y para Sala 1184. En total 2.729)

PRÉSTAMO INTERBIBLIOTECARIO

- Intercambio de P.I. gratuito con todos los Hospitales adscritos. Existencia de un Acuerdo
- Envío "mayoritario" de Copia electrónica de los Documentos en formato (pdf) salvo libros. Importante Carga de trabajo adicional

DIFUSIÓN DE LA INFORMACIÓN

- Presencia activa en el Campus Virtual (Todas las asignaturas de la Licenciatura de la Facultad de Medicina virtualizadas)
- Continuidad en los Proyectos de Colaboración con las Bibliotecas de los Hospitales: P.I., Programas de Formación de Usuarios, Compra de Bibliografía para alumnos.
- Préstamo de obras para Exposiciones. En total 5 Exposiciones en 2008

INFORMACIÓN Y FORMACIÓN DE USUARIOS

La Formación de usuarios está vinculada a las asignaturas de primero "Introducción a la Medicina y Metodología Científica". Nos ceden horas de Clase los Profesores. Todos los alumnos de primero de Medicina, Terapia Ocupacional y Nutrición pasan por ellas.

15.2.4 El Descenso de asistentes a los Cursos se debe a:

- Una reestructuración en el Programa y en los Cursos realizada en 2007 para los alumnos de 1er. Curso.
- El número de asistentes a los Cursos de Formación de Usuarios son contabilizados por las Encuestas que rellenan al finalizar ese Curso. Es previsible que quede alguno sin contabilizar si no cumplimenta la encuesta.

USO DE RECURSOS ELECTRÓNICOS

(Faltan estadísticas de Uso de los rec. Electrónicos de Biomedicina 2008)

F. Odontología

USUARIOS

APOYO A LA DOCENCIA: los datos sobre el número de asignaturas con bibliografía recomendada adquirida se refieren a la situación a 31 de diciembre de 2008. No es posible dar este dato referido a las adquisiciones de 2008 en concreto.

INSTALACIONES

3.3. Puestos de lectura:

- Sala de lectura general: 120
- Hemeroteca: 41
- Mediateca: 23

EQUIPAMIENTO

Otros: guillotina, plastificadora, tejueladora.

Se adquirió un nuevo escaner en sustitución de otro escaner ya obsoleto, que se dio de baja.

Se adquirieron dos ordenadores de gestión interna.

RESUPUESTO

Gasto en bibliografía básica o recomendada: no es posible ofrecer este dato.

PERSONAL

Como resultado del concurso de personal funcionario, Desde el 1 de julio hay dos puestos vacantes sin cubrir.

La Facultad, ante la reducción del número de becarios de la Biblioteca y de la vacante producida en el turno de mañana, hizo las gestiones para dotar de una beca a la Biblioteca en dicho turno.

PROCESO TÉCNICO

Se cambió la signatura de la colección de tesis, lo que supuso una nueva ubicación física.

HEMEROTECA

Se reorganizó la Hemeroteca: se analizó la colección en libre acceso y se determinaron los títulos de revista que se ubicarían en libre acceso.

REPROGRAFÍA

17.4. Digitalización: (Uso de los escáneres públicos) se estima en unas 3.300 páginas

F. Psicología

USUARIOS

1.1.5. Usuarios externos: La Facultad de Psicología tiene un convenio con el Colegio Oficial de Psicólogos de Madrid. Se estima una cifra de 9.000 colegiados aproximadamente

1.2. Cifra proporcionada por el contador de la máquina de control de accesos.

APOYO A LA DOCENCIA

En el apartado de Títulos Propios se reflejan en número de titulaciones de este tipo, que son 19, y no el número de asignaturas.

Se han revisado todas las bibliografías recomendadas en los programas docentes de todas las asignaturas. Se ha adquirido bibliografía para 75 asignaturas de la Licenciatura y 38 asignaturas de la Diplomatura

INSTALACIONES

3.3. Puestos de trabajo en grupo: Son los 85 puestos de la Mediateca (10 mesas circulares con 5 sillas cada una y otras 35 sillas para consultar en pequeños grupos 19 ordenadores)

3.4. Puntos de atención permanente son el Mostrador principal de préstamo situado a la entrada de la Biblioteca, la Mediateca y la Hemeroteca.

PRESUPUESTO

En el punto 5.1. se incluyen los 9.844,89 euros del presupuesto de Servicios Centrales para la adquisición de bibliografía básica.

Gasto en "bibliografía básica o recomendada". Se estima que el 75 % de las compras de libros realizadas directamente por la biblioteca se destinan a este concepto; aproximadamente 27.500 euros.

En el punto 5.7. Mobiliario se incluyen las mamparas instaladas en el nuevo despacho de subdirección y en el acondicionamiento del despacho de proceso técnico de publicaciones periódicas. También se incluyen los gastos del nuevo mobiliario y la instalación eléctrica de ambos despachos. Por otra parte, se instalaron tres ventanas, con sus correspondientes persianas, en la Mediateca.

En "Otros" se incluye el gasto en fotocopias, sellos y teléfono: 1.019,67; 1.410,3 y 1013,73 euros, respectivamente.

PERSONAL

Los datos reflejan la situación a 31 de diciembre de 2008

PROCESO TÉCNICO

8.5. Ejemplares cambiados de colección: Fondos en libre acceso incorporados a la colección del depósito, reordenación de las películas cinematográficas (fondo "Cine y Psicología" y Biblioteca de Ocio) y puesta en marcha de las correcciones derivadas del recuento realizado durante las vacaciones de verano.

HEMEROTECA

9.1.2. Suscripciones por compra: 144 títulos (133 adquiridos por Concurso centralizado y 11 revistas en lengua española de adquisición directa)

REPROGRAFÍA

Además de las dos "fotocopiadoras de monedas" en libre acceso, disponemos de una fotocopiadora de tarjeta para uso interno. En esta última se realizaron 15.926 fotocopias en 2008.

F. Veterinaria

USUARIOS:

- Hemos considerado Usuarios externos a los Madroño, Erasmus, colegiados, Asociación de Antiguos Alumnos, y procedentes de convenios con universidades extranjeras
- ¿Por qué en el Total de Usuarios potenciales no suma 1.1.4 y 1.1.5?

HORARIO:
INSTALACIONES

EQUIPAMIENTO

- En 4.1 *Otros* se recoge la rotuladora y dos reproductores Combo

PRESUPUESTO

- En 5.1 *Subvenciones externas a la UCM*: 900 e de Nicolás Moya por la vitrina del vestíbulo.
- En 5.7 se recoge el *Mobiliario* propiamente dicho más equipamiento y reparaciones
- En 5.9 *Otros* se recoge el gasto en Reprografía y Teléfono

PERSONAL

- En 6.8: Hay un representante de alumnos en la Comisión de Biblioteca que es siempre convocado a las reuniones de la misma, pero que no aparece.

FONDOS BIBLIOGRÁFICOS Y ADQUISICIONES

- En 7.1.2 *Total libros a 31 de dic.* Habiendo ingresado libros es imposible tener casi 10.000 libros menos
- Tampoco parece lógico el resultado *TOTAL LIBROS (incluidos los anteriores a 1800)* que a pesar de incluir da una cantidad menor(5000 libros menos)
- De 7.2.1 a 7.2.10: no coinciden los materiales adquiridos con los totales ni con nuestros datos
- No se incluyen los libros *Dados de baja*, este año han sido 165

PROCESO TÉCNICO

- En 8.1 *Obras catalogadas*: Hemos ingresado 1167 libros y está todos catalogados por lo que la cifra que aparece (348) está mal
- En 8.6.1. aparece que se han realizado 4.971 *registros Compludoc*. Según nuestros datos son sólo 1.456

HEMEROTECA

- 9.4 *Artículos fotocopiados*, no nos parece cuantificable en una Hemeroteca de libre acceso con dos fotocopiadoras en la sala
- 9.4 *Lectura en sala*: se ha cuantificado utilizando los datos que se recogen a diario para elaborar el "Índice de utilización de revistas de la hemeroteca2"
- Colecciones en curso sólo tenemos 192. No las 253 que aparecen

PATRIMONIO BIBLIOGRÁFICO

- En 10.1.1.2 No tenemos constancia que se hayan catalogado 41 impresos del s.XVIII
- en 10.1.1.3 No tenemos constancia que se hayan catalogado 102 manuscritos
- En 10.3 No comprendo a que se refiere ¿no debería coincidir con los digitalizados?

INFORMACIÓN Y FORMACIÓN DE USUARIOS

- En 15.1 Dificil cuantificación del nº de consultas y del nº de horas, por no decir imposible. Sería casi entre un 10 ó un 20% de la jornada de un tercio de la plantilla

USO DE RECURSOS ELECTRÓNICOS

- En 16.1.1 Hay varias revistas de acceso sólo desde el centro pero que no podemos cuantificar

E.U. Enfermería, Fisiot. y Podol.

HORARIO:: Los viernes cerramos a las 20:00, no a las 19:30

INSTALACIONES: Ya no tenemos sala de revistas, pero los usuarios siguen consultando en el despacho lo que necesitan.

EQUIPAMIENTO: De los 17 ordenadores que hay para consulta pública, cd-rom, internet... solo funcionan 10

PERSONAL: Por la mañana somos 3 funcionarias. Por la tarde hay 1 funcionario y 1 interino.

SERVICIO DE SALA: Se verá que han bajado el número de lectores, esto es porque hemos estado de obras

INFORMACIÓN Y FORMACIÓN DE USUARIOS: Los cursos se han reducido debido a que los hemos reajustado uniendo los de los mismos niveles

E.U. Estadística

USUARIOS:

El total de usuarios potenciales suma 415, y eso sin contar los usuarios externos que utilizan solamente la sala de lectura; se trata sobre todo de alumnos del CSIM- inglés, francés, italiano- que suponen unos 8 o 10 diarios.

HORARIO::

Sin cambios respecto a otros años

INSTALACIONES:

Contamos con 120 puestos de lectura, más 11 para los ordenadores de la sala.

EQUIPAMIENTO:

Seis ordenadores procedentes de Servicios Centrales, recibidos en el mes de febrero.

PERSONAL:

La biblioteca contó con un becario en turno de mañana de tres horas; desde el 9 de junio de 2008, una funcionaria interina grupo D, ocupa la plaza de Jefe de Servicios del Area Auxiliar, ya que la persona anterior aprobó las oposiciones del grupo B; la otra funcionaria de mañana que era grupo D, aprobó en junio las del grupo C.

FONDOS BIBLIOGRÁFICOS Y ADQUISICIONES:

El total de adquisiciones del año 2008, según el libro registro fueron de 758. Los ejemplares dados de baja 43.

PROCESO TÉCNICO :

Los registros bibliográficos , tipo de material texto impreso del año 2008 fueron 289, y los registros incluidos en Complured fueron 48.

SERVICIO DE SALA:

El número de libros utilizados en sala fue de 2303

SERVICIO DE PRÉSTAMO:

Tenemos contabilizados préstamos puntuales de los profesores que se llevan material de la biblioteca que normalmente no se presta , para impartir sus clases, así la revista de Speak Up fueron 7 fascículos los prestados, y tres números monográficos de una publicación del área de Informática.

PRÉSTAMO INTERBIBLIOTECARIO:

En cuanto al préstamo intercentros, la Facultad de Matemáticas es la que más nos pide, con un total de 16 peticiones, seguida de Educación con 11 y Económicas con 9; respecto a Externos no UCM, la Universidad Politécnica de Madrid es nuestra principal peticionaria y después la Universidad Carlos III y la de Extremadura.

En cuanto al módulo de Internos, hemos solicitado a centros UCM, en primer lugar a Matemáticas y luego curiosamente a Filología; y a centros no UCM, a la Rey Juan Carlos.

DIFUSIÓN DE LA INFORMACIÓN:

A principio de curso se confecciona la Guía y se imprimen los boletines de Nuevas Adquisiciones, y el anual de Materiales Especiales.

A los profesores se les informa puntualmente mediante una lista de distribución tanto de los libros que llegan a exámen y que permanecen en la biblioteca quince días, como de los nuevos recursos electrónicos en prueba o cualquier otra información que nos llegue del siadi.

INFORMACIÓN Y FORMACIÓN DE USUARIOS:

La Semana de Bienvenida contó con la presencia en la biblioteca de 55 alumnos, a los que se les entregó una carpeta con la Guía de la Biblioteca, el folleto de Servicios a los Alumnos, una Guía del Estudiante curso 2008-2009, y marcapáginas.

Respecto a los cursos de formación, se dieron con colaboración con la coordinadora de los Grupos Piloto; en total se dieron tres introductorios, y uno especializado a los alumnos de tercero sobre revistas electrónicas y bases de datos.

Estaba previsto hacer uno de Refworks y otro de la Web of Knowledge para los profesores, pero al final no se llevaron a cabo.

USO DE RECURSOS ELECTRÓNICOS:

Desde la biblioteca, consultan los cd's del INE y de la EPA, que también los prestamos a los profesores para que dirijan desde la sala de informática, trabajos a los alumnos; los de Eurostat también los utilizan, y siguen teniendo mucho éxito los dvd's de Speak Up, para aprender

inglés, que se prestan con mucha frecuencia. La colección de ocio también ha tenido buena acogida.

Respecto a la descarga de artículos de las revistas electrónicas compradas, desde la biblioteca ayudamos a los profesores en sus búsquedas.

E.U. Trabajo Social

USUARIOS:

Los datos referentes a número profesores y alumnos corresponden a los proporcionados por la Sección de Personal y la Secretaría de Alumnos de la Escuela de T. S.

EQUIPAMIENTO:

- Con respecto a mobiliario, se han adquirido mesas y sillas nuevas para la sala de lectura, en sustitución de las existentes.
- **EQUIPAMIENTO** informático: 1 impresora láser color (sustituye a una de inyección), 1 ordenador uso Opac (sustituye a otro averiado), 1 pistola óptica.

PRESUPUESTO:

El gasto en mobiliario se corresponde con el 50% del gasto total en el nuevo equipamiento de la sala de lectura. El resto ha sido subvencionado con cargo a la ayuda para puesta en marcha de nuevos planes de estudio.

PERSONAL:

Los días de ausencia sin sustitución corresponden a:

- las bajas, por traslado, de 1 ayudante base de tarde y del Jefe de Servicios del Área Auxiliar (sin cubrir desde el 1 de septiembre de 2007), desde el 1 de enero, hasta el 31 de mayo de 2008.
- una baja de un técnico auxiliar, desde el 21 de mayo hasta el 4 de junio de 2008.
- El día 1 de junio se fue, por traslado, un Técnico Auxiliar base, de mañana, cuya plaza se extinguía según la última RPT. Puesto que esta baja ya no se cubrió y se ha contabilizado como efectivo, sin haber trabajado todo el año, se añaden los correspondientes días sin cubrir.

Por último, se hace constar que el 1 de mayo también perdimos el becario de 3 horas de tarde, que se pierde definitivamente.

PROCESO TÉCNICO:

- Número de digitalizaciones de portadas e índices incorporadas a los registros bibliográficos: 467.
- Número de copias digitalizadas de cintas de vídeo: 310

SERVICIO DE SALA: En número de volúmenes en libre acceso se incluye también la colección de Referencia.

DIFUSIÓN DE LA INFORMACIÓN: El número de boletines de novedades corresponde al listado semanal que se hace de las nuevas publicaciones incorporadas cada semana al catálogo. El listado se coloca en el tablón de anuncios

Centro de Documentación Europea (CEE)

Europrensa: Noticias incluidas en 2008 : 6743

Centro de Documentación Europea (DER)

USUARIOS

1.1 Usuarios potenciales: El Convenio de creación de los Centros de Documentación Europea establece que los CDE pondrán a disposición del público, universitario y no universitario la información sobre la Unión Europea.

USUARIOS reales: Este CDE no tiene usuarios adscritos (alumnos adscritos a la Facultad de Derecho) y no se realiza ningún procedimiento de control que registre el nº de usuarios que acceden al Centro.

EQUIPAMIENTO

4.2.3

Gestión interna: Los 4 ordenadores destinados a gestión interna y ubicados en la Sala de Lectura también se utilizan para préstamo, porque además de la sala de lectura, donde se realizan las tareas relacionadas con préstamo, también es un área de trabajo destinada

además a otras funciones (catalogación, información bibliográfica, préstamo Interbibliotecario....)

PRESUPUESTO

PRESUPUESTO procedente de la BUC.

5.9 Otros

577 € Gastos de reprografía: Lectura del contador de la fotocopiadora destinada a los usuarios, mantenimiento y renting mensual

PERSONAL

Situación de personal a fecha 31-12-2008

6.3.

Becarios de mañana:

REIMAD (4 horas)

Becarios de tarde

BUC Colaboración (5 horas): Durante el periodo: Septiembre a Diciembre

A partir de febrero de 2008:

Se suprimió a este CDE una plaza de Becario BUC Colaboración (5 horas de mañana)

6.4 Cursos de formación (como alumnos) y conferencias: Cursos y conferencias y nombre de los asistentes

CURSOS	ASISTENTES
Curso 2007/2008; Gestión y resolución de conflictos	Maria Luisa Albor Moreno
RPTs y valoración de los puestos de trabajo	
PowerPoint. Curso online Campus Virtual UCM	
Asistencia a usuarios con discapacidad en la BUC	María Teresa Carrasco Serrano
Excell Avanzado	

6.7. Participación en comisiones técnicas o grupos de trabajo:

Nº de personas: 1 María Luisa Albor Moreno

Nº de sesiones anuales : 2: Reuniones anuales, convocadas por la REIMAD, Red Europea de Información de la Comunidad de Madrid, donde participan los Centros de Documentación Europea de las universidades de la CAM

PROCESO TÉCNICO

8.5. Obras pendientes de catalogar en biblioteca:

23.779 documentos pendientes de catalogar corresponden a:

20.710 Actos legislativos previos, correspondientes a las colecciones documentos COM, documentos CES y documentos CDR, que se localizan en los dos Centros de Documentación Moncloa y Somosaguas. La cifra 20.710 procede de descontar al total de documentos pendientes de catalogar en el 2007 (21.235 documentos) el año 2008 los documentos COM que se catalogaron en el 2008 (525), de acuerdo con el resultado de un fichero de revisión realizado a tal objeto.

1.242: Registro marc procedentes de reconversión (volcado a cisne) pendientes de corregir y asignar ejemplares con código de barras.

1.827 Material vario no librarlo: CD-ROM, Mapas, DVD , Microfichas.

La colección de microfichas está integrada por: 9 títulos de microformas, procedentes de donativo de la Comisión Europea y que corresponden a las siguientes publicaciones:

- Diario oficial de la Comisión Europea (francés, inglés y español): años 1952-1994
- Dictámenes del Parlamento Europeo desde 1989 - 1997 en español y francés
- Documento COM desde 1983 -1995 (francés y español)
- Dictámenes del Comité Económico y Social desde 1984 - 2003
- Dictámenes del Comité de las Regiones 1996 - 2003
- Boletín de la Unión Europea (francés), años: 1969 – 1994
- Boletín de la Unión Europea (español) Años:1984 - 2004
- Boletín de la Unión Europea. Suplemento (francés), años:1969 - 1994

- Boletín de la Unión Europea. Suplemento (español) años: 1985 - 1999

Está pendiente la incorporación al catálogo de la BUC.

8.6 Otros procesos

8.6.1 Reg. Nuevos en Compludoc 6746 N° de noticias enviadas por los dos Centros de Documentación Europea Moncloa y Somosaguas a EUROPRENSA

HEMEROTECA

9.4 N° de revistas consultadas

No se ha realizado un recuento de las revistas que se consultan por los usuarios y que el personal del centro coloca diariamente

SERVICIO DE SALA

11.1 N° de libros utilizados en Sala: 752

N° de libros consultados por los usuarios y colocados por el personal en la Sala de Lectura: Se prestan a l canet CENTRO DE DOCUEMNTACIÓN EUROPEA. MONCLOA. LIBROS SALA., con condición 200

11.3 Volúmenes en LA: 8779

Dato extraído del informe estadístico de circulación y publicados en la Intranet de la BUC.

(<http://www.ucm.es/BUCM/intranet/12375.php>)

Corresponden a las colecciones: 460l, 460j, 460r, 460 y 460 r

DIFUSIÓN DE LA INFORMACIÓN

14.2 Boletines de sumarios 80

Esta cifra corresponde al número de Boletines semanales de sumarios de revistas y nuevas adquisiciones (monografías) realizados por los dos Centros de Documentación Europea, en la página web:(<http://www.ucm.es/BUCM/be/11446.php>)

INFORMACIÓN Y FORMACIÓN DE USUARIOS

15.2.1 Cursos de introducción o básicos.: 8 CURSOS

Cursos solicitados a petición de profesores de las facultades de:

Derecho

Amparo Grau

Magdalena Suárez Ojeda

Geografía e Historia

Antonio Moreno Juste

Juan Carlos Pereira Castañares

PERSONAL de CDE que ha impartido los cursos:

Cristina Sedano Gómez

María Teresa Carrasco Serrano

Marisa Albor Moreno

REPROGRAFÍA

17.2 copias realizadas: 6.712. Este dato es facilitado por la empresa Lanier, responsable del mantenimiento de la máquina fotocopidora en autoservicio.

I. U. Criminología

PROCESO TÉCNICO :

Además de los fondos del propio Instituto de Criminología he catalogado todos los fondos del Departamento de Derecho Procesal, como catalogador: bjjb0. El número de ejemplares catalogados, sin contar los CD-ROM incluidos en dichos ejemplares ha ascendido, durante el año 2008, a 905.

PRÉSTAMO INTERBIBLIOTECARIO :

La tramitación de los préstamos que se solicitan a este Instituto de Criminología la lleva a cabo María Luisa Molinero, que es la persona encargada del préstamo interbibliotecario de la Biblioteca General de Derecho. Aproximadamente, hemos atendido unas 40 peticiones, tramitadas y diligenciadas por la Sra. Molinero.

REPROGRAFÍA :

Las peticiones de artículos de revistas, que precisan ser fotocopiados, los realiza el Instituto Criminología (mi persona), pero los diligencia, envía y cobra lo que proceda María Luisa Molinero, Servicio Préstamo Interbibliotecario de la Biblioteca de Derecho.

Unidad de Tesis Doctorales

FONDOS BIBLIOGRÁFICOS Y ADQUISICIONES

31.700 Tesis

Servicios Centrales

PRESUPUESTO

Invertido en la Biblioteca de Trabajo en monografías durante el año 2008 ha sido de 6519, 22 € y 38 € en una revista que no está dentro del concurso de las Publicaciones Periódicas.

De publicaciones periódicas= PP BT + Concurso Biblioteca Digital

Total presupuesto de Servicios Centrales:

Total capítulo 1: 180.822,00 €

Total capítulo 2: 1.489.771,68 €

Total capítulo 3: 50,00 €

Total capítulo 4: 338.936,40 €

Total capítulo 6: 383.028,64 €

Total presupuesto: 2.392.608,72 €

FONDOS BIBLIOGRÁFICOS Y ADQUISICIONES

Libros electrónicos: en Inglés= 37515, en español 25087

PROCESO TÉCNICO

Nº de registros duplicados corregidos

Monografías.....	74
Publicaciones periódicas.....	310
Total.....	384

Nº de registros bibliográficos modificados (añadir/borrar o modificar etiquetas, códigos, indicadores, subcampos y contenidos)

Monografías.....	77.634
Publicaciones periódicas.....	5.362
Total.....	82.996

Nº de registros bibliográficos borrados (por duplicación o falta de calidad)

Monografías.....	186
Publicaciones periódicas.....	314
Total.....	500

Nº de registros bibliográficos creados

Monografías.....	15
Publicaciones periódicas.....	67
Total.....	82

Nº de registros de ejemplar/fondos borrados, reubicados o modificados

Monografías.....	2.747
Publicaciones periódicas.....	1.212
Total.....	4.039

Nº de registros de ejemplar/fondos creados

Monografías.....	4
Publicaciones periódicas.....	162
Total.....	166

Nº de registros de autoridad creados

Autores y títulos.....	546
Materias.....	68
Total.....	614

Nº de registros de autoridad modificados (añadir/borrar o modificar etiquetas, códigos, indicadores, subcampos y contenidos)

Autores y títulos.....	4.931
Materias.....	1.214
Total.....	6.145

Nº de puntos de acceso normalizados creados:

Total.....15.362 (en 6.145 registros de autoridad)
 Nº de puntos de acceso al catálogo corregidos de forma global

Total.....21.851
 Los puntos de acceso corregidos de forma global necesitaron 486 (aprox.)
 operaciones de actualización en Millennium

Nº de puntos de acceso al catálogo corregidos de forma individual

Total.....248.988

Nº de términos nuevos en Tesouro BUC

Principales (Encabezamientos).....	169
Secundarios (Subencabezamientos).....	3
Total.....	172

Nº de términos revisados en Tesouro BUC

Principales (Encabezamientos).....	2.415
Secundarios (Subencabezamientos).....	123
Total.....	2.53

Nº de términos principales traducidos al inglés en Tesouro BUC

Total.....	169
(Términos nuevos)	

Nº de clasificaciones CDU incluidas en términos del Tesouro BUC

Total.....	2.717
------------	-------

Nº de enlaces externos creados en registros (etiqueta 856)

Total.....	155
------------	-----

Nº de enlaces externos modificados en registros (etiqueta 856)

Total.....	746
------------	-----

Revisión sistemática con respecto a:

Para el Proyecto Google:

- Asignación de fechas a autores de obras susceptibles de ser incluidas en el Proyecto Google (30.000 registros aprox.; la tarea sigue en 2009)
- Normalización de nombres de autores del siglo XIX en general; la tarea sigue en 2009
- Normalización de nombres de editores e impresores de obras del siglo XIX (21.000 registros aprox.; la tarea sigue en 2009)
- Buscar e incluir fechas de publicación en registros del s.XIX y anteriores carentes de esa información; la tarea sigue en 2009
- Normalización de los nombres de antiguos poseedores de obras del siglo XIX y de Fondo Antigo, incluyendo la identificación de la signatura de los ejemplares correspondientes (34.000 registros aprox., la tarea sigue en 2009)

Para el mantenimiento general del catálogo:

- Revisión de los indicadores de la etiqueta 245
- Revisión de los códigos de idioma en los campos fijos y en las etiquetas 008 y 041 (sigue en 2009)
- Revisión y modificación del contenido de los campos fijos "Tipo Mater y Cat Form" de Millennium
- Revisión y modificación de las etiquetas de números normalizados distintos a ISBN/ISSN
- Inclusión de la nota de relación (580) en registros de publicaciones periódicas
- Comprobación de la vigencia de los enlaces (856) en publicaciones periódicas
- Revisión de la "Información sobre etiquetas Marc" en la ayuda de Milcat
- Revisión y modificación de las etiquetas de relación (77X y 78X)
- Revisión y corrección de los registros de las colecciones ABI/INFORM, y HEINONLINE
- Revisión y corrección de los códigos de los campos fijos de las revistas con fondos impresos y electrónicos
- Actualización de los registros de fondos del portal de revistas UCM
- Corrección de registros de monografías con etiqueta 022 (ISSN)
- Corrección del texto del subcampo |z de etiquetas 856

-Realización, revisión y corrección de 8 Informes de Millennium sobre puntos de acceso erróneos creados durante 2008

Elaboración de Normas Técnicas e Informes:

Directrices para la catalogación de Bases de datos (Enero 2008)

Actualización de la Catalogación de colecciones facticias (Abril 2008)

Actualización de los Títulos normalizados del material no documental (Abril 2008)

Normalización de la información de la etiqueta 856 de las Bases de datos en línea (Septiembre 2008)

Informe sobre los volúmenes catalogados por catalogación retrospectiva (Junio 2008)

Informe sobre el uso del catálogo (Octubre 2008)

Colaboración con otros Servicios Centrales de la BUC:

Con el Servicio de Desarrollo Tecnológico y Sistemas bibliotecarios:

-Elaboración, definición y revisión del acceso en el OPAC a las Bases de datos en línea

-Criterios para la reindización de Millennium

-Criterios para la carga y estudio de los problemas resultantes de los registros procedentes de Serials Solutions

Con el Servicio de Desarrollo Tecnológico y Sistemas bibliotecarios y con el Servicio de Información y apoyo a la docencia:

-Estructura, relaciones y tabla de equivalencias de las materias para las Guías temáticas

-Resolución de incidencias varias

Con el Servicio de Gestión de las colecciones:

-Identificación por género/forma para las bases de datos

-Estudio y tratamiento de recursos web

-Avisos e incidencias en los accesos a recursos electrónicos (revistas y bases de datos)

Con la Biblioteca Histórica "Marqués de Valdecilla"

-Formación y seguimiento del personal contratado para catalogación retrospectiva

-Normalización y asignación de puntos de acceso en los registros de Fondo Antiguo

Colaboración con otros organismos e instituciones:

Creo que ya lo hemos puesto en el documento de las actividades

Comentario:

Durante el año 2008 se pasó de contar con tres becarios al comienzo, a ninguno, a partir de Septiembre. Dos de ellos causaron baja en Junio y Julio y el tercero en Septiembre.