



**Universidad Complutense de
Madrid.
Biblioteca**
Servicio de Evaluación de Procesos y
Centros



Documentos BUC
Serie: Informes

Datos estadísticos de préstamo interbibliotecario

Versión: 1

04 de noviembre de 2009

El contenido de este documento es propiedad de la Universidad Complutense. La información aquí contenida sólo debe ser utilizada para el fin para el que es suministrada, y este documento y todas sus copias debe ser devuelto a la Universidad si así se solicita.

Préstamo interbibliotecario en algunas bibliotecas de Rebiun (2008)

	7.1.1. Total solicitudes pedidas a otros centros	7.1.1.1. Solicitudes a bibliotecas REBIUN	7.1.1.2. Solicitudes a bibliotecas No-REBIUN	7.1.1.3. Solicitudes a bibliotecas Extranjero	7.1.2. Solicitudes positivas	7.1.3. Solicitudes de préstamo	7.2.1. Total solicitudes recibidas de otros centros	7.2.1.1. Solicitudes de bibliotecas REBIUN	7.2.1.2. Solicitudes de bibliotecas No-REBIUN	7.2.1.3. Solicitudes de bibliotecas Extranjero	7.2.2. Solicitudes positivas	7.2.3. Solicitudes de préstamo
Alcalá	4355	3121	503	731	3691	1171	2859	2452	371	36	1973	752
Aut. Barcelona	4136	3357	226	553	3280	2454	10894	9918	875	101	9034	5073
Aut. Madrid	7433	5216	1140	1077	6011	1451	4466	2844	1561	61	3832	1236
Barcelona	9768	6880	412	2476	7646	4989	25203	16083	8894	226	19831	6292
Carlos III	6779	5238	239	1302	5543	1951	4015	3748	187	80	3394	1081
Complutense	10202	5767	1713	2722	11488	5182	12904	10056	2256	592	13498	6363
Granada	3136	1927	559	650	2082	1134	5872	4167	639	1066	4914	869
Salamanca	2774	1766	537	471	1932	839	3752	3095	545	112	3039	775
Santiago	3326	1956	731	639	2795	323	6086	5152	833	101	4999	1002
Sevilla	5413	3509	627	1277	4110	1122	10609	6508	3978	123	8321	960
Valencia	6080	3905	663	1512	4618	1389	8396	6958	1347	91	7224	1272
Zaragoza	10259	5870	2264	2125	9942	1630	6461	3602	2783	76	6220	631

ESTADÍSTICAS REBIUN. BIBLIOTECA COMPLUTENSE

Préstamo interbibliotecario

A 2004 A 2005 A 2006 A 2007 A 2008

	A 2004	A 2005	A 2006	A 2007	A 2008
7.1.1. Total solicitudes pedidas a otros centros	14.874	14.845	9.735	10.003	10.202
7.1.1.1. Solicitudes a bibliotecas REBIUN		9.185	5.938	5.540	5.767
7.1.1.2. Solicitudes a bibliotecas No-REBIUN	12.395	3.414	1.474	1.658	1.713
7.1.1.3. Solicitudes a bibliotecas Extranjero	2.479	2.246	2.323	2.805	2.722
7.1.2. Solicitudes positivas		9.185	5.836	5.439	11.488
7.1.3. Solicitudes de préstamo	3.331	3.502	1.931	2.316	5.182
7.2.1. Total solicitudes recibidas de otros centros	16.563	14.811	12.888	14.734	12.904
7.2.1.1. Solicitudes de bibliotecas REBIUN	13.791	12.433	10.099	11.988	10.056
7.2.1.2. Solicitudes de bibliotecas No-REBIUN	2.410	2.056	2.345	2.133	2.256
7.2.1.3. Solicitudes de bibliotecas Extranjero	362	322	444	613	592
7.2.2. Solicitudes positivas	13.791	12.433	8.126	9.585	13.498
7.2.3. Solicitudes de préstamo	4.781	4.865	3.205	4.079	6.363

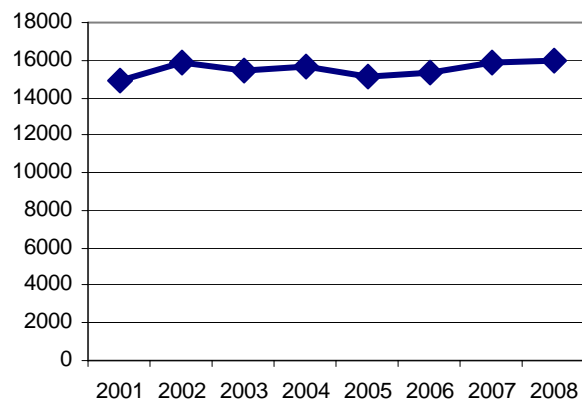
Biblioteca Complutense

Evolución de P.I. (2001-2008)

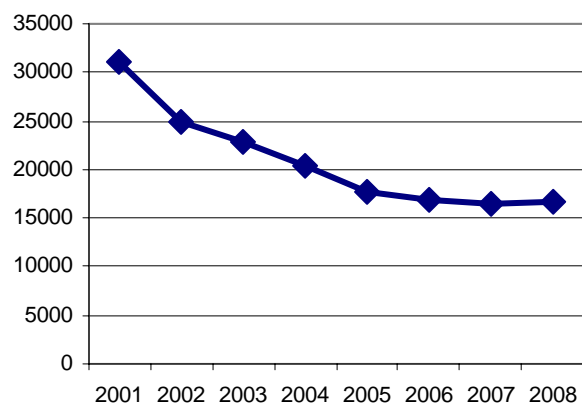
AÑO	PI solicitado por la Biblioteca	PI solicitado a la Biblioteca	Préstamo interbibliotecario
2001	14887	31170	46057
2002	15909	24902	40811
2003	15476	22763	38239
2004	15667	20398	36065
2005	15098	17708	32806
2006	15327	16895	32222
2007	15918	16475	32393
2008	15927	16765	32692

Nota: incluye préstamo intercentros


PI solicitado por la Biblioteca




PI solicitado a la Biblioteca



Datos estadísticos 2008. BUC

ESTADÍSTICA: 2008 	PRÉSTAMO INTERBIBLIOTECARIO																	
	13.1. TÍTULOS SOLICITADOS A OTRAS BIBLIOTECAS									13.1. TÍTULOS SOLICITADOS A OTRAS BIBLIOTECAS								
	13.1.1. ARTÍCULOS SOLICITADOS									13.1.2. LIBROS SOLICITADOS								
	ESPAÑA									ESPAÑA								
	INTERCENTROS UCM		OTRAS		ARTÍCULOS SOLICITADOS: ESPAÑA			ARTÍCULOS SOLICITADOS: EXTRANJERO	TOTAL ARTÍCULOS SOLICITADOS	INTERCENTROS UCM		OTRAS		LIBROS SOLICITADOS: ESPAÑA			LIBROS SOLICITADOS: EXTRANJERO	TOTAL LIBROS SOLICITADOS
CONSEGUIDOS	NO CONSEGUIDOS	CONSEGUIDOS	NO CONSEGUIDOS	CONSEGUIDOS		NO CONSEGUIDOS	CONSEGUIDOS			NO CONSEGUIDOS	CONSEGUIDOS	NO CONSEGUIDOS	CONSEGUIDOS		NO CONSEGUIDOS	CONSEGUIDOS		
F. Bellas Artes	14		26	3	43	9		9	52	33	2	17	3	55	9		9	64
F. CC. Biológicas	221	1	538	2	762	348	5	353	1.115	75		41		116	20	2	22	138
F. CC. Documentación	14		1		15				15	70		12		82	3		3	85
F. CC. Económicas y Empresariales	83	1	104	2	190	30		30	220	104	2	58	6	170	5		5	175
F. CC. Físicas	15	1	74	1	91	12		12	103	56	2	19	1	78	1		1	79
F. CC. Geológicas	61		133	1	195	82	1	83	278	52		19	5	76	22	2	24	100
F. CC. Información	72		51		123	13		13	136	404		111		515	22	1	23	538
F. CC. Matemáticas	26		43	4	73	14	2	16	89	47	1	16		64	3		3	67
F. CC. Políticas y Sociología	53		70		123	48		48	171	302		135		437	55		55	492
F. CC. Químicas	550	3	1.309	7	1.869	247	5	252	2.121	92	1	65	1	159	20	2	22	181
F. Derecho	53		37		90	3	1	4	94	133	4	97	4	238	4		4	242
F. Educación	98		54		152	5		5	157	352	1	87		440				440
F. Farmacia	429	3	699	3	1.134	175	4	179	1.313	55		22		77				77
F. Filología	21	1	100	11	133	158	17	175	308	50	1	230	13	294	200	20	220	514
F. Filosofía	39		65		104	68		68	172	51		56		107	47		47	154
F. Geografía e Historia	61		161		222	134	3	137	359	154	9	225	7	395	127	6	133	528
F. Informática	5		7		12		2	2	14	37	5	3		45	1		1	46
F. Medicina	464		812		1.276	157	1	158	1.434	73		23		96	7		7	103
F. Odontología	25		236	5	266	102	9	111	377	26	3	3	1	33	2		2	35
F. Psicología	182		272		454	51	4	55	509	63		59	2	124	48		48	172
F. Veterinaria	468		798	1	1.267	152	4	156	1.423	22		14		36	2		2	38
E.U. Enfermería, Fisiot. y Podol.	285		199		484	78		78	562	12				12				12
E.U. Estadística	9	1	4		14				14	25	1	7		33	1		1	34
E.U. Estudios Empresariales	2	1	4		7				7	11		1		12				12
E.U. Óptica	129	3	186	1	319	25	1	26	345	42		7		49				49
E.U. Trabajo Social	1	1			2				2	30		5		35	4	1	5	40
Centro de Documentación Europea (CEE)																		
Centro de Documentación Europea (DER)			1		1				1	3				3				3
E.Relaciones Laborales										4				4				4
I. U. "Ramón Castroviejo"		1	1		2				2	2				2				2
I. U. Criminología																		
Biblioteca Histórica																		
Unidad de Tesis Doctorales																		
Servicios Centrales	17		2	1	20	13		13	33	63	1	6		70	7		7	77
BIBLIOTECA COMPLUTENSE	3.397	17	5.987	42	9.443	1.924	59	1.983	11.426	2.443	33	1.338	43	3.857	610	34	644	4.501

Ver gráficos 30, 32 y 33

ESTADÍSTICA: 2008 	PRÉSTAMO INTERBIBLIOTECARIO																	
	13.2. TÍTULOS SUMINISTRADOS A OTRAS BIBLIOTECAS									13.2. TÍTULOS SUMINISTRADOS A OTRAS BIBLIOTECAS								
	13.2.1. ARTÍCULOS SUMINISTRADOS									13.2.2. LIBROS SUMINISTRADOS								
	ESPAÑA				ARTÍCULOS SUMINISTRADOS. ESPAÑA				TOTAL ARTÍCULOS SUMINISTRADOS	ESPAÑA				LIBROS SUMINISTRADOS. ESPAÑA			TOTAL LIBROS SUMINISTRADOS	
	INTERCENTROS UCM		OTRAS							INTERCENTROS UCM		OTRAS						
SERVIDOS	NO SERVIDOS	SERVIDOS	NO SERVIDOS	SERVIDOS	NO SERVIDOS	ARTÍCULOS SUMINISTRADOS. EXTRANJERO	SERVIDOS	NO SERVIDOS	SERVIDOS	NO SERVIDOS	SERVIDOS	NO SERVIDOS	SERVIDOS	NO SERVIDOS	LIBROS SUMINISTRADOS. EXTRANJERO	SERVIDOS	NO SERVIDOS	
F. Bellas Artes	15	4	35	15	69	1	1	2	71	75	7	59	13	154	5		5	159
F. CC. Biológicas	74	9	187	30	300	3	1	4	304	30	6	24	6	66	2		2	68
F. CC. Documentación	4		5		9				9	41		22	1	64	5		5	69
F. CC. Económicas y Empresariales	67	9	207	69	352	5	8	13	365	146	32	114	17	309	10	3	13	322
F. CC. Físicas	74	7	247	39	367	1		1	368	13	1	23	5	42				42
F. CC. Geológicas	98	12	380	130	620	2	2	4	624	14		53	5	72	1		1	73
F. CC. Información	18	8	118	34	178	6		6	184	146	15	183	14	358	10	3	13	371
F. CC. Matemáticas	9	2	456	65	532	1	1	2	534	27	1	54	4	86				86
F. CC. Políticas y Sociología	62	7	182	42	293	4	3	7	300	220	20	263	20	523	18	2	20	543
F. CC. Químicas	106	5	282	36	429	3	1	4	433	13	3	34	2	52	1		1	53
F. Derecho	32	7	352	74	465	39	4	43	508	142	35	269	72	518	70	15	85	603
F. Educación	51		106	13	170	3		3	173	189		92	1	282	2		2	284
F. Farmacia	58	27	138	87	310	3	2	5	315	10	5	23	5	43	3		3	46
F. Filología	70	22	438	171	701	32	7	39	740	378	66	572	105	1.121	47	10	57	1.178
F. Filosofía	23		111	5	139	1		1	140	209	1	222	5	437	14		14	451
F. Geografía e Historia	95	8	418	117	638	17	4	21	659	334	31	557	47	969	55	13	68	1.037
F. Informática	6		18	2	26	1		1	27	31	2	8		41				41
F. Medicina	356	84	642	439	1.521	2	3	5	1.527	37	6	44	22	109		3	3	112
F. Odontología	30	4	552	90	676	2		2	678	5		3	2	10				10
F. Psicología	41	6	379	56	482	3		3	485	95	23	91	19	228	1		1	229
F. Veterinaria	105	18	385	62	570	3		3	573	24	2	11	6	43				43
E.U. Enfermería, Fisiot. y Podol.	47	9	91	10	157				157	20	7	12	4	43				43
E.U. Estadística	13		11		24				24	57		10	1	68				68
E.U. Estudios Empresariales	7		23	1	31	3		3	34	46		16	1	63	8		8	71
E.U. Óptica	15		48	20	83				83			2		2				2
E.U. Trabajo Social	14		22	7	43	11		11	54	116	5	43	1	165	6		6	171
Centro de Documentación Europea (CEE)										3		2		5				5
Centro de Documentación Europea (DER)			16		16				16	1		6		7				7
E.Relaciones Laborales	3		6		9				9	6		3		9	3		3	12
I. U. "Ramón Castroviejo"	24	4	15	5	48				48									
I. U. Criminología																		
Biblioteca Histórica	3		5	11	19				19				2	2		1	1	3
Unidad de Tesis Doctorales																		
Servicios Centrales			395	524	919	15	36	51	970			4	80	91	1	41	42	133
BIBLIOTECA COMPLUTENSE	1.520	252	6.270	2.154	10.196	161	73	234	10.430	2.428	268	2.819	460	5.982	262	91	353	6.335

Ver gráficos 31, 32 y 34


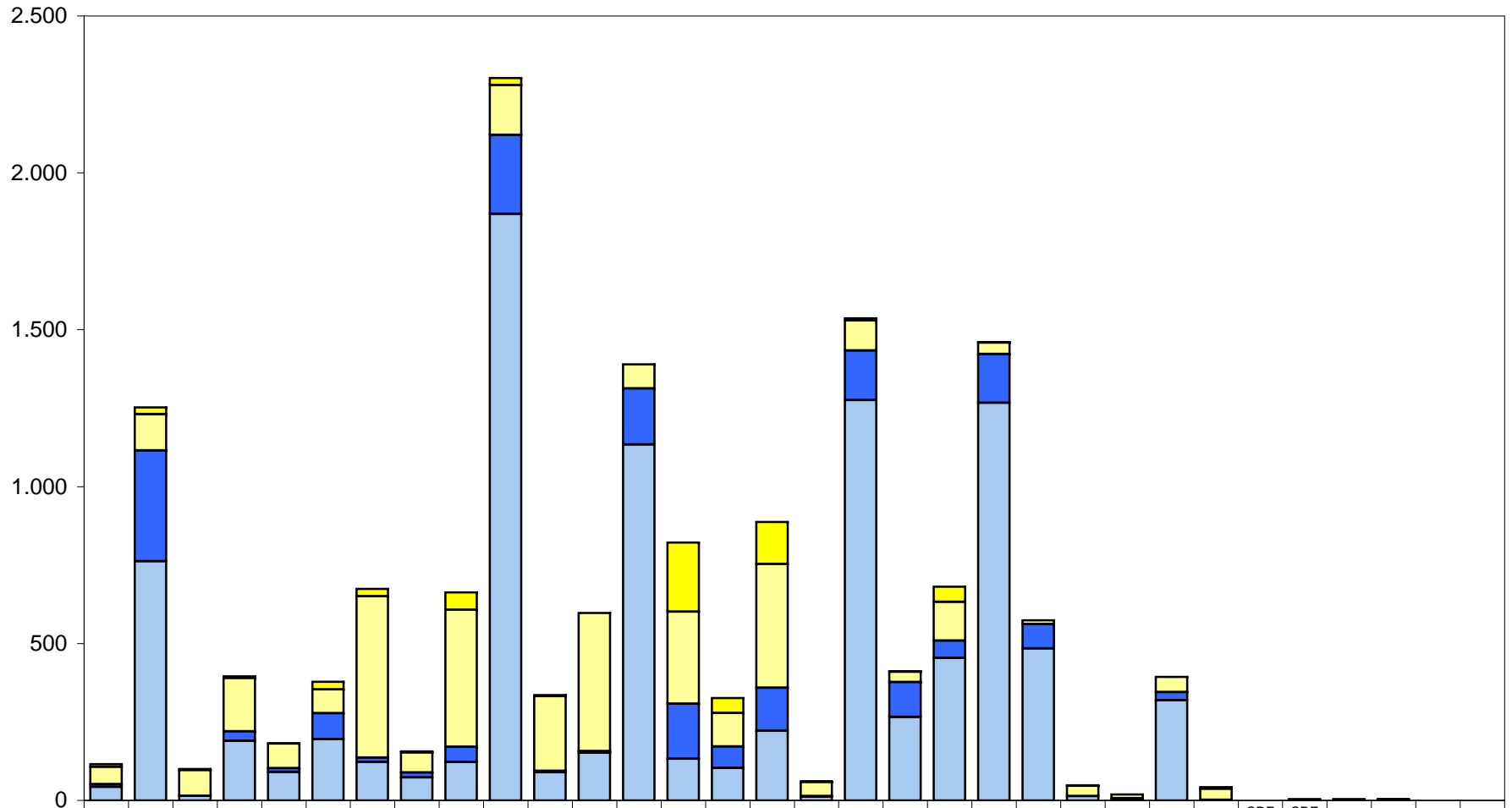
ESTADÍSTICA: 2008	PRÉSTAMO INTERBIBLIOTECARIO				
	TOTAL PRÉSTAMO INTERBIBLIOTECARIO				
	13.1.		13.2.		TOTAL TRANSACCIONES PI
CONSEGUIDOS POR LA BIBLIOTECA	TOTAL SOLICITADOS POR LA BIBLIOTECA	SERVICIOS POR LA BIBLIOTECA	TOTAL SOLICITUDES A LA BIBLIOTECA		
					
F. Bellas Artes	108	116	190	230	346
F. CC. Biológicas	1.243	1.253	320	372	1.625
F. CC. Documentación	100	100	77	78	178
F. CC. Económicas y Empresariales	384	395	549	687	1.082
F. CC. Físicas	177	182	358	410	592
F. CC. Geológicas	369	378	548	697	1.075
F. CC. Información	673	674	481	555	1.229
F. CC. Matemáticas	149	156	547	620	776
F. CC. Políticas y Sociología	663	663	749	843	1.506
F. CC. Químicas	2.283	2.302	439	486	2.788
F. Derecho	327	336	904	1.111	1.447
F. Educación	596	597	254	457	1.054
F. Farmacia	1.380	1.390	235	361	1.751
F. Filología	759	822	1.537	1.918	2.740
F. Filosofía	326	326	580	591	917
F. Geografía e Historia	862	887	1.476	1.696	2.583
F. Informática	53	60	64	68	128
F. Medicina	1.536	1.537	1.081	1.638	3.175
F. Odontología	394	412	592	688	1.100
F. Psicología	675	681	610	714	1.395
F. Veterinaria	1.456	1.461	528	616	2.077
E.U. Enfermería, Fisiot. y Podol.	574	574	170	200	774
E.U. Estadística	46	48	91	92	140
E.U. Estudios Empresariales	18	19	103	105	124
E.U. Óptica	389	394	65	85	479
E.U. Trabajo Social	40	42	212	225	267
Centro de Documentación Europea (CEE)			5	5	5
Centro de Documentación Europea (DER)	4	4	23	23	27
E.Relaciones Laborales	4	4	21	21	25
I. U. "Ramón Castroviejo"	3	4	39	48	52
I. U. Criminología					
Biblioteca Histórica			8	22	22
Unidad de Tesis Doctorales					
Servicios Centrales	108	110	422	1.103	1.213
BIBLIOTECA COMPLUTENSE	15.699	15.927	13.278	16.765	32.692

GRÁFICO 27

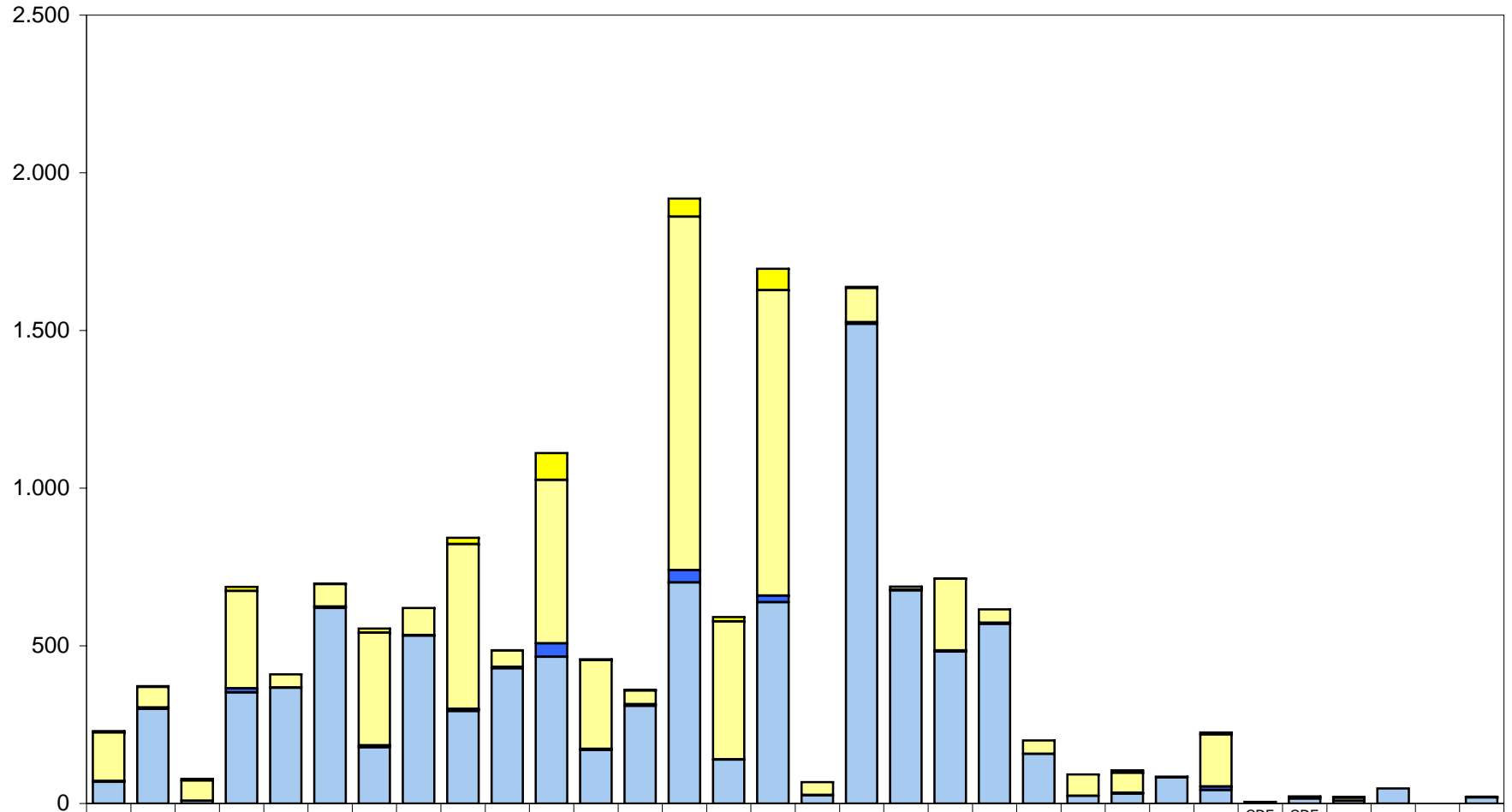
PRÉSTAMO INTERBIBLIOTECARIO: DOCUMENTOS SOLICITADOS POR LA BUC



	BBA	BIO	BYD	CEE	FIS	GEO	INF	MAT	CPS	QUI	DER	EDU	FAR	FLL	FLS	GHI	FDI	MED	ODO	PSI	VET	ENF	EST	EMP	OPT	TRS	CDE CEE	CDE DER	RLS	IRC	ICR	BHI
LIBROS SOLICITADOS. EXTRANJERO	9	22	3	5	1	24	23	3	55	22	4	0	0	220	47	133	1	7	2	48	2	0	1	0	0	5	0	0	0	0	0	0
LIBROS SOLICITADOS. ESPAÑA	55	116	82	170	78	76	515	64	437	159	238	440	77	294	107	395	45	96	33	124	36	12	33	12	49	35	0	3	4	2	0	0
ARTÍCULOS SOLICITADOS. EXTRANJERO	9	353	0	30	12	83	13	16	48	252	4	5	179	175	68	137	2	158	111	55	156	78	0	0	26	0	0	0	0	0	0	0
ARTÍCULOS SOLICITADOS. ESPAÑA	43	762	15	190	91	195	123	73	123	1.869	90	152	1.134	133	104	222	12	1.276	266	454	1.267	484	14	7	319	2	0	1	0	2	0	0

GRÁFICO 28

PRÉSTAMO INTERBIBLIOTECARIO: DOCUMENTOS SUMINISTRADOS POR LA BUC



	BBA	BIO	BYD	CEE	FIS	GEO	INF	MAT	CPS	QUI	DER	EDU	FAR	FLL	FLS	GHI	FDI	MED	ODO	PSI	VET	ENF	EST	EMP	OPT	TRS	CDE CEE	CDE DER	RLS	IRC	ICR	BHI
LIBROS SUMINISTRADOS. EXTRANJERO	5	2	5	13	0	1	13	0	20	1	85	2	3	57	14	68	0	3	0	1	0	0	0	8	0	6	0	0	3	0	0	1
LIBROS SUMINISTRADOS. ESPAÑA	154	66	64	309	42	72	358	86	523	52	518	282	43	1.121	437	969	41	109	10	228	43	43	68	63	2	165	5	7	9	0	0	2
ARTÍCULOS SUMINISTRADOS. EXTRANJERO	2	4	0	13	1	4	6	2	7	4	43	3	5	39	1	21	1	5	2	3	3	0	0	3	0	11	0	0	0	0	0	0
ARTÍCULOS SUMINISTRADOS. ESPAÑA	69	300	9	352	367	620	178	532	293	429	465	170	310	701	139	638	26	1.521	676	482	570	157	24	31	83	43	0	16	9	48	0	19

GRÁFICO 29

PRÉSTAMO INTERBIBLIOTECARIO: PORCENTAJE DE DOCUMENTOS DE ENTRADA Y SALIDA

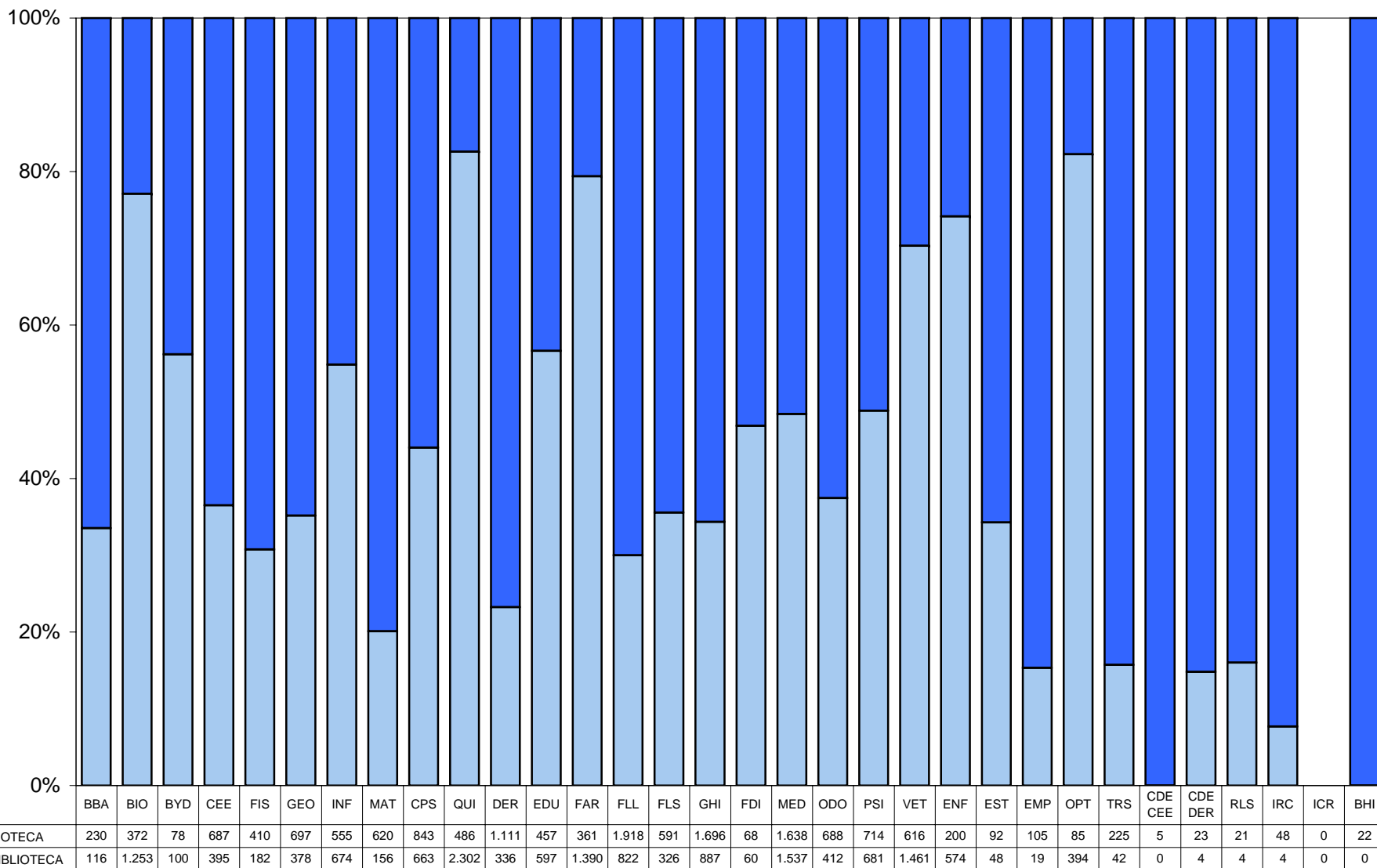


GRÁFICO 30

PRÉSTAMO INTERBIBLIOTECARIO: PORCENTAJE DE ÉXITO EN SOLICITUDES REALIZADAS A OTRAS BIBLIOTECAS

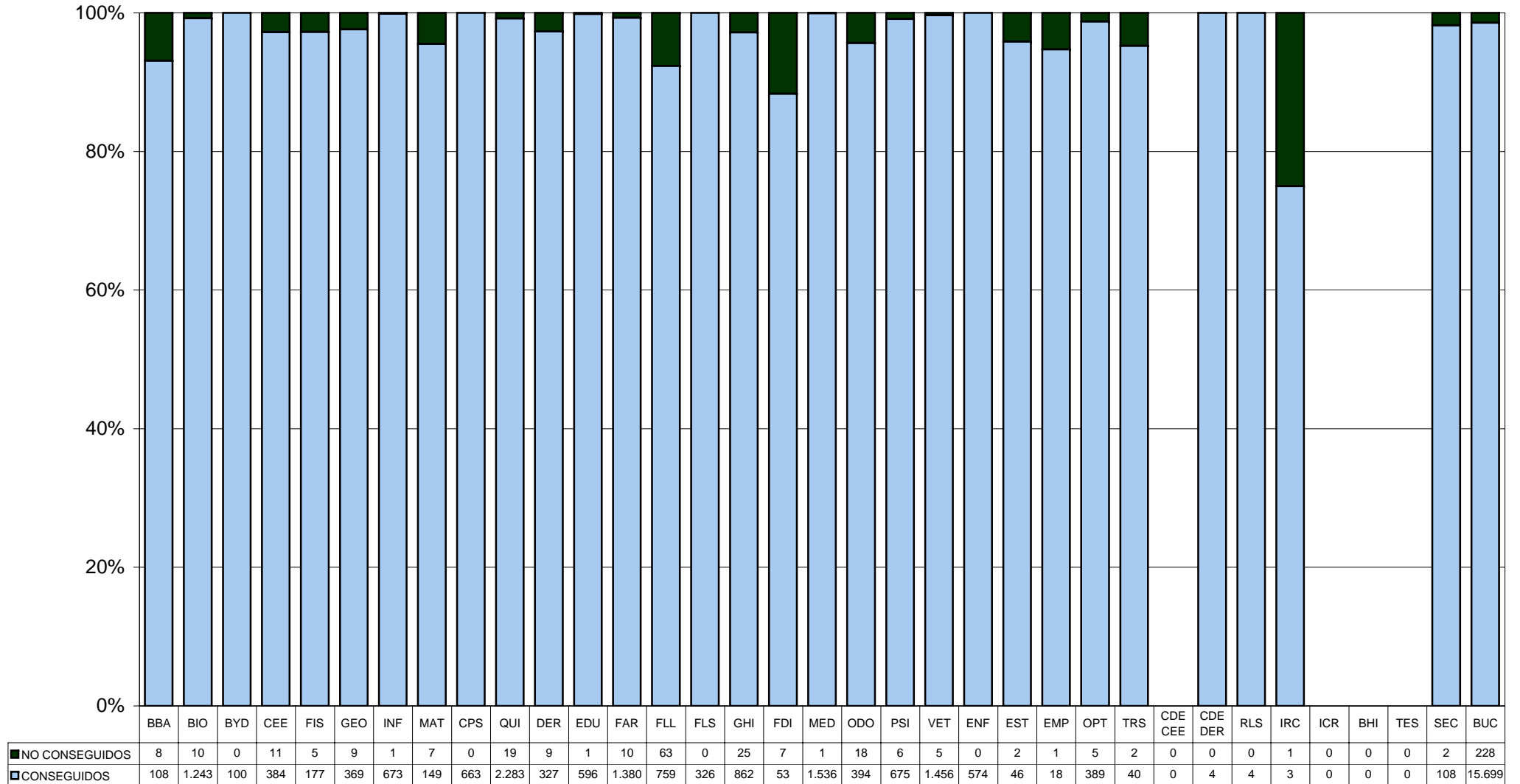


GRÁFICO 31

PRÉSTAMO INTERBIBLIOTECARIO: PORCENTAJE DE ÉXITO EN SOLICITUDES SERVIDAS A OTRAS BIBLIOTECAS

