BIBLIOTECA UNIVERSIDAD COMPLUTENSE

MEMORIA ESTADÍSTICA

- Datos totales de la Biblioteca Complutense
- Indicadores estadísticos por centro
- Tablas estadísticas por centro
- Gráficos
- Observaciones

2009



Junio de 2010

BIBLIOTECA UNIVERSIDAD COMPLUTENSE

Datos totales de la Biblioteca Complutense

2009

Junio de 2010

Biblioteca Universidad Complutense

ESTADÍSTICA: 2009

BIBLIOTECA COMPLUTENSE

USUARIOS	USUARIOS POTENCIALES VINCULADOS CON LA UCM		TOTAL PROFESORES	6.982
			TOTAL ALUMNOS	76.980
			ALUMNOS DE CENTROS ADSCRITOS, TÍTULOS PROPIOS, ETC	12.603
			PAS	4.141
			TOTAL USUARIOS POTENCIALES	**96.565**
	CARNÉS VIGENTES (CURSO ACADÉMICO)		VISITANTES EVENTUALES	141
			VISITANTES HABITUALES	690
			ALUMNOS DOBLE MATRÍCULA	1.600
			ALUMNOS	75.228
			INVESTIGADORES	13.442
			PAS	1.528
			PROFESORES	8.489
			DEPARTAMENTOS	188
			PASAPORTE MADROÑO	201
			CARNÉS	**101.507**
INSTALACIONES	SUPERFICIES ÚTILES EN m2		SALAS DE LECTURA	18.713
			SALAS DE REVISTAS	5.172
			DEPÓSITO	15.634
			DESPACHOS	4.335
			OTROS	6.785
			TOTAL SUPERFICIE	**50.640**
	ESTANTERÍAS (m. lineales)		ESTANTERÍAS EN DEPÓSITO	103.317
			ESTANTERÍAS EN LIBRE ACCESO	25.387
			TOTAL ESTANTERÍAS	**128.704**
	PUESTOS DE LECTURA		SALAS GENERAL	7.455
			REVISTAS E INVESTIGACIÓN	1.505
			PUESTOS DE TRABAJO EN GRUPO	448
			PUESTOS SALAS DE FORMACIÓN	291
			TOTAL PUESTOS DE LECTURA	**9699**
EQUIPAMIENTO	MATERIAL INVENTARIABLE		LECTOR MICROFORMAS	17
			CONTROL ANTIRROBO	38
			FAXES	33
			FOTOCOPIADORAS	66
			PROYECTORES	9
			VíDEO o DVD	194
			EQUIPOS DE MÚSICA	12
			TV	56
			AUTOPRÉSTAMOS	10
			OTROS	168
	MATERIAL INFORMÁTICO	ORDENADORES GESTIÓN	GESTIÓN INTERNA	405
			PRÉSTAMO	99
		ORDENADORES INFORM.	WEB OPAC	185
			CONSULTA PÚBLICA, CD-ROM, INTERNET	645
			ORDENADORES PORTÁTILES	164
			TOTAL ORDENADORES	**1.498**
			IMPRESORAS	**184**
			ESCÁNERES	**67**

ESTADÍSTICA: 2009

BIBLIOTECA COMPLUTENSE

PRESUPUESTO		COMPRA MONOGRAFÍAS	1.241.163 €
		SUSCRIPCIONES A PUBLICACIONES PERIÓDICAS EN PAPEL	2.289.849 €
		MATERIAL NO LIBRARIO	113.616 €
	GASTO EN MATERIAL BIBLIOGRÁFICO TANGIBLE		**3.644.628 €**
		BASES DE DATOS EN INSTALACIÓN LOCAL	5.595 €
		BASES DE DATOS EN LÍNEA	663.656 €
		REVISTAS ELECTRÓNICAS	446.424 €
		LIBROS ELECTRÓNICOS	30.133 €
		OTROS RECURSOS DE INFORMACIÓN ELECTRÓNICA	32.861 €
	GASTO EN INFORMACIÓN ELECTRÓNICA		**1.178.669 €**
		ENCUADERNACIÓN RESTAURACIÓN	51.638 €
		MATERIAL INFORMÁTICO	95.899 €
		MATERIAL OFICINA	82.960 €
		MOBILIARIO	122.499 €
		OTROS GASTOS	605.483 €
	OTROS GASTOS		**958.478 €**
	PRESUPUESTO BIBLIOTECA		5.044.299 €
	PRESUPUESTO DEPARTAMENTOS	GESTIONADO POR LA BIBLIOTECA	397.501 €
		GESTIONADO POR DEPARTAMENTOS	305.219 €
	SUBVENCIONES EXTERNAS A LA UCM		34.757 €
	TOTAL PRESUPUESTO		**5.781.776 €**
PERSONAL	FUNCIONARIOS / LABORALES MAÑANA O J.P. (MAÑANA)	GRUPO A1	34
		GRUPO A2	99
		GRUPO C1	110
		GRUPO C2	37
	FUNCIONARIOS/LABORALES MAÑANA O J.P. (MAÑANA)		**280**
	FUNCIONARIOS / LABORALES TARDE O J.P. (TARDE)	GRUPO A1	3
		GRUPO A2	22
		GRUPO C1	81
		GRUPO C2	46
	FUNCIONARIOS/LABORALES TARDE O J.P. (TARDE)		**152**
	OTRO PERSONAL	BECARIOS MAÑANA (5 o 3 h.)	23
		BECARIOS TARDE (5 o 3 h.)	22
		RETROCONVERSORES	11
		OTROS	1
		TOTAL PERSONAL DE PLANTILLA	432
		TOTAL PERSONAL OTROS (BECARIOS, ETC.)	57
		TOTAL	**489**

ESTADÍSTICA: 2009

BIBLIOTECA COMPLUTENSE

COLECCIÓN	LIBROS INGRESADOS EN EL AÑO		COMPRA	36.527
			DONATIVO	31.687
			CANJE	2.510
			LIBROS INGRESADOS	**70.722**
	MATERIAL LIBRARIO		LIBROS POSTERIORES A 1900 INCLUIDOS EN CÁTALOGO	2.207.495
			LIBROS ANTERIORES A 1900 INCLUIDOS EN EL CATÁLOGO	181.066
			MANUSCRITOS CATALOGADOS	72.879
			LIBROS UBICADOS EN LA BIBLIOTECA O EN COLEGIOS MAYORES PENDIENTES DE CATALOGAR	298.124
			LIBROS UBICADOS EN EN OTRAS UBICACIONES DENTRO DE LA UNIVERSIDAD	Sin cuantificar
			TOTAL LIBROS (incluidos los pendientes de catalogar)	**2.759.564**
	MATERIAL NO LIBRARIO		VÍDEOS	12.967
			MICROFORMAS	16.254
			DVD	25.177
			CD ROM	15.368
			MATERIAL FONOGRÁFICO	9.669
			MAPAS	40.303
			OTROS	15.868
	BIBLIOTECA DIGITAL		Nº DE BASES DE DATOS A LAS QUE SE ACCEDE EN LÍNEA	223
			LIBROS ELECTRÓNICOS POR COMPRA	68.395
			REVISTAS ELECTRÓNICAS	36.434
			TESIS DIGITALES EN LÍNEA BUCM	5.651
			TESIS DIGITALIZADAS	14.500
			ARTÍCULOS DE REVISTAS COMPLUTENSES	29.446
			GRABADOS PROYECTO DIOSCORIDES	48.949
			LIBROS DIGITALIZADOS BUCM	75.853
			ARCHIVO INSTITUCIONAL E-PRINTS (NO TESIS)	856
			PERIODICOS DIGITALIZADOS	333.720
			DIBUJOS Y FOTOGRAFÍAS	1.686
	PATRIMONIO BIBLIOGRÁFICO / VOLÚMENES ANTERIORES A 1900 CATALOGADOS		INCUNABLES	727
		IMPRESOS XVI-XIX (CATALOGADOS)	SIGLO XVI	13.492
			SIGLO XVII	21.727
			SIGLO XVIII	43.948
			SIGLO XIX	101.172
			TOTAL	**181.066**
		MANUSCRITOS (CATALOGADOS)	MANUSCRITOS HASTA 1600	207
			MANUSCRITOS DESDE 1601	72.672
			TOTAL MANUSCRITOS	**72.879**
	OBRAS PENDIENTES DE CATALOGAR		OBRAS ANTERIORES A 1900 PENDIENTES DE CATALOGAR	11.900
			MANUSCRITOS PENDIENTES DE CATALOGAR	5.150
			OBRAS PENDIENTES CATALOGAR POSTERIORES A 1900	241.074
			FONDOS UBICADOS EN COLEGIOS MAYORES	22.000
			FONDOS FUERA DE LA BUC (SIN CUANTIFICAR)	
			TOTAL OBRAS PENDIENTES DE CATALOGAR	**280.124**
HEMEROTECA	REVISATAS IMPRESAS	COLECCIONES EN CURSO EN EL AÑO (SEGÚN TIPO DE ADQUISICIÓN)	COMPRA	4.892
			DONATIVO	2.188
			CANJE	5.117
			REVISTAS VIVAS (COMP + DON + CANJ)	**12.197**
		COLECCIONES SEGÚN ESTADO DE SUSCRIPCIÓN	COLECCIONES CERRADAS	29.814
			COLECCIONES EN CURSO	12.259
			COLECCIONES CON SUSCR. DESC.	8.677
		TOTAL COLECCIONES		**50.750**
	TÍTULOS DE REVISTAS ELECTRÓNICAS			**36.434**

ESTADÍSTICA: 2009

BIBLIOTECA COMPLUTENSE

PROCESO TÉCNICO	REGISTROS BIBLIOGRÁFICOS (INCLUÍDOS ANTERIORES A 1800)	TOTAL EJEMPLARES	INCREMENTO ANUAL	**109.770**
			TOTAL	**2.620.701**
		TÍTULOS (REG. MARC)	INCREMENTO ANUAL	**62.668**
			TOTAL	**1.414.363**
	HEMEROTECA		TÍTULOS DE PP CATALOGADOS EN EL AÑO	**6.218**
			TÍTULOS DE PP CATALOGADAS HASTA EL 31 DE DIC.	**74.953**
	OTROS PROCESOS		N º REG NUEVOS EN COMPLUDOC	**55.443**
			N º REG NUEVOS EN COMPLU-RED	**603**
SERVICIO DE PRÉSTAMO	**PRÉSTAMOS POR TIPO DE USUARIO**		VISITANTES EVENTUALES	4.045
			VISITANTES HABITUALES	9.096
			ALUMNOS	763.617
			INVESTIGADORES	169.857
			PAS	31.194
			PROFESORES	131.404
			DEPARTAMENTOS	9.077
			PROY. AYUDA INVESTIGACIÓN	4.364
			CONSORCIO MADROÑO	2.665
			PRESTAMOS POR TIPO DE USUARIO	**1.125.319**
	PRÉSTAMOS POR TIPO DE PRÉSTAMO (INCLUYE TODOS LOS TIPOS DE USUARIOS)		PRÉSTAMO NORMAL (FRECUENTES)	329.725
			PRÉSTAMO NORMAL	588.089
			PRÉSTAMO ESPECIAL	47.642
			PRÉSTAMO FIN DE SEMANA	13.539
			FONDO DE AYUDA A LA INVESTIGACIÓN	13.521
			PRÉSTAMO ESPECIAL LARGO	46.999
			MATERIAL NO DOCUMENTAL	55.777
			PRÉSTAMO COLECCIÓN OCIO	10.942
			PRÉSTAMO PARA SALA	53.742
			PRÉSTAMO PROTEGIDO	4.325
			PRÉSTAMO PROTEGIDO ESPECIAL	49.610
			PRÉSTAMO PARA SALA (TESIS)	443
			SOLO CONSULTA EN SALA	3.916
			TOTAL POR TIPO DE PRÉSTAMO (INCLUYE TODOS LOS TIPOS DE USUARIOS)	**1.218.270**
	PRÉSTAMO INTERBIBLIOTECARIO (NO INTERCENTROS)		**CONSEGUIDOS POR LA BIBLIOTECA**	**9.864**
			TOTAL SOLICITADOS POR LA BIBLIOTECA	10.052
			SERVIDOS POR LA BIBLIOTECA	**10.017**
			TOTAL SOLICITUDES A LA BIBLIOTECA	12.371
			TOTAL TRANSACCIONES PI	**22.423**
FORMACIÓN DE USUARIOS			Nº DE CURSOS DE INTRODUCCIÓN O BÁSICOS	246
			Nº DE CURSOS ESPECIALIZADOS	332
			CURSOS CON RECONOCIMIENTO DE CRÉDITOS	12
			Nº TOTAL DE ALUMNOS	10.336
USO DE LOS RECURSOS ELECTRÓNICOS			CONSULTAS A BD DESDE LA UCM	738.387
			DESCARGAS DE TEXTO COMPLETO DE REVISTAS ELECTRÓNICAS COMPRADAS	799.116
			CONSULTAS DE REVISTAS DE LA UCM	6.003.244
			CONSULTAS A LIBROS ELECTRÓNICOS (decargas de sección)	43.499
			CONSULTAS DE TESIS DIGI. O ARCH. INST. E-PRINTS COMPLUTENSE	3.209.458
			ACCESOS A LA PÁGINA WEB	57.993.671

La BUC en cifras

Dato estadístico		2005	2006	2007	2008	2009
USUARIOS (inscritos)	Profesores inscritos	7.766	7.975	8.239	8.429	8.489
	Alumnos inscritos	80.911	82.150	79.069	77.727	76.828
	Investigadores inscritos	12.795	12.028	11.910	12.650	13.442
	Usuarios inscritos	**103.773**	**104.836**	**103.825**	**101.599**	**101.507**
INSTALACIONES Y EQUIPAMIENTO	Ordenadores de uso público	543	666	865	992	994
	Metros lineales de estanterías para libre acceso	25.127	25.191	25.281	25.079	25.387
	Metros lineales de estanterías para depósitos	101.041	101.127	101.650	101.396	103.317
	Puestos de lectura	**9.688**	**9.626**	**9.448**	**9.646**	**9.699**
	Metros cuadrados de superficie	**51.163**	**50.910**	**51.066**	**50.603**	**50.640**
COLECCIONES: Libros impresos	**Libros ingresados por compra en el año**	**50.019**	**52.647**	**58.571**	**48.626**	**36.527**
	Libros ingresados en el año	76.004	78.879	87.968	78.397	70.722
	Documentos en libre acceso	604.906	607.595	632.268	605.359	610.165
	Libros catalogados	**1.946.689**	**2.057.038**	**2.181.215**	**2.293.246**	**2.389.760**
COLECCIONES: Publicaciones periódicas	Revistas en curso impresas	14.788	14.348	14.104	12.672	12.259
	Colecciones de revistas impresas	46.288	47.022	47.514	49.983	50.775
	Títulos de revistas en el catálogo	**39.713**	**41.099**	**41.616**	**66.926**	**74.953**
COLECCIONES: Tesis	Títulos de tesis		31.806	32.620	33.290	34.104
COLECCIONES: Recursos electrónicos	**Revistas-e: títulos**	**20.416**	**20.665**	**29.481**	**36.898**	**36.434**
	Bases de datos en línea	**168**	**171**	**181**	**187**	**223**
	Libros electrónicos con licencia de compra	**22.855**	**36.946**	**35.362**	**94.202**	**68.395**
	Colección digital complutense: documentos					84.813
	Libros electrónicos: total (con acceso externo por acuerdo incluye Google)				28.900	75.853
	Número de documentos de trabajo digitales					11.082
	Documentos de la biblioteca digital: total					261.933
	Periódicos diarios digitalizados: total ejemplares diarios					333.720

Dato estadístico		2005	2006	2007	2008	2009
COLECCIONES: Proceso técnico	Ejemplares incorporados al catálogo en el año	134.345	125.914	143.519	133.367	109.770
	Ejemplares catalogados a 31/12	**2.184.933**	**2.296.303**	**2.419.834**	**2.552.426**	**2.620.701**
	Revistas catalogadas en el año: títulos	1.643	574	693	14.858	6.218
	Registros introducidos en Compludoc	72.125	64.875	47.532	61.021	55.443
	Obras catalogadas y recatalogadas: total	71.662	62.167	71.482	64.667	58.829
	Títulos: registros Marc: incremento anual	81.352	64.053	73.587	71.361	56.626
	Títulos: registros Marc	**1.184.065**	**1.240.871**	**1.307.721**	**1.382.273**	**1.414.363**
	Ejemplares pendientes de catalogar	294.872	317.797	285.520	302.490	258.124
	Digitalización: documentos en el año				28.900	43.100
SERVICIO DE PRÉSTAMO	Autopréstamos: número anual			6.912	16.040	93.387
	Préstamos a visitantes eventuales	6.787	5.440	4.838	4.665	4.045
	Préstamos a visitantes habituales	7.999	9.360	8.999	9.216	9.096
	Préstamos a estudiantes	842.422	854.161	848.139	796.105	763.617
	Préstamos a investigadores	160.715	166.990	163.447	174.066	169.857
	Préstamos a personal de administración	27.198	29.086	29.122	27.986	31.194
	Préstamos a profesores	118.846	127.476	130.002	136.550	131.404
	Préstamos a departamentos	9.481	10.459	11.399	10.622	9.077
	Préstamos a proyectos de ayuda investigación				3.286	4.364
	Préstamos investigadores con Pasaporte Consorcio Madroño			2.442	2.485	2.665
	Préstamos totales	**1.174.726**	**1.204.606**	**1.200.442**	**1.164.981**	**1.125.319**
PRÉSTAMO INTERBIBLIOT.: Solicitados por la BUC	P.I. Libros: España conseguidos	1.245	1.354	1.422	1.338	1.604
	P.I. Libros: extranjero conseguidos	473	415	625	610	570
	P.I. Copias: España conseguidos	6.354	5.999	5.780	5.987	5.872
	P.I. Copias: extranjero conseguidos	1.772	1.668	2.115	1.924	1.818
PRÉSTAMO INTERBIBLIOT.: Solicitados a la BUC	P.I. Libros: España servidos	3.016	2.934	2.869	2.819	2.867
	P.I. Libros: extranjero servidos	164	148	229	262	307
	P.I. Copias: España servidos	7.974	7.036	6.277	6.270	6.691
	P.I. Copias: extranjero servidos	158	156	190	161	152

Dato estadístico		2005	2006	2007	2008	2009
USO DE RECURSOS ELECTRÓNICOS	Revistas electrónicas: descargas de artículos	467.193	528.809	593.825	652.547	799.116
	Bases de datos: búsquedas (Estandar COUNTER)			518.102	570.897	738.387
	Web de la BUC: accesos	**18.984.080**	**49.388.300**	**48.715.620**	**52.014.760**	**57.993.670**
FORMACIÓN DE USUARIOS	**Cursos de formación impartidos.**	**375**	**468**	**476**	**525**	**590**
	Cursos de formación de usuarios: asistentes			11.754	9.194	10.336
PERSONAL: Efectivos	**Miembros de personal de plantilla**	**394**	**410**	**429**	**436**	**432**
	Becarios total	140	140	131	75	45
PRESUPUESTO	Compra de libros. Gasto anual	1.828.435	1.875.743	1.941.880	1.752.961	1.241.163
	Publicaciones periódicas: suscripciones gasto total	2.083.398	2.171.976	2.234.396	2.350.265	2.289.849
	Recursos-e: gasto total	613.586	824.735	1.010.936	930.523	1.178.669
	Material no librario: presupuesto total	108.266	109.498	110.698	107.678	113.616
	Gasto en las colecciones tangibles	4.020.099	4.157.216	4.286.973	4.210.904	3.644.629
	Gasto de los centros y departamentos en adquisición de recursos de información	4.633.686	4.981.951	5.297.909	5.141.426	4.823.298
	Total gasto anual	**6.175.383**	**6.484.756**	**7.139.414**	**6.877.140**	**5.781.776**

Grupo indicador	3.	3.	3.	3.	3.	3.	3.	3.	3.	3.	3.	3.
Cod indi carga								C 04	C 05	C 06	C 07	C 08
Cod indi Unidades	B 14	B 15	B 16	B 17	B 20	B 22	B 30					
Cod indi BUC			A 12			A 14						
Año	2009	2009	2009	2009	2009	2009	2009	2009	2009	2009	2009	2009
Nombre indicador	Porcentaje de monografías ingresadas por compra	Porcentaje de la colección sin catalogar	Ejemplares incorporados al catálogo por usuario	Porcentaje de títulos de revista ingresados por canje y donación	Porcentaje de las nuevas adquisiciones prestadas	Porcentaje de autopréstamos por total de préstamos	Porcentaje de volúmenes de libre acceso respecto del total	Volúmenes en libre acceso por personal	Revistas vivas por personal	Registros bibliográficos añadidos al catálogo por personal	Ejemplares añadidos al catálogo por personal	Registros introducidos en Compludoc y CompluRed por personal
Unidad resultante	%	%	Ejemp.	%	%	%	%	Ejemp.	Rev.	Reg.	Ejemp.	Reg.
BBA	73,0	1,3	0,4	45,9	50,0		33,7	1131,9	11,1	73,2	105,5	58,0
BIO	28,2		0,8	71,3	28,0		24,5	850,3	26,0	70,3	170,7	86,3
BYD	88,9		0,8	41,4	48,9		73,8	1387,3	9,7	40,5	94,0	178,2
CEE	17,8		0,9	25,1	17,2		10,6	797,4	35,0	141,4	282,0	145,2
CPS	64,7	1,9	0,8	46,4	50,3		39,6	3889,0	55,9	111,7	244,2	94,7
DER	81,5	8,3	0,9	26,7	25,8		4,0	363,4	35,7	146,9	345,9	77,3
EDU	31,1	9,9	0,7	48,6	38,6	65,4	25,0	1521,4	21,7	144,0	428,9	85,6
EMP	97,6		0,3	8,2	56,0		26,9	1038,3	14,0	49,3	166,7	113,6
ENF	67,2		0,3	50,0	60,2		52,8	1314,3	18,6	28,0	69,3	
EST	59,6		1,9	16,7	42,8		44,7	1050,2	8,0	62,3	129,5	23,0
FAR	28,0	15,5	0,2	68,9	19,1		15,1	589,3	34,5	23,0	50,8	128,8
FDI	87,8	0,3	0,6	34,7	56,1	7,6	62,2	1221,8	5,8	60,3	119,1	395,6
FIS	83,0		1,1	52,0	8,6		26,2	854,4	28,1	91,4	226,8	11,1
FLL	50,4	21,8	3,8	74,7	55,3		17,1	1496,5	35,3	219,3	411,8	118,7
FLS	79,9	13,7	1,8	70,4	56,8		6,5	523,0	24,7	130,4	194,8	42,2
GEO	12,5	12,8	2,9	92,6	20,0		34,9	1828,4	87,8	130,0	261,8	248,7
GHI	42,7	6,4	1,0	80,2	94,2	19,7	16,1	1541,8	53,3	92,7	168,7	46,2
INF	77,1		0,3	53,6	70,3		52,3	1643,4	19,6	43,9	111,2	303,6
MAT	77,9	1,2	0,7	40,8	58,7		84,7	4678,8	22,7	41,7	83,0	18,7
MED	14,7	2,7	1,6	30,1	16,2		9,0	747,4	18,4	303,3	507,4	106,4
ODO	25,9	5,2	0,4	46,6	30,4		29,4	441,0	14,6	28,5	51,7	215,5
OPT	88,6		0,4	36,4	78,2		75,5	1341,7	9,2	84,2	79,5	112,0
PSI	82,1	16,9	0,4	34,1	45,3	32,6	45,7	1797,1	12,1	85,4	144,2	104,3
QUI	47,1		0,6	51,1	19,8		43,7	1119,8	10,8	42,2	123,8	53,6
TRS	71,7	0,6	1,1	63,3	47,2		57,9	3232,3	28,0	121,9	359,7	379,4
VET	41,9	4,3	0,4	50,6	44,4		18,0	645,9	26,3	52,3	84,8	116,1
BUC	51,6	9,5	1,1	59,6	41,9	8,3	23,3	1247,8	25,1	115,8	224,5	114,6

Grupo indicador	1.	1.	1.	1.	2.	2.	2.	2.	2.	2.	2.	2.	2.	2.
Cod indi carga												C 01	C 02	C 03
Cod indi Unidades		B 02	B 03	B 05	B 06	B 07	B 08	B 09	B 10	B 11	B 12			
Cod indi BUC	A 02				A 10	A 07	A 08	A 06	A 09	A 11				
Año	2009	2009	2009	2009	2009	2009	2009	2009	2009	2009	2009	2009	2009	2009
Nombre indicador	Gasto en recursos de información por usuario	Gasto en adquisición de fondos bibliográficos por usuario	Gasto en material informático por usuario	Porcentaje del Presupuesto de cada Biblioteca en relación al Presupuesto de la BUC	Usuarios por ordenador de uso público	Usuarios por puesto de lectura	Estudiantes matriculados por puesto para trabajo en grupo	Metros cuadrados por usuario	Visitas a la biblioteca por usuario	Grado de satisfacción de usuarios con respecto a las infraestructuras de las bibliotecas	Porcentaje de puestos de lectura informatizados	Puntos de servicio por personal de mañana	Puntos de servicio por personal de tarde	Puestos de lectura de la Biblioteca por personal
Unidad resultante	€	€	€	%	Usuar.	Usuar.	Alumn.	m2	Acces.	Valor (1-10)	%	Punt. Serv.	Punt. Serv.	Pues. Lec
BBA	12,0	12,0	1,2	0,7	176,6	12,4		0,2	39,6	6,4	7,0	0,3	0,5	19,5
BIO	25,5	23,3	0,1	1,4	99,2	7,0	149,9	0,5		5,9	7,0	0,3	0,4	29,5
BYD	47,6	47,6	0,1	0,6	26,4	9,4		0,3	89,2	6,3	35,6	0,3	0,5	12,2
CEE	49,4	38,3	0,3	5,8	97,3	7,8	154,4	0,6		5,0	8,0	0,2	0,3	42,7
CPS	40,6	38,6	0,0	3,7	67,0	13,3	262,5	0,4	53,4	5,7	19,9	0,2	0,5	23,1
DER	39,5	36,9	0,2	9,0	358,6	16,8		0,6	41,4	5,0	4,7	0,5	0,2	23,3
EDU	11,9	11,4	0,3	2,4	219,5	38,1	57,6	0,1		5,7	17,3	0,4	0,5	16,3
EMP	20,6	20,6		1,2	303,4	22,1	397,3	0,1	45,8	5,0	7,3	0,8	0,7	21,6
ENF	19,4	19,3	0,8	0,7	118,0	14,3		0,2		6,4	12,1			18,9
EST	101,9	93,5		0,8	38,0	3,2		1,3		6,5	8,4	0,7	0,3	21,8
FAR	12,1	12,1	0,0	0,8	262,4	16,6		0,3		4,4	6,3	0,3	0,5	18,7
FDI	29,9	24,4	1,9	1,7	33,1	10,2	124,4	0,5	59,1	6,9	30,7	0,3	0,4	18,5
FIS	106,2	94,0		3,6	493,5	17,0		0,3		4,2	3,4	0,7	1,0	11,6
FLL	52,4	50,3	1,7	5,3	75,7	5,8	631,3	1,1	114,3	6,0	7,7	0,3	0,3	18,5
FLS	70,1	64,8	1,1	2,0	83,0	9,2		0,4		6,1	11,0			11,8
GEO	105,2	94,4	4,9	2,3	28,7	3,6	127,2	1,2	164,4	5,2	12,4	0,3	0,4	25,5
GHI	27,9	27,6	3,1	3,7	139,5	6,5	160,1	0,9		5,7	4,7	0,4	0,5	26,3
INF	19,8	17,6	0,5	3,8	194,7	19,5	1998,5	0,2	35,0	5,1	10,0	0,4	0,5	18,5
MAT	184,3	164,1		4,7	78,0	4,4	144,6	1,0	118,1	6,1	5,7	0,3	0,5	28,0
MED	42,9	40,0		4,5	87,4	10,5		0,5		5,2	12,0	0,2	0,3	30,4
ODO	40,7	40,7	1,8	1,2	39,9	6,9		0,5	113,9	7,4	17,4	0,5	0,8	18,4
OPT	23,0	23,0	4,1	0,8	40,7	5,9	36,4	0,4	82,6	6,2	14,4	0,3	0,3	37,0
PSI	26,2	25,4	1,5	3,5	113,8	7,0	44,8	0,4	55,3	6,1	6,2	0,3	0,5	46,9
QUI	66,0	62,7	1,3	3,3	41,6	6,6	52,8	0,8		6,6	15,9	0,4	0,5	31,5
TRS	24,9	24,3	0,6	1,3	148,8	23,3	334,5	0,2	29,5	5,7	15,6	0,5	0,7	13,7
VET	49,0	45,3	1,0	2,0	115,2	12,3	95,2	0,4	70,2	5,8	10,7	0,3	0,5	17,8
BUC	47,5	35,9	0,9	100,0	103,2	10,5	171,7	0,5		5,7	10,1	0,3	0,4	19,8

Grupo indicador	4.	4.	4.	4.	4.	4.	4.	4.	4.	4.	4.	4.	4.	4.	4.	5.	5.	5.	5.
Cod indi carga											C 11	C 12	C 14	C 15	C 17				
Cod indi Unidades			B 34	B 37	B 38	B 39	B 40	B 41	B 43	B 45						B 46	B 52	B 53	B 55
Cod indi BUC	A 15	A 16			A 18	A 22	A 23	A 20	A 25	A 26	A 27								
Año	2009	2009	2009	2009	2009	2009	2009	2009	2009	2009	2009	2009	2009	2009	2009	2009	2009	2009	2009
Nombre indicador	Préstamos por usuario	Porcentaje de solicitudes a la biblioteca de PI en relación al total de transaciones.	Tasa de éxito del servicio de PI para usuarios internos	Porcentaje de envíos electrónicos de PI	Visitas a la web por usuario	Porcentaje de usuarios asistentes a cursos o sesiones de formación	Porcentaje de cursos de formación con reconocimiento de créditos	Actividades culturales efectuadas o promovidas por las bibliotecas	Grado de satisfacción de usuarios con respecto a horarios de apertura	Porcentaje de usuarios registrados en el sistema	Usuarios inscritos por personal	Préstamos por personal	P.I. : tramitaciones de solicitudes al exterior por personal	P.I.: peticiones servidas al exterior por personal	Horas de formación de usuarios por personal	Porcentaje de personal C1 y C2 sobre el total de la plantilla	Porcentaje de becarios-colaboradores respecto al total de personal de la biblioteca	Porcentaje de becarios-colaboradores respecto al personal de los grupos C y D	Porcentaje de personal de tarde
Unidad resultante	Prést.	%	%	%	Visitas	%	%	Activ.	Valor (1-10)	%	Usuar.	Prést.	Solic.	Serv.	Horas	%	%	%	%
BBA	15,1	68,3	93,5	10,1	170,8	1,2		10,0	7,1	54,0	240,8	3644,5	3,0	8,3	5,5	70,0	9,1	12,5	36,4
BIO	11,7	27,1	98,2	71,2	115,3				6,1	38,7	206,1	2417,9	66,2	19,2		75,0	7,7	10,0	38,5
BYD	8,6	54,4	100,0	4,1	185,9	36,4	16,7		6,6	56,2	114,5	981,7	4,2	6,8	5,8	83,3			33,3
CEE	7,2	63,2	100,0	27,3	248,6	15,9	1,9	1,0	6,2	38,2	331,0	2366,9	9,6	18,9	5,9	61,1	10,0	15,4	35,0
CPS	13,1	54,6	90,3	30,0	56,9			4,0	6,7	44,0	307,4	4019,9	10,1	29,6	1,9	62,5	5,9	9,1	23,5
DER	5,2	70,1	94,9	5,0	31,4	3,4			5,9	26,5	392,3	2058,9	7,1	23,3	1,5	65,5	9,4	13,6	31,3
EDU	5,3	44,1	99,5	28,5	32,0	15,7			6,4	27,3	621,9	3285,1	10,8	16,3	5,9	70,6	5,6	7,7	44,4
EMP	5,0	86,7		18,5	23,5	6,0			5,8	18,1	476,7	2383,4	0,3	12,7	1,4	66,7	14,3	20,0	42,9
ENF	9,0	25,8	100,0	57,3	99,0				6,0	68,6	269,7	2431,1	86,3	15,0	5,3	80,0	28,6	33,3	42,9
EST	21,7	80,0	100,0	4,0	247,6	13,2			7,6	51,0	69,7	1508,5	0,7	3,0	1,2	83,3			50,0
FAR	4,7	23,3	99,4	41,4	108,2	19,2			5,2	35,1	310,1	1466,8	94,9	15,2	2,3	55,6	18,2	28,6	36,4
FDI	13,6	52,6	95,8	16,0	74,9	11,4			6,8	65,9	188,3	2563,2	2,9	2,3	2,2	72,7	15,4	20,0	38,5
FIS	10,0	72,8	100,0	73,5	110,7				6,7	59,0	197,4	1967,6	9,0	26,2		70,0			40,0
FLL	23,8	67,8	96,8	21,9	73,9	4,0	5,6	3,0	6,6	61,4	108,4	2582,1	8,4	25,5	1,6	61,1	15,9	24,1	34,1
FLS	35,2	64,2	99,6	19,2	109,0	3,3		3,0	6,6	60,9	108,5	3820,8	11,3	23,2	0,8	61,5			38,5
GEO	10,6	58,0	98,2	66,7	357,7	2,7	43,8		6,4	63,8	90,5	960,0	29,8	33,1	10,9	75,0	7,7	10,0	38,5
GHI	21,3	58,7	95,8	37,5	56,8	7,6			6,4	53,3	170,6	3632,5	15,0	31,1	1,1	74,2	13,9	17,9	44,4
INF	8,8	53,3	100,0	11,3	47,0	18,7			6,2	56,0	360,6	3173,1	4,2	12,9	2,5	68,2	14,8	21,1	40,7
MAT	33,8	67,1	97,9	24,3	269,5	2,7	20,0	1,0	6,2	60,3	123,5	4171,6	15,4	42,3	4,0	75,0			33,3
MED	7,3	44,1	98,8	74,6	81,0	8,8			5,5	30,9	320,6	2350,9	84,0	34,5	2,2	50,0	11,1	20,0	38,9
ODO	15,2	75,9	93,4	86,0	117,7	20,8			7,1	73,2	127,7	1944,8	21,2	58,0	5,0	77,8	10,0	12,5	40,0
OPT	15,3	12,4	99,7	33,0	131,1	19,4			6,4	36,0	217,0	3327,5	106,5	9,8	4,7	83,3			50,0
PSI	13,7	47,0	98,3	62,8	118,2	0,9			6,9	42,6	328,9	4501,8	33,5	24,1	1,7	72,2			33,3
QUI	19,6	20,1	100,0	63,7	107,6	10,5			6,2	70,0	207,8	4084,0	141,3	24,8	2,5	60,0	23,1	33,3	46,2
TRS	7,0	85,4	76,9	14,2	51,3				7,3	41,8	318,9	2246,4	2,6	12,9		83,3	14,3	16,7	42,9
VET	7,3	24,3	99,9	61,1	124,7	11,7			6,8	59,2	218,8	1594,2	156,3	34,0	3,6	77,8	10,0	12,5	40,0
BUC	11,1	50,6	98,1	40,1	571,3	10,2	2,0	29,0	6,4	43,6	207,6	2301,3	23,9	20,5	2,3	63,4	9,2	14,1	35,6

BIBLIOTECA UNIVERSIDAD COMPLUTENSE

Indicadores estadísticos por centro

2009

Biblioteca Complutense

Indicadores de la BUC

2005-2009

Índice de indicadores

Indicadores de gasto

A 01 Porcentaje del presupuesto de la Universidad / Facultad destinado a la Biblioteca
A 02 Gasto en recursos de información por usuario
B 03 Gasto en material informático por usuario

Indicadores de infraestructuras y equipamientos

A 06 Metros cuadrados por usuario
A 07 Usuarios por puesto de lectura
A 08 Estudiantes matriculados por puesto para trabajo en grupo
A 10 Usuarios por ordenador de uso público
B 12 Porcentaje de puestos de lectura informatizados

Indicadores de colecciones

A 12 Ejemplares incorporados al catálogo por usuario
B 14 Porcentaje de monografías ingresadas por compra
B 17 Porcentaje de títulos de revista ingresados por canje y donación
B 30 Porcentaje de volúmenes de libre acceso respecto del total

Indicadores de servicios al usuario

A 15 Préstamos por usuario
A 16 Porcentaje de solicitudes a la biblioteca de PI en relación al total de transacciones.
B 34 Tasa de éxito del servicio de PI para usuarios internos
B 37 Porcentaje de envíos electrónicos de PI
A 18 Visitas a la web por usuario

Indicadores de recursos humanos:

A 27 Usuarios inscritos por personal
B 46 Porcentaje de personal C1 y C2 sobre el total de la plantilla
B 52 Porcentaje de becarios-colaboradores respecto al total de personal de la biblioteca
B 53 Porcentaje de becarios-colaboradores respecto al personal de los grupos C y D
B 55 Porcentaje de personal de tarde

A 01 Porcentaje del presupuesto de la Universidad o Facultad destinado a la Biblioteca

		2005	2006	2007	2008	2009
A	Presupuesto de las bibliotecas de la BUC (no incluye personal)	6.175.383	6.484.756	7.139.414	6.877.139	5.781.776
B	Presupuesto de la UCM/Facultad (no incluye personal). Gasto anual	169.270.000	188.574.900	201.070.600	212.955.700	194.549.300

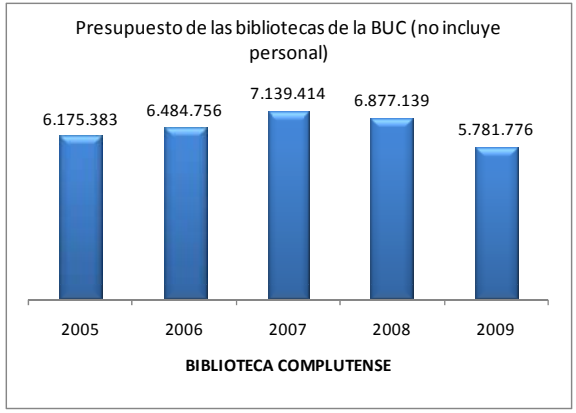

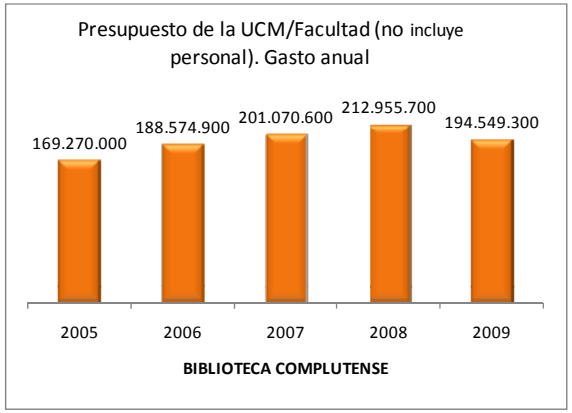

		2005	2006	2007	2008	2009
A/B	Presupuesto de las bibliotecas de la BUC (no incluye personal) / Presupuesto de la UCM/Facultad (no incluye personal). Gasto anual	**3,65%**	**3,44%**	**3,55%**	**3,23%**	**2,97%**

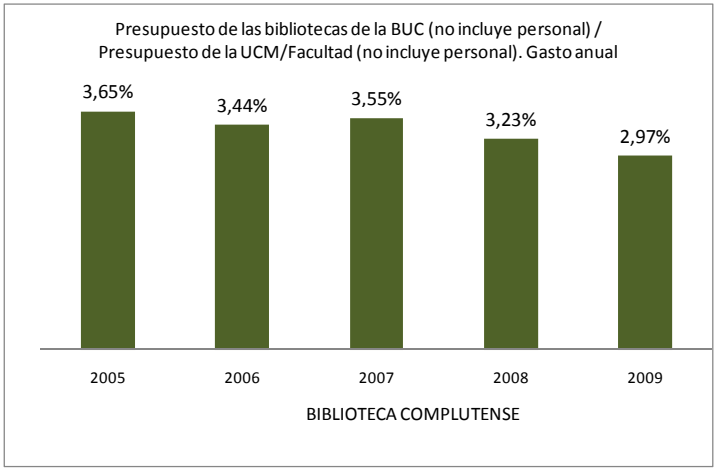

A 01 Porcentaje del presupuesto de la Universidad o Facultad destinado a la Biblioteca

	2005	2006	2007	2008	2009	
F. Bellas Artes	8,52%	9,96%	8,27%	9,12%	7,45%	BBA
F. CC. Biológicas	11,84%	13,00%	11,65%	11,17%	11,02%	BIO
F. CC. Documentación	15,22%	16,41%	13,36%	12,39%	13,83%	BYD
F. CC. Económicas y Empresariales	32,44%	34,28%	32,97%	31,89%	33,97%	CEE
F. CC. Físicas	41,74%	33,76%	36,94%	36,70%	35,20%	FIS
F. CC. Geológicas	21,78%	24,27%	23,59%	24,93%	27,66%	GEO
F. CC. Información	24,83%	22,38%	21,18%	19,61%	22,08%	INF
F. CC. Matemáticas	49,26%	47,94%	47,44%	48,68%	54,42%	MAT
F. CC. Políticas y Sociología	26,32%	29,56%	27,61%	32,37%	28,31%	CPS
F. CC. Químicas	24,51%	25,01%	24,47%	23,16%	24,62%	QUI
F. Derecho	37,60%	41,14%	45,10%	39,57%	43,43%	DER
F. Educación	12,36%	13,30%	11,89%	12,63%	14,89%	EDU
F. Farmacia	11,28%	5,75%	7,04%	7,91%	5,77%	FAR
F. Filología	39,38%	38,08%	37,34%	29,84%	37,15%	FLL
F. Filosofía	27,73%	29,37%	25,56%	28,21%	31,97%	FLS
F. Geografía e Historia	31,92%	33,38%	26,96%	25,43%	28,94%	GHI
F. Informática	33,68%	31,62%	23,17%	16,87%	17,28%	FDI
F. Medicina	18,74%	19,41%	20,38%	17,65%	23,27%	MED
F. Odontología	20,57%	15,18%	14,26%	14,73%	16,40%	ODO
F. Psicología	24,39%	26,33%	24,83%	25,70%	28,47%	PSI
F. Veterinaria	14,10%	13,50%	14,70%	14,73%	16,46%	VET
E.U. Enfermería, Fisiot. y Podol.	12,69%	10,89%	16,96%	15,05%	10,02%	ENF
E.U. Estadística	15,82%	14,75%	14,06%	14,10%	16,11%	EST
E.U. Estudios Empresariales	21,21%	15,85%	18,88%	15,86%	16,11%	EMP
E.U. Optica	22,67%	16,33%	13,45%	12,60%	12,70%	OPT
E.U. Trabajo Social	20,84%	22,14%	21,46%	21,58%	22,28%	TRS
BIBLIOTECA COMPLUTENSE	**3,65%**	**3,44%**	**3,55%**	**3,23%**	**2,97%**	BUC

Observaciones del año 2009

- Matemáticas es la facultad que mayor porcentaje del presupuesto dedica a la biblioteca (54,4%).
- El porcentaje del gasto de la UCM en la biblioteca es de 0,68 puntos menos con respecto al 2005.
- El presupuesto de la UCM es un 14,9 % más que en el 2005 pero un 8,6 % menos que en el 2008 .
- El presupuesto total en la BUC es un 6,4 % menos que en el 2005 y un 15,9 % menos que en el 2008.
- El presupuesto de los Servicios Centrales de la Biblioteca supone un 27,6 % menos que en el 2008.

A 02 Gasto en recursos de información por usuario

		2005	2006	2007	2008	2009
A	Gasto de los centros y departamentos en adquisición de recursos de información	4.633.686	4.981.951	5.297.909	5.141.426	4.823.298
B	Usuarios inscritos (total carnés)	103.773	104.836	103.825	101.599	101.507

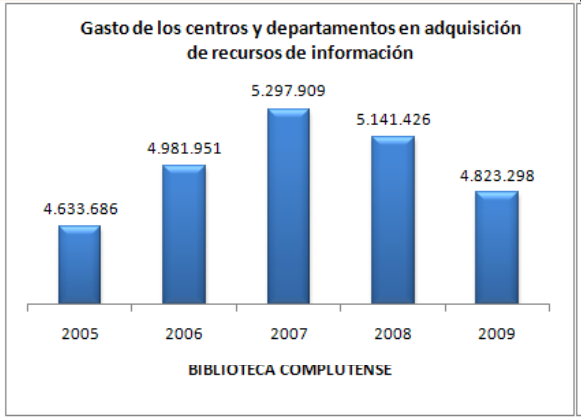

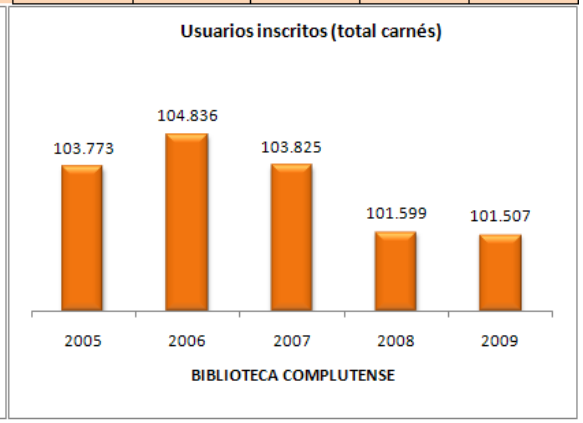

		2005	2006	2007	2008	2009
A/B	Gasto de los centros y departamentos en adquisición de recursos de información / Usuarios inscritos (total carnés)	**44,65**	**47,52**	**51,03**	**50,61**	**47,52**

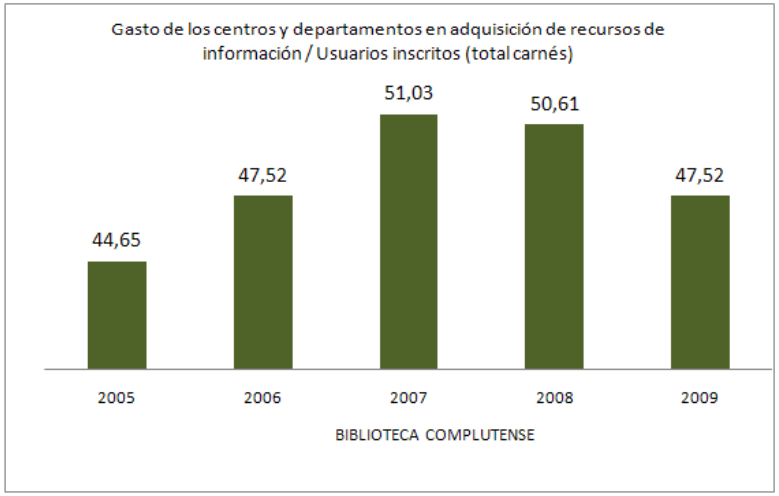

A 02 Gasto en recursos de información por usuario

		2005	2006	2007	2008	2009	
BBA	F. Bellas Artes	13,06	16,34	16,66	14,54	11,98	BBA
BIO	F. CC. Biológicas	31,80	35,74	33,92	31,38	25,54	BIO
BYD	F. CC. Documentación	41,94	55,40	41,92	40,56	47,58	BYD
CEE	F. CC. Económicas y Empresariales	34,99	38,20	40,40	45,08	49,39	CEE
FIS	F. CC. Físicas	113,12	96,94	113,96	116,92	106,22	FIS
GEO	F. CC. Geológicas	75,93	86,52	97,96	102,85	105,18	GEO
INF	F. CC. Información	22,39	19,93	20,26	19,33	19,80	INF
MAT	F. CC. Matemáticas	158,39	169,62	185,55	194,18	184,34	MAT
CPS	F. CC. Políticas y Sociología	31,08	38,67	39,29	45,88	40,57	CPS
QUI	F. CC. Químicas	63,90	67,04	69,69	68,52	65,97	QUI
DER	F. Derecho	36,02	42,27	54,71	46,75	39,46	DER
EDU	F. Educación	14,70	10,93	11,04	10,48	11,88	EDU
FAR	F. Farmacia	17,15	12,65	17,78	20,17	12,09	FAR
FLL	F. Filología	55,74	53,69	63,57	53,33	52,35	FLL
FLS	F. Filosofía	60,70	70,94	70,69	75,00	70,05	FLS
GHI	F. Geografía e Historia	31,82	37,11	33,88	30,19	27,90	GHI
FDI	F. Informática	61,70	61,07	45,73	33,60	29,90	FDI
MED	F. Medicina	38,64	40,49	45,54	40,98	42,89	MED
ODO	F. Odontología	36,94	33,86	36,69	45,00	40,68	ODO
PSI	F. Psicología	25,36	26,06	26,41	29,23	26,23	PSI
VET	F. Veterinaria	47,23	38,46	48,95	51,78	49,03	VET
ENF	E.U. Enfermería, Fisiot. y Podol.	32,16	26,75	43,80	37,31	19,44	ENF
EST	E.U. Estadística	75,91	85,14	105,11	122,84	101,94	EST
EMP	E.U. Estudios Empresariales	17,77	19,61	16,15	18,35	20,65	EMP
OPT	E.U. Optica	24,38	25,98	28,62	25,96	22,98	OPT
TRS	E.U. Trabajo Social	24,35	24,07	24,88	24,57	24,94	TRS
BUC	BIBLIOTECA COMPLUTENSE	**44,65**	**47,52**	**51,03**	**50,61**	**47,52**	BUC

Observaciones del año 2009

- Matemáticas es la biblioteca que más gasta por usuario en recursos de información.
- El gasto en RR de información es un 4,1 % más respecto al 2005 pero un 6,2% menos con respecto al 2008.
- El número de usuarios se mantiene más o menos estable
- En total la UCM gastó 47,5 € por usuario en recursos de información

B 03 Gasto en material informático por usuario

		2005	2006	2007	2008	2009
A	Material informático: gasto anual	328.054	378.935	283.809	156.374	95.899
B	Usuarios inscritos (total carnés)	103.773	104.836	103.825	101.599	101.507

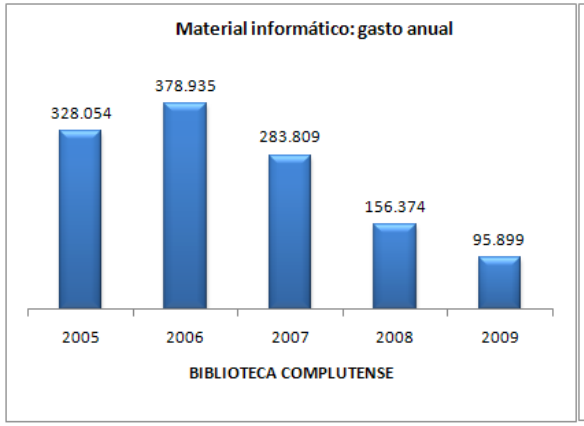

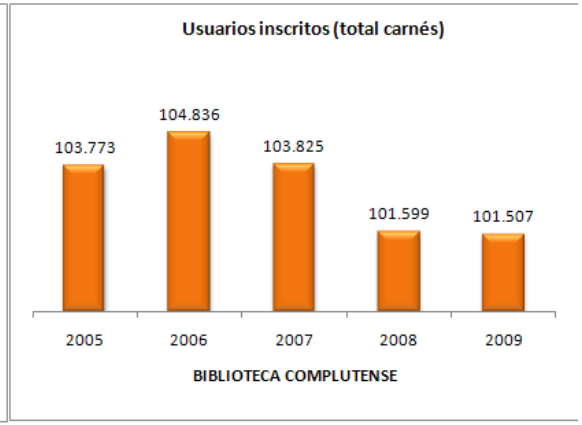

		2005	2006	2007	2008	2009
A/B	Material informático: gasto anual / Usuarios inscritos (total carnés)	3,16	3,61	2,73	1,54	0,94

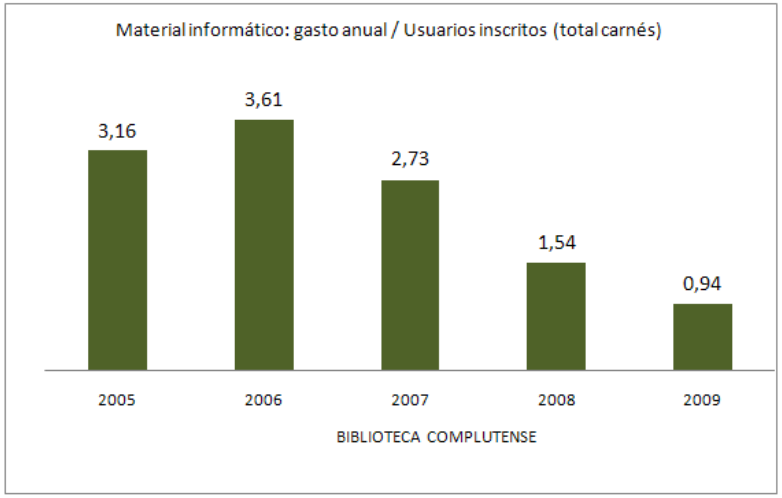

B 03 Gasto en material informático por usuario

		2005	2006	2007	2008	2009	
BBA	F. Bellas Artes	2,48	0,96	1,17	3,98	1,18	BBA
BIO	F. CC. Biológicas	1,05	0,04	0,21	0,49	0,11	BIO
BYD	F. CC. Documentación	5,06	0,00	0,11	0,40	0,07	BYD
CEE	F. CC. Económicas y Empresariales	6,15	0,15	2,11	0,00	0,25	CEE
FIS	F. CC. Físicas	0,00	0,00	0,00	1,25	0,00	FIS
GEO	F. CC. Geológicas	0,90	0,96	1,27	1,38	4,92	GEO
INF	F. CC. Información	0,72	0,53	1,83	0,10	0,50	INF
MAT	F. CC. Matemáticas	0,00	0,00	0,00	0,00	0,00	MAT
CPS	F. CC. Políticas y Sociología	2,20	0,57	3,69	0,55	0,03	CPS
QUI	F. CC. Químicas	0,69	0,70	0,70	0,64	1,27	QUI
DER	F. Derecho	0,00	0,43	1,42	0,31	0,19	DER
EDU	F. Educación	0,05	0,09	0,02	0,08	0,30	EDU
FAR	F. Farmacia	0,32	0,51	0,00	0,67	0,04	FAR
FLL	F. Filología	3,03	2,03	3,83	3,00	1,69	FLL
FLS	F. Filosofía	2,89	2,77	1,21	0,64	1,06	FLS
GHI	F. Geografía e Historia	2,12	2,98	0,12	0,37	3,12	GHI
FDI	F. Informática	0,08	0,80	3,35	0,85	1,94	FDI
MED	F. Medicina	2,14	0,94	0,42	0,12	0,00	MED
ODO	F. Odontología	17,68	0,95	1,60	3,02	1,79	ODO
PSI	F. Psicología	0,48	0,91	1,26	0,98	1,50	PSI
VET	F. Veterinaria	0,78	0,98	0,01	1,08	1,04	VET
ENF	E.U. Enfermería, Fisiot. y Podol.	0,00	0,63	0,69	0,81	0,79	ENF
EST	E.U. Estadística	6,66	5,11	0,00	0,00	0,00	EST
EMP	E.U. Estudios Empresariales	1,53	0,00	0,87	0,00	0,00	EMP
OPT	E.U. Optica	3,62	1,43	2,66	5,35	4,10	OPT
TRS	E.U. Trabajo Social	0,62	2,50	1,01	0,65	0,64	TRS
BUC	**BIBLIOTECA COMPLUTENSE**	**3,16**	**3,61**	**2,73**	**1,54**	**0,94**	BUC

Observaciones del año 2009

- Con respecto a 2005 el gasto en material informático es un 70,8 % inferior, y un 38,7 % inferior con respecto al 2008
- En 2009 el gasto por usuario ha sido de casi 1€ por usuario frente a los 3,61 € en el 2006.

A 06 Metros cuadrados por usuario

A	Metros cuadrados de superficie	51.163	50.910	51.066	50.603	50.640
B	Usuarios inscritos (total carnés)	103.773	104.836	103.825	101.599	101.507

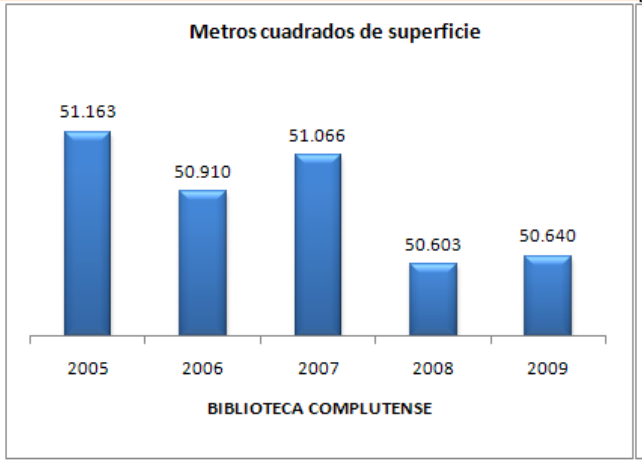

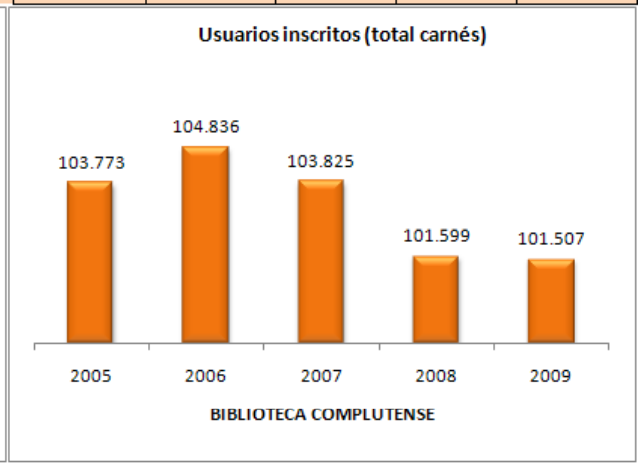

		2005	2006	2007	2008	2009
A/B	Metros cuadrados de superficie / Usuarios inscritos (total carnés)	0,49	0,49	0,49	0,50	0,50

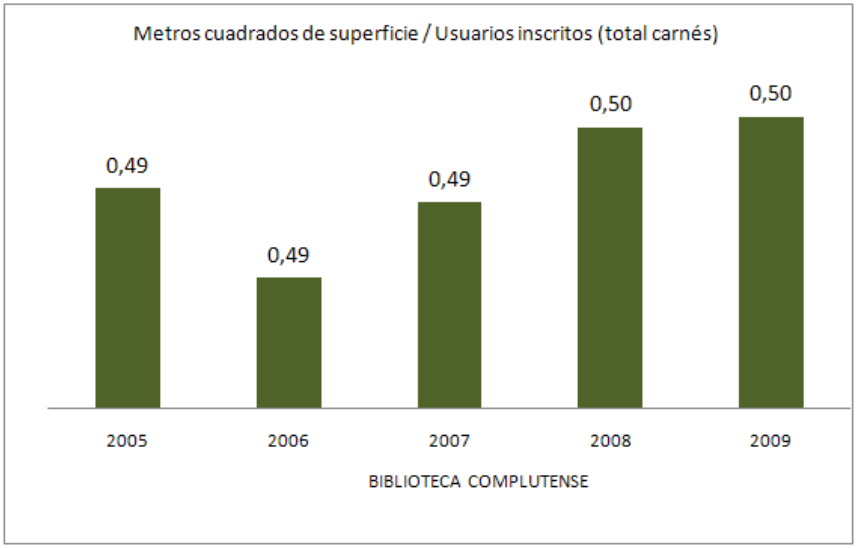

A 06 Metros cuadrados por usuario

		2005	2006	2007	2008	2009	
BBA	F. Bellas Artes	0,21	0,22	0,21	0,21	0,21	BBA
BIO	F. CC. Biológicas	0,56	0,56	0,56	0,55	0,54	BIO
BYD	F. CC. Documentación	0,30	0,30	0,25	0,26	0,31	BYD
CEE	F. CC. Económicas y Empresariales	0,52	0,47	0,50	0,51	0,63	CEE
FIS	F. CC. Físicas	0,34	0,23	0,28	0,30	0,25	FIS
GEO	F. CC. Geológicas	1,00	1,05	1,09	1,12	1,20	GEO
INF	F. CC. Información	0,16	0,16	0,17	0,17	0,22	INF
MAT	F. CC. Matemáticas	0,83	0,89	0,93	0,94	0,99	MAT
CPS	F. CC. Políticas y Sociología	0,32	0,33	0,35	0,37	0,39	CPS
QUI	F. CC. Químicas	0,75	0,75	0,76	0,78	0,80	QUI
DER	F. Derecho	0,65	0,68	0,74	0,71	0,65	DER
EDU	F. Educación	0,12	0,09	0,09	0,13	0,12	EDU
FAR	F. Farmacia	0,29	0,28	0,28	0,27	0,26	FAR
FLL	F. Filología	0,89	0,95	0,97	1,07	1,07	FLL
FLS	F. Filosofía	0,36	0,39	0,40	0,39	0,39	FLS
GHI	F. Geografía e Historia	0,89	0,92	0,90	0,86	0,86	GHI
FDI	F. Informática	0,46	0,44	0,44	0,45	0,46	FDI
MED	F. Medicina	0,50	0,51	0,52	0,50	0,48	MED
ODO	F. Odontología	0,55	0,55	0,54	0,55	0,54	ODO
PSI	F. Psicología	0,42	0,42	0,44	0,45	0,42	PSI
VET	F. Veterinaria	0,44	0,37	0,43	0,42	0,42	VET
ENF	E.U. Enfermería, Fisiot. y Podol.	0,31	0,30	0,28	0,24	0,23	ENF
EST	E.U. Estadística	0,95	1,15	1,32	1,46	1,34	EST
EMP	E.U. Estudios Empresariales	0,11	0,10	0,10	0,10	0,10	EMP
OPT	E.U. Optica	0,29	0,38	0,38	0,42	0,42	OPT
TRS	E.U. Trabajo Social	0,16	0,16	0,16	0,16	0,16	TRS
BUC	BIBLIOTECA COMPLUTENSE	**0,49**	**0,49**	**0,49**	**0,50**	**0,50**	BUC

Observaciones del año 2009

•No hay apenas variaciones en los últimos 5 años

A 07 Usuarios por puesto de lectura

		2005	2006	2007	2008	2009
A	Usuarios inscritos (total carnés)	103.773	104.836	103.825	101.599	101.507
B	Puestos de lectura	9.688	9.626	9.448	9.646	9.699

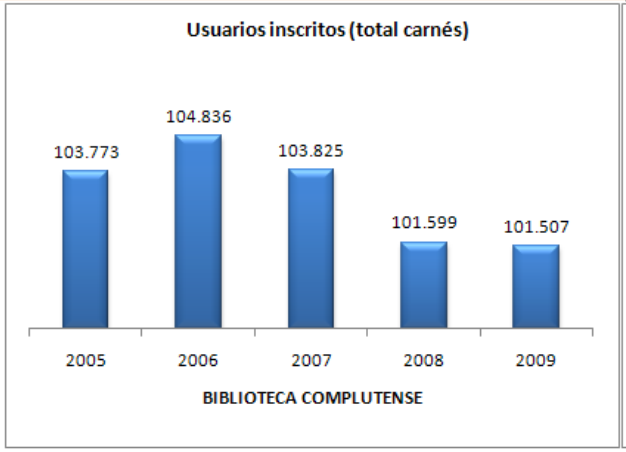

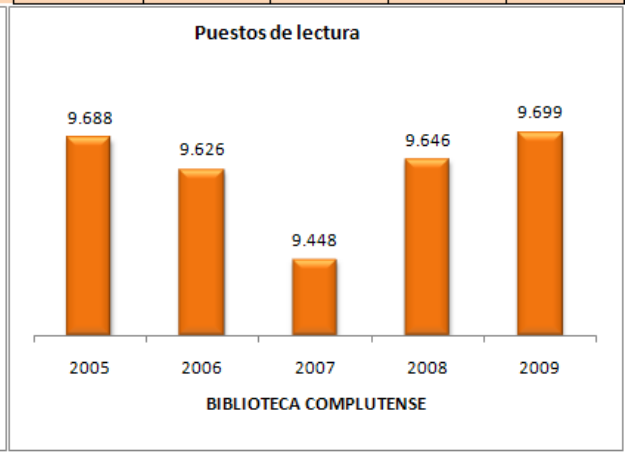

		2005	2006	2007	2008	2009
A/B	Usuarios inscritos (total carnés) / Puestos de lectura	**10,71**	**10,89**	**10,99**	**10,53**	**10,47**

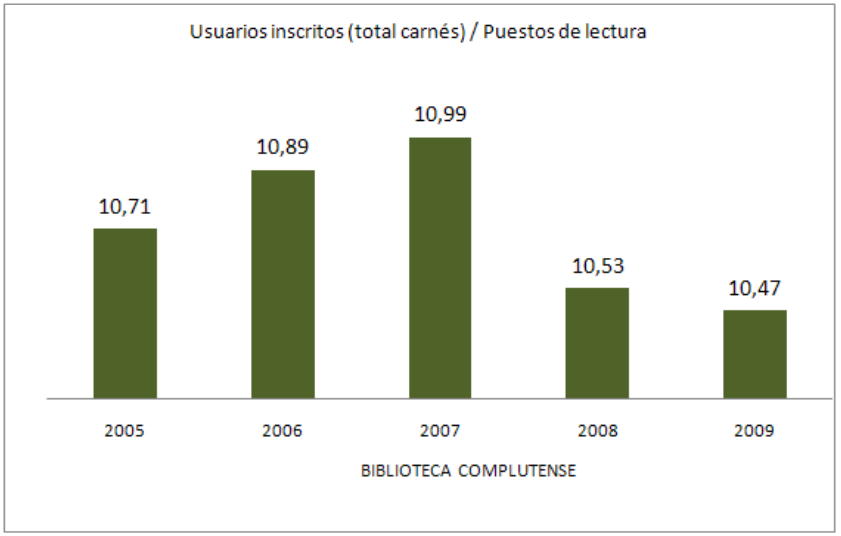

A 07 Usuarios por puesto de lectura

		2005	2006	2007	2008	2009	
BBA	F. Bellas Artes	12,92	12,50	12,73	12,32	12,38	BBA
BIO	F. CC. Biológicas	6,51	6,68	6,74	6,93	6,98	BIO
BYD	F. CC. Documentación	9,51	9,25	11,52	11,11	9,41	BYD
CEE	F. CC. Económicas y Empresariales	9,35	10,48	9,88	9,60	7,76	CEE
FIS	F. CC. Físicas	9,61	9,26	18,31	17,45	17,02	FIS
GEO	F. CC. Geológicas	3,55	3,37	3,61	3,52	3,55	GEO
INF	F. CC. Información	22,52	23,77	22,35	22,42	19,51	INF
MAT	F. CC. Matemáticas	5,41	5,06	4,84	4,67	4,41	MAT
CPS	F. CC. Políticas y Sociología	16,92	16,21	15,11	13,79	13,33	CPS
QUI	F. CC. Químicas	7,19	7,11	7,06	6,74	6,59	QUI
DER	F. Derecho	17,63	16,78	15,39	16,00	16,85	DER
EDU	F. Educación	46,75	64,16	62,53	37,11	38,07	EDU
FAR	F. Farmacia	14,82	15,26	15,64	16,00	16,56	FAR
FLL	F. Filología	7,18	6,76	6,64	6,12	5,85	FLL
FLS	F. Filosofía	10,77	9,96	9,76	9,93	9,16	FLS
GHI	F. Geografía e Historia	6,15	5,96	6,23	6,54	6,49	GHI
FDI	F. Informática	10,20	10,73	10,65	10,52	10,16	FDI
MED	F. Medicina	10,31	10,11	9,91	10,02	10,53	MED
ODO	F. Odontología	8,80	8,80	7,31	6,86	6,94	ODO
PSI	F. Psicología	7,23	7,24	6,98	6,55	7,01	PSI
VET	F. Veterinaria	10,23	12,10	11,89	11,07	12,29	VET
ENF	E.U. Enfermería, Fisiot. y Podol.	8,24	8,71	9,30	13,68	14,30	ENF
EST	E.U. Estadística	4,83	4,00	3,37	2,93	3,19	EST
EMP	E.U. Estudios Empresariales	23,71	24,65	24,96	22,65	22,10	EMP
OPT	E.U. Optica	6,52	6,34	6,34	5,86	5,86	OPT
TRS	E.U. Trabajo Social	22,86	23,46	25,47	23,97	23,25	TRS
BUC	BIBLIOTECA COMPLUTENSE	**10,71**	**10,89**	**10,99**	**10,53**	**10,47**	BUC

Observaciones del año 2009

- La media en la BUC es de 10 usuarios por puesto de lectura

A 08 Estudiantes matriculados por puesto para trabajo en grupo

		2005	2006	2007	2008	2009
A	Usuarios inscritos (total carnés)	103.773	104.836	103.825	101.599	101.507
B	Puestos de trabajo en grupo	0	0	184	403	448

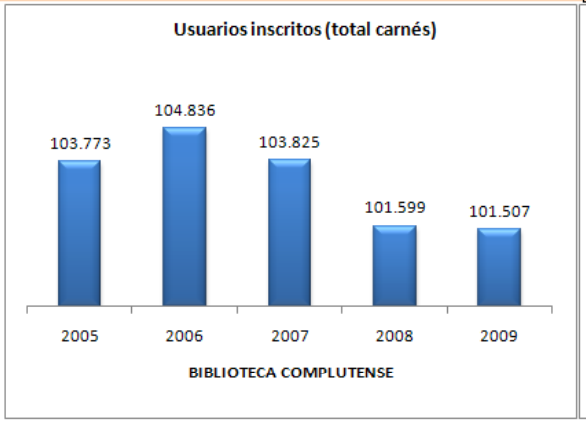

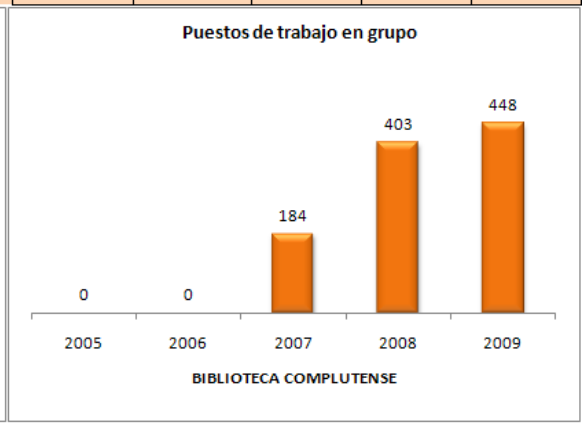

		2005	2006	2007	2008	2009
A/B	Usuarios inscritos (total carnés) / Puestos de trabajo en grupo	----	----	564,27	252,11	226,58

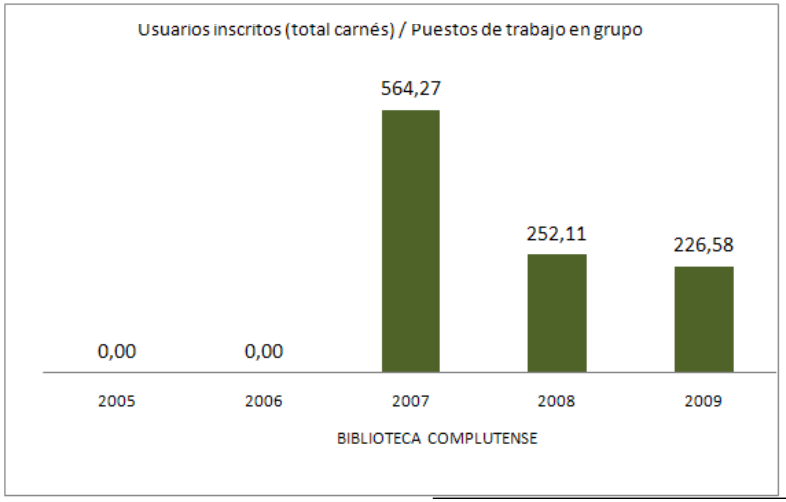

A 08 Estudiantes matriculados por puesto para trabajo en grupo

		2005	2006	2007	2008	2009	
BBA	F. Bellas Artes	------	------	------	------	------	BBA
BIO	F. CC. Biológicas	------	------	------	------	178,60	BIO
BYD	F. CC. Documentación	------	------	------	------	------	BYD
CEE	F. CC. Económicas y Empresariales	------	------	100,29	255,97	206,84	CEE
FIS	F. CC. Físicas	------	------	------	------	------	FIS
GEO	F. CC. Geológicas	------	------	162,25	211,33	196,00	GEO
INF	F. CC. Información	------	------	------	2410,50	2434,00	INF
MAT	F. CC. Matemáticas	------	------	264,83	196,13	185,25	MAT
CPS	F. CC. Políticas y Sociología	------	------	------	337,75	326,63	CPS
QUI	F. CC. Químicas	------	------	83,29	65,64	64,33	QUI
DER	F. Derecho	------	------	------	------	------	DER
EDU	F. Educación	------	------	------	102,92	105,60	EDU
FAR	F. Farmacia	------	------	------	------	------	FAR
FLL	F. Filología	------	------	------	------	795,17	FLL
FLS	F. Filosofía	------	------	------	------	------	FLS
GHI	F. Geografía e Historia	------	------	------	237,96	236,15	GHI
FDI	F. Informática	------	------	91,68	140,83	136,00	FDI
MED	F. Medicina	------	------	------	------	------	MED
ODO	F. Odontología	------	------	------	------	------	ODO
PSI	F. Psicología	------	------	------	65,07	69,65	PSI
VET	F. Veterinaria	------	------	------	137,00	136,75	VET
ENF	E.U. Enfermería, Fisiot. y Podol.	------	------	------	------	------	ENF
EST	E.U. Estadística	------	------	------	------	------	EST
EMP	E.U. Estudios Empresariales	------	------	------	427,50	417,13	EMP
OPT	E.U. Optica	------	------	56,04	43,37	43,40	OPT
TRS	E.U. Trabajo Social	------	------	------	383,50	372,00	TRS
BUC	BIBLIOTECA COMPLUTENSE	------	------	564,27	252,11	226,58	BUC

Observaciones del año 2009

- En 2005 y 2006 no se pidieron datos

A 10 Usuarios por ordenador de uso público

		2005	2006	2007	2008	2009
A	Usuarios inscritos (total carnés)	103.773	104.836	103.825	101.599	101.507
B	Ordenadores de uso público	543	666	865	992	984

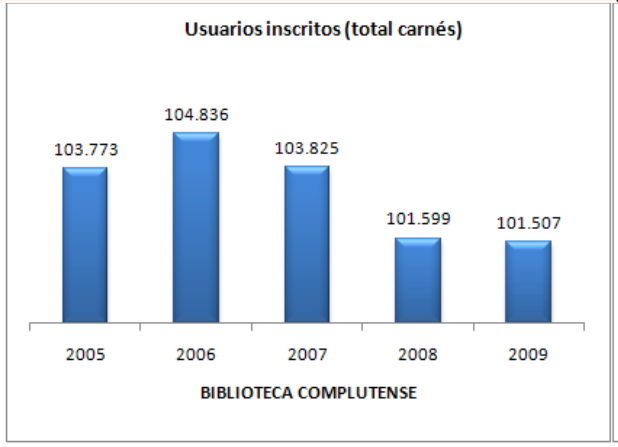

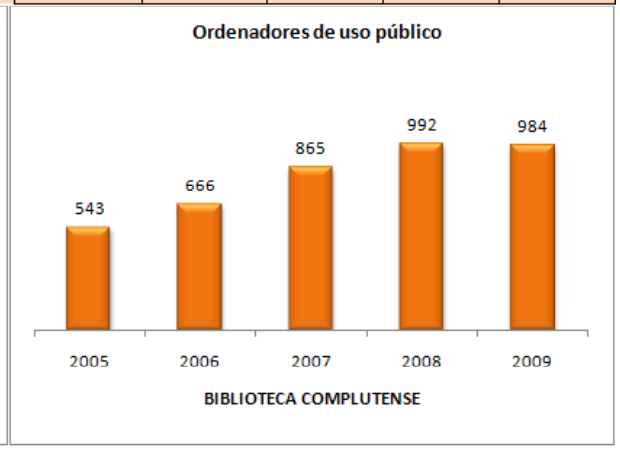

		2005	2006	2007	2008	2009
A/B	Usuarios inscritos (total carnés) / Ordenadores de uso público	191,11	157,41	120,03	102,42	103,16

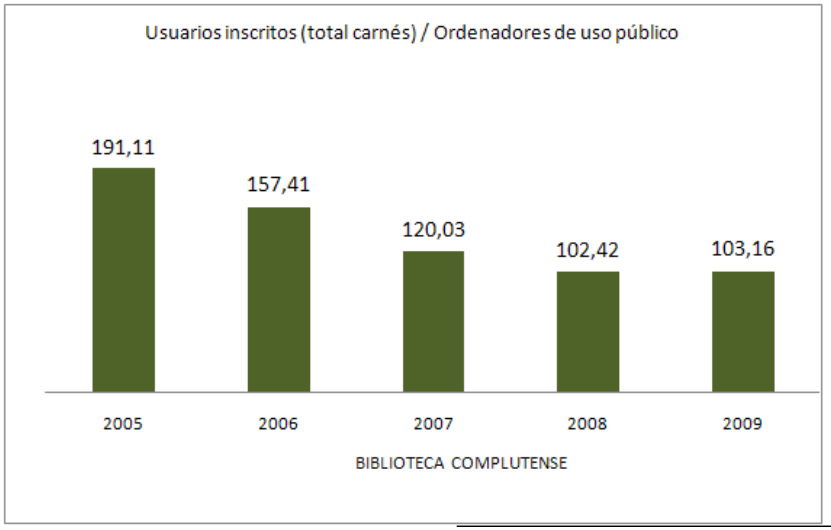

A 10 Usuarios por ordenador de uso público

		2005	2006	2007	2008	2009	
BBA	F. Bellas Artes	295,78	286,00	174,80	175,73	176,60	BBA
BIO	F. CC. Biológicas	173,53	171,40	96,07	98,52	99,22	BIO
BYD	F. CC. Documentación	176,00	100,43	60,07	57,93	26,42	BYD
CEE	F. CC. Económicas y Empresariales	195,61	136,24	108,00	82,74	97,34	CEE
FIS	F. CC. Físicas	323,86	312,14	303,43	144,57	493,50	FIS
GEO	F. CC. Geológicas	180,75	76,11	37,09	37,29	28,68	GEO
INF	F. CC. Información	322,73	243,36	223,49	192,84	194,72	INF
MAT	F. CC. Matemáticas	222,00	166,10	83,63	82,58	78,00	MAT
CPS	F. CC. Políticas y Sociología	192,82	117,19	90,21	69,28	67,00	CPS
QUI	F. CC. Químicas	53,39	43,18	41,04	42,42	41,57	QUI
DER	F. Derecho	972,62	546,91	501,59	498,91	358,63	DER
EDU	F. Educación	402,05	649,18	632,65	218,20	219,49	EDU
FAR	F. Farmacia	610,40	524,00	247,77	253,46	262,38	FAR
FLL	F. Filología	120,43	106,46	98,75	81,78	75,73	FLL
FLS	F. Filosofía	141,00	119,50	117,17	89,38	83,00	FLS
GHI	F. Geografía e Historia	142,29	156,35	133,86	140,61	139,55	GHI
FDI	F. Informática	42,36	43,10	42,08	34,26	33,08	FDI
MED	F. Medicina	604,67	266,90	79,27	83,17	87,44	MED
ODO	F. Odontología	62,45	52,08	41,71	39,47	39,91	ODO
PSI	F. Psicología	226,35	226,69	109,27	106,37	113,85	PSI
VET	F. Veterinaria	351,17	207,75	133,81	137,00	115,16	VET
ENF	E.U. Enfermería, Fisiot. y Podol.	76,65	77,14	82,33	75,25	118,00	ENF
EST	E.U. Estadística	294,50	81,33	70,83	34,91	38,00	EST
EMP	E.U. Estudios Empresariales	829,75	665,60	306,27	310,91	303,36	EMP
OPT	E.U. Optica	102,38	70,74	53,80	44,86	40,69	OPT
TRS	E.U. Trabajo Social	262,88	269,75	176,31	153,40	148,80	TRS
BUC	BIBLIOTECA COMPLUTENSE	**191,11**	**157,41**	**120,03**	**102,42**	**103,16**	BUC

Observaciones del año 2009

•Hay un 81,2 % más de ordenadores de uso publico con respecto al 2005., pero con respecto al 2008 apenas hay variación.

B 12 Porcentaje de puestos de lectura informatizados

		2005	2006	2007	2008	2009
A	Ordenadores de uso público	543	666	865	992	984
B	Puestos de lectura	9.688	9.626	9.448	9.646	9.699

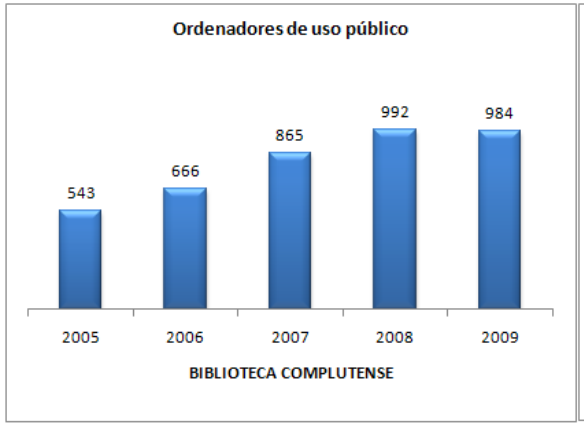

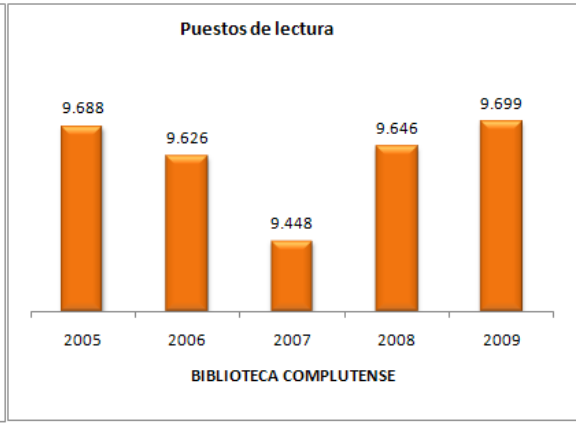

		2005	2006	2007	2008	2009
A/B	Ordenadores de uso público / Puestos de lectura	5,60%	6,92%	9,16%	10,28%	10,15%

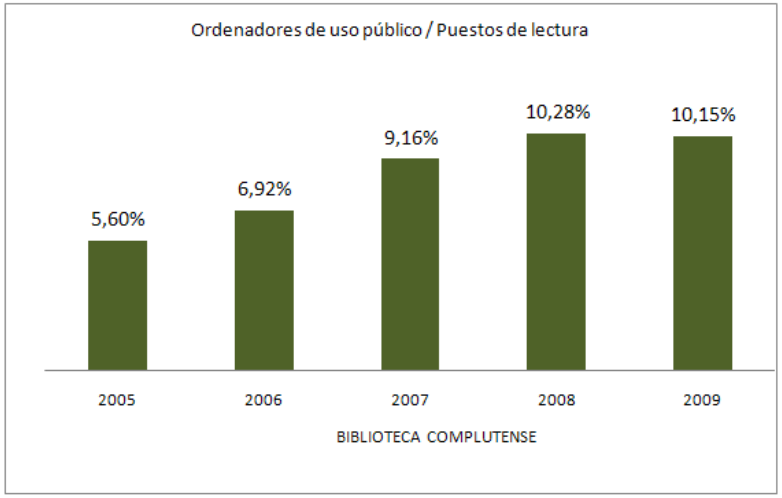

B 12 Porcentaje de puestos de lectura informatizados

		2005	2006	2007	2008	2009	
BBA	F. Bellas Artes	4,4%	4,4%	7,3%	7,0%	7,0%	BBA
BIO	F. CC. Biológicas	3,8%	3,9%	7,0%	7,0%	7,0%	BIO
BYD	F. CC. Documentación	5,4%	9,2%	19,2%	19,2%	35,6%	BYD
CEE	F. CC. Económicas y Empresariales	4,8%	7,7%	9,1%	11,6%	8,0%	CEE
FIS	F. CC. Físicas	3,0%	3,0%	6,0%	12,1%	3,4%	FIS
GEO	F. CC. Geológicas	2,0%	4,4%	9,7%	9,4%	12,4%	GEO
INF	F. CC. Información	7,0%	9,8%	10,0%	11,6%	10,0%	INF
MAT	F. CC. Matemáticas	2,4%	3,0%	5,8%	5,7%	5,7%	MAT
CPS	F. CC. Políticas y Sociología	8,8%	13,8%	16,8%	19,9%	19,9%	CPS
QUI	F. CC. Químicas	13,5%	16,5%	17,2%	15,9%	15,9%	QUI
DER	F. Derecho	1,8%	3,1%	3,1%	3,2%	4,7%	DER
EDU	F. Educación	11,6%	9,9%	9,9%	17,0%	17,3%	EDU
FAR	F. Farmacia	2,4%	2,9%	6,3%	6,3%	6,3%	FAR
FLL	F. Filología	6,0%	6,3%	6,7%	7,5%	7,7%	FLL
FLS	F. Filosofía	7,6%	8,3%	8,3%	11,1%	11,0%	FLS
GHI	F. Geografía e Historia	4,3%	3,8%	4,7%	4,7%	4,7%	GHI
FDI	F. Informática	24,1%	24,9%	25,3%	30,7%	30,7%	FDI
MED	F. Medicina	1,7%	3,8%	12,5%	12,0%	12,0%	MED
ODO	F. Odontología	14,1%	16,9%	17,5%	17,4%	17,4%	ODO
PSI	F. Psicología	3,2%	3,2%	6,4%	6,2%	6,2%	PSI
VET	F. Veterinaria	2,9%	5,8%	8,9%	8,1%	10,7%	VET
ENF	E.U. Enfermería, Fisiot. y Podol.	10,8%	11,3%	11,3%	18,2%	12,1%	ENF
EST	E.U. Estadística	1,6%	4,9%	4,8%	8,4%	8,4%	EST
EMP	E.U. Estudios Empresariales	2,9%	3,7%	8,1%	7,3%	7,3%	EMP
OPT	E.U. Optica	6,4%	9,0%	11,8%	13,1%	14,4%	OPT
TRS	E.U. Trabajo Social	8,7%	8,7%	14,4%	15,6%	15,6%	TRS
BUC	**BIBLIOTECA COMPLUTENSE**	**5,6%**	**6,9%**	**9,2%**	**10,3%**	**10,1%**	BUC

A 12 Ejemplares incorporados al catálogo por usuario

		2005	2006	2007	2008	2009
A	Ejemplares incorporados al catálogo en el año	134.345	125.914	143.519	133.367	109.770
B	Usuarios inscritos (total carnés)	103.773	104.836	103.825	101.599	101.507

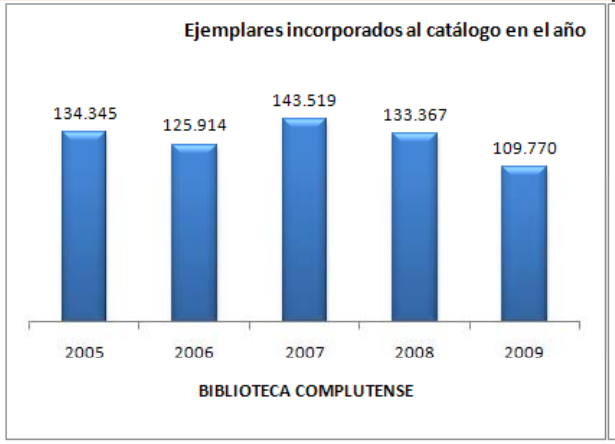

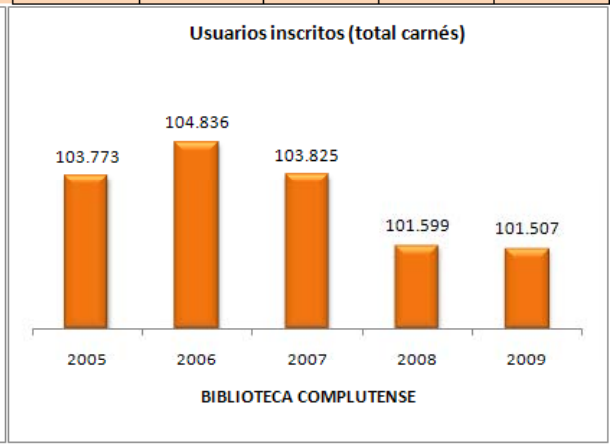

		2005	2006	2007	2008	2009
A/B	Ejemplares incorporados al catálogo en el año / Usuarios inscritos (total carnés)	1,29	1,20	1,38	1,31	1,08

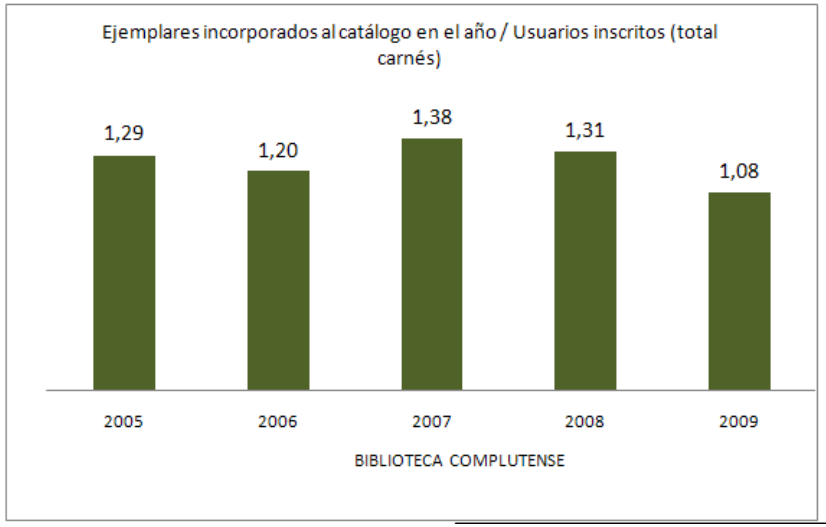

A 12 Ejemplares incorporados al catálogo por usuario

		2005	2006	2007	2008	2009	
BBA	F. Bellas Artes	0,59	0,70	0,74	0,65	0,44	BBA
BIO	F. CC. Biológicas	1,17	0,79	1,10	0,79	0,83	BIO
BYD	F. CC. Documentación	1,00	1,05	0,94	0,84	0,82	BYD
CEE	F. CC. Económicas y Empresariales	0,79	0,76	0,98	1,08	0,85	CEE
FIS	F. CC. Físicas	0,58	0,72	0,63	1,59	1,15	FIS
GEO	F. CC. Geológicas	2,61	2,95	3,36	2,71	2,89	GEO
INF	F. CC. Información	0,35	0,36	0,37	0,50	0,31	INF
MAT	F. CC. Matemáticas	1,49	1,62	1,26	0,83	0,67	MAT
CPS	F. CC. Políticas y Sociología	1,22	1,86	1,76	1,02	0,79	CPS
QUI	F. CC. Químicas	0,34	0,54	0,66	1,09	0,60	QUI
DER	F. Derecho	1,69	1,15	1,18	1,11	0,88	DER
EDU	F. Educación	0,48	0,39	0,37	0,52	0,69	EDU
FAR	F. Farmacia	0,21	0,18	0,95	0,23	0,16	FAR
FLL	F. Filología	3,67	3,52	5,48	3,67	3,80	FLL
FLS	F. Filosofía	2,11	1,94	3,11	2,62	1,79	FLS
GHI	F. Geografía e Historia	2,06	2,02	1,33	1,11	0,99	GHI
FDI	F. Informática	1,36	1,23	0,89	0,76	0,63	FDI
MED	F. Medicina	1,29	1,79	1,14	0,77	1,58	MED
ODO	F. Odontología	0,28	0,29	0,39	0,64	0,40	ODO
PSI	F. Psicología	0,49	0,44	1,10	0,40	0,44	PSI
VET	F. Veterinaria	0,52	0,41	0,46	0,56	0,39	VET
ENF	E.U. Enfermería, Fisiot. y Podol.	0,63	0,51	0,59	0,45	0,26	ENF
EST	E.U. Estadística	1,78	1,65	2,03	1,63	1,86	EST
EMP	E.U. Estudios Empresariales	0,31	0,38	0,32	0,58	0,35	EMP
OPT	E.U. Optica	0,38	0,46	0,71	0,48	0,37	OPT
TRS	E.U. Trabajo Social	1,07	1,22	1,11	1,15	1,13	TRS
BUC	BIBLIOTECA COMPLUTENSE	**1,29**	**1,20**	**1,38**	**1,31**	**1,08**	BUC

Observaciones del año 2009

•Con respecto a 2008 se han incorporado un 17,7 % menos de ejemplares al catálogo

B 14 Porcentaje de monografías ingresadas por compra

		2005	2006	2007	2008	2009
A	Libros ingresados por compra: ejemplares	50.019	52.647	58.571	48.626	36.527
B	Libros ingresados: ejemplares	76.004	78.879	87.968	78.397	70.722

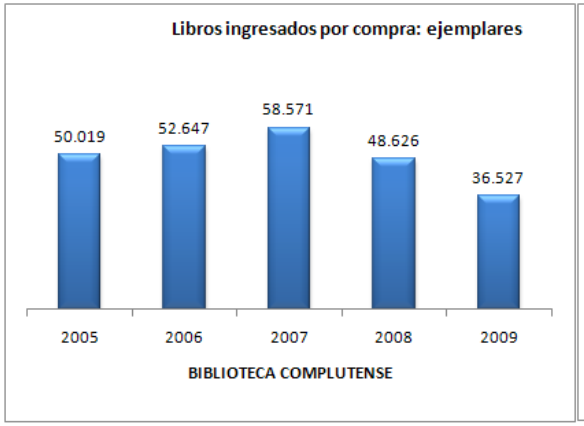

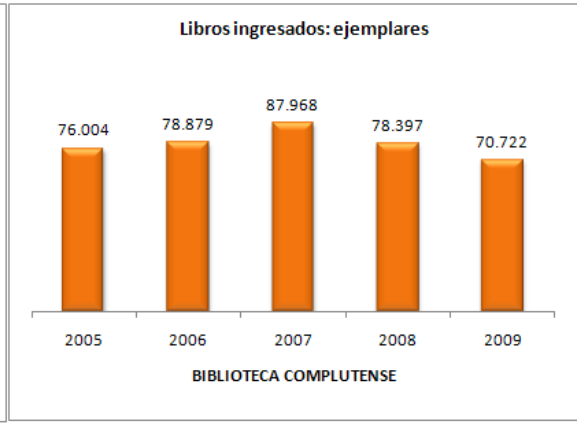

		2005	2006	2007	2008	2009
A/B	Libros ingresados por compra: ejemplares / Libros ingresados: ejemplares	65,81%	66,74%	66,58%	62,03%	51,65%

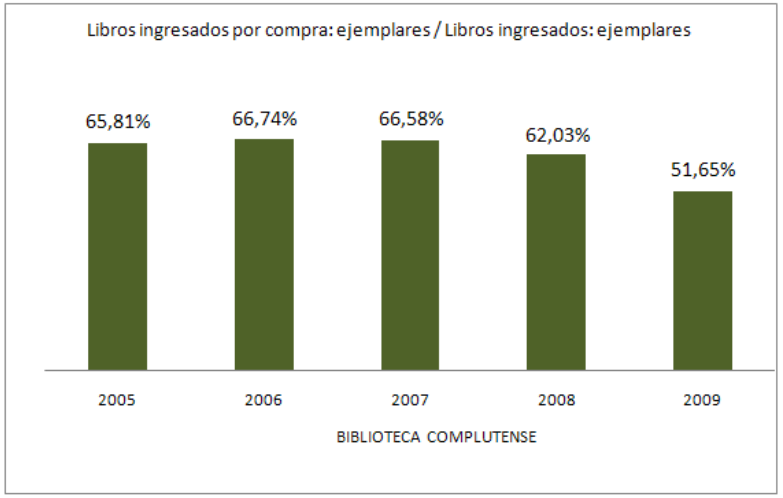

B 14 Porcentaje de monografías ingresadas por compra

		2005	2006	2007	2008	2009	
BBA	F. Bellas Artes	82,6%	82,4%	86,1%	87,5%	73,0%	BBA
BIO	F. CC. Biológicas	57,1%	54,6%	45,3%	56,6%	28,2%	BIO
BYD	F. CC. Documentación	86,5%	87,2%	87,5%	85,0%	88,9%	BYD
CEE	F. CC. Económicas y Empresariales	55,4%	51,8%	48,1%	31,8%	17,8%	CEE
FIS	F. CC. Físicas	77,2%	88,9%	95,6%	93,3%	83,0%	FIS
GEO	F. CC. Geológicas	16,3%	38,0%	26,8%	24,7%	12,5%	GEO
INF	F. CC. Información	84,1%	76,8%	85,6%	74,9%	77,1%	INF
MAT	F. CC. Matemáticas	76,5%	58,1%	44,0%	88,5%	77,9%	MAT
CPS	F. CC. Políticas y Sociología	82,4%	85,0%	70,9%	65,2%	64,7%	CPS
QUI	F. CC. Químicas	78,6%	27,9%	51,5%	34,0%	47,1%	QUI
DER	F. Derecho	87,5%	92,2%	67,3%	90,4%	81,5%	DER
EDU	F. Educación	88,2%	80,1%	84,9%	85,0%	31,1%	EDU
FAR	F. Farmacia	82,9%	82,5%	84,3%	62,3%	28,0%	FAR
FLL	F. Filología	66,1%	49,3%	72,7%	58,5%	50,4%	FLL
FLS	F. Filosofía	84,4%	84,6%	88,1%	79,1%	79,9%	FLS
GHI	F. Geografía e Historia	24,0%	46,6%	44,2%	45,0%	42,7%	GHI
FDI	F. Informática	74,9%	64,4%	79,4%	85,2%	87,8%	FDI
MED	F. Medicina	58,7%	70,2%	60,8%	65,6%	14,7%	MED
ODO	F. Odontología	69,4%	70,7%	67,1%	20,3%	25,9%	ODO
PSI	F. Psicología	75,8%	88,0%	56,1%	47,8%	82,1%	PSI
VET	F. Veterinaria	53,3%	65,0%	52,2%	49,4%	41,9%	VET
ENF	E.U. Enfermería, Fisiot. y Podol.	64,4%	78,8%	84,4%	69,8%	67,2%	ENF
EST	E.U. Estadística	59,0%	95,0%	96,4%	64,2%	59,6%	EST
EMP	E.U. Estudios Empresariales	92,6%	96,7%	97,9%	92,1%	97,6%	EMP
OPT	E.U. Optica	95,7%	100,0%	100,0%	90,7%	88,6%	OPT
TRS	E.U. Trabajo Social	74,4%	79,2%	94,5%	70,6%	71,7%	TRS
BUC	**BIBLIOTECA COMPLUTENSE**	**65,8%**	**66,7%**	**66,6%**	**62,0%**	**51,6%**	BUC

Observaciones del año 2009

- El gasto anual en la compra de libros es 32% menor que en el 2005, este descenso es más acusado con respecto al 2008 con un 29,2 % menor.
- En el 2005 el gasto anual en la compra de libros suponía el 39 % del gasto en recursos de información, en el 2009 es el 26 %

B 17 Porcentaje de títulos de revista ingresados por canje y donación

		2005	2006	2007	2008	2009
A	Revistas impresas: títulos ingresados por canje y donación	7.847	7.979	7.740	7.451	7.305
B	Revistas vivas	14.788	14.348	14.104	12.672	12.259

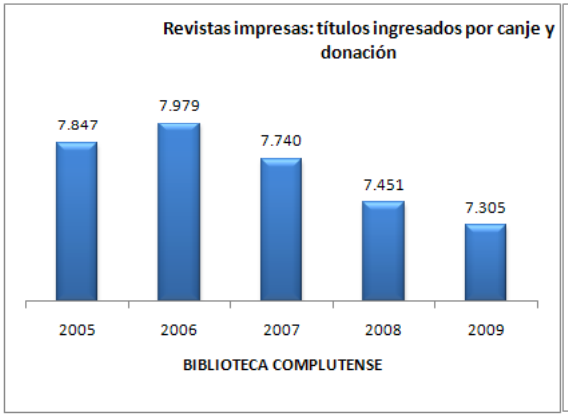

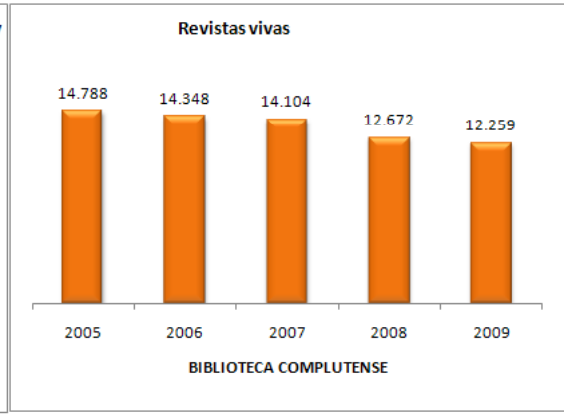

		2005	2006	2007	2008	2009
A/B	Revistas impresas: títulos ingresados por canje y donación / Revistas vivas	53,06%	55,61%	54,88%	58,80%	59,59%

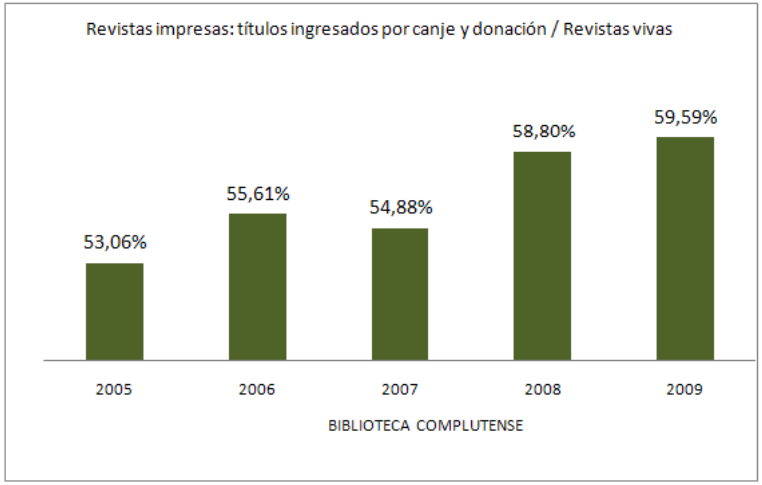

B 17 Porcentaje de títulos de revista ingresados por canje y donación

		2005	2006	2007	2008	2009	
BBA	F. Bellas Artes	36,1%	35,8%	35,7%	44,4%	45,9%	BBA
BIO	F. CC. Biológicas	67,4%	71,4%	75,7%	71,9%	71,3%	BIO
BYD	F. CC. Documentación	50,8%	50,8%	50,8%	44,6%	41,4%	BYD
CEE	F. CC. Económicas y Empresariales	11,6%	11,6%	6,9%	28,7%	25,1%	CEE
FIS	F. CC. Físicas	55,8%	51,7%	50,0%	52,8%	52,0%	FIS
GEO	F. CC. Geológicas	90,8%	91,0%	91,4%	92,2%	92,6%	GEO
INF	F. CC. Información	54,7%	57,1%	52,1%	49,1%	53,6%	INF
MAT	F. CC. Matemáticas	38,0%	37,1%	49,4%	38,0%	40,8%	MAT
CPS	F. CC. Políticas y Sociología	36,7%	47,1%	45,0%	44,4%	46,4%	CPS
QUI	F. CC. Químicas	23,7%	26,4%	31,3%	50,4%	51,1%	QUI
DER	F. Derecho	28,2%	25,9%	27,4%	28,2%	26,7%	DER
EDU	F. Educación	45,1%	46,9%	46,8%	51,7%	48,6%	EDU
FAR	F. Farmacia	80,7%	80,7%	82,3%	77,9%	68,9%	FAR
FLL	F. Filología	76,2%	77,3%	70,1%	74,2%	74,7%	FLL
FLS	F. Filosofía	77,1%	77,7%	76,8%	49,4%	70,4%	FLS
GHI	F. Geografía e Historia	80,3%	80,9%	81,2%	78,3%	80,2%	GHI
FDI	F. Informática	7,0%	9,3%	14,7%	15,3%	34,7%	FDI
MED	F. Medicina	49,2%	49,2%	47,6%	42,6%	30,1%	MED
ODO	F. Odontología	44,4%	43,1%	44,5%	44,6%	46,6%	ODO
PSI	F. Psicología	38,5%	39,9%	49,5%	34,2%	34,1%	PSI
VET	F. Veterinaria	51,3%	50,2%	51,3%	53,3%	50,6%	VET
ENF	E.U. Enfermería, Fisiot. y Podol.	44,9%	44,9%	44,4%	46,0%	50,0%	ENF
EST	E.U. Estadística	15,5%	19,7%	19,7%	24,6%	16,7%	EST
EMP	E.U. Estudios Empresariales	15,4%	15,4%	15,4%	5,3%	8,2%	EMP
OPT	E.U. Optica	42,6%	41,5%	40,4%	36,8%	36,4%	OPT
TRS	E.U. Trabajo Social	63,0%	62,5%	63,2%	55,9%	63,3%	TRS
BUC	**BIBLIOTECA COMPLUTENSE**	**53,1%**	**55,6%**	**54,9%**	**58,8%**	**59,6%**	BUC

B 30 Porcentaje de volúmenes de libre acceso respecto del total

		2005	2006	2007	2008	2009
A	Libre acceso: ejemplares	604.906	607.595	632.268	605.359	610.165
B	Libros a 31/12 catalogados: total (datos Millennium)	1.946.689	2.057.038	2.181.215	2.293.246	2.389.760

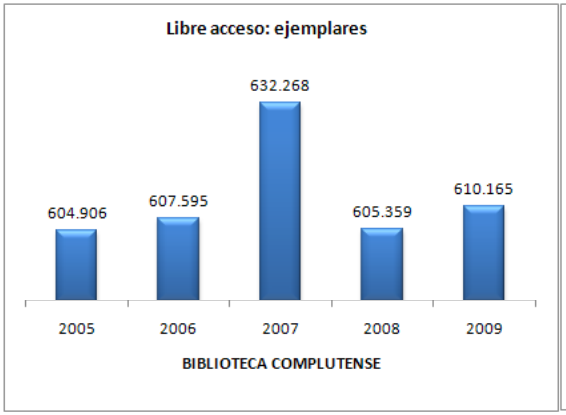

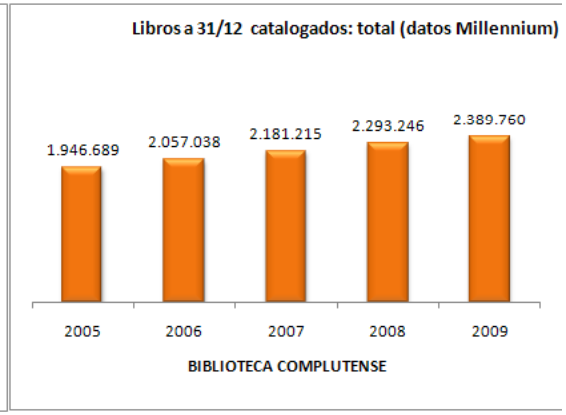

		2005	2006	2007	2008	2009
A/B	Libre acceso: ejemplares / Libros a 31/12 catalogados: total (datos Millennium)	31,07%	29,54%	28,99%	26,40%	25,53%

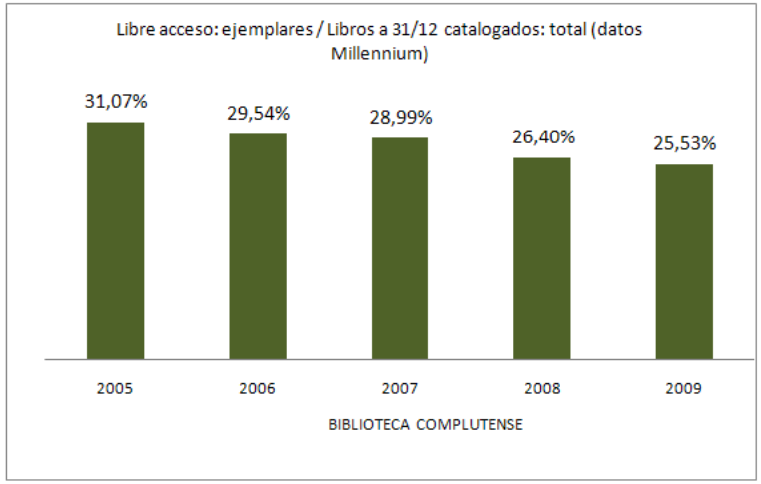

B 30 Porcentaje de volúmenes de libre acceso respecto del total

		2005	2006	2007	2008	2009	
BBA	F. Bellas Artes	40,3%	40,9%	40,3%	35,5%	36,0%	BBA
BIO	F. CC. Biológicas	32,2%	30,1%	28,6%	27,8%	27,4%	BIO
BYD	F. CC. Documentación	85,9%	79,1%	78,1%	73,6%	74,6%	BYD
CEE	F. CC. Económicas y Empresariales	26,6%	25,3%	22,6%	20,2%	10,8%	CEE
FIS	F. CC. Físicas	40,5%	40,0%	33,9%	32,4%	27,8%	FIS
GEO	F. CC. Geológicas	53,5%	52,5%	42,6%	44,2%	58,0%	GEO
INF	F. CC. Información	64,5%	55,3%	55,9%	56,6%	57,3%	INF
MAT	F. CC. Matemáticas	73,7%	83,7%	90,5%	71,7%	87,1%	MAT
CPS	F. CC. Políticas y Sociología	44,7%	35,9%	42,5%	38,4%	40,3%	CPS
QUI	F. CC. Químicas	54,1%	54,6%	58,7%	53,1%	48,2%	QUI
DER	F. Derecho	6,7%	6,8%	6,8%	5,4%	4,1%	DER
EDU	F. Educación	28,9%	28,7%	28,8%	27,0%	25,9%	EDU
FAR	F. Farmacia	13,7%	14,4%	13,6%	16,7%	15,7%	FAR
FLL	F. Filología	25,1%	22,7%	21,0%	21,8%	17,5%	FLL
FLS	F. Filosofía	6,8%	6,9%	6,6%	6,6%	6,5%	FLS
GHI	F. Geografía e Historia	18,3%	18,2%	18,0%	13,7%	18,0%	GHI
FDI	F. Informática	73,5%	69,3%	69,2%	63,4%	67,6%	FDI
MED	F. Medicina	11,6%	10,4%	10,6%	12,5%	10,0%	MED
ODO	F. Odontología	32,1%	35,3%	33,2%	34,8%	31,0%	ODO
PSI	F. Psicología	57,3%	53,4%	49,8%	48,0%	50,5%	PSI
VET	F. Veterinaria	25,9%	27,1%	25,5%	18,4%	19,0%	VET
ENF	E.U. Enfermería, Fisiot. y Podol.	63,7%	82,5%	86,0%	55,7%	54,8%	ENF
EST	E.U. Estadística	52,3%	48,9%	46,5%	50,5%	48,5%	EST
EMP	E.U. Estudios Empresariales	42,1%	39,9%	40,3%	46,6%	27,3%	EMP
OPT	E.U. Optica	105,8%	104,8%	101,2%	81,4%	83,5%	OPT
TRS	E.U. Trabajo Social	77,8%	78,2%	66,0%	64,8%	64,9%	TRS
BUC	**BIBLIOTECA COMPLUTENSE**	**31,1%**	**29,5%**	**29,0%**	**26,4%**	**25,5%**	BUC

A 15 Préstamos por usuario

		2005	2006	2007	2008	2009
A	Préstamos totales	1.174.726	1.204.606	1.200.442	1.164.981	1.125.319
B	Usuarios inscritos (total carnés)	103.773	104.836	103.825	101.599	101.507

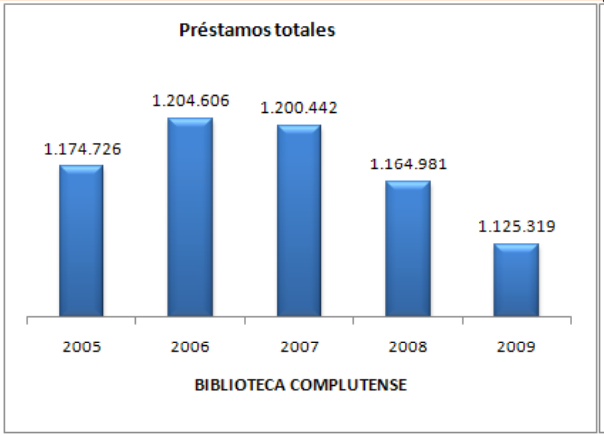

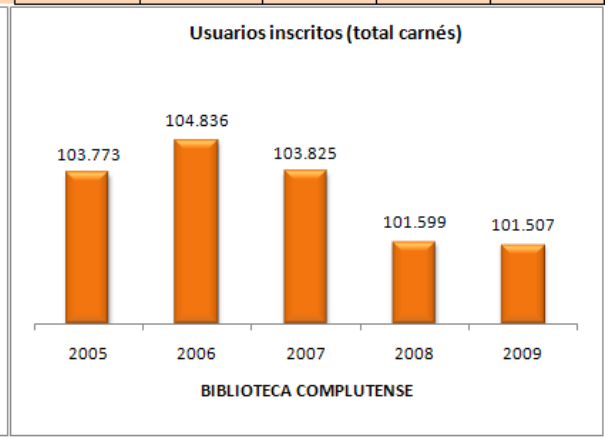

		2005	2006	2007	2008	2009
A/B	Préstamos totales / Usuarios inscritos (total carnés)	**11,32**	**11,49**	**11,56**	**11,47**	**11,09**

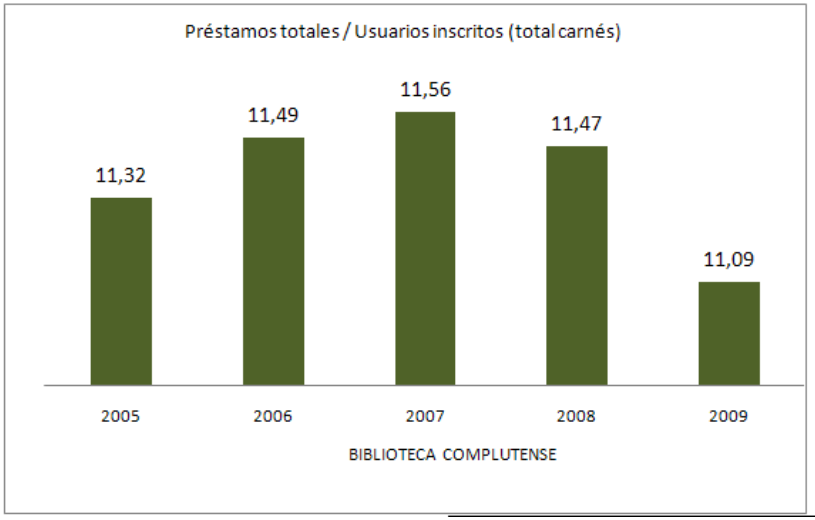

A 15 Préstamos por usuario

		2005	2006	2007	2008	2009	
BBA	F. Bellas Artes	11,12	11,38	12,30	14,78	15,13	BBA
BIO	F. CC. Biológicas	12,55	14,10	14,30	10,50	11,73	BIO
BYD	F. CC. Documentación	11,61	11,12	9,76	8,68	8,57	BYD
CEE	F. CC. Económicas y Empresariales	7,49	7,20	6,75	6,38	7,15	CEE
FIS	F. CC. Físicas	9,69	10,32	11,24	11,57	9,97	FIS
GEO	F. CC. Geológicas	8,10	8,15	8,81	9,58	10,61	GEO
INF	F. CC. Información	11,77	9,90	9,87	9,21	8,80	INF
MAT	F. CC. Matemáticas	24,37	25,60	27,83	32,53	33,78	MAT
CPS	F. CC. Políticas y Sociología	9,93	12,16	13,56	13,58	13,08	CPS
QUI	F. CC. Químicas	21,68	24,17	21,80	21,84	19,65	QUI
DER	F. Derecho	4,82	5,09	5,26	5,48	5,25	DER
EDU	F. Educación	8,40	5,73	5,88	5,38	5,28	EDU
FAR	F. Farmacia	5,58	5,83	5,69	4,85	4,73	FAR
FLL	F. Filología	19,57	20,20	21,42	23,35	23,81	FLL
FLS	F. Filosofía	28,08	29,93	31,23	32,82	35,20	FLS
GHI	F. Geografía e Historia	29,27	29,60	28,34	27,12	21,30	GHI
FDI	F. Informática	11,50	16,46	14,16	14,27	13,61	FDI
MED	F. Medicina	6,70	6,42	7,22	7,55	7,33	MED
ODO	F. Odontología	9,92	16,40	14,35	17,00	15,23	ODO
PSI	F. Psicología	14,09	15,78	17,80	13,02	13,69	PSI
VET	F. Veterinaria	6,09	5,70	7,81	7,24	7,29	VET
ENF	E.U. Enfermería, Fisiot. y Podol.	10,63	10,68	10,84	8,37	9,01	ENF
EST	E.U. Estadística	17,07	18,27	21,26	20,23	21,65	EST
EMP	E.U. Estudios Empresariales	4,74	4,29	4,22	4,67	5,00	EMP
OPT	E.U. Optica	9,32	9,69	11,38	12,72	15,33	OPT
TRS	E.U. Trabajo Social	6,64	7,18	6,49	6,61	7,05	TRS
BUC	**BIBLIOTECA COMPLUTENSE**	**11,32**	**11,49**	**11,56**	**11,47**	**11,09**	BUC

Observaciones del año 2009

- El préstamo a estudiantes ha descendido un 9,4 % respecto al 2005
- Delimitando los usuarios a alumnos, en el 2005 se realizaban 10,41 préstamos por alumno, en el 2009 fueron 9,94 préstamos.
- Los profesores realizaron 19,42 préstamos en 2005, frente a los 18,82 en el 2009

A 16 Porcentaje de solicitudes a la biblioteca de PI en relación al total de transacciones.

		2005	2006	2007	2008	2009
A	P.I.: transacciones (solicitudes a la biblioteca)	17.708	16.895	16.475	16.765	16.996
B	P.I.: transacciones totales	32.806	32.222	32.393	32.692	33.570

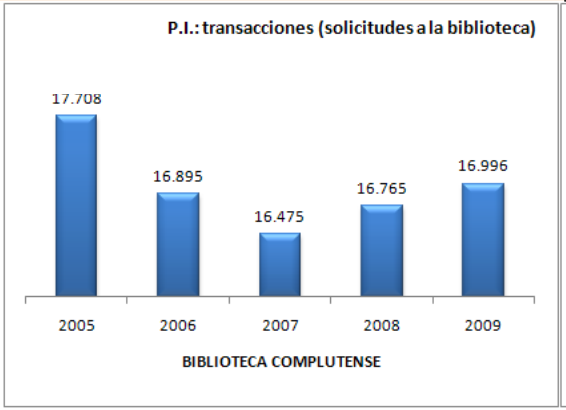

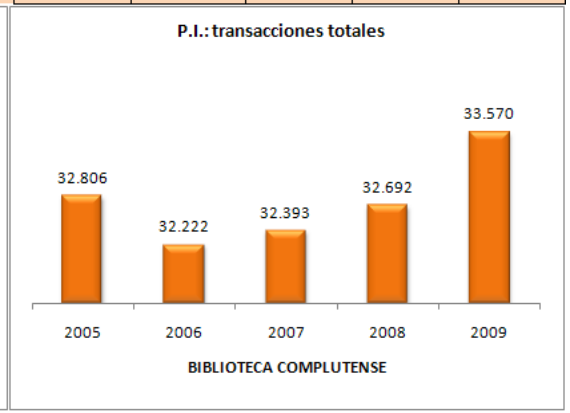

		2005	2006	2007	2008	2009
A/B	P.I.: transacciones (solicitudes a la biblioteca) / P.I.: transacciones totales	54,0%	52,4%	50,9%	51,3%	50,6%

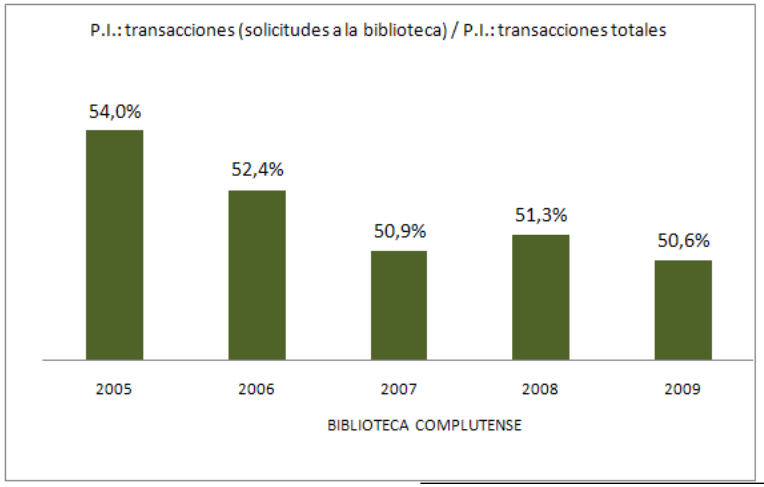

A 16 Porcentaje de solicitudes a la biblioteca de PI en relación al total de transacciones.

		2005	2006	2007	2008	2009	
BBA	F. Bellas Artes	78,5%	73,1%	72,6%	66,5%	68,3%	BBA
BIO	F. CC. Biológicas	24,8%	21,5%	28,8%	22,9%	27,1%	BIO
BYD	F. CC. Documentación	64,6%	48,1%	65,7%	43,8%	54,4%	BYD
CEE	F. CC. Económicas y Empresariales	69,4%	63,6%	53,3%	63,5%	63,2%	CEE
FIS	F. CC. Físicas	71,0%	78,1%	74,8%	69,3%	72,8%	FIS
GEO	F. CC. Geológicas	60,2%	59,2%	63,7%	64,8%	58,0%	GEO
INF	F. CC. Información	58,7%	43,6%	45,2%	45,2%	53,3%	INF
MAT	F. CC. Matemáticas	87,4%	85,6%	81,8%	79,9%	67,1%	MAT
CPS	F. CC. Políticas y Sociología	60,5%	59,0%	51,8%	56,0%	54,6%	CPS
QUI	F. CC. Químicas	19,9%	17,6%	19,3%	17,4%	20,1%	QUI
DER	F. Derecho	75,0%	67,2%	70,8%	76,8%	70,1%	DER
EDU	F. Educación	48,0%	51,6%	45,8%	43,4%	44,1%	EDU
FAR	F. Farmacia	24,7%	24,5%	15,7%	20,6%	23,3%	FAR
FLL	F. Filología	65,8%	66,6%	60,9%	70,0%	67,8%	FLL
FLS	F. Filosofía	57,5%	56,6%	60,2%	64,4%	64,2%	FLS
GHI	F. Geografía e Historia	68,8%	76,4%	70,7%	65,7%	58,7%	GHI
FDI	F. Informática	57,3%	66,4%	55,6%	53,1%	52,6%	FDI
MED	F. Medicina	56,3%	54,3%	52,0%	51,6%	44,1%	MED
ODO	F. Odontología	61,2%	66,1%	56,0%	62,5%	75,9%	ODO
PSI	F. Psicología	63,0%	50,8%	57,6%	51,2%	47,0%	PSI
VET	F. Veterinaria	41,1%	37,8%	29,9%	29,7%	24,3%	VET
ENF	E.U. Enfermería, Fisiot. y Podol.	41,0%	35,9%	23,5%	25,8%	25,8%	ENF
EST	E.U. Estadística	24,8%	89,9%	90,0%	65,7%	80,0%	EST
EMP	E.U. Estudios Empresariales	80,0%	54,4%	59,1%	84,7%	86,7%	EMP
OPT	E.U. Optica	34,6%	31,2%	32,9%	17,7%	12,4%	OPT
TRS	E.U. Trabajo Social	68,8%	87,9%	77,3%	84,3%	85,4%	TRS
BUC	BIBLIOTECA COMPLUTENSE	**54,0%**	**52,4%**	**50,9%**	**51,3%**	**50,6%**	BUC

Observaciones del año 2009

Las bibliotecas a las que más se solicita obras en PI son en este orden: Filología, Geografía e Historia, Medicina y Derecho

B 34 Tasa de éxito del servicio de PI para usuarios internos

		2005	2006	2007	2008	2009
A	P.I. conseguidos por la Biblioteca (no intercentros)	9.847	9.438	9.944	9.859	9.864
B	P.I.: Total de copias y libros no intercentros solicitados por la Biblioteca	10.035	9.642	10.185	10.037	10.052

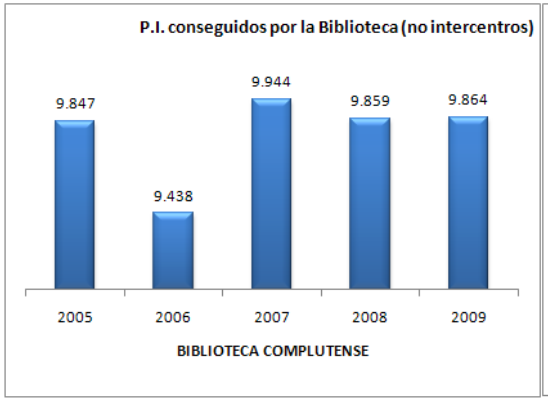

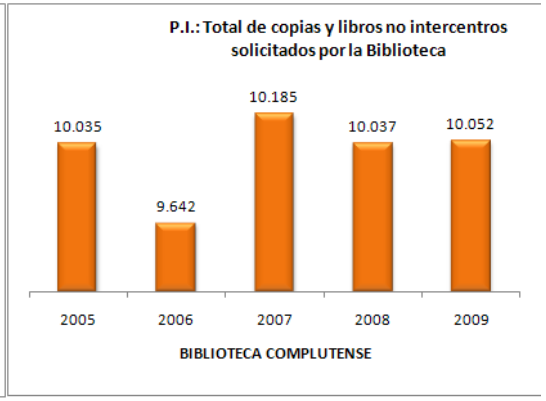

		2005	2006	2007	2008	2009
A/B	P.I. conseguidos por la Biblioteca (no intercentros) / P.I.: Total de copias y libros no intercentros solicitados por la Biblioteca	98,13%	97,88%	97,63%	98,23%	98,13%

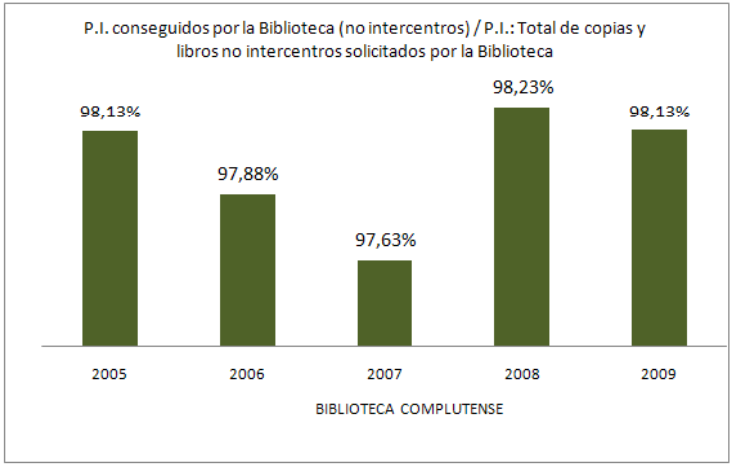

B 34 Tasa de éxito del servicio de PI para usuarios internos

		2005	2006	2007	2008	2009	
BBA	F. Bellas Artes	83,3%	83,9%	89,7%	91,0%	93,5%	BBA
BIO	F. CC. Biológicas	99,4%	98,7%	98,8%	99,1%	98,2%	BIO
BYD	F. CC. Documentación	100,0%	87,8%	100,0%	100,0%	100,0%	BYD
CEE	F. CC. Económicas y Empresariales	97,7%	92,0%	95,0%	96,1%	100,0%	CEE
FIS	F. CC. Físicas	99,4%	95,7%	98,9%	98,1%	100,0%	FIS
GEO	F. CC. Geológicas	96,1%	95,2%	96,6%	96,6%	98,2%	GEO
INF	F. CC. Información	90,9%	91,4%	94,5%	99,5%	100,0%	INF
MAT	F. CC. Matemáticas	98,1%	93,1%	98,2%	92,7%	97,9%	MAT
CPS	F. CC. Políticas y Sociología	100,0%	99,2%	99,7%	100,0%	90,3%	CPS
QUI	F. CC. Químicas	99,9%	100,0%	98,0%	99,1%	100,0%	QUI
DER	F. Derecho	92,1%	96,1%	96,5%	96,6%	94,9%	DER
EDU	F. Educación	97,2%	98,2%	97,3%	100,0%	99,5%	EDU
FAR	F. Farmacia	100,0%	99,6%	97,9%	99,2%	99,4%	FAR
FLL	F. Filología	94,1%	94,4%	93,4%	91,9%	96,8%	FLL
FLS	F. Filosofía	99,0%	96,1%	98,9%	100,0%	99,6%	FLS
GHI	F. Geografía e Historia	95,9%	97,4%	95,8%	97,6%	95,8%	GHI
FDI	F. Informática	90,5%	90,9%	80,0%	84,6%	95,8%	FDI
MED	F. Medicina	99,3%	99,7%	99,8%	99,9%	98,8%	MED
ODO	F. Odontología	98,3%	97,6%	96,6%	95,8%	93,4%	ODO
PSI	F. Psicología	98,0%	98,4%	97,5%	98,6%	98,3%	PSI
VET	F. Veterinaria	99,1%	99,5%	99,7%	99,5%	99,9%	VET
ENF	E.U. Enfermería, Fisiot. y Podol.	99,4%	100,0%	99,7%	100,0%	100,0%	ENF
EST	E.U. Estadística	96,2%	100,0%	-----	100,0%	100,0%	EST
EMP	E.U. Estudios Empresariales	100,0%	86,2%	100,0%	100,0%	-----	EMP
OPT	E.U. Optica	99,4%	99,4%	99,5%	99,1%	99,7%	OPT
TRS	E.U. Trabajo Social	97,1%	100,0%	100,0%	90,0%	76,9%	TRS
BUC	**BIBLIOTECA COMPLUTENSE**	**98,1%**	**97,9%**	**97,6%**	**98,2%**	**98,1%**	BUC

Observaciones del año 2009

El porcentaje de éxito en las solicitudes al exterior tienen un porcentaje de éxito del 98 %.

B 37 Porcentaje de envíos electrónicos de PI

		2005	2006	2007	2008	2009
A	P.I.: envíos electrónicos	1	1.871	4.116	5.742	6.816
B	P.I.: enviós totales (según forma elect., correo, fax, etc.)	17.855	16.955	16.506	16.833	17.002

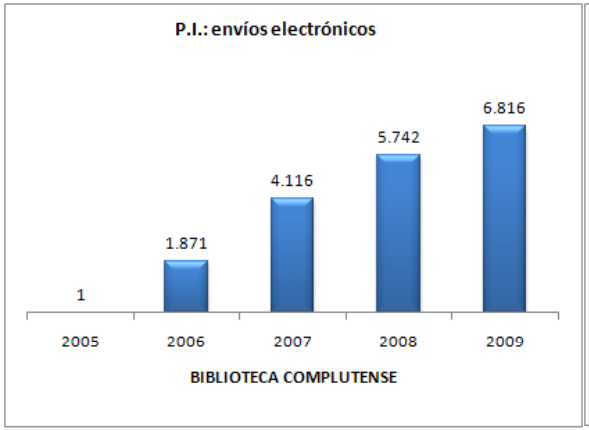

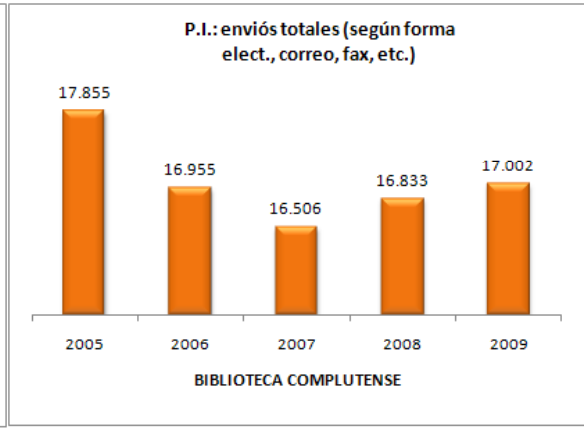

		2005	2006	2007	2008	2009
A/B	P.I.: envíos electrónicos / P.I.: enviós totales (según forma elect., correo, fax, etc.)	0,01%	11,04%	24,94%	34,11%	40,09%

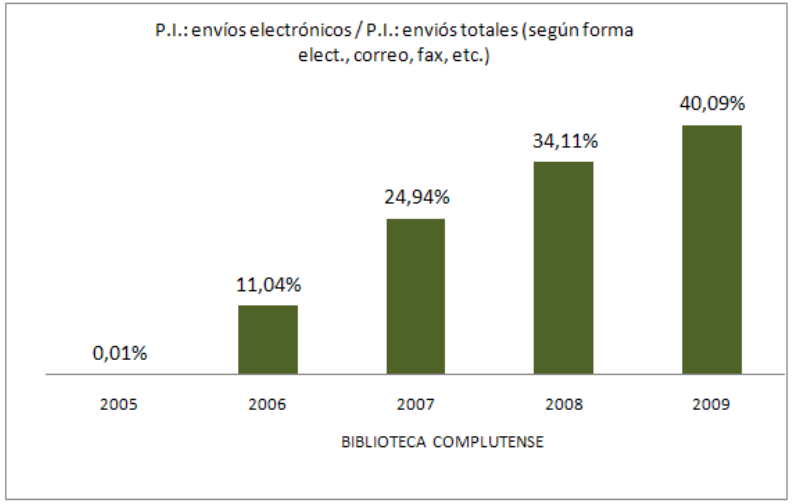

B 37 Porcentaje de envíos electrónicos de PI

		2005	2006	2007	2008	2009	
BBA	F. Bellas Artes	0,0%	2,7%	6,3%	6,1%	10,1%	BBA
BIO	F. CC. Biológicas	0,0%	31,7%	69,2%	74,5%	71,2%	BIO
BYD	F. CC. Documentación	0,0%	2,6%	8,2%	19,2%	4,1%	BYD
CEE	F. CC. Económicas y Empresariales	0,0%	5,2%	24,3%	27,6%	27,3%	CEE
FIS	F. CC. Físicas	0,0%	7,4%	26,3%	12,0%	73,5%	FIS
GEO	F. CC. Geológicas	0,0%	16,5%	46,6%	48,8%	66,7%	GEO
INF	F. CC. Información	0,0%	4,2%	5,8%	8,5%	11,3%	INF
MAT	F. CC. Matemáticas	0,0%	3,9%	11,3%	15,4%	24,3%	MAT
CPS	F. CC. Políticas y Sociología	0,0%	4,3%	1,7%	21,2%	30,0%	CPS
QUI	F. CC. Químicas	0,2%	35,4%	41,7%	73,9%	63,7%	QUI
DER	F. Derecho	0,0%	5,6%	8,8%	4,5%	5,0%	DER
EDU	F. Educación	0,0%	5,5%	15,1%	12,2%	28,5%	EDU
FAR	F. Farmacia	0,0%	7,3%	29,2%	39,0%	41,4%	FAR
FLL	F. Filología	0,0%	4,5%	17,6%	20,5%	21,9%	FLL
FLS	F. Filosofía	0,0%	3,4%	14,5%	20,1%	19,2%	FLS
GHI	F. Geografía e Historia	0,0%	3,2%	5,7%	30,5%	37,5%	GHI
FDI	F. Informática	0,0%	28,6%	13,0%	17,6%	16,0%	FDI
MED	F. Medicina	0,0%	16,8%	33,0%	49,5%	74,6%	MED
ODO	F. Odontología	0,0%	16,3%	63,6%	78,1%	86,0%	ODO
PSI	F. Psicología	0,0%	22,9%	47,8%	51,2%	62,8%	PSI
VET	F. Veterinaria	0,0%	27,8%	67,9%	75,3%	61,1%	VET
ENF	E.U. Enfermería, Fisiot. y Podol.	0,0%	12,8%	26,4%	39,0%	57,3%	ENF
EST	E.U. Estadística	0,0%	3,1%	4,9%	14,0%	4,0%	EST
EMP	E.U. Estudios Empresariales	0,0%	0,0%	0,0%	5,7%	18,5%	EMP
OPT	E.U. Optica	0,0%	43,0%	50,0%	49,1%	33,0%	OPT
TRS	E.U. Trabajo Social	0,0%	0,0%	5,1%	4,0%	14,2%	TRS
BUC	**BIBLIOTECA COMPLUTENSE**	**0,0%**	**11,0%**	**24,9%**	**34,1%**	**40,1%**	BUC

Observaciones del año 2009

El crecimiento en el envío de documentos por vía electrónica es del 10% anual.

A 18 Visitas a la web por usuario

		2005	2006	2007	2008	2009
A	Web de la BUC: accesos	18.984.080	49.388.300	48.715.620	52.014.760	57.993.670
B	Usuarios inscritos (total carnés)	103.773	104.836	103.825	101.599	101.507

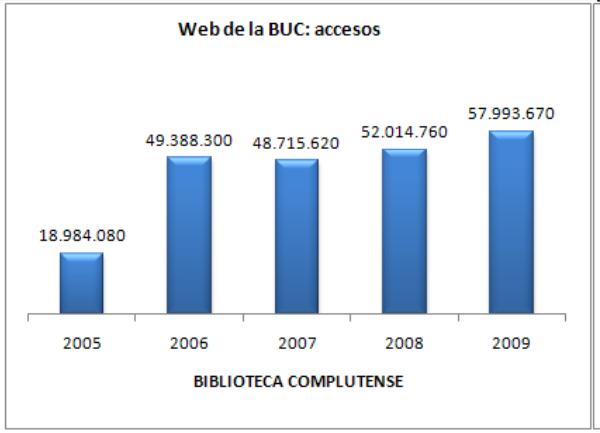

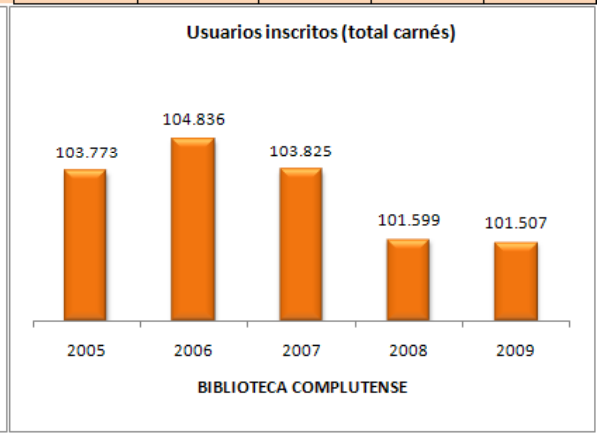

		2005	2006	2007	2008	2009
A/B	Web de la BUC: accesos / Usuarios inscritos (total carnés)	**182,94**	**471,10**	**469,21**	**511,96**	**571,33**

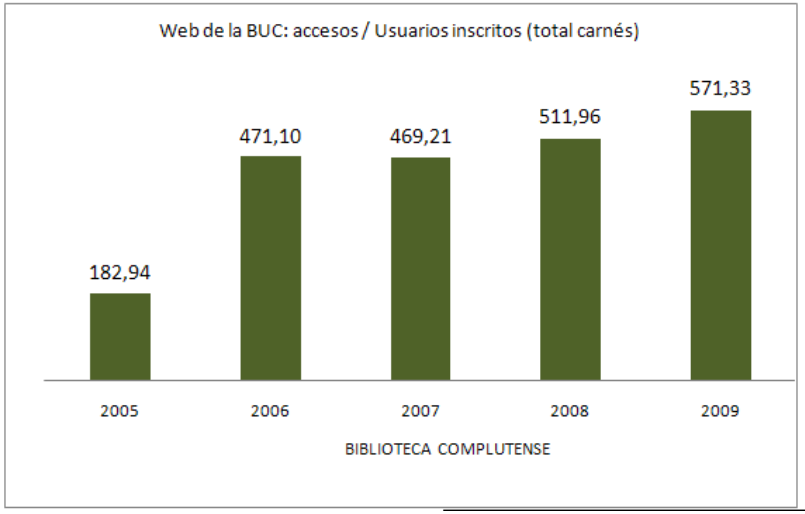

A 18 Visitas a la web por usuario

		2005	2006	2007	2008	2009	
BBA	F. Bellas Artes	42,05	86,89	93,91	146,90	170,81	BBA
BIO	F. CC. Biológicas	82,85	60,15	54,79	101,84	115,28	BIO
BYD	F. CC. Documentación	73,35	106,93	99,49	133,44	185,89	BYD
CEE	F. CC. Económicas y Empresariales	179,86	227,47	201,61	218,60	248,57	CEE
FIS	F. CC. Físicas	28,85	34,05	30,67	59,92	110,72	FIS
GEO	F. CC. Geológicas	65,28	105,77	162,73	361,32	357,72	GEO
INF	F. CC. Información	24,36	21,73	26,78	45,34	47,03	INF
MAT	F. CC. Matemáticas	60,63	96,83	121,28	175,42	269,52	MAT
CPS	F. CC. Políticas y Sociología	32,97	31,91	37,29	57,30	56,85	CPS
QUI	F. CC. Químicas	67,66	73,30	93,71	115,67	107,59	QUI
DER	F. Derecho	11,80	16,54	23,83	30,87	31,39	DER
EDU	F. Educación	13,65	12,27	19,13	19,20	32,00	EDU
FAR	F. Farmacia	48,48	55,54	65,83	90,70	108,16	FAR
FLL	F. Filología	27,60	37,75	49,60	66,68	73,94	FLL
FLS	F. Filosofía	49,83	71,45	81,38	132,52	108,98	FLS
GHI	F. Geografía e Historia	63,39	70,25	54,00	45,61	56,75	GHI
FDI	F. Informática	36,25	48,34	42,60	53,49	74,90	FDI
MED	F. Medicina	40,15	49,97	65,59	75,40	80,99	MED
ODO	F. Odontología	82,84	121,95	101,01	111,33	117,66	ODO
PSI	F. Psicología	126,17	132,47	95,83	129,04	118,16	PSI
VET	F. Veterinaria	73,04	69,10	74,54	97,90	124,68	VET
ENF	E.U. Enfermería, Fisiot. y Podol.	62,90	72,43	82,48	91,57	98,99	ENF
EST	E.U. Estadística	63,17	137,03	151,17	209,50	247,56	EST
EMP	E.U. Estudios Empresariales	9,63	17,39	17,47	19,85	23,47	EMP
OPT	E.U. Optica	46,97	58,17	71,22	91,44	131,13	OPT
TRS	E.U. Trabajo Social	27,45	35,91	34,32	46,66	51,30	TRS
BUC	**BIBLIOTECA COMPLUTENSE**	**182,94**	**471,10**	**469,21**	**511,96**	**571,33**	BUC

A 27 Usuarios inscritos por personal

		2005	2006	2007	2008	2009
A	Usuarios inscritos (total carnés)	103.773	104.836	103.825	101.599	101.507
B	Personal de la biblioteca	556	558	567	522	489

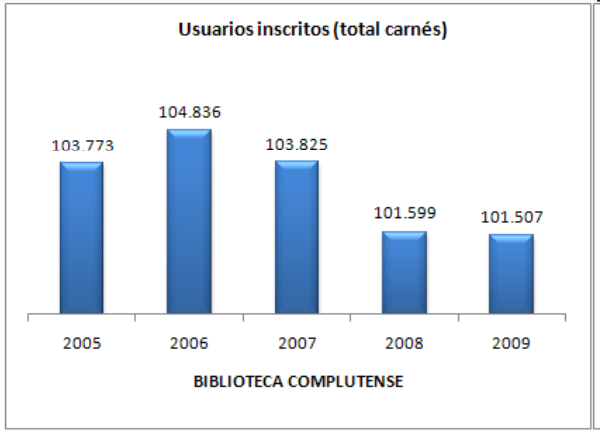

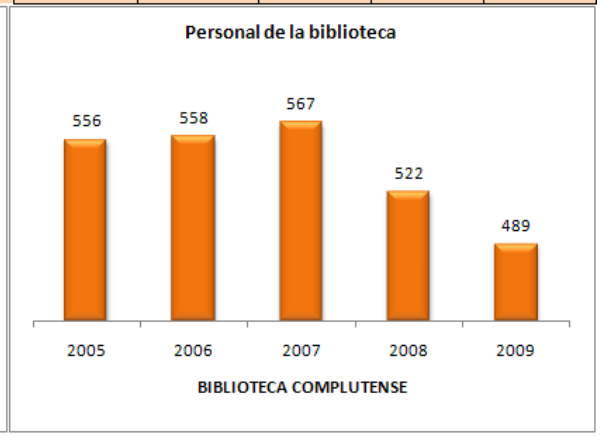

		2005	2006	2007	2008	2009
A/B	Usuarios inscritos (total carnés) / Personal de la biblioteca	186,64	187,88	183,11	194,63	207,58

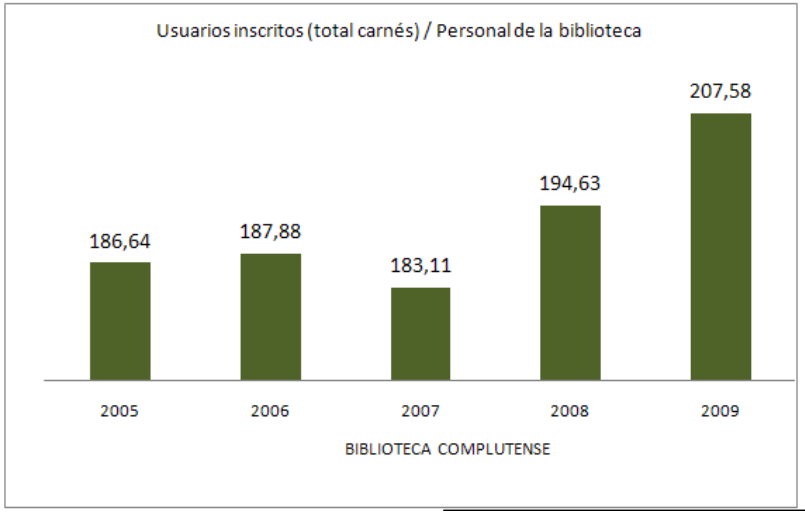

A 27 Usuarios inscritos por personal

		2005	2006	2007	2008	2009	
BBA	F. Bellas Artes	242,00	198,00	218,50	202,77	240,82	BBA
BIO	F. CC. Biológicas	173,53	171,40	162,13	190,00	206,08	BIO
BYD	F. CC. Documentación	140,80	117,17	120,14	115,86	114,50	BYD
CEE	F. CC. Económicas y Empresariales	308,46	374,67	300,86	356,13	330,95	CEE
FIS	F. CC. Físicas	226,70	218,50	177,00	202,40	197,40	FIS
GEO	F. CC. Geológicas	90,38	80,59	81,13	90,57	90,46	GEO
INF	F. CC. Información	387,28	425,88	369,62	401,75	360,59	INF
MAT	F. CC. Matemáticas	111,00	97,71	99,31	120,69	123,50	MAT
CPS	F. CC. Políticas y Sociología	318,15	290,19	270,62	300,22	307,41	CPS
QUI	F. CC. Químicas	169,59	178,13	188,80	183,80	207,85	QUI
DER	F. Derecho	383,15	388,13	408,70	358,59	392,25	DER
EDU	F. Educación	402,05	580,84	537,75	574,21	621,89	EDU
FAR	F. Farmacia	234,77	224,57	292,82	329,50	310,09	FAR
FLL	F. Filología	115,51	110,90	118,95	104,89	108,43	FLL
FLS	F. Filosofía	103,40	89,63	93,73	95,33	108,54	FLS
GHI	F. Geografía e Historia	121,96	115,70	125,32	171,86	170,56	GHI
FDI	F. Informática	189,00	198,92	197,46	211,25	188,31	FDI
MED	F. Medicina	247,36	242,64	249,14	288,89	320,61	MED
ODO	F. Odontología	124,90	125,00	129,30	126,30	127,70	ODO
PSI	F. Psicología	309,74	310,21	315,67	307,28	328,89	PSI
VET	F. Veterinaria	162,08	191,77	164,69	199,27	218,80	VET
ENF	E.U. Enfermería, Fisiot. y Podol.	191,63	202,50	288,17	200,67	269,71	ENF
EST	E.U. Estadística	98,17	81,33	53,13	64,00	69,67	EST
EMP	E.U. Estudios Empresariales	368,78	369,78	421,13	488,57	476,71	EMP
OPT	E.U. Optica	190,14	192,00	224,17	216,83	217,00	OPT
TRS	E.U. Trabajo Social	262,88	239,78	254,67	287,63	318,86	TRS
BUC	**BIBLIOTECA COMPLUTENSE**	**186,64**	**187,88**	**183,11**	**194,63**	**207,58**	BUC

B 46 Porcentaje de personal C1 y C2 sobre el total de la plantilla

		2005	2006	2007	2008	2009
A	Personal C1 y C2 auxiliares de biblioteca	254	258	282	274	274
B	Miembros de personal de plantilla	394	410	429	436	432

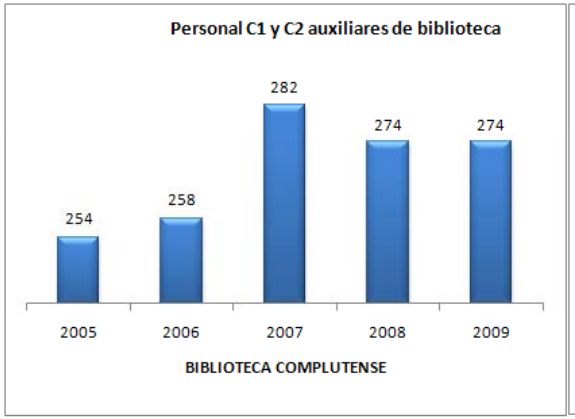

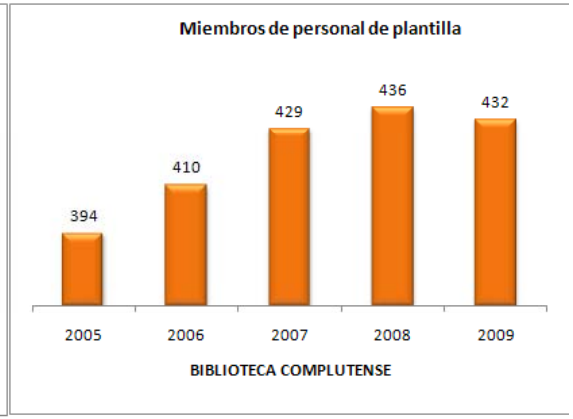

		2005	2006	2007	2008	2009
A/B	Personal C1 y C2 auxiliares de biblioteca / Miembros de personal de plantilla	64,47%	62,93%	65,73%	62,84%	63,43%

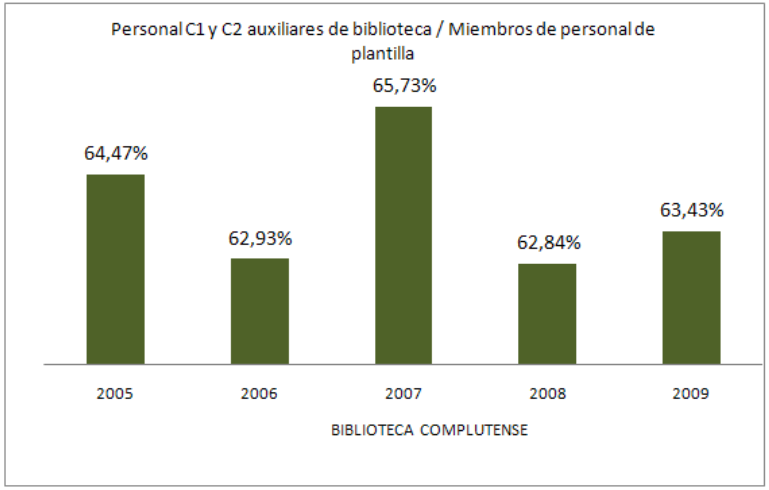

B 46 Porcentaje de personal C1 y C2 sobre el total de la plantilla

		2005	2006	2007	2008	2009	
BBA	F. Bellas Artes	62,5%	70,0%	66,7%	72,7%	70,0%	BBA
BIO	F. CC. Biológicas	80,0%	72,7%	72,7%	75,0%	75,0%	BIO
BYD	F. CC. Documentación	75,0%	80,0%	83,3%	83,3%	83,3%	BYD
CEE	F. CC. Económicas y Empresariales	68,4%	68,4%	68,2%	65,0%	61,1%	CEE
FIS	F. CC. Físicas	62,5%	75,0%	70,0%	66,7%	70,0%	FIS
GEO	F. CC. Geológicas	91,7%	73,3%	71,4%	75,0%	75,0%	GEO
INF	F. CC. Información	70,0%	70,0%	71,4%	66,7%	68,2%	INF
MAT	F. CC. Matemáticas	76,9%	71,4%	69,2%	75,0%	75,0%	MAT
CPS	F. CC. Políticas y Sociología	68,8%	70,6%	70,6%	60,0%	62,5%	CPS
QUI	F. CC. Químicas	81,8%	72,7%	72,7%	66,7%	60,0%	QUI
DER	F. Derecho	64,0%	66,7%	72,7%	67,9%	65,5%	DER
EDU	F. Educación	68,8%	66,7%	66,7%	68,8%	70,6%	EDU
FAR	F. Farmacia	66,7%	70,0%	55,6%	50,0%	55,6%	FAR
FLL	F. Filología	59,4%	58,1%	63,3%	59,5%	61,1%	FLL
FLS	F. Filosofía	75,0%	64,3%	69,2%	64,3%	61,5%	FLS
GHI	F. Geografía e Historia	79,3%	78,1%	79,3%	72,4%	74,2%	GHI
FDI	F. Informática	70,0%	70,0%	80,0%	70,0%	72,7%	FDI
MED	F. Medicina	60,0%	50,0%	56,3%	50,0%	50,0%	MED
ODO	F. Odontología	62,5%	62,5%	62,5%	75,0%	77,8%	ODO
PSI	F. Psicología	64,3%	64,3%	78,6%	66,7%	72,2%	PSI
VET	F. Veterinaria	60,0%	60,0%	60,0%	70,0%	77,8%	VET
ENF	E.U. Enfermería, Fisiot. y Podol.	60,0%	60,0%	75,0%	85,7%	80,0%	ENF
EST	E.U. Estadística	75,0%	75,0%	83,3%	80,0%	83,3%	EST
EMP	E.U. Estudios Empresariales	60,0%	60,0%	60,0%	60,0%	66,7%	EMP
OPT	E.U. Optica	80,0%	80,0%	83,3%	80,0%	83,3%	OPT
TRS	E.U. Trabajo Social	66,7%	71,4%	71,4%	83,3%	83,3%	TRS
BUC	**BIBLIOTECA COMPLUTENSE**	**64,5%**	**62,9%**	**65,7%**	**62,8%**	**63,4%**	BUC

B 52 Porcentaje de becarios-colaboradores respecto al total de personal de la biblioteca

		2005	2006	2007	2008	2009
A	Becarios total	140	140	131	75	45
B	Personal de la biblioteca	556	558	567	522	489

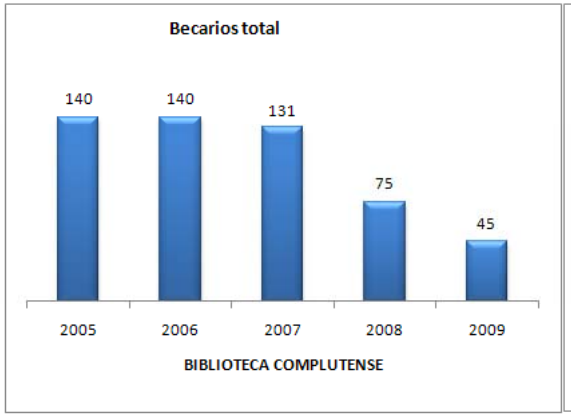

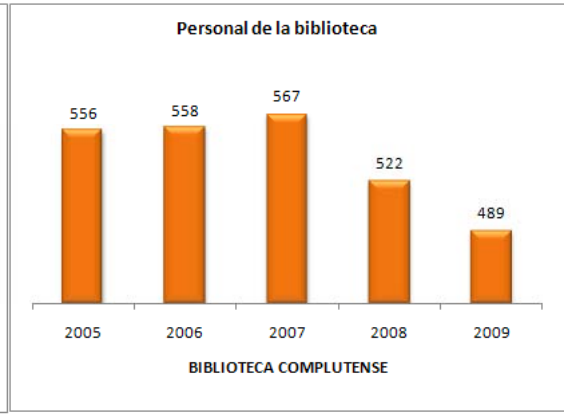

		2005	2006	2007	2008	2009
A/B	Becarios total / Personal de la biblioteca	0,25	0,25	0,23	0,14	0,09

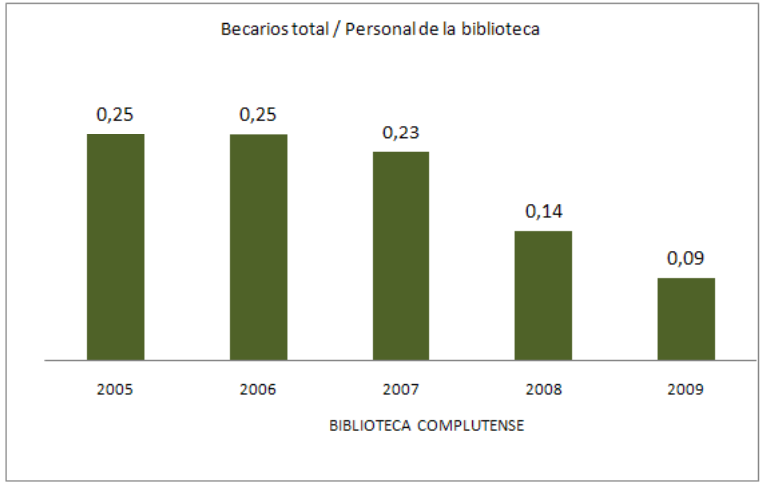

B 52 Porcentaje de becarios-colaboradores respecto al total de personal de la biblioteca

		2005	2006	2007	2008	2009	
BBA	F. Bellas Artes	27,3%	23,1%	25,0%	15,4%	9,1%	BBA
BIO	F. CC. Biológicas	26,7%	26,7%	31,3%	14,3%	7,7%	BIO
BYD	F. CC. Documentación	20,0%	16,7%	14,3%	14,3%	0,0%	BYD
CEE	F. CC. Económicas y Empresariales	19,2%	20,8%	21,4%	13,0%	10,0%	CEE
FIS	F. CC. Físicas	20,0%	20,0%	16,7%	10,0%	0,0%	FIS
GEO	F. CC. Geológicas	12,5%	11,8%	12,5%	14,3%	7,7%	GEO
INF	F. CC. Información	16,0%	16,7%	19,2%	12,5%	14,8%	INF
MAT	F. CC. Matemáticas	18,8%	17,6%	18,8%	7,7%	0,0%	MAT
CPS	F. CC. Políticas y Sociología	20,0%	19,0%	19,0%	16,7%	5,9%	CPS
QUI	F. CC. Químicas	29,4%	31,3%	26,7%	20,0%	23,1%	QUI
DER	F. Derecho	18,2%	19,4%	18,5%	12,5%	9,4%	DER
EDU	F. Educación	20,0%	21,1%	25,0%	15,8%	5,6%	EDU
FAR	F. Farmacia	30,8%	28,6%	18,2%	20,0%	18,2%	FAR
FLL	F. Filología	30,6%	31,3%	25,0%	19,6%	15,9%	FLL
FLS	F. Filosofía	13,3%	12,5%	13,3%	6,7%	0,0%	FLS
GHI	F. Geografía e Historia	36,7%	36,0%	38,3%	19,4%	13,9%	GHI
FDI	F. Informática	23,1%	23,1%	23,1%	16,7%	15,4%	FDI
MED	F. Medicina	22,7%	22,7%	23,8%	15,8%	11,1%	MED
ODO	F. Odontología	20,0%	20,0%	20,0%	20,0%	10,0%	ODO
PSI	F. Psicología	26,3%	26,3%	22,2%	16,7%	0,0%	PSI
VET	F. Veterinaria	23,1%	23,1%	23,1%	9,1%	10,0%	VET
ENF	E.U. Enfermería, Fisiot. y Podol.	37,5%	37,5%	33,3%	22,2%	28,6%	ENF
EST	E.U. Estadística	33,3%	33,3%	25,0%	16,7%	0,0%	EST
EMP	E.U. Estudios Empresariales	44,4%	44,4%	37,5%	28,6%	14,3%	EMP
OPT	E.U. Optica	28,6%	28,6%	0,0%	16,7%	0,0%	OPT
TRS	E.U. Trabajo Social	25,0%	22,2%	22,2%	25,0%	14,3%	TRS
BUC	**BIBLIOTECA COMPLUTENSE**	**25,2%**	**25,1%**	**23,1%**	**14,4%**	**9,2%**	BUC

B 53 Porcentaje de becarios-colaboradores respecto al personal de los grupos C y D

		2005	2006	2007	2008	2009
A	Becarios total	140	140	131	75	45
B	Personal de biblioteca C1 y C2 más becarios	394	398	413	349	319

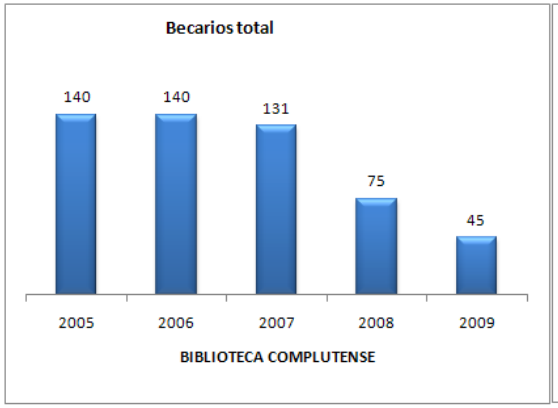

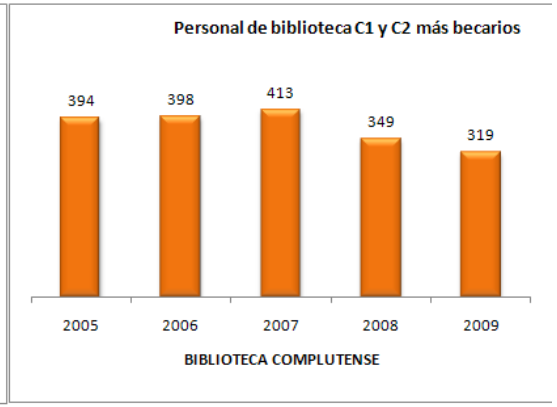

		2005	2006	2007	2008	2009
A/B	Becarios total / Personal de biblioteca C1 y C2 más becarios	35,53%	35,18%	31,72%	21,49%	14,11%

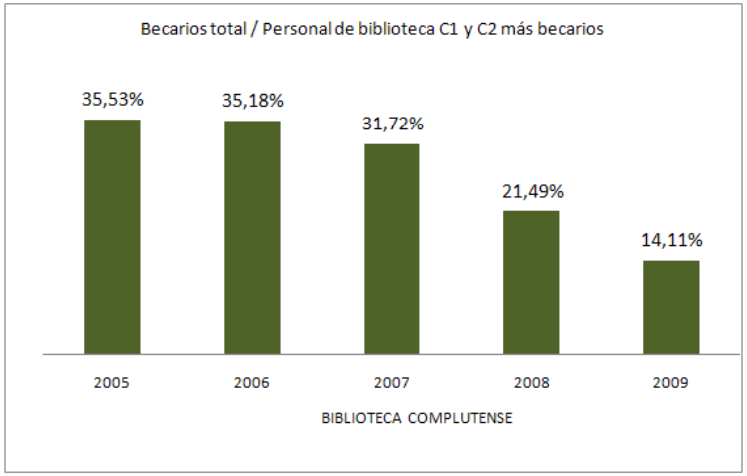

B 53 Porcentaje de becarios-colaboradores respecto al personal de los grupos C y D

		2005	2006	2007	2008	2009	
BBA	F. Bellas Artes	37,5%	30,0%	33,3%	20,0%	12,5%	BBA
BIO	F. CC. Biológicas	33,3%	33,3%	38,5%	18,2%	10,0%	BIO
BYD	F. CC. Documentación	25,0%	20,0%	16,7%	16,7%	0,0%	BYD
CEE	F. CC. Económicas y Empresariales	27,8%	27,8%	28,6%	18,8%	15,4%	CEE
FIS	F. CC. Físicas	28,6%	25,0%	22,2%	14,3%	0,0%	FIS
GEO	F. CC. Geológicas	15,4%	15,4%	16,7%	18,2%	10,0%	GEO
INF	F. CC. Información	22,2%	22,2%	25,0%	17,6%	21,1%	INF
MAT	F. CC. Matemáticas	23,1%	23,1%	25,0%	10,0%	0,0%	MAT
CPS	F. CC. Políticas y Sociología	26,7%	25,0%	25,0%	25,0%	9,1%	CPS
QUI	F. CC. Químicas	35,7%	38,5%	33,3%	27,3%	33,3%	QUI
DER	F. Derecho	27,3%	27,3%	23,8%	17,4%	13,6%	DER
EDU	F. Educación	26,7%	28,6%	33,3%	21,4%	7,7%	EDU
FAR	F. Farmacia	40,0%	36,4%	28,6%	33,3%	28,6%	FAR
FLL	F. Filología	44,1%	45,5%	36,7%	29,0%	24,1%	FLL
FLS	F. Filosofía	18,2%	18,2%	18,2%	10,0%	0,0%	FLS
GHI	F. Geografía e Historia	43,9%	41,9%	43,9%	25,0%	17,9%	GHI
FDI	F. Informática	30,0%	30,0%	27,3%	22,2%	20,0%	FDI
MED	F. Medicina	35,7%	38,5%	35,7%	27,3%	20,0%	MED
ODO	F. Odontología	28,6%	28,6%	28,6%	25,0%	12,5%	ODO
PSI	F. Psicología	35,7%	35,7%	26,7%	23,1%	0,0%	PSI
VET	F. Veterinaria	33,3%	33,3%	33,3%	12,5%	12,5%	VET
ENF	E.U. Enfermería, Fisiot. y Podol.	50,0%	50,0%	40,0%	25,0%	33,3%	ENF
EST	E.U. Estadística	40,0%	40,0%	28,6%	20,0%	0,0%	EST
EMP	E.U. Estudios Empresariales	57,1%	57,1%	50,0%	40,0%	20,0%	EMP
OPT	E.U. Optica	33,3%	33,3%	0,0%	20,0%	0,0%	OPT
TRS	E.U. Trabajo Social	33,3%	28,6%	28,6%	28,6%	16,7%	TRS
BUC	**BIBLIOTECA COMPLUTENSE**	**35,5%**	**35,2%**	**31,7%**	**21,5%**	**14,1%**	BUC

B 55 Porcentaje de personal de tarde

		2005	2006	2007	2008	2009
A	Personal de la biblioteca de tarde	0	0	205	174	174
B	Personal de la biblioteca	556	558	567	522	489

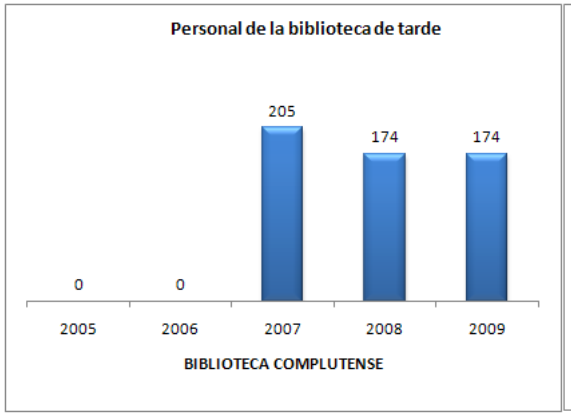

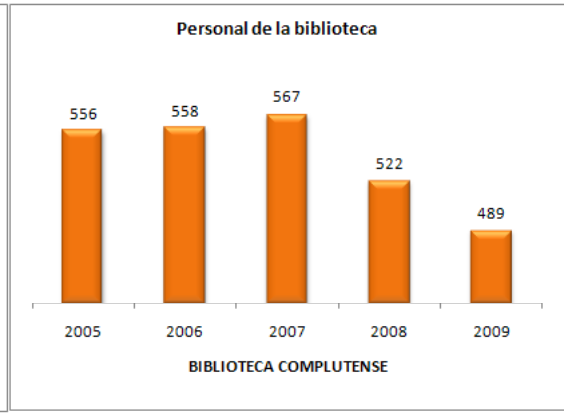

		2005	2006	2007	2008	2009
A/B	Personal de la biblioteca de tarde / Personal de la biblioteca	0,00%	0,00%	36,16%	33,33%	35,58%

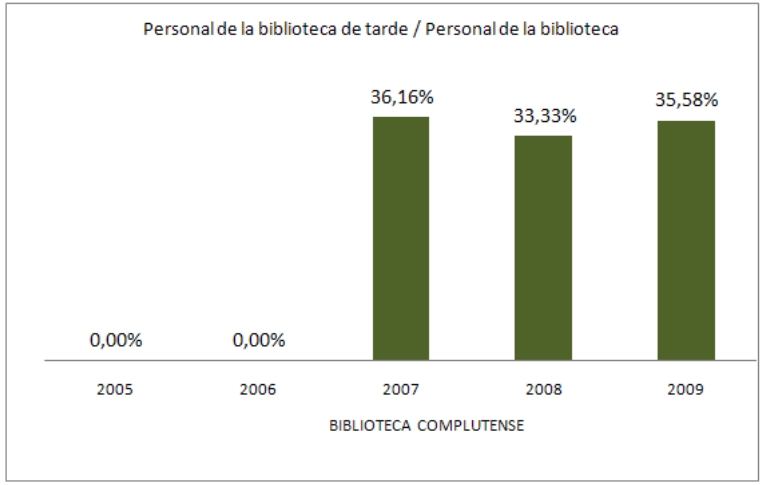

B 55 Porcentaje de personal de tarde

		2005	2006	2007	2008	2009	
BBA	F. Bellas Artes	0,0%	0,0%	41,7%	38,5%	36,4%	BBA
BIO	F. CC. Biológicas	0,0%	0,0%	43,8%	28,6%	38,5%	BIO
BYD	F. CC. Documentación	0,0%	0,0%	42,9%	42,9%	33,3%	BYD
CEE	F. CC. Económicas y Empresariales	0,0%	0,0%	42,9%	30,4%	35,0%	CEE
FIS	F. CC. Físicas	0,0%	0,0%	41,7%	40,0%	40,0%	FIS
GEO	F. CC. Geológicas	0,0%	0,0%	37,5%	35,7%	38,5%	GEO
INF	F. CC. Información	0,0%	0,0%	38,5%	41,7%	40,7%	INF
MAT	F. CC. Matemáticas	0,0%	0,0%	31,3%	38,5%	33,3%	MAT
CPS	F. CC. Políticas y Sociología	0,0%	0,0%	47,6%	27,8%	23,5%	CPS
QUI	F. CC. Químicas	0,0%	0,0%	40,0%	53,3%	46,2%	QUI
DER	F. Derecho	0,0%	0,0%	25,9%	28,1%	31,3%	DER
EDU	F. Educación	0,0%	0,0%	45,0%	31,6%	44,4%	EDU
FAR	F. Farmacia	0,0%	0,0%	27,3%	40,0%	36,4%	FAR
FLL	F. Filología	0,0%	0,0%	29,5%	30,4%	34,1%	FLL
FLS	F. Filosofía	0,0%	0,0%	33,3%	33,3%	38,5%	FLS
GHI	F. Geografía e Historia	0,0%	0,0%	40,4%	36,1%	44,4%	GHI
FDI	F. Informática	0,0%	0,0%	46,2%	41,7%	38,5%	FDI
MED	F. Medicina	0,0%	0,0%	33,3%	42,1%	38,9%	MED
ODO	F. Odontología	0,0%	0,0%	40,0%	40,0%	40,0%	ODO
PSI	F. Psicología	0,0%	0,0%	33,3%	38,9%	33,3%	PSI
VET	F. Veterinaria	0,0%	0,0%	38,5%	36,4%	40,0%	VET
ENF	E.U. Enfermería, Fisiot. y Podol.	0,0%	0,0%	33,3%	44,4%	42,9%	ENF
EST	E.U. Estadística	0,0%	0,0%	37,5%	33,3%	50,0%	EST
EMP	E.U. Estudios Empresariales	0,0%	0,0%	37,5%	42,9%	42,9%	EMP
OPT	E.U. Optica	0,0%	0,0%	50,0%	33,3%	50,0%	OPT
TRS	E.U. Trabajo Social	0,0%	0,0%	44,4%	37,5%	42,9%	TRS
BUC	**BIBLIOTECA COMPLUTENSE**	**0,0%**	**0,0%**	**36,2%**	**33,3%**	**35,6%**	BUC

BIBLIOTECA UNIVERSIDAD COMPLUTENSE

Tablas estadísticas por centro

2009

ESTADÍSTICA: 2009

Biblioteca Universidad Complutense

	USUARIOS											
	USUARIOS POTENCIALES											1.2. USUARIOS = Nº DE ENTRADAS / 2
	1.1.1. PROFESORES			1.1.2. ALUMNOS MATRICULADOS				1.1.3.	1.1.4	1.1.5.		
	DEDICACIÓN COMPLETA	DEDICACIÓN PARCIAL	**TOTAL PROFESORES**	1er Y 2º CICLO	3er CICLO	MASTER	**TOTAL ALUMNOS**	ALUMNOS DE CENTROS ADSCRITOS, TITULOS PROPIOS, ETC	PAS	USUARIOS EXTERNOS POTENCIALES	TOTAL	
F. Bellas Artes	112	71	**183**	1.583	436	129	**2.148**	458	91	463	2.789	104.919
F. CC. Biológicas	223	64	**287**	1.905	297	46	**2.248**		101		2.535	
F. CC. Documentación	33	16	**49**	483	2	98	**583**		30		632	61.250
F. CC. Económicas y Empresariales	267	203	**470**	4.518	356	66	**4.940**	1.951	119		7.361	
F. CC. Físicas	217	55	**272**	1.319	147	126	**1.592**		109		1.864	
F. CC. Geológicas	114	49	**163**	697	56	52	**805**		75	87	968	193.307
F. CC. Información	216	120	**336**	6.954	899	141	**7.994**	1.020	121		9.350	340.319
F. CC. Matemáticas	127	42	**169**	1.028	75	54	**1.157**		66		1.326	175.000
F. CC. Políticas y Sociología	246	107	**353**	3.084	622	494	**4.200**		104		4.553	279.096
F. CC. Químicas	275	79	**354**	1.946	217	55	**2.218**		160		2.572	
F. Derecho	257	136	**393**	9.114	757	21	**9.892**	1.135	115		11.420	519.521
F. Educación	243	138	**381**	5.592	510		**6.102**	3.676	90	1.500	10.159	
F. Farmacia	245	104	**349**	2.512	297	135	**2.944**	178	125		3.471	
F. Filología	286	121	**407**	2.700	877	211	**3.788**	391	111	500	4.586	545.338
F. Filosofía	75	26	**101**	681	272	138	**1.091**	47	42		1.239	
F. Geografía e Historia	263	87	**350**	3.302	714	147	**4.163**	310	107	840	4.823	
F. Informática	149	30	**179**	2.083	73	84	**2.240**	189	78		2.608	144.560
F. Medicina	291	636	**927**	2.768	1.467	32	**4.267**		189		5.194	
F. Odontología	73	91	**164**	588	127	104	**819**	208	114	15	1.191	145.418
F. Psicología	160	92	**252**	3.428	264	115	**3.807**	827	83	9.000	4.886	327.417
F. Veterinaria	243	80	**323**	1.271	201	51	**1.523**	21	145		1.867	153.627
E.U. Enfermería, Fisiot. y Podol.	58	126	**184**	1.338	91	299	**1.728**	1.694	51	200	3.606	
E.U. Estadística	51	12	**63**	228		135	**363**	100	32		526	
E.U. Estudios Empresariales	50	31	**81**	3.121		57	**3.178**		35		3.259	152.808
E.U. Optica	84	34	**118**	987	26	78	**1.091**	138	45		1.347	107.577
E.U. Trabajo Social	45	29	**74**	1.911	12	84	**2.007**	88	31	352	2.169	65.927
Centro de Documentación Europea (CEE)												
Centro de Documentación Europea (DER)												
E.Relaciones Laborales						92	**92**			172	92	1.780
I. U. "Ramón Castroviejo"												
I. U. Criminología								172			172	
Biblioteca Histórica												
Unidad de Tesis Doctorales												
Servicios Centrales												
BIBLIOTECA COMPLUTENSE	**4.403**	**2.579**	**6.982**	**65.141**	**8.795**	**3.044**	**76.980**	**12.603**	**4.141**	**13.129**	**96.565**	

Ver gráfico 1 y 24 *** Total PAS UCM**

TABLA: 2

ESTADÍSTICA: 2009

Biblioteca Universidad Complutense

APOYO A LA DOCENCIA

Nº DE ASIGNATURAS IMPARTIDAS EN EL CENTRO

	LICENCIATURA	DIPLOMATURA	INGENIERÍA	INGENIERÍA TÉCNICA	LICENCIATURA / INGENIERÍA DE SÓLO 2º CICLO	POSTGRADO OFICIAL	TÍTULOS PROPIOS	**TOTAL**	Nº DE ASIGNATURAS CON BIBLIOGRAFÍA RECOMENDADA	Nº DE ASIGNATURAS CON GUIAS TEMÁTICAS O MATERIALES DE BIBLIOTECA
F. Bellas Artes	78					132	2	**212**	77	7
F. CC. Biológicas	106					87	18	**211**	98	
F. CC. Documentación	34	51				29		**114**	80	
F. CC. Económicas y Empresariales	255					235	92	**582**	270	15
F. CC. Físicas	193	8				198		**399**		
F. CC. Geológicas	105		50			73		**228**	158	
F. CC. Información	242					360	21	**623**	91	
F. CC. Matemáticas									118	
F. CC. Políticas y Sociología	221				86	293	92	**692**	210	
F. CC. Químicas	96		85		26	72		**279**	279	207
F. Derecho	130	9				194	53	**386**	44	
F. Educación	126	304						**430**		
F. Farmacia	1					7	4	**12**	44	35
F. Filología	747				71	304	1	**1.123**	282	800
F. Filosofía	68					54	15	**137**	46	
F. Geografía e Historia	330					207		**537**		
F. Informática	71			66		44	1	**182**	193	
F. Medicina	107	71				89	30	**297**	150	46
F. Odontología	42					20	13	**75**	16	
F. Psicología	113	42				73	20	**248**	95	
F. Veterinaria	82				34			**116**	116	
E.U. Enfermería, Fisiot. y Podol.		70				16	55	**141**		
E.U. Estadística		76						**76**	23	2
E.U. Estudios Empresariales		74				23		**97**	97	
E.U. Optica	13	46				36		**95**	95	
E.U. Trabajo Social		43				15	53	**111**	114	
Centro de Documentación Europea (CEE)										
Centro de Documentación Europea (DER)										
E.Relaciones Laborales						1	1	**2**		
I. U. "Ramón Castroviejo"										
I. U. Criminología							27	**27**	27	
Biblioteca Histórica										
Unidad de Tesis Doctorales										
Servicios Centrales										
BIBLIOTECA COMPLUTENSE	**3.160**	**794**	**135**	**66**	**217**	**2.562**	**498**	**7.432**	**2.723**	**1.112**

TABLA: 3

ESTADÍSTICA: 2009

Biblioteca Universidad Complutense

	HORARIOS		
	2.1. Nº DE DÍAS ABIERTO ANUALMENTE	2.2. Nº DE HORAS ABIERTO SEMANALMENTE	2.3. HORARIO DEL SERVICO DE PRÉSTAMO
F. Bellas Artes	239	60	9 a 20:45
F. CC. Biológicas	244	80	8.30-20.30
F. CC. Documentación	239	60	9:00-21:00
F. CC. Económicas y Empresariales	240	60	9.00-20´30
F. CC. Físicas	240	60	9.00-21.00
F. CC. Geológicas	244	60	8:30-20-30
F. CC. Información	235	60	9:00-20:45
F. CC. Matemáticas	250	60	8:30 20:30
F. CC. Políticas y Sociología	243	60	9,00 -21,00
F. CC. Químicas	239	60	8:30-20:20
F. Derecho	232	60	9:00 - 21:00
F. Educación	260	60	9,00 - 20,00
F. Farmacia	244	60	9:00-21:00
F. Filología	240	60	9:00-21:00
F. Filosofía	250	60	9 - 14 y 15 -20
F. Geografía e Historia	267	60	9:00-21:00h.
F. Informática	243	60	9:00 - 20:45
F. Medicina	241	60	9'00 - 20'30
F. Odontología	239	60	8:30-20:15
F. Psicología	237	60	9:00 - 20:30
F. Veterinaria	243	60	8,30-20,30
E.U. Enfermería, Fisiot. y Podol.	233	62,5	9,00-20,30-L-J /9,00-20,00-V
E.U. Estadística	250	60	9:00-20:45
E.U. Estudios Empresariales	240	60	9:30 - 20:00
E.U. Optica	240	60	9:00-20:30
E.U. Trabajo Social	241	60	9:00-20:30
Centro de Documentación Europea (CEE)	234	55	
Centro de Documentación Europea (DER)			
E.Relaciones Laborales	237	45	9,30-14/16-20,30
I. U. "Ramón Castroviejo"			
I. U. Criminología	208	37	16.00 a 20..00
Biblioteca Histórica	240	60	9:00-21:00
Unidad de Tesis Doctorales			
Servicios Centrales			
BIBLIOTECA COMPLUTENSE	**257**	**60**	

ESTADÍSTICA: 2009

Biblioteca Universidad Complutense

INSTALACIONES

	3.1.						3.2.			3.3.					PUNTOS DE ATENCIÓN PERMANENTE	
	SALAS DE LECTURA	SALAS DE REVISTAS	DEPÓSITO	DESPACHOS	OTROS	**TOTAL SUPERFICIE**	ESTANTERÍAS EN DEPÓSITO	ESTANTERÍAS EN LIBRE ACCESO	**TOTAL ESTANTERÍAS**	SALAS GENERAL	REVISTAS E INVESTIGACIÓN	PUESTOS DE TRABAJO EN GRUPO	PUESTOS SALAS DE FORMACIÓN	**TOTAL PUESTOS DE LECTURA**	TURNO DE MAÑANA	TURNO DE TARDE
F. Bellas Artes	307		143	59	47	**556**	879	344	**1.223**	200	6		8	**214**	2	**2**
F. CC. Biológicas	708	432	175	110	27	**1.452**	2.225	868	**3.093**	249	120	15		**384**	2	**2**
F. CC. Documentación	127	35	11	41		**214**	86	227	**313**	60	13			**73**	1	**1**
F. CC. Económicas y Empresariales	972	359	1.287	381	1.191	**4.190**	6.649	918	**7.567**	727	74	32	20	**853**	2	**2**
F. CC. Físicas	213	92	89	50	55	**499**	258	1.858	**2.116**	96	10		10	**116**	4	**4**
F. CC. Geológicas	557	578	194	78	6	**1.414**	2.089	1.000	**3.089**	251	74	6		**331**	2	**2**
F. CC. Información	654	339	442	105	559	**2.099**	4.646	1.437	**6.083**	255	171	4	69	**499**	6	**6**
F. CC. Matemáticas	588	40	665	100	77	**1.470**	320	3.658	**3.978**	260	68	8		**336**	2	**2**
F. CC. Políticas y Sociología	836	98	843	113	125	**2.015**	6.744	1.175	**7.919**	336	40	16		**392**	3	**2**
F. CC. Químicas	643	543	392	140	431	**2.149**	2.648	1.335	**3.983**	335	21	42	12	**410**	3	**3**
F. Derecho	2.375	1.115	3.347	640	680	**8.157**	19.343	476	**19.819**	425	320			**745**	11	**2**
F. Educación	589	97	542	147		**1.375**	5.409	559	**5.968**	144	24	106	20	**294**	4	**4**
F. Farmacia	316	57	433	71	19	**896**	1.749	317	**2.066**	170	36			**206**	2	**2**
F. Filología	1.689	135	1.817	245	1.238	**5.124**	15.101	1.125	**16.226**	678	110	6	22	**816**	8	**4**
F. Filosofía	148	71	189	72	76	**556**	2.907	326	**3.233**	108	46			**154**		
F. Geografía e Historia	1.769	340	1.835	395	961	**5.300**	11.034	1.842	**12.876**	700	183	26	37	**946**	9	**8**
F. Informática	672		16	75	372	**1.135**	428	750	**1.178**	223		18		**241**	2	**2**
F. Medicina	1.038	196	1.271	144	95	**2.744**	7.004	1.417	**8.421**	493	35		20	**548**	2	**2**
F. Odontología	364	80	125	45	78	**692**	697	458	**1.155**	120	41		23	**184**	3	**3**
F. Psicología	1.831	226	163	159	96	**2.475**	2.322	1.518	**3.840**	746	14	85		**845**	3	**3**
F. Veterinaria	295	136	366	70	60	**927**	2.393	447	**2.840**	124	38	16		**178**	2	**2**
E.U. Enfermería, Fisiot. y Podol.	302		30	14	90	**436**	221	430	**651**	132				**132**		
E.U. Estadística	203		314	42		**559**	328	200	**528**	131				**131**	2	**1**
E.U. Estudios Empresariales	200	25	52	55	10	**342**	600	300	**900**	125	10	8	8	**151**	3	**2**
E.U. Optica	436	28	13	49	19	**545**	176	253	**429**	138	30	30	24	**222**	1	**1**
E.U. Trabajo Social	180	18	54	36	69	**357**	428	594	**1.022**	81	9	6		**96**	2	**2**
Centro de Documentación Europea (CEE)							63	181	**244**	14				**14**	1	**1**
Centro de Documentación Europea (DER)	109	25		12		**146**	302	209	**511**	11	2			**13**	1	**1**
E.Relaciones Laborales	75	57	26		15	**173**	168	290	**458**			4		**4**	1	**1**
I. U. "Ramón Castroviejo"																
I. U. Criminología	100	50	100	50		**300**	100	400	**500**	90	10	20		**120**		**1**
Biblioteca Histórica	417		700	450	389	**1.956**	6.000	475	**6.475**	33			18	**51**	2	**2**
Unidad de Tesis Doctorales																
Servicios Centrales				387		**387**										
BIBLIOTECA COMPLUTENSE	**18.713**	**5.172**	**15.634**	**4.335**	**6.785**	**50.640**	**103.317**	**25.387**	**128.704**	**7.455**	**1.505**	**448**	**291**	**9.699**	**86**	**70**

Ver gráfico 2, 3 y 4

ESTADÍSTICA: 2009

Biblioteca Universidad Complutense

EQUIPAMIENTO

											4.2.3. ORDENADORES						4.2.4 IMPRESORAS			4.2.5. LECTORES ÓPTICOS C. BARRAS			4.2.8. ESCÁNERES			OTROS		
													INFORMACION															
	LECTOR MICROFORMAS	CONTROL ANTIRROBO	FAXES	FOTOCOPIADORAS	PROYECTORES	VIDEO o DVD	EQUIPOS DE MÚSICA	TV	AUTOPRÉSTAMOS	OTROS	GESTIÓN INTERNA	PRÉSTAMO	WEB OPAC	CONSULTA PÚBLICA, CD-ROM, INTERNET	ORDENADORES PORTÁTILES	TOTAL ORDENADORES	GESTIÓN	PÚBLICO	TOTAL	LÁPIZ ÓPTICO	PISTOLA ÓPTICA	TOTAL LECTORES OPT. COD. BARRAS	GESTIÓN INTERNA	USO PÚBLICO	TOTAL ESCÁNERES	GESTIÓN INTERNA OTROS	USO PÚBLICO OTROS	TOTAL OTROS
F. Bellas Artes	1	1	1	3		1		1		1	4	4	4	11		**23**	5		5	1	7	**8**	3		**3**			
F. CC. Biológicas	1	1	1	1						4	10	3	3	24		**40**	3		3	3	5	**8**	1		**1**			
F. CC. Documentación		1		1						1	4	1	2	12	12	**31**	2		2	1	1	**2**	1		**1**	4	12	**16**
F. CC. Económicas y Empresariales	1	1	1	7	2	36		2		7	26	3	6	44	18	**97**	10	1	11	1	5	**6**	1	1	**2**			
F. CC. Físicas		1	1	2							6	2	4	10		**22**	3		3	1	2	**3**	1		**1**			
F. CC. Geológicas	1	1	1	3						2	10	2		31	10	**53**	2		2	1	4	**5**		1	**1**			
F. CC. Información	3	1	1	4		56		26	1	65	17	4	9	40	1	**71**	12	3	15	2	12	**14**	1		**1**			
F. CC. Matemáticas		2	1	2							10	3	19			**32**	1		1		4	**4**	1		**1**			
F. CC. Políticas y Sociología		2	3	3		4		3	1	3	16	2	12	15	51	**96**	9	1	10	5	2	**7**	4		**4**	3		**3**
F. CC. Químicas	1	1	1	2	1					4	3	3	2	55	8	**71**	4		4		8	**8**	2		**2**	14	60	**74**
F. Derecho	1	1	1	1	1				1	4	20	13	3	31	1	**68**	9		9	3	11	**14**	1		**1**			
F. Educación		1	1	2		2	1	1	1	3	23	2	3	48		**76**	6		6	5	2	**7**	3		**3**	3		**3**
F. Farmacia		1	1	2							7	2	2	11		**22**	3		3	2	1	**3**	1		**1**			
F. Filología	1	4	3	2		9	4	4	2		36	12	29	26	8	**111**	15		15	5	30	**35**	4	1	**5**		1	**1**
F. Filosofía	1	1	1	2		2		1			10	3	4	10	3	**30**	4	1	5	2	3	**5**	3		**3**		2	**2**
F. Geografía e Historia	2	2	1	6		10	5	7	2	49	20	9	18	22	4	**73**	13	1	14	5	15	**20**	3	1	**4**		6	**6**
F. Informática		2	1	1		1			1	4	10	2	6	48	20	**86**	4	3	7		8	**8**	1		**1**	2	6	**8**
F. Medicina		1	1	1							19	4	3	63		**89**	5		5	2	7	**9**	3		**3**			
F. Odontología	1	1	1	3	1	41		2		3	8	3	8	23	1	**43**	5	1	6		4	**4**	2	2	**4**	3		**3**
F. Psicología	1	1	1	3		3	1	3	1	3	12	6	8	44		**70**	7	1	8	2	10	**12**	1	1	**2**			
F. Veterinaria		2	1	3		23		2		1	7	2	2	14	3	**28**	3		3	2	2	**4**	2		**2**		4	**4**
E.U. Enfermería, Fisiot. y Podol.		1	1	2							4	1	7	9		**21**	3	1	4	2	1	**3**	2		**2**			
E.U. Estadística		1	1	1						3	3	2	4	7		**16**	2		2		2	**2**	1		**1**	2		**2**
E.U. Estudios Empresariales		1	1							1	6	1	3	8		**18**	4		4	1	3	**4**	1		**1**	5	5	**10**
E.U. Optica		1		1	1	1		1			2	2	5	21	6	**36**	2	1	3		3	**3**	1	1	**2**		1	**1**
E.U. Trabajo Social		1		2		3	1	2		4	3	3	5	8	2	**21**	2		2	2	3	**5**	1		**1**	2		**2**
Centro de Documentación Europea (CEE)		1	1								4	1	3			**8**	2		2	1	1	**2**	1		**1**			
Centro de Documentación Europea (DER)	1	1	1							1	6		2			**8**	4		4		6	**6**	1		**1**			
E.Relaciones Laborales			1	1		1					3	1	2	9		**15**	1		1		1	**1**	1		**1**			
I. U. "Ramón Castroviejo"																												
I. U. Criminología					1	1					2	1	1	1		**5**	1		1		1	**1**						
Biblioteca Histórica	1	2	1	2	1			1		2	28	2	6		16	**52**	7	1	8		15	**15**	7		**7**	2		**2**
Unidad de Tesis Doctorales																												
Servicios Centrales			2	3	1					3	66					**66**	16		16		18	**18**	4		**4**			
BIBLIOTECA COMPLUTENSE	**17**	**38**	**33**	**66**	**9**	**194**	**12**	**56**	**10**	**168**	**405**	**99**	**185**	**645**	**164**	**1.498**	**169**	**15**	**184**	**49**	**197**	**246**	**59**	**8**	**67**	**40**	**97**	**137**

ESTADÍSTICA: 2009

Biblioteca Universidad Complutense

	PRESUPUESTO									
	5.1.					5.2.				
	COMPRA MONOGRAFÍAS				TOTAL	SUSCRIPCIONES A PUBLICACIONES PERIÓDICAS EN PAPEL				TOTAL
	PRESUPUESTO BIBLIOTECA	PRESUPUESTO DEPARTAMENTOS		SUBVENCIONES EXTERNAS A LA UCM	COMPRA MONOGRAFÍAS	PRESUPUESTO BIBLIOTECA	PRESUPUESTO DEPARTAMENTOS		SUBVENCIONES EXTERNAS A LA UCM	SUSCRIPCIONES A PUBLICACIONES PERIÓDICAS EN PAPEL
		GESTIONADO POR LA BIBLIOTECA	GESTIONADO POR DEPARTAMENTOS				GESTIONADO POR LA BIBLIOTECA	GESTIONADO POR DEPARTAMENTOS		
F. Bellas Artes	21.108	4.271			**25.379**	6.053				**6.053**
F. CC. Biológicas	20.963		9.703		**30.666**	16.517	13.086	2.061		**31.664**
F. CC. Documentación	23.189				**23.189**	9.500				**9.500**
F. CC. Económicas y Empresariales	41.795		3.337		**45.132**	208.116				**208.116**
F. CC. Físicas	3.541		8.707		**12.248**	165.391	5.596	1.095		**172.082**
F. CC. Geológicas	12.807				**12.807**	98.156				**98.156**
F. CC. Información	40.728		6.140		**46.868**	40.860				**40.860**
F. CC. Matemáticas	32.160				**32.160**	210.963				**210.963**
F. CC. Políticas y Sociología	41.896			3.209	**45.105**	156.729				**156.729**
F. CC. Químicas	17.533		8.408		**25.942**	116.043	27.417			**143.460**
F. Derecho	32.971		201.166	17.669	**251.805**	211.077				**211.077**
F. Educación	36.683				**36.683**	82.744				**82.744**
F. Farmacia	1.493		9.946		**11.439**	20.574		8.910		**29.484**
F. Filología	32.807	144.538			**177.345**	3.334	55.041			**58.375**
F. Filosofía	77.255				**77.255**	13.281				**13.281**
F. Geografía e Historia		20.781	34.352	11.579	**66.712**	99.428				**99.428**
F. Informática	24.250			1.400	**25.650**	32.075				**32.075**
F. Medicina	29.655	44.642			**74.297**	113.874	42.837			**156.711**
F. Odontología	14.769				**14.769**	37.157		26		**37.183**
F. Psicología	30.004	7.769			**37.772**	112.627				**112.627**
F. Veterinaria	14.516		8.612	900	**24.028**	74.631		491		**75.122**
E.U. Enfermería, Fisiot. y Podol.	10.383				**10.383**	24.334				**24.334**
E.U. Estadística	13.224				**13.224**	25.151				**25.151**
E.U. Estudios Empresariales	29.525				**29.525**	33.925				**33.925**
E.U. Optica	16.795		1.065		**17.860**	10.430		1.200		**11.630**
E.U. Trabajo Social	38.257				**38.257**	14.915				**14.915**
Centro de Documentación Europea (CEE)	3.883				**3.883**	713				**713**
Centro de Documentación Europea (DER)	4.260				**4.260**					
E.Relaciones Laborales										
I. U. "Ramón Castroviejo"										
I. U. Criminología	5.193				**5.193**	7.500				**7.500**
Biblioteca Histórica	5.768				**5.768**	1.046				**1.046**
Unidad de Tesis Doctorales										
Servicios Centrales	15.560				**15.560**	184.943				**184.943**
BIBLIOTECA COMPLUTENSE	**692.970**	**222.001**	**291.436**	**34.757**	**1.241.163**	**2.132.088**	**143.977**	**13.783**		**2.289.849**

Ver gráfico 6

ESTADÍSTICA: 2009

Biblioteca Universidad Complutense

	PRESUPUESTO												
	5.3.					5.4.					5.5.	5.6.	5.7.
	MATERIAL NO LIBRARIO				TOTAL	ENCUADERNACIÓN RESTAURACIÓN				TOTAL			
		PRESUPUESTO DEPARTAMENTOS					PRESUPUESTO DEPARTAMENTOS						
	PRESUPUESTO BIBLIOTECA	GESTIONADO POR LA BIBLIOTECA	GESTIONADO POR DEPARTAMENTOS	SUBVENCIONES EXTERNAS A LA UCM	**MATERIAL NO LIBRARIO**	PRESUPUESTO BIBLIOTECA	GESTIONADO POR LA BIBLIOTECA	GESTIONADO POR DEPARTAMENTOS	SUBVENCIONES EXTERNAS A LA UCM	**ENCUADERNACIÓN RESTAURACIÓN**	MATERIAL INFORMÁTICO	MATERIAL OFICINA	MOBILIARIO
F. Bellas Artes	290				**290**	806				**806**	3.125	1.961	1.746
F. CC. Biológicas						331				**331**	291	1.208	6.446
F. CC. Documentación											45	490	485
F. CC. Económicas y Empresariales						136				**136**	1.683	5.177	
F. CC. Físicas		1.169			**1.169**	1.047	3			**1.050**			
F. CC. Geológicas						88				**88**	5.783	2.047	
F. CC. Información	83.618				**83.618**	2.543				**2.543**	4.884	9.315	3.055
F. CC. Matemáticas						1.400				**1.400**			
F. CC. Políticas y Sociología						433				**433**	158	3.300	
F. CC. Químicas						844				**844**	3.439	726	
F. Derecho						5.550				**5.550**	2.368	2.535	5.646
F. Educación	7.857				**7.857**						3.400	2.825	
F. Farmacia	194				**194**	564				**564**	130	1.422	
F. Filología	3.697	649			**4.346**	7.236	1.814			**9.050**	8.042	5.100	2.246
F. Filosofía	921				**921**	5.200				**5.200**	1.499	2.500	176
F. Geografía e Historia		3.039			**3.039**	4.210				**4.210**	19.131	5.043	2.673
F. Informática	1.702	349			**2.051**	811				**811**	4.754	5.233	365
F. Medicina						2.299				**2.299**		2.648	
F. Odontología						5.909				**5.909**	2.281	1.566	1.889
F. Psicología						1.703				**1.703**	8.858	3.654	27.177
F. Veterinaria						1.100				**1.100**	2.267	1.526	2.044
E.U. Enfermería, Fisiot. y Podol.	1.775				**1.775**	2.168				**2.168**	1.500		
E.U. Estadística	715				**715**	255				**255**		542	
E.U. Estudios Empresariales	5.283				**5.283**								
E.U. Optica	430				**430**	1.868				**1.868**	5.341	2.471	6.333
E.U. Trabajo Social	1.128				**1.128**	1.420				**1.420**	1.422	1.672	12.217
Centro de Documentación Europea (CEE)	800				**800**							846	
Centro de Documentación Europea (DER)												1.222	
E.Relaciones Laborales													
I. U. "Ramón Castroviejo"													
I. U. Criminología						1.900				**1.900**	500		
Biblioteca Histórica											1.722	4.294	165
Unidad de Tesis Doctorales													
Servicios Centrales											13.278	13.637	49.835
BIBLIOTECA COMPLUTENSE	**108.410**	**5.206**			**113.616**	**49.821**	**1.817**			**51.638**	**95.899**	**82.960**	**122.499**

ESTADÍSTICA: 2009

Biblioteca Universidad Complutense

	PRESUPUESTO									
	5.8 COMPRA O ACCESO A INFORMACIÓN ELECTRÓNICA									
	BASES DE DATOS EN INSTALACIÓN LOCAL				TOTAL	BASES DE DATOS EN LÍNEA				TOTAL
	PRESUPUESTO BIBLIOTECA	PRESUPUESTO DEPARTAMENTOS		SUBVENCIONES EXTERNAS A LA UCM	BASES DE DATOS EN INSTALACIÓN LOCAL	PRESUPUESTO BIBLIOTECA	PRESUPUESTO DEPARTAMENTOS		SUBVENCIONES EXTERNAS A LA UCM	BASES DE DATOS EN LÍNEA
		GESTIONADO POR LA BIBLIOTECA	GESTIONADO POR DEPARTAMENTOS				GESTIONADO POR LA BIBLIOTECA	GESTIONADO POR DEPARTAMENTOS		
F. Bellas Artes										
F. CC. Biológicas										
F. CC. Documentación										
F. CC. Económicas y Empresariales						67.185				**67.185**
F. CC. Físicas										
F. CC. Geológicas										
F. CC. Información	4.329				**4.329**	2.459				**2.459**
F. CC. Matemáticas										
F. CC. Políticas y Sociología						3.298				**3.298**
F. CC. Químicas							3.886			**3.886**
F. Derecho						29.083				**29.083**
F. Educación	269				**269**					
F. Farmacia										
F. Filología							5.758			**5.758**
F. Filosofía		775			**775**					
F. Geografía e Historia										
F. Informática										
F. Medicina						455				**455**
F. Odontología										
F. Psicología										
F. Veterinaria										
E.U. Enfermería, Fisiot. y Podol.										
E.U. Estadística										
E.U. Estudios Empresariales						170				**170**
E.U. Optica										
E.U. Trabajo Social	222				**222**					
Centro de Documentación Europea (CEE)										
Centro de Documentación Europea (DER)										
E.Relaciones Laborales										
I. U. "Ramón Castroviejo"										
I. U. Criminología										
Biblioteca Histórica										
Unidad de Tesis Doctorales										
Servicios Centrales						551.362				**551.362**
BIBLIOTECA COMPLUTENSE	**4.820**	**775**			**5.595**	**654.012**	**9.644**			**663.656**

TABLA: 9

ESTADÍSTICA: 2009

	PRESUPUESTO									
	5.8 COMPRA O ACCESO A INFORMACIÓN ELECTRÓNICA									
	REVISTAS ELECTRÓNICAS				TOTAL	LIBROS ELECTRÓNICOS				TOTAL
		PRESUPUESTO DEPARTAMENTOS					PRESUPUESTO DEPARTAMENTOS			
	PRESUPUESTO BIBLIOTECA	GESTIONADO POR LA BIBLIOTECA	GESTIONADO POR DEPARTAMENTOS	SUBVENCIONES EXTERNAS A LA UCM	**REVISTAS ELECTRÓNICAS**	PRESUPUESTO BIBLIOTECA	GESTIONADO POR LA BIBLIOTECA	GESTIONADO POR DEPARTAMENTOS	SUBVENCIONES EXTERNAS A LA UCM	**LIBROS ELECTRÓNICOS**
F. Bellas Artes										
F. CC. Biológicas	6.081				**6.081**					
F. CC. Documentación										
F. CC. Económicas y Empresariales	6.448				**6.448**					
F. CC. Físicas	24.175				**24.175**					
F. CC. Geológicas	12.726				**12.726**					
F. CC. Información	14.618				**14.618**					
F. CC. Matemáticas	30.075				**30.075**					
F. CC. Políticas y Sociología	6.887				**6.887**					
F. CC. Químicas		4.960			**4.960**					
F. Derecho	3.308				**3.308**					
F. Educación	5.398				**5.398**					
F. Farmacia	119				**119**					
F. Filología	3.795				**3.795**					
F. Filosofía	6.614				**6.614**					
F. Geografía e Historia	2.138				**2.138**					
F. Informática	11.479				**11.479**	1.950				**1.950**
F. Medicina	11.703				**11.703**	3.917				**3.917**
F. Odontología										
F. Psicología	4.866				**4.866**					
F. Veterinaria	8.122				**8.122**					
E.U. Enfermería, Fisiot. y Podol.	209				**209**					
E.U. Estadística	3.454				**3.454**					
E.U. Estudios Empresariales										
E.U. Optica										
E.U. Trabajo Social	1.147				**1.147**					
Centro de Documentación Europea (CEE)										
Centro de Documentación Europea (DER)	97				**97**					
E.Relaciones Laborales										
I. U. "Ramón Castroviejo"										
I. U. Criminología										
Biblioteca Histórica										
Unidad de Tesis Doctorales										
Servicios Centrales	278.005				**278.005**	24.266				**24.266**
BIBLIOTECA COMPLUTENSE	**441.464**	**4.960**			**446.424**	**30.133**				**30.133**

ESTADÍSTICA: 2009

Biblioteca Universidad Complutense

	PRESUPUESTO										
	5.8 COMPRA O ACCESO A INFORMACIÓN ELECTRÓNICA					Total presupuesto en recursos electronicos	5.9. OTROS GASTOS				
	OTROS RECURSOS DE INFORMACIÓN ELECTRÓNICA				TOTAL		OTROS				TOTAL
		PRESUPUESTO DEPARTAMENTOS						DEPARTAMENTOS			
	PRESUPUESTO BIBLIOTECA	GESTIONADO POR LA BIBLIOTECA	GESTIONADO POR DEPARTAMENTOS	SUBVENCIONES EXTERNAS A LA UCM	OTROS RECURSOS DE INFORMACIÓN ELECTRÓNICA		PRESUPUESTO BIBLIOTECA	GESTIONADO POR LA BIBLIOTECA	GESTIONADO POR DEPARTAMENTOS	SUBVENCIONES EXTERNAS A LA UCM	OTROS
F. Bellas Artes											
F. CC. Biológicas						**6.081**	3.090				**3.090**
F. CC. Documentación							198				**198**
F. CC. Económicas y Empresariales						**73.633**	2.921				**2.921**
F. CC. Físicas						**24.175**					
F. CC. Geológicas						**12.726**	1.011				**1.011**
F. CC. Información						**21.406**	8.165				**8.165**
F. CC. Matemáticas						**30.075**					
F. CC. Políticas y Sociología						**10.185**	371				**371**
F. CC. Químicas						**8.846**	7.621				**7.621**
F. Derecho						**32.391**	7.131				**7.131**
F. Educación						**5.667**					
F. Farmacia						**119**	828				**828**
F. Filología	148				**148**	**9.701**	22.398	7.093			**29.491**
F. Filosofía						**7.389**	5.925				**5.925**
F. Geografía e Historia						**2.138**	11.423				**11.423**
F. Informática						**13.429**	13.471				**13.471**
F. Medicina	435				**435**	**16.510**	6.254				**6.254**
F. Odontología							5.567				**5.567**
F. Psicología						**4.866**	3.042				**3.042**
F. Veterinaria						**8.122**	1.117				**1.117**
E.U. Enfermería, Fisiot. y Podol.						**209**					
E.U. Estadística	65				**65**	**3.519**	465				**465**
E.U. Estudios Empresariales						**170**					
E.U. Optica											
E.U. Trabajo Social						**1.369**	1.133				**1.133**
Centro de Documentación Europea (CEE)											
Centro de Documentación Europea (DER)						**97**	979	1.578			**2.556**
E.Relaciones Laborales								450			**450**
I. U. "Ramón Castroviejo"											
I. U. Criminología											
Biblioteca Histórica							49.661				**49.661**
Unidad de Tesis Doctorales											
Servicios Centrales	32.213				**32.213**	**885.846**	443.591				**443.591**
BIBLIOTECA COMPLUTENSE	**32.861**				**32.861**	**1.178.669**	**596.362**	**9.121**			**605.483**

ESTADÍSTICA: 2009

Biblioteca Universidad Complutense

	PRESUPUESTO				
	TOTAL PRESUPUESTO				TOTAL PRESUPUESTO
	PRESUPUESTO BIBLIOTECA	DEPARTAMENTOS GESTIONADO POR LA BIBLIOTECA	DEPARTAMENTOS GESTIONADO POR DEPARTAMENTOS	SUBVENCIONES EXTERNAS A LA UCM	
F. Bellas Artes	35.090	4.271			**39.360**
F. CC. Biológicas	54.927	13.086	11.764		**79.777**
F. CC. Documentación	33.907				**33.907**
F. CC. Económicas y Empresariales	333.461		3.337		**336.798**
F. CC. Físicas	194.154	6.768	9.802		**210.724**
F. CC. Geológicas	132.618				**132.618**
F. CC. Información	214.574		6.140		**220.714**
F. CC. Matemáticas	274.598				**274.598**
F. CC. Políticas y Sociología	213.071			3.209	**216.280**
F. CC. Químicas	146.207	36.263	8.408		**190.878**
F. Derecho	299.669		201.166	17.669	**518.503**
F. Educación	139.176				**139.176**
F. Farmacia	25.323		18.856		**44.179**
F. Filología	88.803	214.893			**303.696**
F. Filosofía	113.371	775			**114.146**
F. Geografía e Historia	144.046	23.820	34.352	11.579	**213.797**
F. Informática	96.090	349		1.400	**97.839**
F. Medicina	171.240	87.479			**258.719**
F. Odontología	69.138		26		**69.164**
F. Psicología	191.931	7.769			**199.700**
F. Veterinaria	105.322		9.103	900	**115.325**
E.U. Enfermería, Fisiot. y Podol.	40.369				**40.369**
E.U. Estadística	43.870				**43.870**
E.U. Estudios Empresariales	68.903				**68.903**
E.U. Optica	43.668		2.265		**45.933**
E.U. Trabajo Social	73.533				**73.533**
Centro de Documentación Europea (CEE)	6.243				**6.243**
Centro de Documentación Europea (DER)	6.558	1.578			**8.135**
E.Relaciones Laborales		450			**450**
I. U. "Ramón Castroviejo"					
I. U. Criminología	15.093				**15.093**
Biblioteca Histórica	62.656				**62.656**
Unidad de Tesis Doctorales					
Servicios Centrales	1.606.690				**1.606.690**
BIBLIOTECA COMPLUTENSE	**5.044.299**	**397.501**	**305.219**	**34.757**	**5.781.776**

Ver gráfico 7 Y 8

ESTADÍSTICA: 2009

Biblioteca Universidad Complutense

PERSONAL

	6.1 PERSONAL TURNO MAÑANA O JORNADA PARTIDA DE MAÑANA											6.2 PERSONAL TURNO TARDE O JORNADA PARTIDA DE TARDE										
			GRUPO C				GRUPO D							GRUPO C				GRUPO D				
	FUNCIONARIOS A	FUNCINARIOS/LABORALES B	FUNCIONARIOS/LABORALES C BIBLIOTECA	FUNCIONARIOS/ LABORALES C ADMINISTRATIVOS	INTERINOS C	FUNCIONARIOS/LABORALES C	FUNCIONARIOS/LABORALES D BIBLIOTECA	FUNCIONARIOS/LABORALES D ADMINISTRATIVOS	INTERINOS D	FUNCIONARIOS/LABORALES D	TOTAL FUNCIONARIOS/LABORALES MAÑANA O J.P. (MAÑANA)	FUNCIONARIOS A	FUNCIONARIOS/LABORALES B	FUNCIONARIOS/LABORALES C BIBLIOTECA	FUNCIONARIOS/LABORALES C ADMINISTRATIVOS	INTERINOS C	FUNCIONARIOS/LABORALES C	FUNCIONARIOS/LABORALES D BIBLIOTECA	FUNCIONARIOS/LABORALES D ADMINISTRATIVOS	INTERINOS D	FUNCIONARIOS/LABORALES D	TOTAL FUNCIONARIOS/LABORALES TARDE O J.P. (TARDE)
F. Bellas Artes		3	2			2	1			1	6			4			4					4
F. CC. Biológicas	1	2	4			4		1		1	8			2			2	2			2	4
F. CC. Documentación		1	3			3					4			2			2					2
F. CC. Económicas y Empresariales	1	6	5			5			1	1	13			4			4	1			1	5
F. CC. Físicas		3	2			2			1	1	6			4			4					4
F. CC. Geológicas	1	2	4			4			1	1	8			4			4					4
F. CC. Información	1	4	7	1		8		1		1	14		2	4			4			2	2	8
F. CC. Matemáticas	1	2	4			4	1			1	8			4			4					4
F. CC. Políticas y Sociología		6	3			3	2		1	3	12			4			4					4
F. CC. Químicas		3	3			3					6		1	2			2	1			1	4
F. Derecho	1	6	8			8	1		3	4	19		3	4			4			3	3	10
F. Educación		4	5			5	1			1	10		1	3			3	2		1	3	7
F. Farmacia	1	3	2			2	1			1	7			1			1			1	1	2
F. Filología	1	11	8			8			2	2	22		2	6			6	5		1	6	14
F. Filosofía		4	4			4					8		1	4			4					5
F. Geografía e Historia	1	5	11			11			1	1	18		2	5			5	3		3	6	13
F. Informática	1	2							4	4	7			3			3	1			1	4
F. Medicina	1	5	3			3			1	1	10		2	2			2	2			2	6
F. Odontología	1	1	2			2	1			1	5			1			1	2		1	3	4
F. Psicología	2	2	6			6	1		1	2	12		1	3			3	2			2	6
F. Veterinaria		2	3			3	1			1	6			2			2			1	1	3
E.U. Enfermería, Fisiot. y Podol.		1	2			2					3							1		1	2	2
E.U. Estadística		1							2	2	3			1			1	1		1	2	3
E.U. Estudios Empresariales		1	2			2					3		1	1			1			1	1	3
E.U. Optica		1	1			1	1			1	3							2		1	3	3
E.U. Trabajo Social		1	2			2					3			3			3					3
Centro de Documentación Europea (CEE)		1	1			1					2			1			1					1
Centro de Documentación Europea (DER)	1	1									2			1			1					1
E.Relaciones Laborales			1			1					1		1									1
I. U. "Ramón Castroviejo"									1	1	1											
I. U. Criminología													1									1
Biblioteca Histórica	4	5	5	1		6			1	1	16	1	1	2			2	1		1	2	6
Unidad de Tesis Doctorales		1	1			1					2											
Servicios Centrales	15	9	2	2		4	1	2	1	4	32	2	3	4			4	1		1	2	11
BIBLIOTECA COMPLUTENSE	**34**	**99**	**106**	**4**		**110**	**12**	**4**	**21**	**37**	**280**	**3**	**22**	**81**			**81**	**27**		**19**	**46**	**152**

Ver gráfico 9

ESTADÍSTICA: 2009

Biblioteca Universidad Complutense

	PERSONAL							
	6.3. PERSONAL OTROS							
					PERSONAL			DÍAS DE AUSENCIA O BAJA NO SUSTITUÍDOS (DE PLANTILLA)
	BECARIOS MAÑANA (5 o 3 h.)	BECARIOS TARDE (5 o 3 h.)	RETROCONVERSORES	OTROS	TOTAL PERSONAL DE PLANTILLA	TOTAL PERSONAL OTROS (BECARIOS, ETC.)	**TOTAL**	NÚMERO DE DÍAS
F. Bellas Artes	1				10	1	11	40
F. CC. Biológicas		1			12	1	13	244
F. CC. Documentación					6		6	60
F. CC. Económicas y Empresariales		2			18	2	20	350
F. CC. Físicas					10		10	39
F. CC. Geológicas		1			12	1	13	218
F. CC. Información	1	3		1	22	5	27	185
F. CC. Matemáticas					12		12	160
F. CC. Políticas y Sociología	1				16	1	17	30
F. CC. Químicas	1	2			10	3	13	260
F. Derecho	3				29	3	32	
F. Educación		1			17	1	18	
F. Farmacia		2			9	2	11	244
F. Filología	6	1	1		36	8	44	161
F. Filosofía					13		13	285
F. Geografía e Historia	2	3			31	5	36	437
F. Informática	1	1			11	2	13	151
F. Medicina	1	1			16	2	18	179
F. Odontología	1				9	1	10	193
F. Psicología					18		18	
F. Veterinaria		1			9	1	10	279
E.U. Enfermería, Fisiot. y Podol.	1	1			5	2	7	
E.U. Estadística					6		6	9
E.U. Estudios Empresariales	1				6	1	7	88
E.U. Optica					6		6	100
E.U. Trabajo Social	1				6	1	7	144
Centro de Documentación Europea (CEE)		1			3	1	4	
Centro de Documentación Europea (DER)	1				3	1	4	314
E.Relaciones Laborales		1			2	1	3	
I. U. "Ramón Castroviejo"					1		1	
I. U. Criminología					1		1	
Biblioteca Histórica	1		10		22	11	33	105
Unidad de Tesis Doctorales					2		2	
Servicios Centrales					43		43	285
BIBLIOTECA COMPLUTENSE	**23**	**22**	**11**	**1**	**432**	**57**	**489**	**4.560**

Ver gráficos 9 y 10

ESTADÍSTICA: 2009

Biblioteca Universidad Complutense

	PERSONAL														
	CURSOS DE FORMACIÓN				PUBLICACIONES DEL PERSONAL DE LA BIBLIOTECA		PARTICIPACIÓN DEL PERSONAL COMO DOCENTES O PONENTES					PARTICIPACIÓN DEL PERSONAL EN COMISIONES TÉCNICAS O GRUPOS DE TRABAJO		COMISIÓN DE BIBLIOTECA	
	CURSOS DE FORMACIÓN (COMO ALUMNOS)		CONGRESOS, CONFERENCIAS, ETC.				CURSOS DE FORMACIÓN		CONGRESOS, PONENCIAS ETC.						
	.Nº DE CURSOS	Nº ASISTENTES	Nº CONGRESOS, CONFERENCIAS, ETC.	Nº ASISTENTES	Nº DE ARTÍCULOS	Nº DE LIBROS	Nº DE CURSOS IMPARTIDOS POR EL PERSONAL	Nº PERSONAS QUE HAN IMPARTIDO CURSOS	Nº CONGRESOS, CONFERENCIAS, ETC,	Nº DE PERSONAS	Nº DE PONENCIAS, COMUNICACIONES, ETC. PRESENTADAS	Nº DE PERSONAS	Nº DE SESIONES ANUALES	Nº DE REUNIONES	Nº DE REUNIONES (con participación de representantes alumnos)
F. Bellas Artes	16	22			1				1			1	1	1	
F. CC. Biológicas														2	2
F. CC. Documentación	11	4												2	
F. CC. Económicas y Empresariales	21	26	20	30			1	1				5	32	4	
F. CC. Físicas	10	9													
F. CC. Geológicas	17	28					9	2				3	3	2	
F. CC. Información	15	11	5	8			32	7				4	24	2	
F. CC. Matemáticas	13	10	1	2			4	2			1	4	55	5	
F. CC. Políticas y Sociología	17	11	9	4			1	2				2		3	3
F. CC. Químicas	14	21													
F. Derecho	35	18	5	2	3		3	1				3	14		
F. Educación	7	12					2	1							
F. Farmacia	16	5	3	2								1	4		
F. Filología	12	12	2				18	3	3	2		6	120	4	2
F. Filosofía	21	9	6	2			7	2				2	4	4	
F. Geografía e Historia	14	26	2	2			20	9				5	42	3	
F. Informática	37	11	1	1	2				1	1	1	4	6	3	
F. Medicina	17	12	3	2								6		2	2
F. Odontología	2	2	8	4								2	2	4	3
F. Psicología	12	30										5	26	3	
F. Veterinaria	20	35	3	3			18	2				2	16	3	
E.U. Enfermería, Fisiot. y Podol.	6	3	2	2			19	4				2	2	1	
E.U. Estadística	5	4	4	2			5	1				2	4	3	2
E.U. Estudios Empresariales	6	7												1	1
E.U. Optica	8	12			1							1	20	1	
E.U. Trabajo Social	13	4										2	2		
Centro de Documentación Europea (CEE)	5	2	3	2	2		6	1				1	5		
Centro de Documentación Europea (DER)															
E.Relaciones Laborales	2						1	1							
I. U. "Ramón Castroviejo"															
I. U. Criminología	7	1					2	1				1	3	2	
Biblioteca Histórica	36	18	5	5	40	1	14	8	7	2	7	3	10		
Unidad de Tesis Doctorales															
Servicios Centrales	28	18	52	14	1	3	23	9	18	6	7	16	111		
BIBLIOTECA COMPLUTENSE	**443**	**383**	**134**	**87**	**50**	**4**	**185**	**57**	**30**	**11**	**16**	**83**	**506**	**55**	**15**

ESTADÍSTICA: 2009

Biblioteca Universidad Complutense

FONDOS Y ADQUISICIONES

	LIBROS CATALOGADOS (SIGLOS XX Y XXI) LIBROS INGRESADOS EN EL AÑO				TOTAL LIBROS					
					LIBROS CATALOGADOS (INCLUYE MANUSCRITOS)					
	COMPRA	DONATIVO	CANJE	LIBROS INGRESADOS	LIBROS POSTERIORES A 1900 CATALOGADOS.	LIBROS ANTERIORES A 1900 CATALOGADOS	MANUSCRITOS CATALOGADOS	TOTAL LIBROS IMPRESOS Y MANUSCRITOS CATALOGADOS	LIBROS PENDIENTES DE CATALOGAR	TOAL LIBROS CATALOGADOS Y PENDIENTES DE CATLOGAR
F. Bellas Artes	739	260	14	**1.013**	**33.825**	**745**	**1.358**	**35.928**	**480**	**36.408**
F. CC. Biológicas	564	1.420	14	**1.998**	**39.903**	**388**	**2.558**	**42.849**		**42.849**
F. CC. Documentación	498	59	3	**560**	**11.149**	**5**		**11.154**		**11.154**
F. CC. Económicas y Empresariales	781	3.598		**4.379**	**146.507**	**1.037**	**1.175**	**148.719**		**148.719**
F. CC. Físicas	1.832	366	8	**2.206**	**30.246**	**532**	**773**	**31.551**		**31.551**
F. CC. Geológicas	216	1.481	34	**1.731**	**39.595**	**499**	**884**	**40.978**	**6.000**	**46.978**
F. CC. Información	1.888	523	38	**2.449**	**77.241**	**154**	**746**	**78.141**		**78.141**
F. CC. Matemáticas	306	67	20	**393**	**63.107**	**1.378**	**43**	**64.528**	**800**	**65.328**
F. CC. Políticas y Sociología	2.493	1.205	157	**3.855**	**161.101**	**2.874**	**104**	**164.079**	**3.140**	**167.219**
F. CC. Químicas	367	405	7	**779**	**29.895**	**313**	**2.167**	**32.375**		**32.375**
F. Derecho	6.822	1.490	57	**8.369**	**262.623**	**22.912**	**1.934**	**287.469**	**26.000**	**313.469**
F. Educación	1.059	2.216	132	**3.407**	**102.593**	**3.008**	**1**	**105.602**	**11.600**	**117.202**
F. Farmacia	102	224	38	**364**	**34.714**	**6.590**	**987**	**42.291**	**8.270**	**50.561**
F. Filología	7.252	6.435	711	**14.398**	**356.814**	**18.699**	**109**	**375.622**	**104.575**	**480.197**
F. Filosofía	1.962	451	43	**2.456**	**103.988**	**586**	**59**	**104.633**	**16.670**	**121.303**
F. Geografía e Historia	1.977	1.625	1.023	**4.625**	**302.961**	**5.215**	**705**	**308.881**	**21.050**	**329.931**
F. Informática	863	120		**983**	**23.479**	**1**	**948**	**24.428**	**65**	**24.493**
F. Medicina	1.277	7.292	124	**8.693**	**111.897**	**23.181**	**10.276**	**145.354**	**4.000**	**149.354**
F. Odontología	139	397	2	**536**	**13.782**	**453**	**304**	**14.539**	**800**	**15.339**
F. Psicología	1.107	236	5	**1.348**	**62.503**	**1.513**	**984**	**65.000**	**13.235**	**78.235**
F. Veterinaria	345	478		**823**	**29.636**	**4.317**	**178**	**34.131**	**1.546**	**35.677**
E.U. Enfermería, Fisiot. y Podol.	174	84	1	**259**	**16.798**	**1**	**6**	**16.805**		**16.805**
E.U. Estadística	297	201		**498**	**12.982**	**2**		**12.984**		**12.984**
E.U. Estudios Empresariales	1.054	26		**1.080**	**26.416**	**166**	**9**	**26.591**		**26.591**
E.U. Optica	342	42	2	**386**	**9.642**		**12**	**9.654**		**9.654**
E.U. Trabajo Social	1.468	510	70	**2.048**	**35.744**	**29**	**49**	**35.822**	**234**	**36.056**
Centro de Documentación Europea (CEE)	89	138		**227**	**6.812**			**6.812**		**6.812**
Centro de Documentación Europea (DER)	388	79	1	**468**	**10.506**		**1**	**10.507**	**23.659**	**34.166**
E.Relaciones Laborales	9	162	6	**177**	**10.359**		**161**	**10.520**		**10.520**
I. U. "Ramón Castroviejo"		1		**1**	**2.332**	**32**	**215**	**2.579**		**2.579**
I. U. Criminología	104	34		**138**	**9.677**	**186**	**30**	**9.893**		**9.893**
Colegios Mayores									**40.000**	**40.000**
En otras ubicaciones*									**Sin cuantif.**	
Biblioteca Histórica	7	37		**44**	**15.688**	**86.207**	**1.472**	**103.367**	**16.000**	**119.367**
Unidad de Tesis Doctorales					**5.731**	**27**	**44.626**	**50.384**		**50.384**
Servicios Centrales	6	25		**31**	**7.249**	**16**	**5**	**7.270**		**7.270**
BIBLIOTECA COMPLUTENSE	**36.527**	**31.687**	**2.510**	**70.722**	**2.207.495**	**181.066**	**72.879**	**2.461.440**	**298.124**	**2.759.564**

*** libros o documentos en otras ubicaciones dentro de la Universidad.**

ESTADÍSTICA: 2009

Biblioteca Universidad Complutense

FONDOS Y ADQUISICIONES

	MATERIAL NO LIBRARIO														
	VIDEOS		MICROFORMAS		DVD		CD ROM		MAT. FONO		MAPAS		OTROS		
	VIDEOS ADQUIRIDOS	VÍDEOS	MICROFORMAS ADQUIRIDAS	MICROFORMAS	DVD ADQUIRIDOS	DVD	CD-ROM ADQUIRIDOS	CD ROM	MAT. FONOGRÁFICO ADQUIRIDO	MATERIAL FONOGRÁFICO	MAPAS ADQUIRIDOS	MAPAS	OTRO MAT. NO LIBRARIO ADQUIRIDO	OTROS	TOTAL MATERIAL NO LIBRARIO TANGIBLE
F. Bellas Artes		238		21	103	406	46	217	8	10				84	**976**
F. CC. Biológicas		126		660	32	199	4	219		39	40	821	3	40	**2.104**
F. CC. Documentación				1		97		4				3		2	**107**
F. CC. Económicas y Empresariales		309		270	36	957	2	263		3		11	12	111	**1.924**
F. CC. Físicas		73		393	7	186	3	208			8	23	1	103	**986**
F. CC. Geológicas		93		119	77	268	11	234			249	23.542	107	1.595	**25.851**
F. CC. Información	4.993	6.004		8.890	4.389	7.292	138	2.380	39	321		25	2	145	**25.057**
F. CC. Matemáticas		93	123	234	4	139	10	205			2	25		194	**890**
F. CC. Políticas y Sociología	28	792		7	67	1.153	25	849		26	2	89	8	196	**3.112**
F. CC. Químicas		5	1	516	4	159	6	116				1		37	**834**
F. Derecho				59	8	143	5	343				40	3	56	**641**
F. Educación	34	364		279	39	383	34	597		942	2	102	39	1.054	**3.721**
F. Farmacia		28		114		165		183		2		37		95	**624**
F. Filología	3	1.435		678	757	5.716	33	946		404		60	13	480	**9.719**
F. Filosofía		144		24	33	198	21	161		10		11	2	90	**638**
F. Geografía e Historia		1.641	1	1.309	405	2.568	29	1.278	169	7.574	8	14.622	256	6.822	**35.814**
F. Informática		29		39	175	752	223	2.949		2			24	319	**4.090**
F. Medicina		170		2.221		161		524		18		18	45	498	**3.610**
F. Odontología		121		9	2	182	2	89		1			1	35	**437**
F. Psicología	37	516		143	2	1.156	4	269		27		2	29	3.246	**5.359**
F. Veterinaria	2	144		245	9	151	9	282		25		823		54	**1.724**
E.U. Enfermería, Fisiot. y Podol.	22	94		1	109	243	9	148					7	111	**597**
E.U. Estadística		201		1	58	342	76	595		93	1	4		34	**1.270**
E.U. Estudios Empresariales		38		2	16	123	22	70		32	1	15	8	44	**324**
E.U. Optica		254			60	262	3	204					1	208	**928**
E.U. Trabajo Social		6		10	292	1.755	141	637	4	47	1	9	4	113	**2.577**
Centro de Documentación Europea (CEE)					3	4	13	20					2	5	**29**
Centro de Documentación Europea (DER)								7				1		4	**12**
E.Relaciones Laborales		10		1	3	5	4	106		88				9	**219**
I. U. "Ramón Castroviejo"		37						1						7	**45**
I. U. Criminología		1											1	3	**4**
Colegios Mayores															
En otras ubicaciones*															
Biblioteca Histórica				7		3	1	667		2		7	1	18	**704**
Unidad de Tesis Doctorales								509		3				55	**567**
Servicios Centrales		1		1		9		88				12		1	**112**
BIBLIOTECA COMPLUTENSE	**5.119**	**12.967**	**125**	**16.254**	**6.690**	**25.177**	**874**	**15.368**	**220**	**9.669**	**314**	**40.303**	**569**	**15.868**	**135.606**

ESTADÍSTICA: 2009

Biblioteca Universidad Complutense

	BIBLIOTECA DIGITAL														
	ADQUIRIDO MEDIANTE SUSCRIPCIÓN					FONDOS PROPIOS									
	BASES DE DATOS		E LIBRO							LIBROS DIGITALIZADOS					
	ADQUIRIDAS	BASES DE DATOS	ADQUIRIDOS	LIBROS ELECTRÓNICOS	TÍTULOS DE REVISTAS ELECTRÓNICAS	TESIS DIGITALES EN LÍNEA BUCM	TESIS DIGITALIZADAS	ARTÍCULOS DE REVISTAS COMPLUTENSES	GRABADOS DIOSCORIDES	INCREMENTO ANUAL	TOTAL	ARCHIVO INSTITUCIONAL E-PRINTS (NO TESIS)	PERIÓDICOS DIGITALIZADOS	DIBUJOS Y FOTOGRAFÍAS	TOTAL DOCUMENTOS EN LA BIBLIOTECA DIGITAL
F. Bellas Artes														887	**887**
F. CC. Biológicas															
F. CC. Documentación															
F. CC. Económicas y Empresariales		9													**9**
F. CC. Físicas															
F. CC. Geológicas															
F. CC. Información		4											333.720		**333.724**
F. CC. Matemáticas															
F. CC. Políticas y Sociología															
F. CC. Químicas															
F. Derecho		5													**5**
F. Educación		1													**1**
F. Farmacia															
F. Filología		1													**1**
F. Filosofía															
F. Geografía e Historia															
F. Informática			301	301											**301**
F. Medicina			9												
F. Odontología															
F. Psicología															
F. Veterinaria															
E.U. Enfermería, Fisiot. y Podol.															
E.U. Estadística		1			23										**24**
E.U. Estudios Empresariales															
E.U. Optica															
E.U. Trabajo Social			1		2										**2**
Centro de Documentación Europea (CEE)															
Centro de Documentación Europea (DER)															
E.Relaciones Laborales															
I. U. "Ramón Castroviejo"															
I. U. Criminología															
Colegios Mayores															
En otras ubicaciones*															
Biblioteca Histórica									48.949					799	**49.748**
Unidad de Tesis Doctorales						5.651	14.500								**20.151**
Servicios Centrales		202		68.094	36.409			29.446		45.937	75.853	856			**181.414**
BIBLIOTECA COMPLUTENSE		**223**	**311**	**68.395**	**36.434**	**5.651**	**14.500**	**29.446**	**48.949**	**45.937**	**75.853**	**856**	**333.720**	**1.686**	**586.267**

TABLA: 18

ESTADÍSTICA: 2009

	PROCESO TÉCNICO																						
	LIBROS (SIGLOS XIX, XX Y XXI)			8.2. MATERIAL NO LIBRARIO																			
	8.1.1	8.1.2.		8.2.1. OBRAS CATALOGADAS: REGISTROS MARC										8.2.2. OBRAS RECATALOGADAS: REGISTROS MARC									
	OBRAS CATALOGADAS	OBRAS RECATALOGADAS	TOTAL	VÍDEO	DVD	MICROFORMAS	ARCHIVOS DE ORDENADOR	GRABACIONES SONORAS	MAPAS	FOTOGRAFÍAS	MÚSICA	OTROS	TOTAL	VÍDEO	DVD	MICROFORMAS	ARCHIVOS	GRABACIONES	MAPAS	FOTOGRAFÍAS	MÚSICA	OTROS	TOTAL
F. Bellas Artes	**804**		**804**		42		8						**50**										
F. CC. Biológicas	**397**	517	**914**		26		2						**28**										
F. CC. Documentación	**243**		**243**																				
F. CC. Económicas y Empresariales	**2.408**	421	**2.829**																				
F. CC. Físicas	**161**	753	**914**		2		1						**3**										
F. CC. Geológicas	**1.045**	644	**1.689**		6		6		52	105			**169**						2				**2**
F. CC. Información	**1.189**	2	**1.191**		165		237	39					**441**				1						**1**
F. CC. Matemáticas	**484**	16	**500**		2		3						**5**			122							**122**
F. CC. Políticas y Sociología	**1.379**	520	**1.899**	28	43		7					1	**79**										
F. CC. Químicas	**125**	423	**548**		1								**1**			1	1						**2**
F. Derecho	**3.532**	1.165	**4.697**				4						**4**										
F. Educación	**821**	1.771	**2.592**		21		20					3	**44**								1	2	**3**
F. Farmacia	**230**	23	**253**																				
F. Filología	**7.270**	2.376	**9.646**		239		18	1		1		1	**260**										
F. Filosofía	**1.661**	33	**1.694**		12		6						**18**										
F. Geografía e Historia	**3.306**	29	**3.335**		316	1	11	135			109		**572**								1		**1**
F. Informática	**784**		**784**		43		20						**63**										
F. Medicina	**4.637**	821	**5.458**							1			**1**										
F. Odontología	**282**	3	**285**		1		1						**2**										
F. Psicología	**452**	1.085	**1.537**				1					8	**9**										
F. Veterinaria	**296**	227	**523**		8		7						**15**	1	1								**2**
E.U. Enfermería, Fisiot. y Podol.	**192**	4	**196**	4	49		8						**61**										
E.U. Estadística	**374**		**374**		13		5						**18**		4								**4**
E.U. Estudios Empresariales	**340**	5	**345**		1		1						**2**										
E.U. Optica	**504**	1	**505**		12		1						**13**										
E.U. Trabajo Social	**810**	43	**853**	1	23		6	6					**36**		9								**9**
Centro de Documentación Europea (CEE)	**442**	693	**1.135**		2		9						**11**				1						**1**
Centro de Documentación Europea (DER)	**403**		**403**																				
E.Relaciones Laborales	**148**		**148**		3		3						**6**										
I. U. "Ramón Castroviejo"	**80**		**80**																				
I. U. Criminología	**64**		**64**																				
Biblioteca Histórica	**250**	216	**466**				1						**1**										
Unidad de Tesis Doctorales	**747**		**747**																				
Servicios Centrales	**21**		**21**				307						**307**										
BIBLIOTECA COMPLUTENSE	**35.881**	**11.791**	**47.672**	**33**	**1.030**	**1**	**693**	**181**	**52**	**107**	**109**	**13**	**2.219**	**1**	**14**	**123**	**3**		**2**		**2**	**2**	**147**

Ver gráfico 14 **Ver gráficos 16, 17 y 18**

TABLA: 19

ESTADÍSTICA: 2009

Biblioteca Universidad Complutense

	PROCESO TÉCNICO								PROCESO TÉCNICO									
	8.3. REGISTROS BIBLIOGRÁFICOS INFORMATIZADOS (SIGLOS XIX-XXI)				TOTAL REGISTROS BIBLIOGRÁFICOS (INCLUÍDOS ANTERIORES A 1800)				8.5. OBRAS PENDIENTES DE CATALOGAR							8.6. OTROS PROCESOS		
	8.3.1. VOLÙMENES (EJEMPLARES)		8.3.2. TÍTULOS (REG. MARC)		TOTAL EJEMPLARES		TÍTULOS (REG. MARC)		8.5.1. EN BIBLIOTECAS			8.5.2. EN LOS DEPARTAMENTOS				8.6.1	8.6.2	
	8.3.1.1. EJEMPLARES. INCREMENTO ANUAL	**8.3.1.2. TOTAL EJEMPLARES**	8.3.2.1. TÍTULOS. INCREMENTO ANUAL	**8.3.2.2. TOTAL TÍTULOS**	EJEMPLARES. INCREMENTO ANUAL	**TOTAL EJEMPLARES**	TÍTULOS. INCREMENTO ANUAL	**TOTAL TÍTULOS**	8.5.1.1. PROCEDENTES ADQUISICIONES	8.5.1.2. PROCEDENTES OTROS	TOTAL	ESTIMACIÓN DE OBRAS PENDIENTES	**TOTAL (8.5.1. + 8.5.3.)**	ESTIMACIÓN DE OBRAS PENDIENTES EN COLEGIOS MAYORES	ESTIMACIÓN DE OBRAS PENDIENTES FUERA DE LA BUC	N º REG NUEVOS EN COMPLUDOC	N º REG NUEVOS EN COMPLU-RED	Nº DE EJEMPLARES CAMBIADOS DE COLECCIÓN
F. Bellas Artes	1.158	**36.274**	856	**28.112**	1.161	**36.988**	857	**28.577**		480	480		**480**			638		
F. CC. Biológicas	2.219	**45.161**	975	**22.786**	2.219	**45.167**	975	**22.787**								1.122		
F. CC. Documentación	564	**11.271**	247	**5.029**	564	**11.272**	247	**5.029**								941	128	150
F. CC. Económicas y Empresariales	5.640	**150.727**	2.855	**83.511**	5.641	**150.794**	2.855	**83.514**								2.895	9	
F. CC. Físicas	2.268	**32.595**	927	**16.771**	2.268	**32.595**	927	**16.772**								111		
F. CC. Geológicas	3.403	**68.090**	1.893	**34.060**	3.404	**68.093**	1.894	**34.064**		6.000	6.000		**6.000**			3.219	14	1.032
F. CC. Información	3.003	**84.902**	1.620	**44.001**	3.003	**84.903**	1.620	**44.002**								8.193	5	905
F. CC. Matemáticas	996	**66.267**	631	**33.774**	996	**66.292**	631	**33.789**		800	800		**800**			224		
F. CC. Políticas y Sociología	4.151	**166.776**	2.117	**77.984**	4.152	**166.984**	2.117	**78.083**	3.140		3.140		**3.140**			1.278	332	85.554
F. CC. Químicas	1.609	**33.315**	556	**16.873**	1.609	**33.316**	556	**16.874**								697		
F. Derecho	11.059	**287.545**	4.759	**145.536**	11.069	**289.435**	4.764	**146.608**		26.000	26.000		**26.000**			2.473		1.646
F. Educación	7.720	**109.490**	2.646	**43.883**	7.721	**109.608**	2.646	**43.901**		11.600	11.600		**11.600**			1.532	9	268
F. Farmacia	559	**42.172**	256	**22.683**	559	**43.035**	256	**22.799**		3.270	3.270	5.000	**8.270**			1.417		
F. Filología	18.112	**385.633**	10.502	**243.923**	18.117	**386.135**	10.504	**244.096**		71.270	71.270	33.305	**104.575**			5.150	72	350.000
F. Filosofía	2.531	**105.361**	1.726	**51.014**	2.532	**105.364**	1.727	**51.015**	120	16.550	16.670		**16.670**			531	17	
F. Geografía e Historia	6.074	**344.874**	3.950	**191.630**	6.074	**344.936**	3.952	**191.675**		20.000	20.000		**20.000**			1.664		2.815
F. Informática	1.548	**25.553**	874	**10.996**	1.548	**25.553**	874	**10.996**	20	45	65		**65**			5.142	1	400
F. Medicina	9.126	**149.745**	5.482	**87.542**	9.133	**149.996**	5.483	**88.680**		4.000	4.000		**4.000**			1.916		
F. Odontología	517	**14.997**	292	**7.492**	517	**15.005**	292	**7.496**		800	800		**800**			2.155		500
F. Psicología	2.596	**70.755**	1.559	**35.790**	2.596	**70.775**	1.559	**35.793**		13.235	13.235		**13.235**			1.878		1.400
F. Veterinaria	848	**35.611**	552	**22.051**	848	**35.903**	552	**22.168**	58	1.488	1.546		**1.546**			1.161		
E.U. Enfermería, Fisiot. y Podol.	485	**17.424**	262	**8.193**	485	**17.424**	262	**8.193**										
E.U. Estadística	777	**14.109**	191	**4.280**	777	**14.109**	191	**4.280**								124	14	
E.U. Estudios Empresariales	1.167	**26.996**	232	**9.513**	1.167	**27.026**	232	**9.514**								795		280
E.U. Optica	477	**10.660**	520	**7.027**	477	**10.660**	520	**7.027**								672		808
E.U. Trabajo Social	2.518	**39.088**	907	**13.095**	2.518	**39.088**	907	**13.095**	120	114	234		**234**			2.656		423
Centro de Documentación Europea (CEE)	1.127	**10.443**	1.147	**8.455**	1.127	**10.443**	1.147	**8.455**								2.654		
Centro de Documentación Europea (DER)	468	**12.805**	405	**7.883**	468	**12.805**	405	**7.883**	1.223	22.436	23.659		**23.659**			2.954		
E.Relaciones Laborales	237	**10.718**	155	**3.305**	237	**10.719**	155	**3.306**								446		470
I. U. "Ramón Castroviejo"	23	**2.628**	80	**1.790**	23	**2.628**	80	**1.790**										
I. U. Criminología	139	**9.900**	66	**6.849**	139	**9.900**	66	**6.849**										
Biblioteca Histórica	1.367	**19.774**	469	**9.981**	13.126	**107.285**	9.424	**74.710**								805		
Unidad de Tesis Doctorales	1.566	**50.958**	747	**31.120**	1.566	**50.958**	747	**31.120**										
Servicios Centrales	1.791	**32.561**	3.244	**9.396**	1.929	**35.507**	3.244	**9.423**									2	
BIBLIOTECA COMPLUTENSE	**97.843**	**2.525.178**	**53.700**	**1.346.328**	**109.770**	**2.620.701**	**62.668**	**1.414.363**	**4.681**	**198.088**	**202.769**	**38.305**	**241.074**	**22.000**		**55.443**	**603**	**446.651**

TABLA: 20

ESTADÍSTICA: 2009

Biblioteca Universidad Complutense

	HEMEROTECA																		
														9.3. PROCESO TÉCNICO REVISTAS IMPRESAS Y ELECTRÓNICAS					
	9.1.2. COLECCIONES DE REVISTAS IMPRESAS EN CURSO EN EL AÑO (SEGÚN TIPO DE ADQUISICIÓN)					9.1.3. COLECCIONES DE REVISTAS IMPRESAS SEGÚN ESTADO DE SUSCRIPCIÓN				9.1.4. Nº DE TÍTULOS DE REVISTAS IMPRESAS EN CURSO SEGÚN PERIODICIDAD			TÍTULOS DE REVISTAS ELECTRÓNICAS	9.3.1. TÍTULOS DE REV. IMPRESAS Y ELECTRÓNICAS CATALOGADOS EN EL AÑO		9.3.2.			
	COMPRA	DONATIVO	CANJE	SIN ESPECIFICAR	'REVISTAS VIVAS (COMP + DON + CANJ)	COLECCIONES CERRADAS	COLECCIONES EN CURSO	COLECCIONES CON SUSCR. DESC.	TOTAL COLECCIONES	ENTRE 1 Y 5 A LA SEMANA	ENTRE 1 Y 4 AL MES	ENTRE 1 Y 6 AL AÑO		R. MARC	TOTAL R. MARC RECATALOGADOS	TÍTULOS CATALOGADOS EN EL AÑO	ACUMULATIVO	LECTURA SALA	ARTIC. FOTOC
F. Bellas Artes	69	37	19	5	**125**	240	122	5	**367**		19	86					273	4.966	
F. CC. Biológicas	92	40	201	9	**333**	1.712	338	2	**2.052**		35	215		1		1	611		
F. CC. Documentación	35	5	19	3	**59**	33	58	3	**94**		3	51		5		5	67		
F. CC. Económicas y Empresariales	428	95	81	563	**604**	1.146	701	932	**2.779**	4	113	432		6		6	1.523		
F. CC. Físicas	150	71	75	464	**296**	541	281	469	**1.291**	6	95	117		5		5	597		
F. CC. Geológicas	84	136	921	849	**1.141**	4.744	1.142	848	**6.734**	1	109	699		62		62	3.886		
F. CC. Información	246	173	111	1.023	**530**	1.470	530		**2.000**	340	106	255		7	4	11	1.653	4.431	
F. CC. Matemáticas	164	5	106	26	**275**	528	272	26	**826**	3	28	197		9	5	14	460	15.000	1.201
F. CC. Políticas y Sociología	520	160	281	253	**961**	1.327	950	259	**2.536**	4	80	743		21	1	22	1.029	1.692	
F. CC. Químicas	57	60	12	791	**129**	139	141	777	**1.057**		49	41		2	2	4	552		
F. Derecho	884	133	172	13	**1.189**	3.490	1.143	15	**4.648**	4	161	800		30	30	60	2.418	1.411	
F. Educación	201	69	121	2	**391**	989	391	1	**1.381**	2	38	316		2	16	18	2.863		
F. Farmacia	77	118	143	2.316	**338**	960	379	2.270	**3.609**	1	60	228		7		7	1.210		
F. Filología	382	224	936	27	**1.542**	3.250	1.552	15	**4.817**	2	76	1.300		58	4	62	3.090	3.038	
F. Filosofía	103	28	198	152	**329**	194	321	154	**669**	2	14	283		2		2	330		
F. Geografía e Historia	413	204	1.336	1.221	**1.953**	515	1.920	1.244	**3.679**	7	116	1.435		16		16	2.446	4.276	
F. Informática	65	22	4	12	**91**	310	75	18	**403**		16	47		11		11	204	22	
F. Medicina	208	75	25	42	**308**	4.495	332	16	**4.843**	1	119	159		21	2	23	3.196		
F. Odontología	78	64	4	59	**146**	596	146	57	**799**		28	99		1		1	509	32.817	
F. Psicología	143	45	29		**217**	694	217	12	**923**					35		35	574	8.999	602
F. Veterinaria	120	104	29	770	**253**	1.042	263	760	**2.065**	1	72	145		3		3	1.380	1.171	
E.U. Enfermería, Fisiot. y Podol.	67	60	5	9	**132**	48	130	9	**187**	1	21	85		5		5	174		
E.U. Estadística	42	6	2	22	**50**	105	48	23	**176**	3	7	35	23	2		2	56	86	51
E.U. Estudios Empresariales	92	5	3	130	**100**	29	98	131	**258**	1	37	55					50	365	
E.U. Optica	36	20		4	**56**	87	55	3	**145**		18	30		1		1	85		382
E.U. Trabajo Social	72	67	57		**196**	426	196		**622**		14	261	2	10	3	13	349	215	
Centro de Documentación Europea (CEE)	1	46	2		**49**	96	48	1	**145**		7	24		2		2	129		
Centro de Documentación Europea (DER)	18	19	1		**38**	61	40	76	**177**	5	5	26		4		4	172		64
E.Relaciones Laborales	4	53	122	14	**179**	123	173	15	**311**		34	107		9		9	97	389	223
I. U. "Ramón Castroviejo"		18		7	**18**	226	16	8	**250**		5	7					154		
I. U. Criminología	10			158	**10**	5	10	158	**173**		1	8					60		
Biblioteca Histórica	6	12	6	220	**24**	125	28	216	**369**		1	20		2	13	15	136		
Unidad de Tesis Doctorales																			
Servicios Centrales	25	14	96	162	**135**	68	143	154	**365**	1	7	118	36.409	5.799		5.799	44.620		
BIBLIOTECA COMPLUTENSE	**4.892**	**2.188**	**5.117**	**9.326**	**12.197**	**29.814**	**12.259**	**8.677**	**50.750**	**389**	**1.494**	**8.424**	**36.434**	**6.138**	**80**	**6.218**	**74.953**	**78.878**	**2.523**

Ver gráfico 22

TABLA: 21

ESTADÍSTICA: 2009

Biblioteca Universidad Complutense

PATRIMONIO BIBLIOGRÁFICO

10.1. FONDOS

	TOTAL DE VOLÚMENES CATALOGADOS										TOTAL DE VOLÚMENES PENDIENTES DE CATOLOGAR										
	10.1.1.1.	10.1.1.2 IMPRESOS XVI-XIX (CATALOGADOS)					10.1.1.3. MANUSCRITOS (CATALOGADOS)				10.1.2.1.	10.1.2.2. IMPRESOS XVI-XIX						10.1.2.3. MANUSCRITOS			
	INCUNABLES	SIGLO XVI	SIGLO XVII	SIGLO XVIII	SIGLO XIX	**TOTAL**	HASTA 1600	DESDE 1601	**TOTAL**	TOTAL	INCUNABLES	SIGLO XVI	SIGLO XVII	SIGLO XVIII	SIGLO XIX	ANTERIORES A 1900 SIN FECHA CONOCIDA	**TOTAL**	HASTA 1600	DESDE 1601	**TOTAL**	**TOTAL**
F. Bellas Artes					745	**745**		1.358	**1.358**	**2.103**											
F. CC. Biológicas				3	385	**388**		2.558	**2.558**	**2.946**											
F. CC. Documentación				1	4	**5**				**5**											
F. CC. Económicas y Empresariales				5	1.032	**1.037**		1.175	**1.175**	**2.212**											
F. CC. Físicas					532	**532**		773	**773**	**1.305**											
F. CC. Geológicas					499	**499**		884	**884**	**1.383**											
F. CC. Información					154	**154**		746	**746**	**900**											
F. CC. Matemáticas				1	1.377	**1.378**		43	**43**	**1.421**											
F. CC. Políticas y Sociología			4	88	2.782	**2.874**		104	**104**	**2.978**											
F. CC. Químicas					313	**313**		2.167	**2.167**	**2.480**											
F. Derecho		196	252	1.070	21.394	**22.912**		1.934	**1.934**	**24.846**											
F. Educación				18	2.990	**3.008**		1	**1**	**3.043**											
F. Farmacia		13	7	299	6.271	**6.590**		987	**987**	**7.577**											
F. Filología		5	4	46	18.644	**18.699**		109	**109**	**18.808**											
F. Filosofía				1	585	**586**		59	**59**	**645**											
F. Geografía e Historia			2	12	5.201	**5.215**		705	**705**	**5.920**						900	**900**		150	150	**1.050**
F. Informática					1	**1**		948	**948**	**949**											
F. Medicina		5	7	33	23.136	**23.181**		10.276	**10.276**	**33.457**											
F. Odontología				1	452	**453**		304	**304**	**757**											
F. Psicología					1.513	**1.513**		984	**984**	**2.497**											
F. Veterinaria				31	4.286	**4.317**		178	**178**	**4.495**											
E.U. Enfermería, Fisiot. y Podol.					1	**1**		6	**6**	**7**											
E.U. Estadística					2	**2**				**5**											
E.U. Estudios Empresariales				1	165	**166**		9	**9**	**175**											
E.U. Optica								12	**12**	**12**											
E.U. Trabajo Social					29	**29**		49	**49**	**78**											
Centro de Documentación Europea (CEE)																					
Centro de Documentación Europea (DER)								1	**1**	**1**											
E.Relaciones Laborales								161	**161**	**161**											
I. U. "Ramón Castroviejo"					32	**32**		215	**215**	**247**											
I. U. Criminología					186	**186**		30	**30**	**216**											
Biblioteca Histórica	727	13.273	21.451	42.337	8.419	**86.207**	207	1.265	**1.472**	**86.440**						11.000	**11.000**		5.000	5.000	**16.000**
Unidad de Tesis Doctorales					27	**27**		44.626	**44.626**	**44.653**											
Servicios Centrales				1	15	**16**		5	**5**	**21**											
BIBLIOTECA COMPLUTENSE	**727**	**13.492**	**21.727**	**43.948**	**101.172**	**181.066**	**207**	**72.672**	**72.879**	**252.743**						**11.900**	**11.900**		**5.150**	**5.150**	**17.050**

TABLA: 22

ESTADÍSTICA: 2009

PATRIMONIO BIBLIOGRÁFICO

	10.2. SERVICIOS					10.3. PROCESO TÉCNICO							10.4.		
						Nº DE OBRAS CATALOGADAS AÑO			REGISTROS BIBLIOGRÁFICOS INFORMATIZADOS						
									VOLÚMENES EJEMP.		TÍTULOS (MARC)				
	10.2.1 INVESTIGADORES	10.2.2 OB. CONSUL.	10.2.3. OB. REPROD.	10.2.4 OB. RESTAU.	10.2.5 OB. ENCUAD.	10.3.1.1. R. MARC	10.3.1.1. TOTAL R. MARC RECATALOGADAS		INCREMENTO ANUAL	**TOTAL**	INCREMENTO ANUAL	**TOTAL**	EXPOSICIONES	CURSOS	MEMORIAS
F. Bellas Artes	73	596	1.527		78		1	**1**	3	**714**	1	**465**	1		1
F. CC. Biológicas										**6**		**1**			
F. CC. Documentación										**1**					
F. CC. Económicas y Empresariales									1	**67**		**3**	3		
F. CC. Físicas												**1**			
F. CC. Geológicas						1		**1**	1	**3**	1	**4**			
F. CC. Información										**1**		**1**			
F. CC. Matemáticas										**25**		**15**			
F. CC. Políticas y Sociología		89							1	**208**		**99**			
F. CC. Químicas										**1**		**1**			
F. Derecho					62	1	4	**5**	10	**1.890**	5	**1.072**			
F. Educación										**118**		**18**			
F. Farmacia										**863**		**116**			
F. Filología						2	1	**3**	5	**502**	2	**173**			
F. Filosofía					157	1		**1**	1	**3**	1	**1**	3		
F. Geografía e Historia						1	1	**2**		**62**	100	**45**	5		
F. Informática															
F. Medicina							1	**1**	7	**251**	1	**1.138**	4		
F. Odontología	26	53	53	38	142					**8**		**4**			
F. Psicología										**20**		**3**			
F. Veterinaria	3	7	6	1						**292**		**117**			
E.U. Enfermería, Fisiot. y Podol.															
E.U. Estadística															
E.U. Estudios Empresariales										**30**		**1**			
E.U. Optica															
E.U. Trabajo Social															
Centro de Documentación Europea (CEE)															
Centro de Documentación Europea (DER)															
E.Relaciones Laborales										**1**		**1**			
I. U. "Ramón Castroviejo"															
I. U. Criminología															
Biblioteca Histórica	2.750	6.991				302	8.644	**8.946**	11.759	**87.511**	8.955	**64.729**	6	46	1
Unidad de Tesis Doctorales															
Servicios Centrales									138	**2.946**		**27**			
BIBLIOTECA COMPLUTENSE	**2.852**	**7.736**	**1.586**	**39**	**439**	**308**	**8.652**	**8.960**	**11.926**	**95.523**	**9.066**	**68.035**	**22**	**46**	**2**

Ver gráficos 16 y 17

TABLA: 23

ESTADÍSTICA: 2009

	SERVICIOS DE SALA								
	11. SERVICIOS DE SALA						12.2. PRÉSTAMO MANUAL DE DISPOSITIVOS		
	11.1.	11.2.	11.3.	11.4.					
				Nº TÍTULOS DE P.P. EN SALA					
				11.5.1	11.5.2				
	Nº DE LIBROS UTILIZADOS EN LECTURA SALA	LECTORES	VOLUMENES L.A.	P.P. L.A. INV.	P.P. L.A. PUBL.	TOTAL	ORDENADORES	SALAS, MESAS DE TRABAJO	OTROS
F. Bellas Artes	42.325	106.919	12.451		138	**138**	8.071		10
F. CC. Biológicas			11.054						
F. CC. Documentación			8.324		58	**58**			
F. CC. Económicas y Empresariales			15.948						
F. CC. Físicas			8.544						
F. CC. Geológicas			23.769		740	**740**			
F. CC. Información			44.373		383	**383**			8.615
F. CC. Matemáticas	15.000	25.000	56.146	703		**703**			
F. CC. Políticas y Sociología	3.690		66.113		224	**224**			
F. CC. Químicas			14.558						3.568
F. Derecho			11.629						
F. Educación			27.385	68	198	**266**		1.028	
F. Farmacia			6.482		128	**128**			
F. Filología		545.338	65.846	551	303	**854**			7.954
F. Filosofía	1.745		6.799		183	**183**	1.830		19
F. Geografía e Historia			55.506	573		**573**			
F. Informática	8.224	144.560	15.884		107	**107**			
F. Medicina			13.453		120	**120**			3.359
F. Odontología	14.340		4.410	1	103	**104**			
F. Psicología			32.348		234	**234**			
F. Veterinaria	11.424	153.627	6.459		180	**180**		960	
E.U. Enfermería, Fisiot. y Podol.		10.220	9.200	93	35	**128**			
E.U. Estadística	2.556		6.301						
E.U. Estudios Empresariales	10.500	50.000	7.268	150	40	**190**			
E.U. Optica	3.573	107.577	8.050		54	**54**			
E.U. Trabajo Social	4.547	65.927	22.626		90	**90**			
Centro de Documentación Europea (CEE)			8.249			**48**			
Centro de Documentación Europea (DER)	907		6.262		43	**43**			
E.Relaciones Laborales	146		7.087		131	**131**			
I. U. "Ramón Castroviejo"			2.300						
I. U. Criminología			9.606						
Biblioteca Histórica	4.035	2.750	15.735						
Unidad de Tesis Doctorales									
Servicios Centrales									
BIBLIOTECA COMPLUTENSE	**123.012**	**1.211.918**	**610.165**	**2.139**	**3.492**	**5.679**	**9.901**	**1.988**	**23.525**

Ver gráfico 23

TABLA: 24

ESTADÍSTICA: 2009

SERVICIO DE PRÉSTAMO

12.3. CARNÉS

12.3.1. CARNÉS

	VISITANTES EVENTUALES	VISITANTES HABITUALES	ALUMNOS DOBLE MATRÍCULA	ALUMNOS	INVEST.	PAS	PROFESORES	DEPARTAMENTOS	PASAPORTE MADROÑO	CARNÉS
F. Bellas Artes	1	7	10	1.669	650	57	244		11	2.649
F. CC. Biológicas		3	6	1.894	434	57	278	5	2	2.679
F. CC. Documentación			3	460	144	23	57			687
F. CC. Económicas y Empresariales	6	27	44	5.296	570	58	594	15	9	6.619
F. CC. Físicas	1		33	1.350	295	35	260			1.974
F. CC. Geológicas	16	14	35	707	190	37	169	5	3	1.176
F. CC. Información	4	7	67	7.890	1.191	105	445	21	6	9.736
F. CC. Matemáticas		5	31	979	129	39	280	9	10	1.482
F. CC. Políticas y Sociología		54	47	3.432	1.151	75	455	6	6	5.226
F. CC. Químicas	2	7	17	1.967	304	71	328	5	1	2.702
F. Derecho	4	26	852	10.158	874	107	518		13	12.552
F. Educación	3	37	286	9.676	570	51	543	18	10	11.194
F. Farmacia	1	2	6	2.573	444	45	340			3.411
F. Filología	38	35	68	2.804	1.126	88	573	5	34	4.771
F. Filosofía	11	15	23	651	486	42	161	9	13	1.411
F. Geografía e Historia	7	68	28	4.232	1.174	99	459	37	36	6.140
F. Informática			11	2.054	138	72	170	1	2	2.448
F. Medicina	11	12	7	2.900	1.526	67	1.244	3	1	5.771
F. Odontología	1	22		731	284	42	182	13	2	1.277
F. Psicología	14	255	9	4.539	691	57	312	9	34	5.920
F. Veterinaria		79		1.409	332	65	300		3	2.188
E.U. Enfermería, Fisiot. y Podol.	3	6	3	1.382	321	18	155			1.888
E.U. Estadística				307	7	13	89		2	418
E.U. Estudios Empresariales	2	2	5	3.114	74	17	105	18		3.337
E.U. Optica	1	1		984	164	20	129	2	1	1.302
E.U. Trabajo Social	1	3	9	1.954	162	21	82			2.232
Centro de Documentación Europea (CEE)					1	3				4
Centro de Documentación Europea (DER)					4	2			1	7
E.Relaciones Laborales		1			2	2	4			9
I. U. "Ramón Castroviejo"										
I. U. Criminología	3			114	1	1	12			131
Biblioteca Histórica	11	2			2	13	1		1	30
Unidad de Tesis Doctorales								1		1
Servicios Centrales				2	1	126		6		135
BIBLIOTECA COMPLUTENSE	**141**	**690**	**1.600**	**75.228**	**13.442**	**1.528**	**8.489**	**188**	**201**	**101.507**

Ver gráficos 24 y 25

TABLA: 25

SERVICIO DE PRÉSTAMO

ESTADÍSTICA: 2009

12.4. PRÉSTAMO AUTOMATIZADO

12.4.1. POR TIPO DE USUARIO

	VISITANTES EVENTUALES	VISITANTES HABITUALES	ALUMNOS	INVESTIGADORES	PAS	PROFESORES	DEPARTAMENTOS	PROY. AYUDA INVESTIGACIÓN	CONSORCIO MADROÑO	PRESTAMOS
F. Bellas Artes	1	423	26.400	9.812	1.186	2.171	1		95	40.089
F. CC. Biológicas	1	115	27.196	1.321	723	1.264	756		57	31.433
F. CC. Documentación	2	52	2.599	1.322	470	1.428			17	5.890
F. CC. Económicas y Empresariales	15	262	32.443	6.486	1.218	5.725	1.096	7	87	47.339
F. CC. Físicas		7	17.360	1.482	299	526			2	19.676
F. CC. Geológicas	53	74	8.651	1.893	306	1.472			31	12.480
F. CC. Información	13	224	55.553	17.192	3.173	7.713	1.672		135	85.675
F. CC. Matemáticas		72	21.953	2.220	556	24.788	159		311	50.059
F. CC. Políticas y Sociología	7	584	42.608	16.081	1.732	6.399	83	748	96	68.338
F. CC. Químicas	38	58	47.147	1.429	661	3.698	37		24	53.092
F. Derecho	59	434	45.717	9.264	1.407	8.705	1	201	96	65.884
F. Educación	17	357	41.950	6.186	1.611	8.080	784	18	128	59.131
F. Farmacia	7	9	14.635	821	178	465			20	16.135
F. Filología	414	563	62.640	28.802	5.813	13.072	1.253	556	501	113.614
F. Filosofía	766	494	23.768	14.943	1.330	7.485	51	533	300	49.670
F. Geografía e Historia	1.712	1.624	77.031	29.859	4.151	14.719	593	487	593	130.769
F. Informática	43	6	25.169	1.066	1.330	5.521	29	123	35	33.322
F. Medicina	596	154	38.180	1.852	647	816	53		18	42.316
F. Odontología	5	205	16.134	2.202	221	575	97		9	19.448
F. Psicología	56	2.393	63.897	6.125	945	4.145	1.733	1.679	59	81.032
F. Veterinaria		576	13.488	1.028	382	466			2	15.942
E.U. Enfermería, Fisiot. y Podol.	128	91	13.946	1.144	355	1.341		10	3	17.018
E.U. Estadística	2	141	4.027	371	629	3.860	1		20	9.051
E.U. Estudios Empresariales	17	59	13.084	615	400	1.938	566	2	3	16.684
E.U. Optica	2	2	15.354	1.597	400	2.535	74		1	19.965
E.U. Trabajo Social		107	9.737	3.306	759	1.804			12	15.725
Centro de Documentación Europea (CEE)		9	387	158	33	44				631
Centro de Documentación Europea (DER)	4		210	429	56	125			8	832
E.Relaciones Laborales		1	50	74	18	35			2	180
I. U. "Ramón Castroviejo"										
I. U. Criminología	44		2.242	426	32	60				2.804
Biblioteca Histórica	43		57	343	29	415				887
Unidad de Tesis Doctorales										
Servicios Centrales			4	8	144	14	38			208
BIBLIOTECA COMPLUTENSE	**4.045**	**9.096**	**763.617**	**169.857**	**31.194**	**131.404**	**9.077**	**4.364**	**2.665**	**1.125.319**

Ver gráficos 26, 27, 28 y 29

incluye renovaciones pero no incluye al tipo de "usuario biblioteca" 200 -249

TABLA: 26

ESTADÍSTICA: 2009

SERVICIO DE PRÉSTAMO

12.4. PRÉSTAMO AUTOMATIZADO

12.4.2

POR TIPO DE PRÉSTAMO

	PRÉSTAMO NORMAL (FRECUENTES)	PRÉSTAMO NORMAL	PRÉSTAMO ESPECIAL	PRÉSTAMO FIN DE SEMANA	FONDO DE AYUDA A LA INVESTIGACIÓN	PRÉSTAMO ESPECIAL LARGO	MATERIAL NO DOCUMENTAL	PRÉSTAMO COLECCIÓN OCIO	PRÉSTAMO PARA SALA	PRÉSTAMO PROTEGIDO	PRÉSTAMO PROTEGIDO ESPECIAL	PRÉSTAMO PARA SALA (TESIS)	SOLO CONSULTA EN SALA	TOTAL
F. Bellas Artes	2	27.829	2.568				6.841	839	416	1.778		1	12	40.286
F. CC. Biológicas	27.652	794	65	1.920			197	528	250	63			52	31.521
F. CC. Documentación	1.117	4.598						211					5	5.931
F. CC. Económicas y Empresariales	15.329	23.927	12	106	651	3.804			4.160	5	8		65	48.067
F. CC. Físicas	12.355	6.432	21			1		391	508	6			15	19.729
F. CC. Geológicas	1.165	9.197		1.061	95		252	328	341			107	37	12.583
F. CC. Información	10	58.562	30		4.360	20.371			3.692			84	287	87.396
F. CC. Matemáticas	2	47.003	1.058	873			91	570	663			1	15	50.276
F. CC. Políticas y Sociología	49.242	4.604	127	376	764	5.292	8.838		45	84	2		72	69.446
F. CC. Químicas		26.955	1	423	858	173	21.317	606	2.836	6		14	21	53.210
F. Derecho	43.115	20.300	12		220	156	2	757	1.277	13		10	241	66.103
F. Educación	42.970	18.470	6	34		422	398	591	357	35			755	64.038
F. Farmacia	15.108	262	16			122		347	260	30			71	16.216
F. Filología	28.030	81.857	1.495		1.164	2.756	1.849		11.875	963	1	1	517	130.508
F. Filosofía	5	44.954	206	42	665	433		1.299	1.773	37			1	49.415
F. Geografía e Historia	21.350	80.424	12.690		881	11.559	1.322		11.418	937		68	1.222	141.871
F. Informática	4	24.718	36		110	1	5.018	1.808	1.672	7		3	34	33.411
F. Medicina	40.988	691	157	1		174		420	337	303	4	12	5	43.092
F. Odontología	9	12.682	4	23			8.811	327	1.522	15		118	35	23.546
F. Psicología	3.963	34.481	28.931	7.986	3.533	1.190	435	383	224			23	201	81.350
F. Veterinaria	1	15.278				120	55	438	535	20		1	4	16.452
E.U. Enfermería, Fisiot. y Podol.	15.684	248		694	12			431	19				2	17.090
E.U. Estadística	477	8.014	1		37	403		212	56				11	9.211
E.U. Estudios Empresariales	11.049	4.941			2			202	462					16.656
E.U. Optica	68	10.880			168		1	254	8.653				48	20.072
E.U. Trabajo Social	26	15.464	1		1	6	350		55				35	15.938
Centro de Documentación Europea (CEE)		617				16			25					658
Centro de Documentación Europea (DER)		1.062							38					1.100
E.Relaciones Laborales		190												190
I. U. "Ramón Castroviejo"														
I. U. Criminología		2.655							123	14			11	2.803
Biblioteca Histórica			1						150	9	49.595		141	49.896
Unidad de Tesis Doctorales														
Servicios Centrales	4		204										1	209
BIBLIOTECA COMPLUTENSE	**329.725**	**588.089**	**47.642**	**13.539**	**13.521**	**46.999**	**55.777**	**10.942**	**53.742**	**4.325**	**49.610**	**443**	**3.916**	**1.218.270**

TABLA: 27

ESTADÍSTICA: 2009

PRÉSTAMO INTERBIBLIOTECARIO

	13.1. TÍTULOS SOLICITADOS A OTRAS BIBLIOTECAS – 13.1.1. ARTÍCULOS SOLICITADOS									13.1. TÍTULOS SOLICITADOS A OTRAS BIBLIOTECAS – 13.1.2. LIBROS SOLICITADOS								
	ESPAÑA									ESPAÑA								
	INTERCENTROS UCM		OTRAS							INTERCENTROS UCM		OTRAS						
	CONSEGUIDOS	NO CONSEGUIDOS	CONSEGUIDOS	NO CONSEGUIDOS	ARTÍCULOS SOLICITADOS. ESPAÑA	CONSEGUIDOS	NO CONSEGUIDOS	ARTÍCULOS SOLICITADOS. EXTRANJERO	TOTAL ARTÍCULOS SOLICITADOS	CONSEGUIDOS	NO CONSEGUIDOS	CONSEGUIDOS	NO CONSEGUIDOS	LIBROS SOLICITADOS. ESPAÑA	CONSEGUIDOS	NO CONSEGUIDOS	LIBROS SOLICITADOS. EXTRANJERO	TOTAL LIBROS SOLICITADOS
F. Bellas Artes	8		19		**27**	5	1	**6**	**33**	46	1	14	1	**62**	5	1	**6**	**68**
F. CC. Biológicas	223		361	4	**588**	268	5	**273**	**861**	100		48	2	**150**	24	2	**26**	**176**
F. CC. Documentación	23		2		**25**				**25**	36		16		**52**	5		**5**	**57**
F. CC. Económicas y Empresariales	85		82		**167**	24		**24**	**191**	125		71		**196**	15		**15**	**211**
F. CC. Físicas	16		66		**82**	8		**8**	**90**	42	1	12		**55**				**55**
F. CC. Geológicas	100		173	1	**274**	111	3	**114**	**388**	40	1	29	2	**72**	13		**13**	**85**
F. CC. Información	69	1	29		**99**	15		**15**	**114**	326		95		**421**	17		**17**	**438**
F. CC. Matemáticas	105		67		**172**	12	1	**13**	**185**	77		14	1	**92**				**92**
F. CC. Políticas y Sociología	41	3	74	10	**128**	35	8	**43**	**171**	319	2	160	4	**485**	92	17	**109**	**594**
F. CC. Químicas	478		1.115		**1.593**	244		**244**	**1.837**	72		60		**132**	8		**8**	**140**
F. Derecho	88		126	12	**226**				**226**	114	2	135	2	**253**	2		**2**	**255**
F. Educación	109		77	1	**187**	8		**8**	**195**	405	4	96		**505**	3		**3**	**508**
F. Farmacia	267	1	586	1	**855**	185	4	**189**	**1.044**	64		12		**76**	1		**1**	**77**
F. Filología	72	2	163	1	**238**	125	6	**131**	**369**	59	2	303	6	**370**	127	11	**138**	**508**
F. Filosofía	29		74	1	**104**	43		**43**	**147**	50		86		**136**	43		**43**	**179**
F. Geografía e Historia	66	2	242	8	**318**	206	16	**222**	**540**	256		313	4	**573**	148	12	**160**	**733**
F. Informática	20		17		**37**	1		**1**	**38**	26	3	5	1	**35**				**35**
F. Medicina	536		797	8	**1.341**	167	4	**171**	**1.512**	91	1	32		**124**	18		**18**	**142**
F. Odontología	17		115	4	**136**	67	9	**76**	**212**	15		1		**16**				**16**
F. Psicología	222		339	1	**562**	39	2	**41**	**603**	66		66	1	**133**	30	4	**34**	**167**
F. Veterinaria	613		818		**1.431**	132		**132**	**1.563**	45	1	16		**62**	10	1	**11**	**73**
E.U. Enfermería, Fisiot. y Podol.	356		159		**515**	89		**89**	**604**	6		1		**7**				**7**
E.U. Estadística	1		3		**4**				**4**	17	2	2		**21**				**21**
E.U. Estudios Empresariales	2				**2**				**2**	22				**22**				**22**
E.U. Optica	252		357	1	**610**	29		**29**	**639**	80		5		**85**	4		**4**	**89**
E.U. Trabajo Social	10		5	3	**18**				**18**	24		3		**27**	2		**2**	**29**
Centro de Documentación Europea (CEE)	6			1	**7**				**7**									
Centro de Documentación Europea (DER)	6											2		**2**				**2**
E.Relaciones Laborales	1				**1**				**1**	2				**2**				**2**
I. U. "Ramón Castroviejo"	5				**5**				**5**									
I. U. Criminología																		
Biblioteca Histórica	11		3		**14**	1		**1**	**15**	16		1		**17**				**17**
Unidad de Tesis Doctorales																		
Servicios Centrales	28		3		**31**	4		**4**	**35**	86	1	6		**93**	3		**3**	**96**
BIBLIOTECA COMPLUTENSE	**3.865**	**9**	**5.872**	**57**	**9.797**	**1.818**	**59**	**1.877**	**11.674**	**2.627**	**21**	**1.604**	**24**	**4.276**	**570**	**48**	**618**	**4.894**

Ver gráficos 30, 32 y 33

TABLA: 28

ESTADÍSTICA: 2009

Biblioteca Universidad Complutense

PRÉSTAMO INTERBIBLIOTECARIO

	13.2. TÍTULOS SUMINISTRADOS A OTRAS BIBLIOTECAS 13.2.1. ARTÍCULOS SUMINISTRADOS									13.2. TÍTULOS SUMINISTRADOS A OTRAS BIBLIOTECAS 13.2.2.LIBROS SUMINISTRADOS								
	ESPAÑA									ESPAÑA								
	INTERCENTROS UCM		OTRAS							INTERCENTROS UCM		OTRAS						
	SERVIDOS	NO SERVIDOS	SERVIDOS	NO SERVIDOS	ARTÍCULOS SUMINISTRADOS. ESPAÑA	SERVIDOS	NO SERVIDOS	ARTÍCULOS SUMINISTRADOS. EXTRANJERO	TOTAL ARTÍCULOS SUMINISTRADOS	SERVIDOS	NO SERVIDOS	SERVIDOS	NO SERVIDOS	LIBROS SUMINISTRADOS. ESPAÑA	SERVIDOS	NO SERVIDOS	LIBROS SUMINISTRADOS. EXTRANJERO	TOTAL LIBROS SUMINISTRADOS
F. Bellas Artes	17	1	34	13	**65**	2		**2**	**67**	85	7	51	3	**146**	4	1	**5**	**151**
F. CC. Biológicas	71	2	193	32	**298**	7		**7**	**305**	25	1	46	4	**76**	3	1	**4**	**80**
F. CC. Documentación	5		11	1	**17**	1		**1**	**18**	51		26		**77**	3		**3**	**80**
F. CC. Económicas y Empresariales	51	15	222	73	**361**	3	4	**7**	**368**	131	17	134	19	**301**	19	2	**21**	**322**
F. CC. Físicas	68	7	246	33	**354**				**354**	14		16	5	**35**				**35**
F. CC. Geológicas	62	19	366	124	**571**	9		**9**	**580**	18		55		**73**		1	**1**	**74**
F. CC. Información	39	4	151	55	**249**	11	1	**12**	**261**	163	12	173	5	**353**	13	2	**15**	**368**
F. CC. Matemáticas	8		428	27	**463**	1		**1**	**464**	20	1	77	1	**99**	2		**2**	**101**
F. CC. Políticas y Sociología	84	5	244	46	**379**	1	1	**2**	**381**	253	17	241	12	**523**	17		**17**	**540**
F. CC. Químicas	114	3	285	41	**443**				**443**	15	2	35	1	**53**	2		**2**	**55**
F. Derecho	68	18	392	50	**528**	30	6	**36**	**564**	134	27	254	50	**465**	70	27	**97**	**562**
F. Educación	51	2	159	7	**219**				**219**	200	1	128		**329**	6		**6**	**335**
F. Farmacia	50	14	146	84	**294**	5		**5**	**299**	15	2	15	8	**40**	1		**1**	**41**
F. Filología	39	12	461	142	**654**	21	7	**28**	**682**	423	46	563	49	**1.081**	76	11	**87**	**1.168**
F. Filosofía	23	6	92	13	**134**	7		**7**	**141**	225	3	189	11	**428**	14	2	**16**	**444**
F. Geografía e Historia	159	20	468	71	**718**	22	3	**25**	**743**	382	21	580	30	**1.013**	48	5	**53**	**1.066**
F. Informática	6	2	12	7	**27**	2		**2**	**29**	38	1	16		**16**				**54**
F. Medicina	277	51	577	294	**1.199**	4	4	**8**	**1.207**	32	11	38	14	**95**	2		**2**	**97**
F. Odontología	37	6	540	76	**659**	2		**2**	**661**	4		38	14	**56**				**56**
F. Psicología	59	2	366	65	**492**	4		**4**	**496**	97	17	61	9	**184**	2		**2**	**186**
F. Veterinaria	78	13	327	57	**475**	2		**2**	**477**	32	3	11	1	**47**				**47**
E.U. Enfermería, Fisiot. y Podol.	59	3	91	16	**169**	1		**1**	**170**	22	6	13	2	**43**				**43**
E.U. Estadística	7	2	4	1	**14**				**16**	67	4	13	1	**85**	1		**1**	**86**
E.U. Estudios Empresariales	8		40	1	**49**	3		**3**	**52**	57	1	32		**90**	14		**14**	**104**
E.U. Optica	14	4	48	7	**73**	1		**1**	**74**	17	1	9	1	**28**	1		**1**	**29**
E.U. Trabajo Social	15		42	11	**68**	1		**1**	**69**	153	4	45	1	**203**	2		**2**	**205**
Centro de Documentación Europea (CEE)	1		5		**6**	1		**1**	**7**	4		1		**5**	3		**3**	**8**
Centro de Documentación Europea (DER)			6	1	**7**	1	1	**1**	**8**	6		2		**8**	1		**1**	**9**
E.Relaciones Laborales	3		11		**14**		1	**1**	**15**	13		5		**18**	3		**3**	**21**
I. U. "Ramón Castroviejo"	31	1	15	5	**52**				**52**									
I. U. Criminología																		
Biblioteca Histórica	5		3	5	**13**		1	**1**	**14**									
Unidad de Tesis Doctorales						9	29	**38**	**38**									
Servicios Centrales	1		706	560	**1.267**	1		**1**	**1.268**	2			67	**69**		22	**22**	**91**
BIBLIOTECA COMPLUTENSE	**1.510**	**212**	**6.691**	**1.918**	**10.331**	**152**	**58**	**209**	**10.542**	**2.698**	**205**	**2.867**	**308**	**6.039**	**307**	**74**	**381**	**6.458**

Ver gráficos 31, 32 y 34

TABLA: 29

ESTADÍSTICA: 2009

Biblioteca Universidad Complutense

	PRÉSTAMO INTERBIBLIOTECARIO					PRÉSTAMO INTERBIBLIOTECARIO				
	TOTAL PRÉSTAMO INTERBIBLIOTECARIO (INCLUYE INTERCENTROS)					TOTAL PRÉSTAMO INTERBIBLIOTECARIO NO INTERCENTROS				
	13.1.		13.2.			13.1.		13.2.		
	CONSEGUIDOS POR LA BIBLIOTECA	TOTAL SOLICITADOS POR LA BIBLIOTECA	SERVIDOS POR LA BIBLIOTECA	TOTAL SOLICITUDES A LA BIBLIOTECA	TOTAL TRANSACCIONES PI	CONSEGUIDOS POR LA BIBLIOTECA	TOTAL SOLICITADOS POR LA BIBLIOTECA	SERVIDOS POR LA BIBLIOTECA	TOTAL SOLICITUDES A LA BIBLIOTECA	TOTAL TRANSACCIONES PI
F. Bellas Artes	97	101	193	218	319	43	46	91	108	154
F. CC. Biológicas	1.024	1.037	345	385	1.422	701	714	249	286	1.000
F. CC. Documentación	82	82	97	98	180	23	23	41	42	65
F. CC. Económicas y Empresariales	402	402	560	690	1.092	192	192	378	476	668
F. CC. Físicas	144	145	344	389	534	86	86	262	300	386
F. CC. Geológicas	466	473	510	654	1.127	326	332	430	555	887
F. CC. Información	551	552	550	629	1.181	156	156	348	411	567
F. CC. Matemáticas	275	277	536	565	842	93	95	508	536	631
F. CC. Políticas y Sociología	721	765	840	921	1.686	361	400	503	562	962
F. CC. Químicas	1.977	1.977	451	498	2.475	1.427	1.427	322	364	1.791
F. Derecho	465	481	948	1.126	1.607	263	277	746	879	1.156
F. Educación	698	703	544	554	1.257	184	185	293	300	485
F. Farmacia	1.115	1.121	232	340	1.461	784	789	167	259	1.048
F. Filología	849	877	1.583	1.850	2.727	718	742	1.121	1.330	2.072
F. Filosofía	325	326	550	585	911	246	247	302	328	575
F. Geografía e Historia	1.231	1.273	1.659	1.809	3.082	909	949	1.118	1.227	2.176
F. Informática	69	73	71	81	154	23	24	27	34	58
F. Medicina	1.641	1.654	930	1.304	2.958	1.014	1.026	621	933	1.959
F. Odontología	215	228	621	717	945	183	196	580	670	866
F. Psicología	762	770	589	682	1.452	474	482	433	507	989
F. Veterinaria	1.634	1.636	450	524	2.160	976	977	340	398	1.375
E.U. Enfermería, Fisiot. y Podol.	611	611	186	213	824	249	249	105	123	372
E.U. Estadística	23	25	94	100	125	5	5	20	20	25
E.U. Estudios Empresariales	24	24	154	156	180			89	90	90
E.U. Optica	727	728	90	103	831	395	396	59	67	463
E.U. Trabajo Social	44	47	258	274	321	10	13	90	102	115
Centro de Documentación Europea (CEE)	6	7	15	15	22		1	10	10	11
Centro de Documentación Europea (DER)	8	8	17	17	25	2	2	11	11	13
E.Relaciones Laborales	3	3	35	36	39			19	20	20
I. U. "Ramón Castroviejo"	5	5	46	52	57			15	20	20
I. U. Criminología										
Biblioteca Histórica	32	32	8	14	46	5	5	3	9	14
Unidad de Tesis Doctorales			9	38	38			9	38	38
Servicios Centrales	130	131	710	1.359	1.490	16	16	707	1.356	1.372
BIBLIOTECA COMPLUTENSE	16.356	16.574	14.225	16.996	33.570	9.864	10.052	10.017	12.371	22.423

TABLA: 30

ESTADÍSTICA: 2009

Biblioteca Universidad Complutense

INFORMACIÓN BIBLIOGRÁFICA Y FORMACIÓN DE USUARIOS

	Nº DE BOLETINES DE ADQUISICIONES	Nº DE BOLETINES DE SUMARIOS	GUÍAS	CATÁLOGOS ESPECIALES	Nº DE EXPOSICIONES REALIZADAS	Nº DE DOCUMENTOS DE TRABAJO O MANUALES PUBLICADOS	INFORMACIÓN BIBLIOGRÁFICA		CURSOS DE FORMACIÓN					
												CON RECON. DE CRÉDITOS		
							CONSULTAS	Nº DE HORAS	Nº DE CURSOS DE INTRODUCCIÓN O BÁSICOS	Nº DE CURSOS ESPECIALIZADOS	Nº DE HORAS	Nº DE CURSOS	Nº DE HORAS	Nº TOTAL DE ALUMNOS
F. Bellas Artes	**5**	5	3	8	10	8	1.620	303	11	10	61			31
F. CC. Biológicas	**12**	12	6											
F. CC. Documentación	**6**	3	2						2	8	15	2	20	250
F. CC. Económicas y Empresariales			1		1		2.100	650	20	31	99	1	20	1.050
F. CC. Físicas														
F. CC. Geológicas		40	1						6	3	72	7	70	32
F. CC. Información	**12**	12	2	1		1	120	60	18	24	68			1.821
F. CC. Matemáticas		2	3	2	1		120	15	3	1	28	1	20	40
F. CC. Políticas y Sociología			2		4				23	27	33			
F. CC. Químicas			1				505	107	6	21	33			283
F. Derecho									21	12	47			431
F. Educación	**12**	12	8						29	12	106			1.758
F. Farmacia		11	5						22	5	25			654
F. Filología			11	1	3		16.000	300	4	13	51	1	20	191
F. Filosofía	**12**			12	3		287	225	4	3	10			47
F. Geografía e Historia							240	120	12	8	39			467
F. Informática	**12**	12	2				272	19	2	6	29			278
F. Medicina	**4**								20	4	39			509
F. Odontología	**12**	12	8	1					4	23	50			265
F. Psicología									5	10	30			53
F. Veterinaria	**12**	12				16			3	15	36			255
E.U. Enfermería, Fisiot. y Podol.									15	4	37			
E.U. Estadística	**12**	20	1			7	190	88	4	1	7			55
E.U. Estudios Empresariales	**11**		1				100	45			10			200
E.U. Optica	**11**						699		2	14	28			252
E.U. Trabajo Social			1											
Centro de Documentación Europea (CEE)	**64**		1		1		108	120	4	2				120
Centro de Documentación Europea (DER)	**12**	64					129	258	4		6			54
E.Relaciones Laborales		1				1	579	207						
I. U. "Ramón Castroviejo"														
I. U. Criminología							72	7	2		6			11
Biblioteca Histórica	**11**		2	3	6	5				75				1.229
Unidad de Tesis Doctorales														
Servicios Centrales														
BIBLIOTECA COMPLUTENSE	**220**	**218**	**61**	**28**	**29**	**38**	**23.141**	**2.524**	**246**	**332**	**965**	**12**	**150**	**10.336**

Ver gráfico 35 y 36

TABLA: 31

ESTADÍSTICA: 2009

	DIFUSIÓN DE LA INFORMACIÓN								REPROGRAFÍA		
	16.1. Nº BASES DE DATOS			16.2. CONSULTA A REVISTAS ELECTRÓNICAS		16.3. CONSULTA A LIBROS ELECTRÓNICOS Y OTROS DOCUMENTOS		16.4.		COPIAS REALIZADAS	
	16.1.1. DESDE EL CENTRO		16.1.2. DESDE LA UCM								
	CONSULTAS A BD LOCALES O DE ACCESO EXCLUSIVO DESDE EL CENTRO.	TOTAL HORAS	16.1.2. CONSULTAS A BD DESDE LA UCM	DESCARGAS DE TEXTO COMPLETO DE REVISTAS ELECTRÓNICAS COMPRADAS	CONSULTAS DE REVISTAS DE LA UCM	CONSULTAS A LA PLATAFORMA E-LIBRO (descargas de sección)	CONSULTAS DE TESIS DIGITALES O OTROS DOCUMENTOS DEL ARCHIVO INSTITUCIONAL E-PRINTS COMPLUTENSE	ACCESOS A LA PÁGINA WEB	Nº DE FOTOCOPIADORAS EN L.A.	17.1. Nº DE FOTOCOPIAS	17.2. Nº DE MICROFORMAS
F. Bellas Artes	7	10						452.476	1		
F. CC. Biológicas								308.845	1		
F. CC. Documentación	3							127.703	1		
F. CC. Económicas y Empresariales								1.645.299	5		
F. CC. Físicas								218.570			
F. CC. Geológicas								420.677	2	42.979	
F. CC. Información	1.580							457.886	3		
F. CC. Matemáticas								399.426	1	25.000	
F. CC. Políticas y Sociología								297.110			
F. CC. Químicas								290.710	2	18.500	
F. Derecho								394.028			3
F. Educación								358.203	1		
F. Farmacia								368.939	1	35.687	
F. Filología	80	40						352.748	2		46
F. Filosofía								153.769		12.367	
F. Geografía e Historia								348.475			
F. Informática								183.346	1		
F. Medicina								467.367			
F. Odontología								150.250	3	147.709	412
F. Psicología								699.532	2	174.010	
F. Veterinaria								272.791	2	49.372	
E.U. Enfermería, Fisiot. y Podol.								186.887	1		
E.U. Estadística	17	6						103.482			
E.U. Estudios Empresariales	50	25						78.315		448	
E.U. Optica								170.735	1	27.495	
E.U. Trabajo Social								114.509	2	23.939	
Centro de Documentación Europea (CEE)								1.080.781			
Centro de Documentación Europea (DER)								1.080.781	1	4.591	
E.Relaciones Laborales								56.736	1	746	
I. U. "Ramón Castroviejo"								60.488			
I. U. Criminología								66.739			
Biblioteca Histórica								964.501	1		
Unidad de Tesis Doctorales								2.046.154			
Servicios Centrales			738.387	799.116	6.003.244	43.499	3.209.458				
BIBLIOTECA COMPLUTENSE	**1.737**	**81**	**738.387**	**799.116**	**6.003.244**	**43.499**	**3.209.458**	**57.993.671**	**35**	**562.843**	**461**

Ver gráfico 37 *** Total BUC**

BIBLIOTECA UNIVERSIDAD COMPLUTENSE

Gráficos

2009

GRÁFICO 1

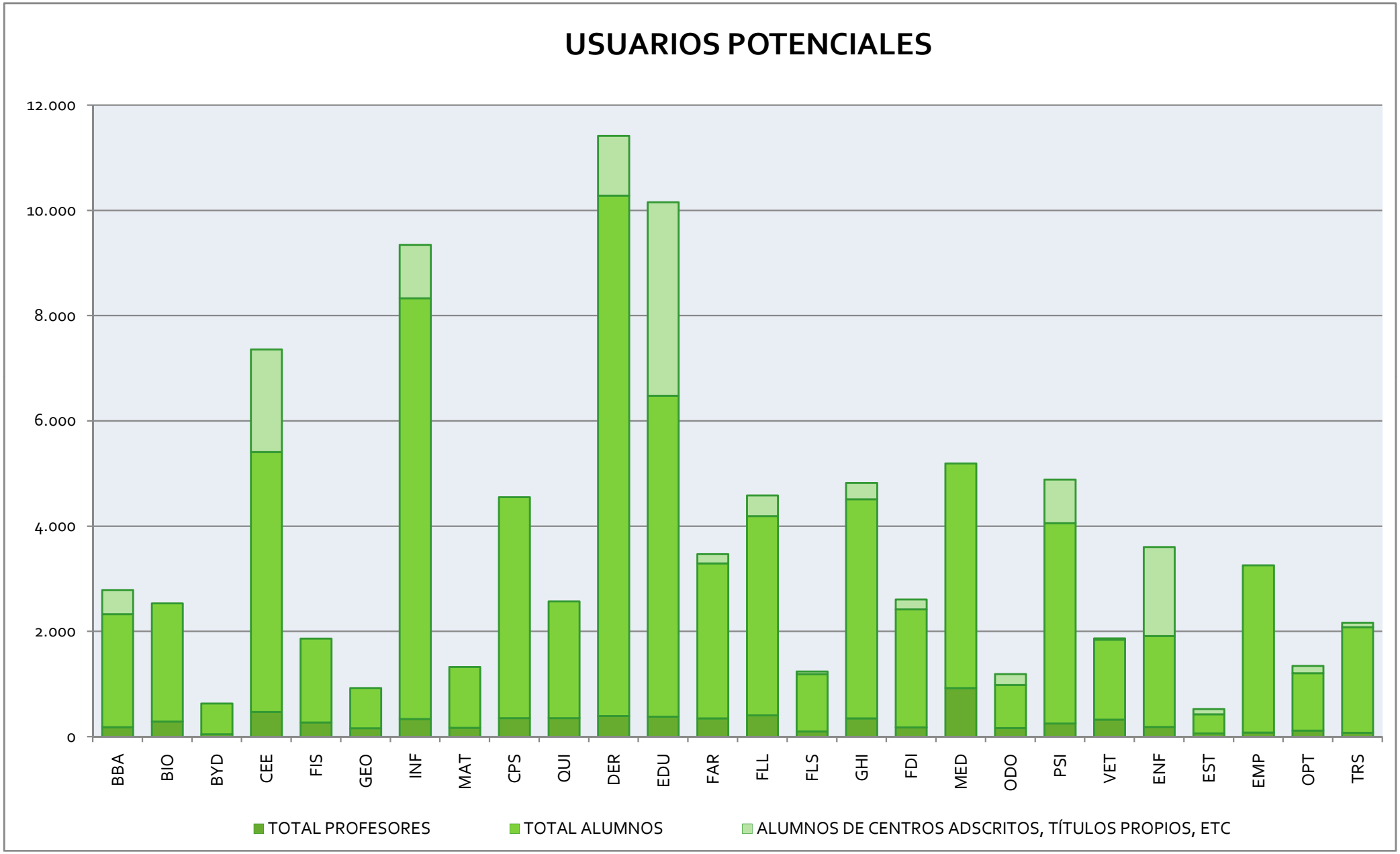
USUARIOS POTENCIALES
12.000
10.000
8.000
6.000
4.000
2.000
0
BBA
BIO
BYD
CEE
FIS
GEO
INF
MAT
CPS
QUI
DER
EDU
FAR
FLL
FLS
GHI
FDI
MED
ODO
PSI
VET
ENF
EST
EMP
OPT
TRS
TOTAL PROFESORES
TOTAL ALUMNOS
ALUMNOS DE CENTROS ADSCRITOS, TÍTULOS PROPIOS, ETC

GRÁFICO 2

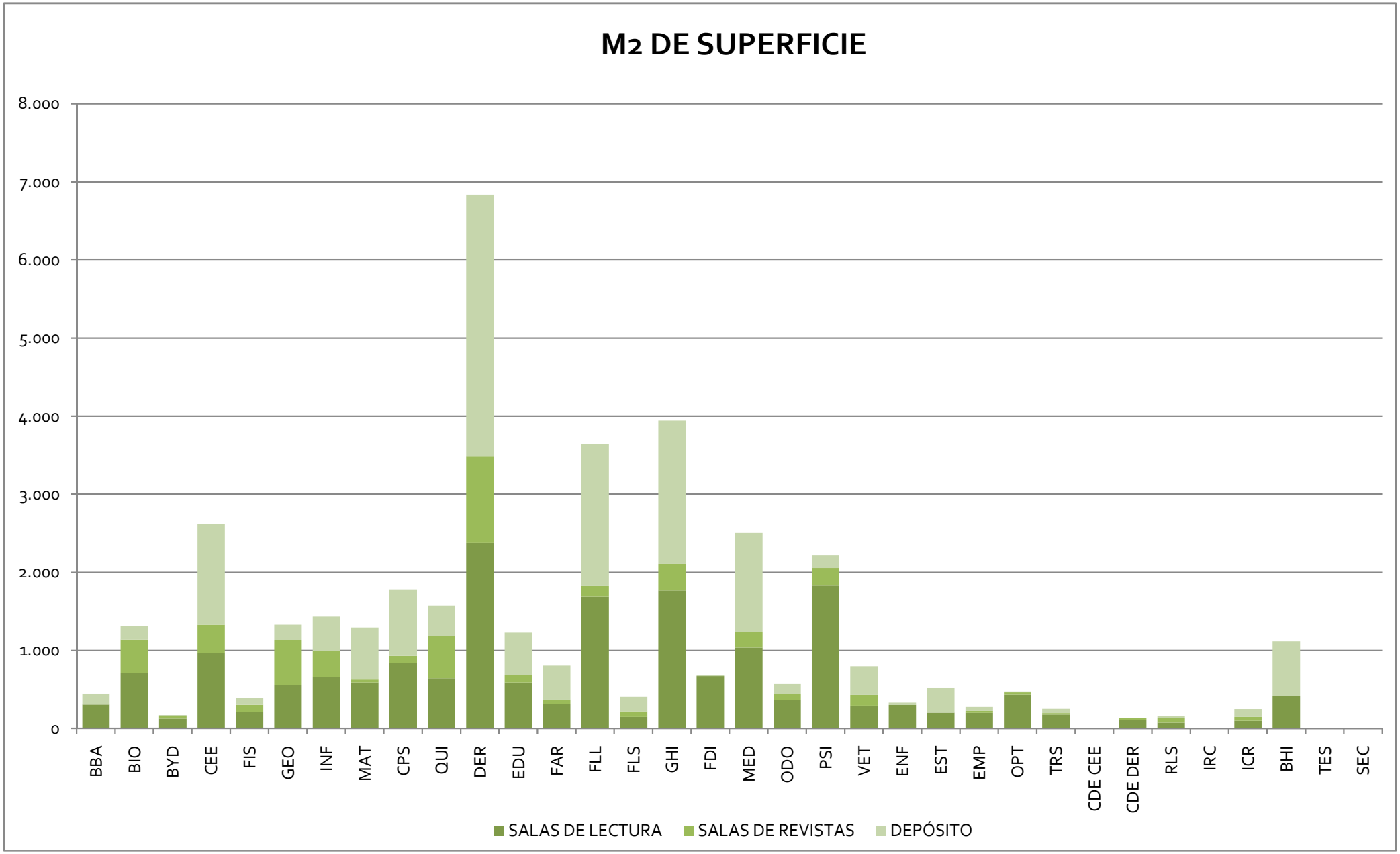
M2 DE SUPERFICIE
8.000
7.000
6.000
5.000
4.000
3.000
2.000
1.000
0
BBA
BIO
BYD
CEE
FIS
GEO
INF
MAT
CPS
QUI
DER
EDU
FAR
FLL
FLS
GHI
FDI
MED
ODO
PSI
VET
ENF
EST
EMP
OPT
TRS
CDE CEE
CDE DER
RLS
IRC
ICR
BHI
TES
SEC
SALAS DE LECTURA
SALAS DE REVISTAS
DEPÓSITO

GRÁFICO 3

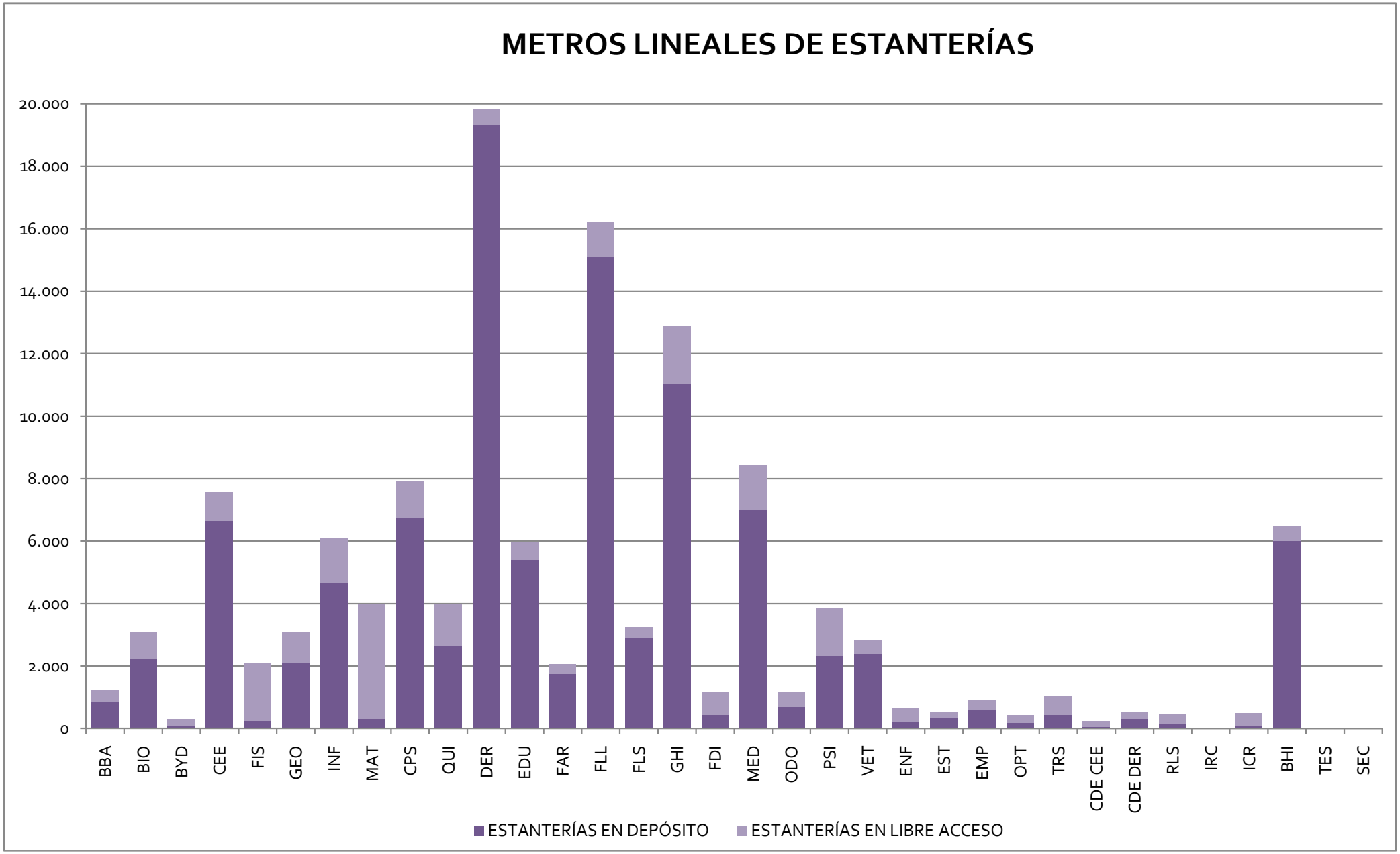
METROS LINEALES DE ESTANTERÍAS
20.000
18.000
16.000
14.000
12.000
10.000
8.000
6.000
4.000
2.000
0
BBA
BIO
BYD
CEE
FIS
GEO
INF
MAT
CPS
QUI
DER
EDU
FAR
FLL
FLS
GHI
FDI
MED
ODO
PSI
VET
ENF
EST
EMP
OPT
TRS
CDE CEE
CDE DER
RLS
IRC
ICR
BHI
TES
SEC
ESTANTERÍAS EN DEPÓSITO
ESTANTERÍAS EN LIBRE ACCESO

GRÁFICO 4

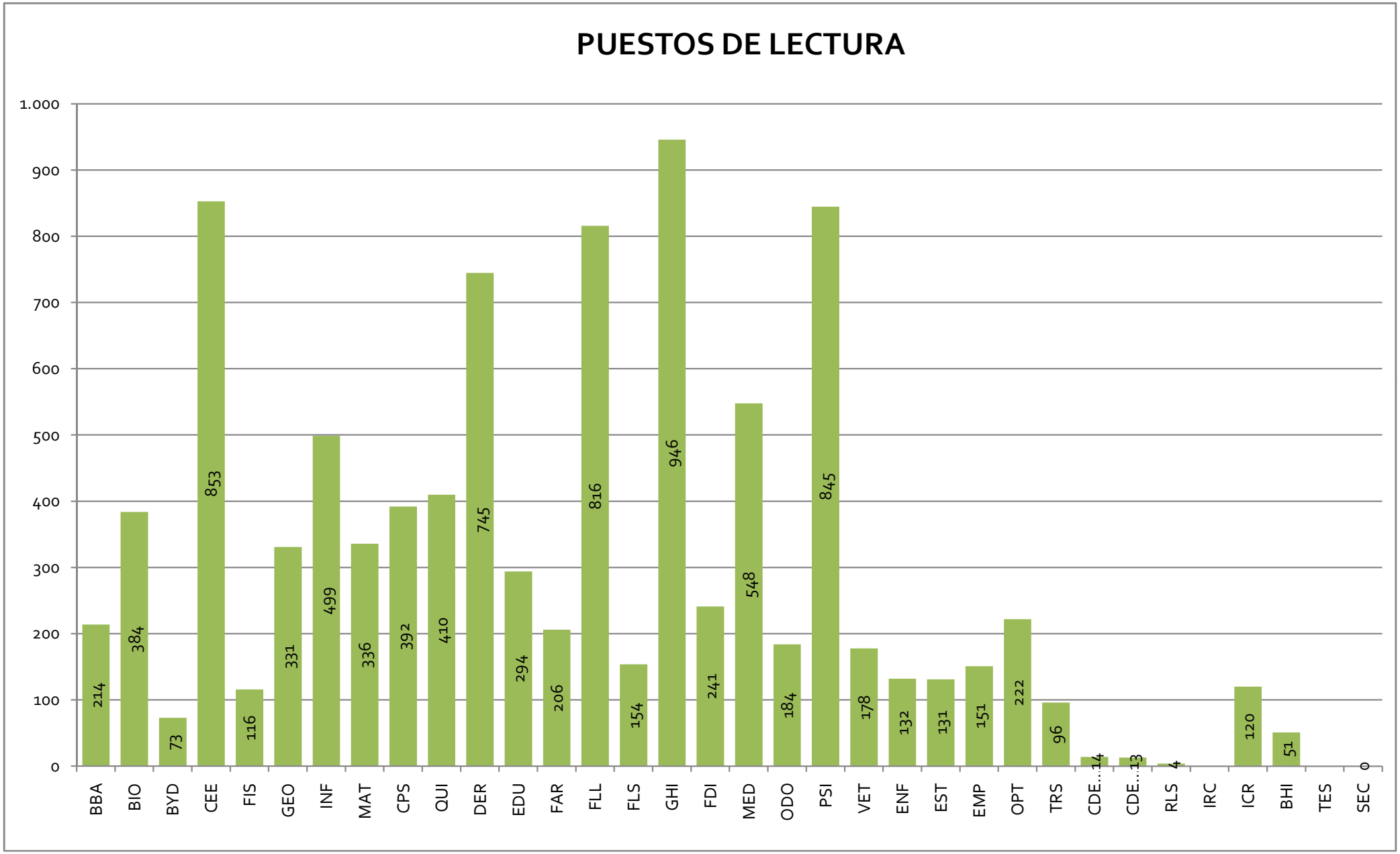
PUESTOS DE LECTURA
1.000
900
800
700
600
500
400
300
200
100
0
214
384
73
853
116
331
499
336
392
410
745
294
206
816
154
946
241
548
184
845
178
132
131
151
222
96
14
13
4
120
51
0
BBA
BIO
BYD
CEE
FIS
GEO
INF
MAT
CPS
QUI
DER
EDU
FAR
FLL
FLS
GHI
FDI
MED
ODO
PSI
VET
ENF
EST
EMP
OPT
TRS
CDE…
CDE…
RLS
IRC
ICR
BHI
TES
SEC

GRÁFICO 5

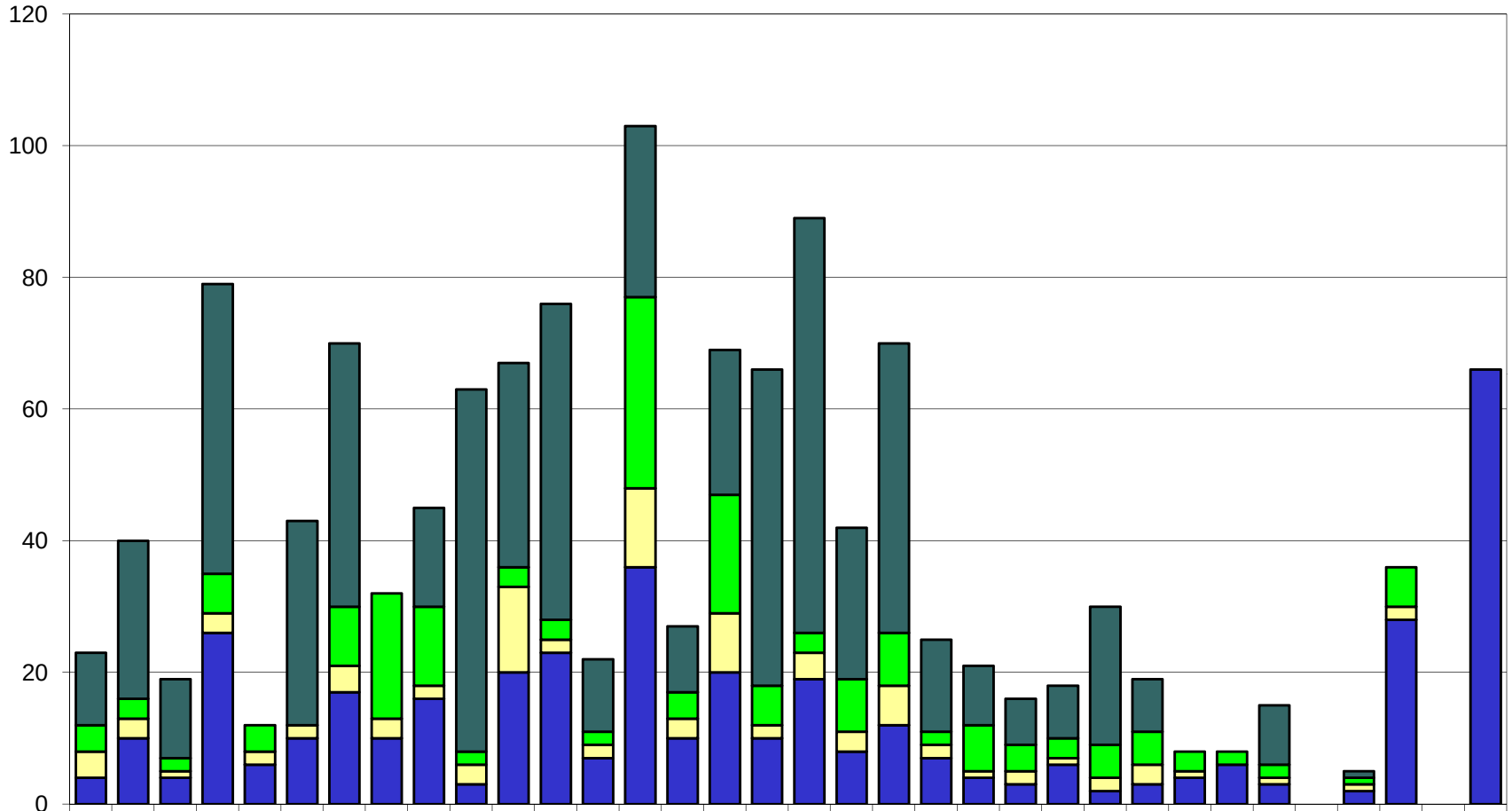

	BBA	BIO	BYD	CEE	FIS	GEO	INF	MAT	CPS	QUI	DER	EDU	FAR	FLL	FLS	GHI	FDI	MED	ODO	PSI	VET	ENF	EST	EMP	OPT	TRS	CDE CEE	CDE DER	RLS	IRC	ICR	BHI	TES	SEC
CONSULTA PÚBLICA, CD-ROM, INTERNET	11	24	12	44	0	31	40	0	15	55	31	48	11	26	10	22	48	63	23	44	14	9	7	8	21	8	0	0	9		1	0		0
WEB OPAC	4	3	2	6	4	0	9	19	12	2	3	3	2	29	4	18	6	3	8	8	2	7	4	3	5	5	3	2	2		1	6		0
PRÉSTAMO	4	3	1	3	2	2	4	3	2	3	13	2	2	12	3	9	2	4	3	6	2	1	2	1	2	3	1	0	1		1	2		0
GESTIÓN INTERNA	4	10	4	26	6	10	17	10	16	3	20	23	7	36	10	20	10	19	8	12	7	4	3	6	2	3	4	6	3		2	28		66

GRÁFICO 6

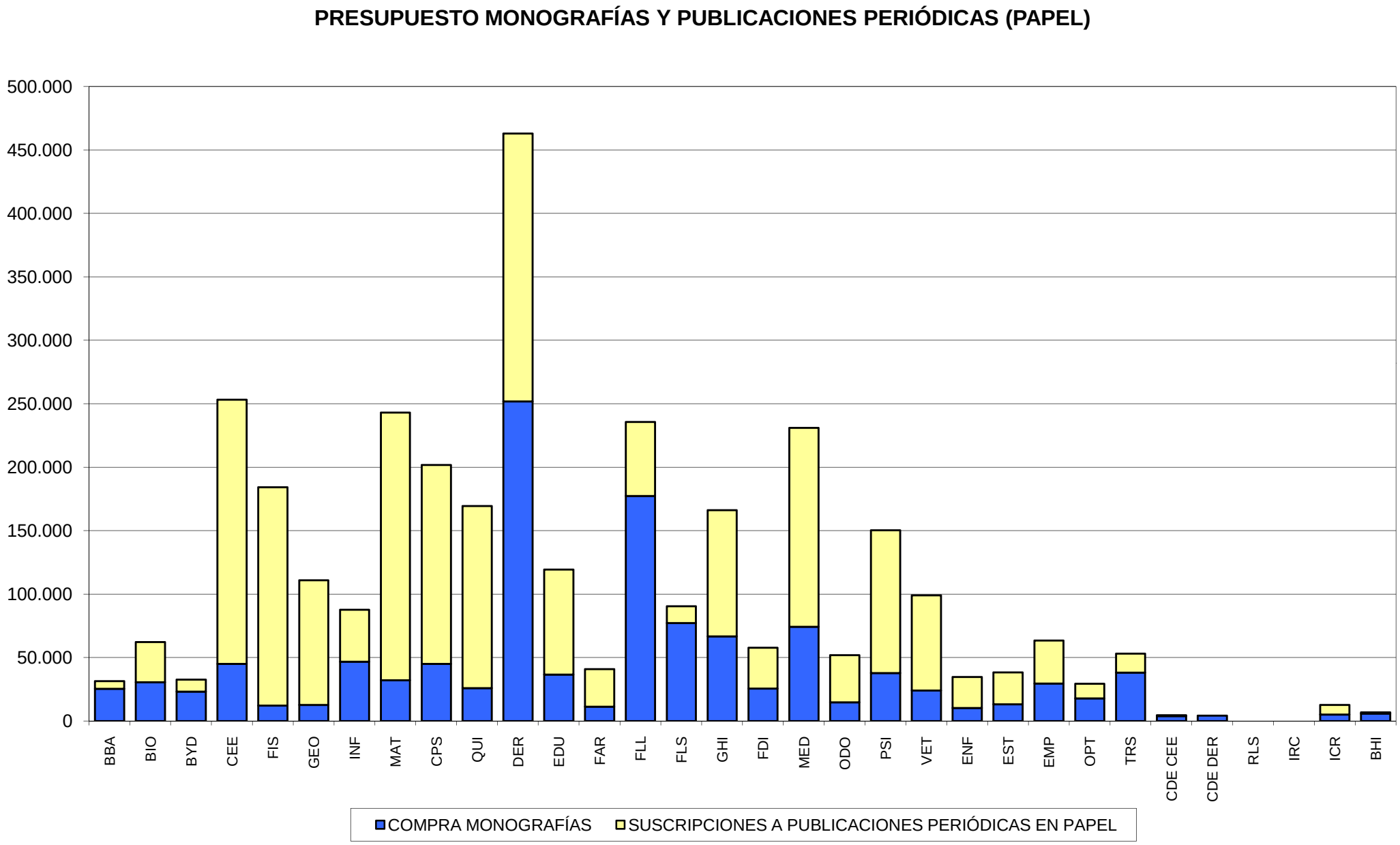
PRESUPUESTO MONOGRAFÍAS Y PUBLICACIONES PERIÓDICAS (PAPEL)
500.000
450.000
400.000
350.000
300.000
250.000
200.000
150.000
100.000
50.000
0
BBA
BIO
BYD
CEE
FIS
GEO
INF
MAT
CPS
QUI
DER
EDU
FAR
FLL
FLS
GHI
FDI
MED
ODO
PSI
VET
ENF
EST
EMP
OPT
TRS
CDE CEE
CDE DER
RLS
IRC
ICR
BHI
COMPRA MONOGRAFÍAS
SUSCRIPCIONES A PUBLICACIONES PERIÓDICAS EN PAPEL

GRÁFICO 7

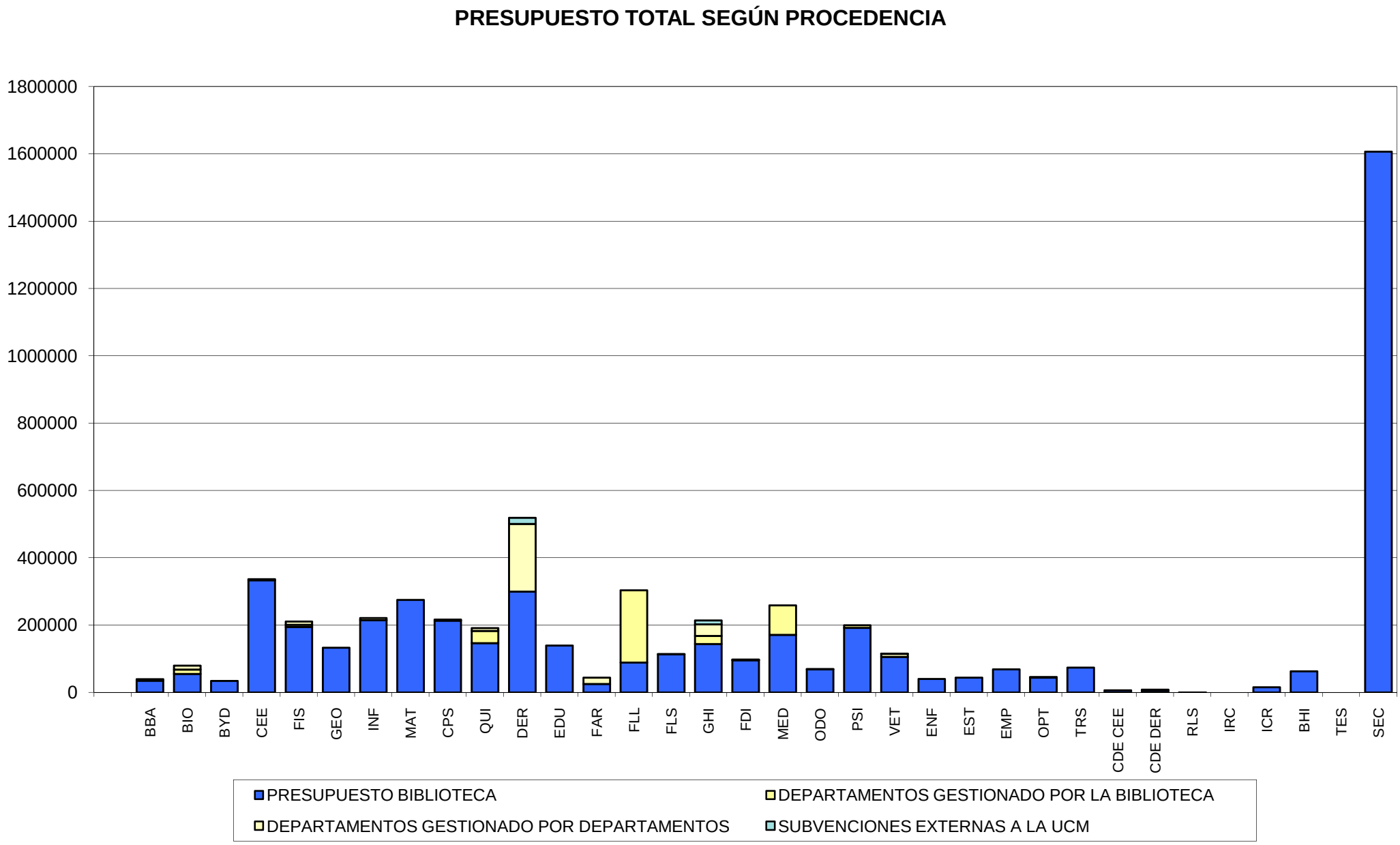
PRESUPUESTO TOTAL SEGÚN PROCEDENCIA
1800000
1600000
1400000
1200000
1000000
800000
600000
400000
200000
0
BBA
BIO
BYD
CEE
FIS
GEO
INF
MAT
CPS
QUI
DER
EDU
FAR
FLL
FLS
GHI
FDI
MED
ODO
PSI
VET
ENF
EST
EMP
OPT
TRS
CDE CEE
CDE DER
RLS
IRC
ICR
BHI
TES
SEC
PRESUPUESTO BIBLIOTECA
DEPARTAMENTOS GESTIONADO POR LA BIBLIOTECA
DEPARTAMENTOS GESTIONADO POR DEPARTAMENTOS
SUBVENCIONES EXTERNAS A LA UCM

GRÁFICO 8

REPARTO DEL PRESUPUESTO TOTAL SEGÚN CONCEPTO

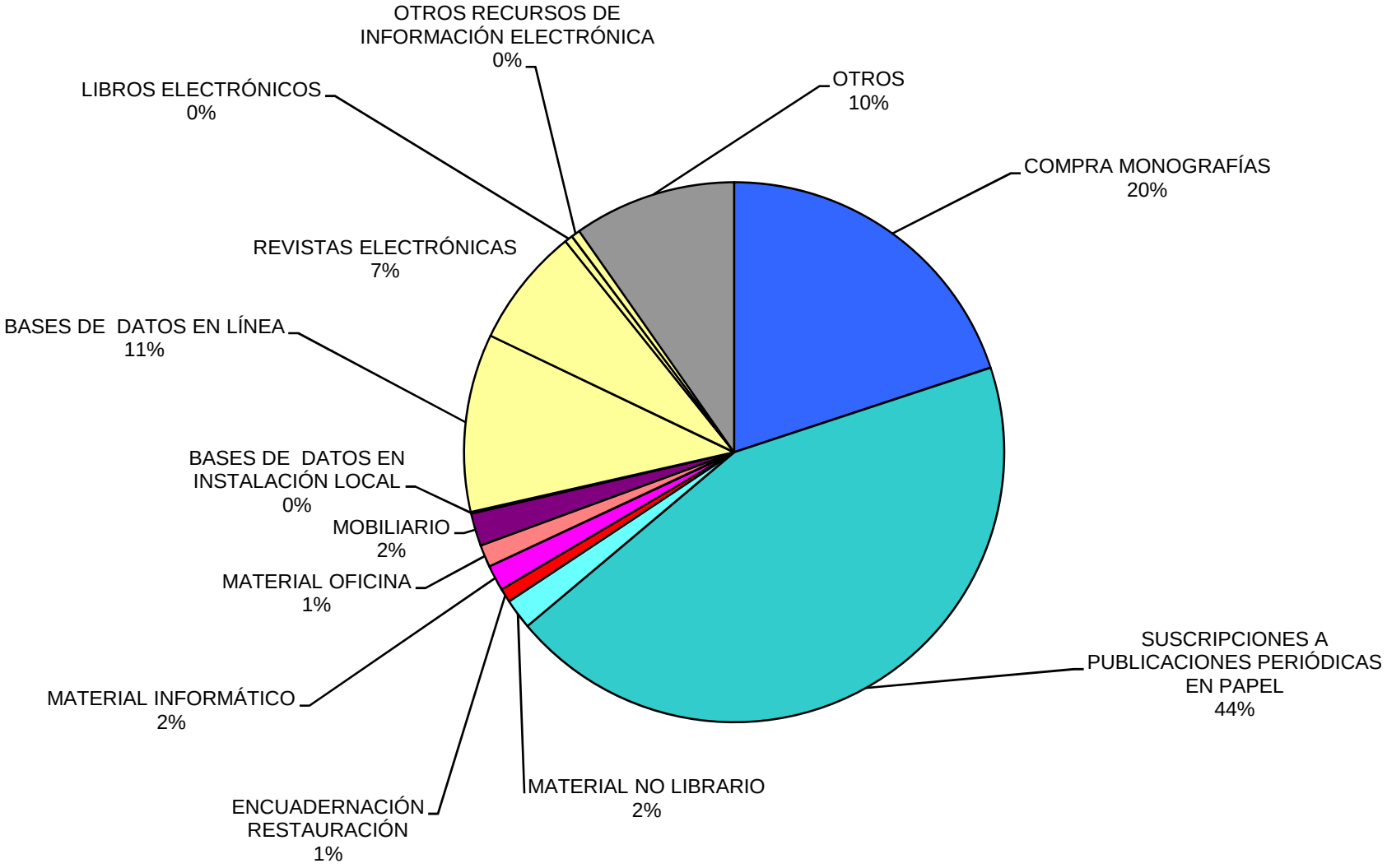

GRÁFICO 9

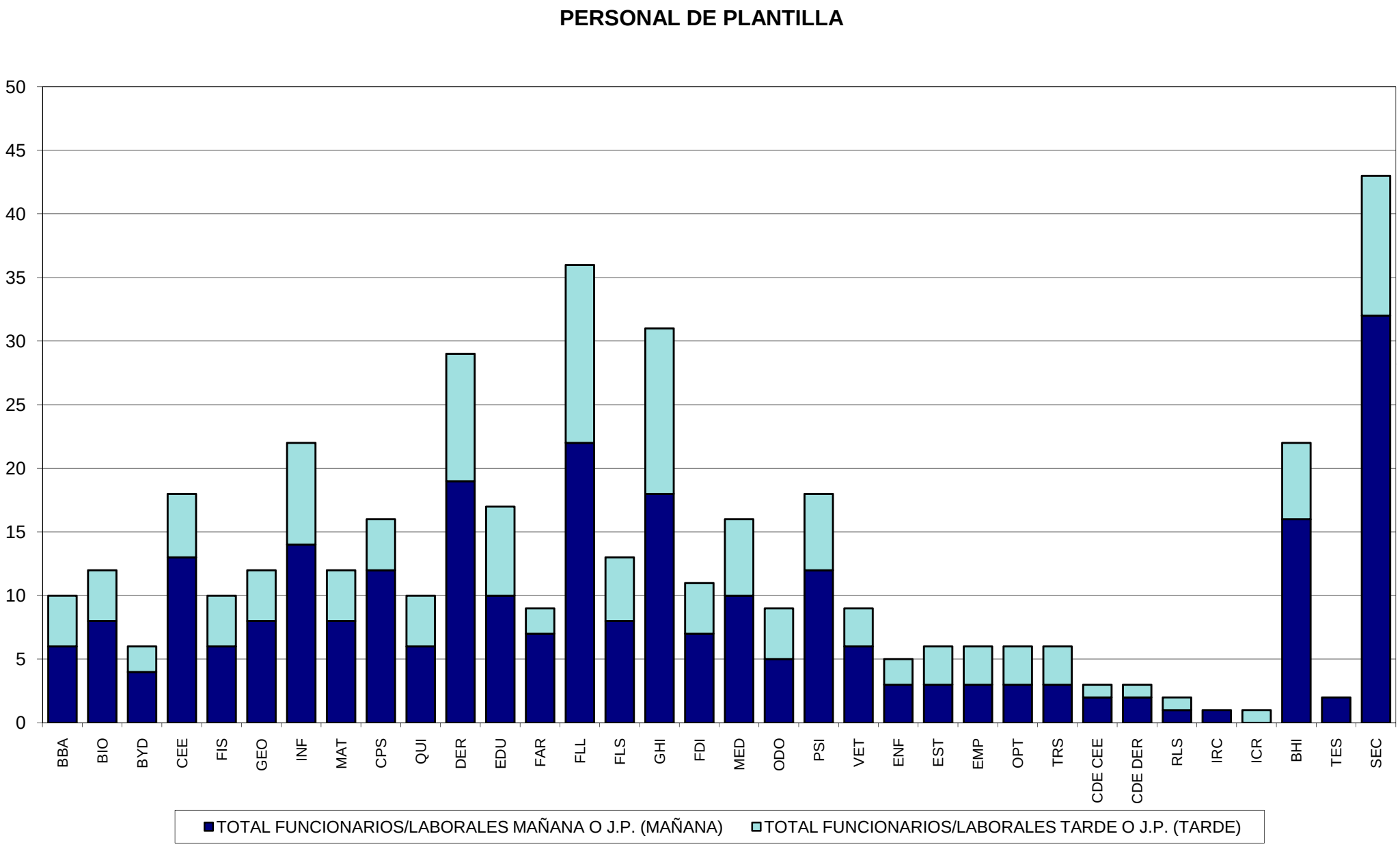
PERSONAL DE PLANTILLA
50
45
40
35
30
25
20
15
10
5
0
BBA
BIO
BYD
CEE
FIS
GEO
INF
MAT
CPS
QUI
DER
EDU
FAR
FLL
FLS
GHI
FDI
MED
ODO
PSI
VET
ENF
EST
EMP
OPT
TRS
CDE CEE
CDE DER
RLS
IRC
ICR
BHI
TES
SEC
TOTAL FUNCIONARIOS/LABORALES MAÑANA O J.P. (MAÑANA)
TOTAL FUNCIONARIOS/LABORALES TARDE O J.P. (TARDE)

GRÁFICO 10

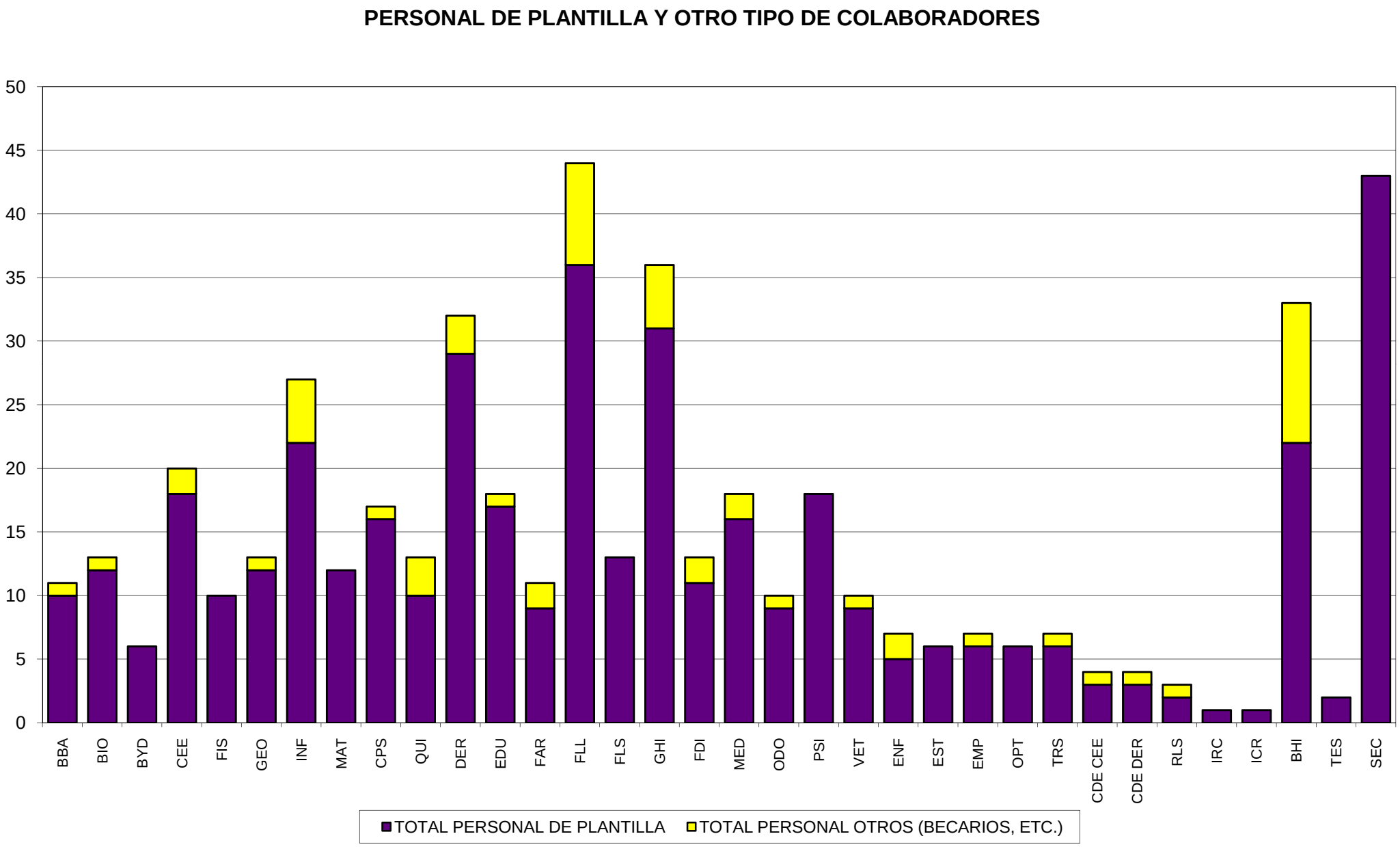
PERSONAL DE PLANTILLA Y OTRO TIPO DE COLABORADORES
50
45
40
35
30
25
20
15
10
5
0
BBA
BIO
BYD
CEE
FIS
GEO
INF
MAT
CPS
QUI
DER
EDU
FAR
FLL
FLS
GHI
FDI
MED
ODO
PSI
VET
ENF
EST
EMP
OPT
TRS
CDE CEE
CDE DER
RLS
IRC
ICR
BHI
TES
SEC
TOTAL PERSONAL DE PLANTILLA
TOTAL PERSONAL OTROS (BECARIOS, ETC.)

GRÁFICO 11

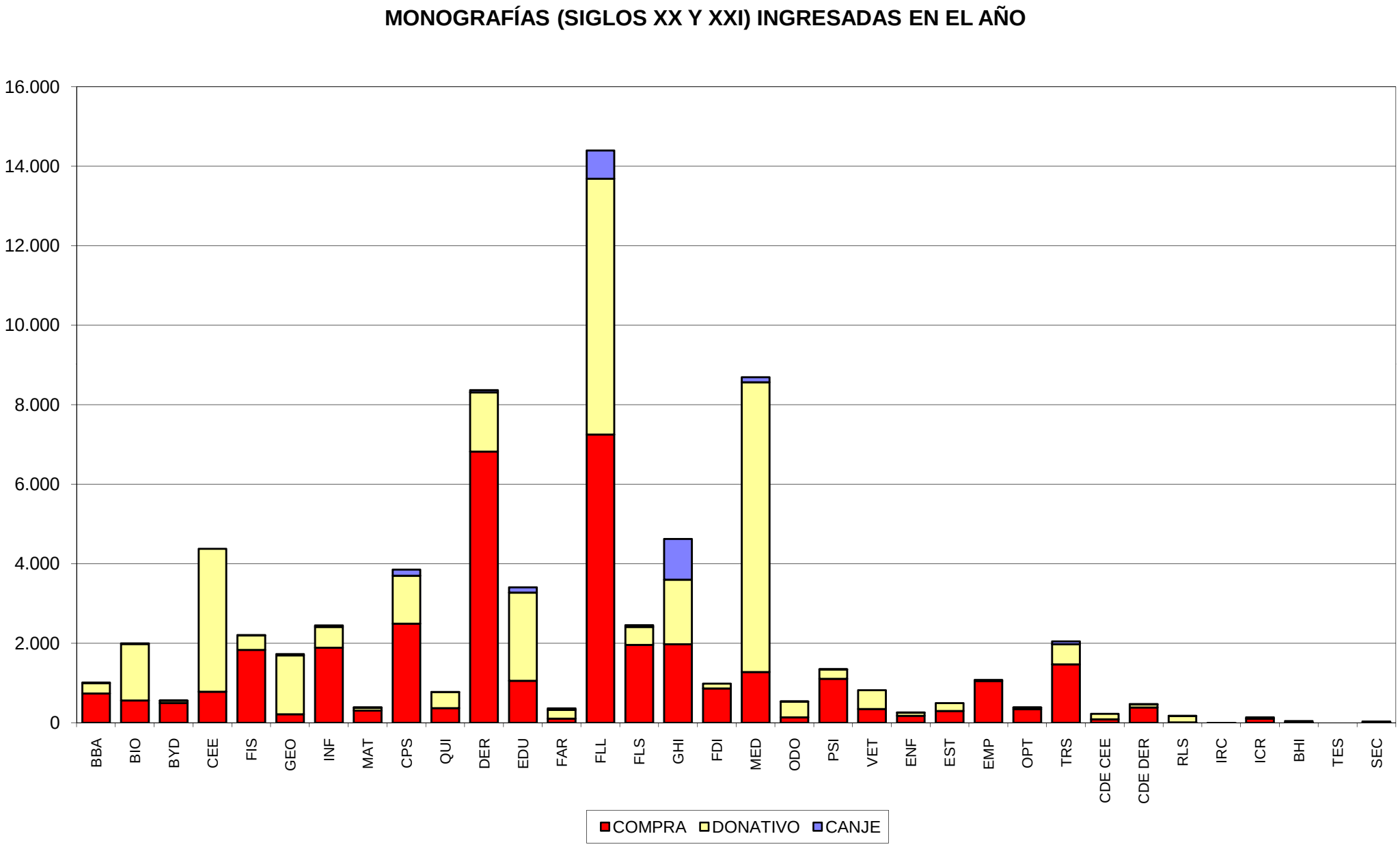
MONOGRAFÍAS (SIGLOS XX Y XXI) INGRESADAS EN EL AÑO
16.000
14.000
12.000
10.000
8.000
6.000
4.000
2.000
0
BBA
BIO
BYD
CEE
FIS
GEO
INF
MAT
CPS
QUI
DER
EDU
FAR
FLL
FLS
GHI
FDI
MED
ODO
PSI
VET
ENF
EST
EMP
OPT
TRS
CDE CEE
CDE DER
RLS
IRC
ICR
BHI
TES
SEC
COMPRA
DONATIVO
CANJE

GRÁFICO 12

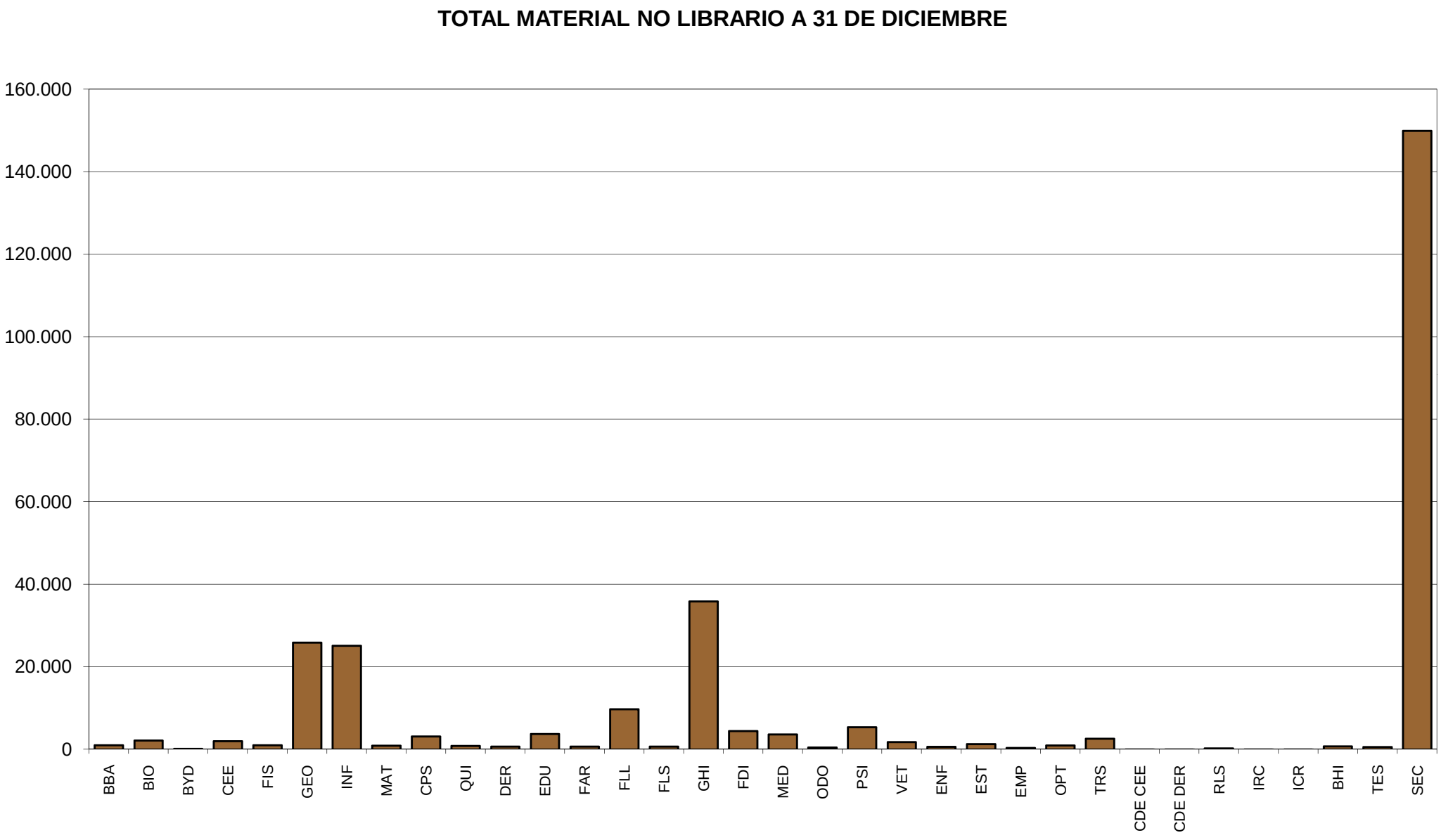
TOTAL MATERIAL NO LIBRARIO A 31 DE DICIEMBRE
160.000
140.000
120.000
100.000
80.000
60.000
40.000
20.000
0
BBA
BIO
BYD
CEE
FIS
GEO
INF
MAT
CPS
QUI
DER
EDU
FAR
FLL
FLS
GHI
FDI
MED
ODO
PSI
VET
ENF
EST
EMP
OPT
TRS
CDE CEE
CDE DER
RLS
IRC
ICR
BHI
TES
SEC

GRÁFICO 13

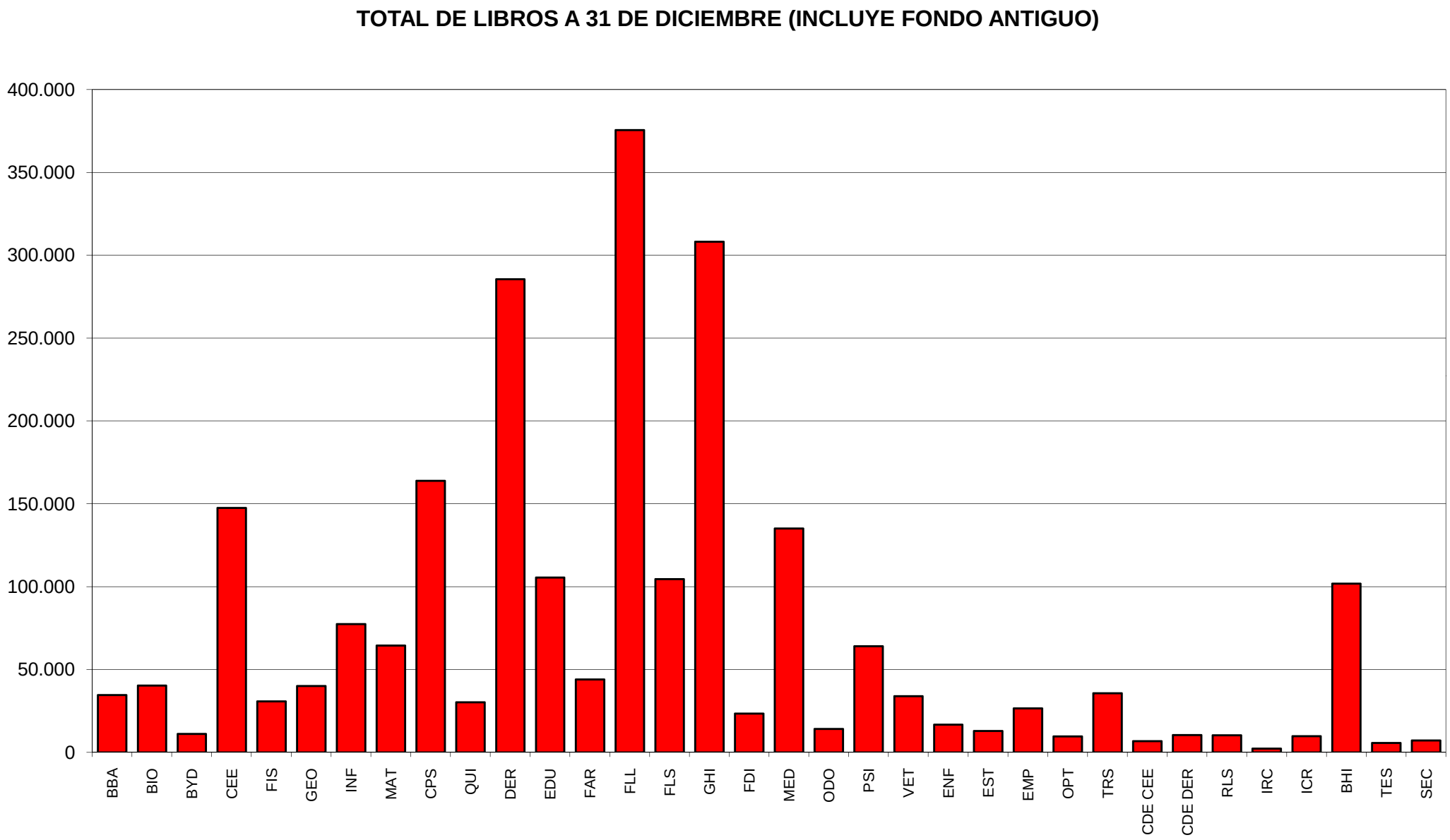
TOTAL DE LIBROS A 31 DE DICIEMBRE (INCLUYE FONDO ANTIGUO)
400.000
350.000
300.000
250.000
200.000
150.000
100.000
50.000
0
BBA
BIO
BYD
CEE
FIS
GEO
INF
MAT
CPS
QUI
DER
EDU
FAR
FLL
FLS
GHI
FDI
MED
ODO
PSI
VET
ENF
EST
EMP
OPT
TRS
CDE CEE
CDE DER
RLS
IRC
ICR
BHI
TES
SEC

GRÁFICO 14

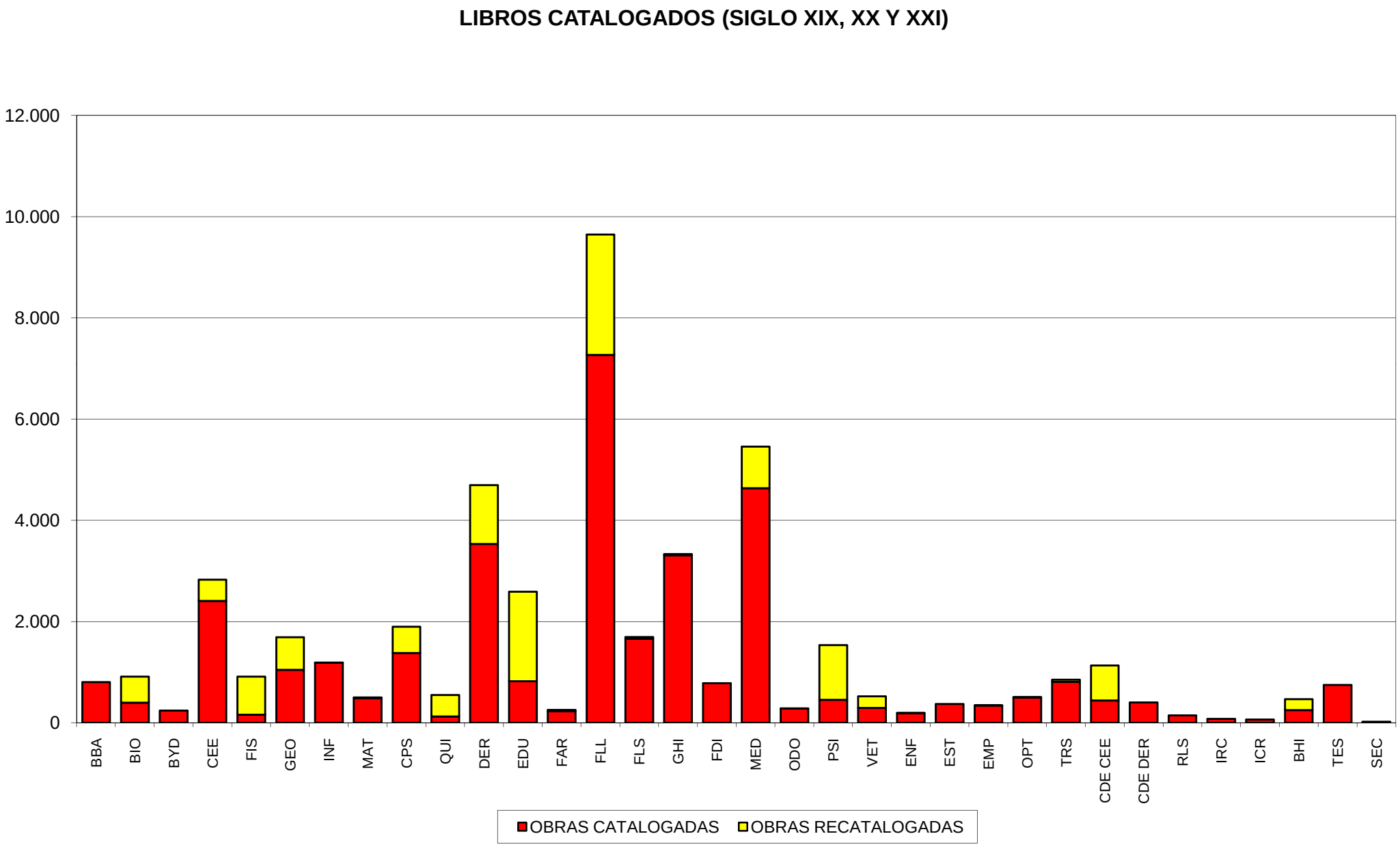
LIBROS CATALOGADOS (SIGLO XIX, XX Y XXI)
12.000
10.000
8.000
6.000
4.000
2.000
0
BBA
BIO
BYD
CEE
FIS
GEO
INF
MAT
CPS
QUI
DER
EDU
FAR
FLL
FLS
GHI
FDI
MED
ODO
PSI
VET
ENF
EST
EMP
OPT
TRS
CDE CEE
CDE DER
RLS
IRC
ICR
BHI
TES
SEC
OBRAS CATALOGADAS
OBRAS RECATALOGADAS

GRÁFICO 15

CATALOGACIÓN DE MATERIAL NO LIBRARIO

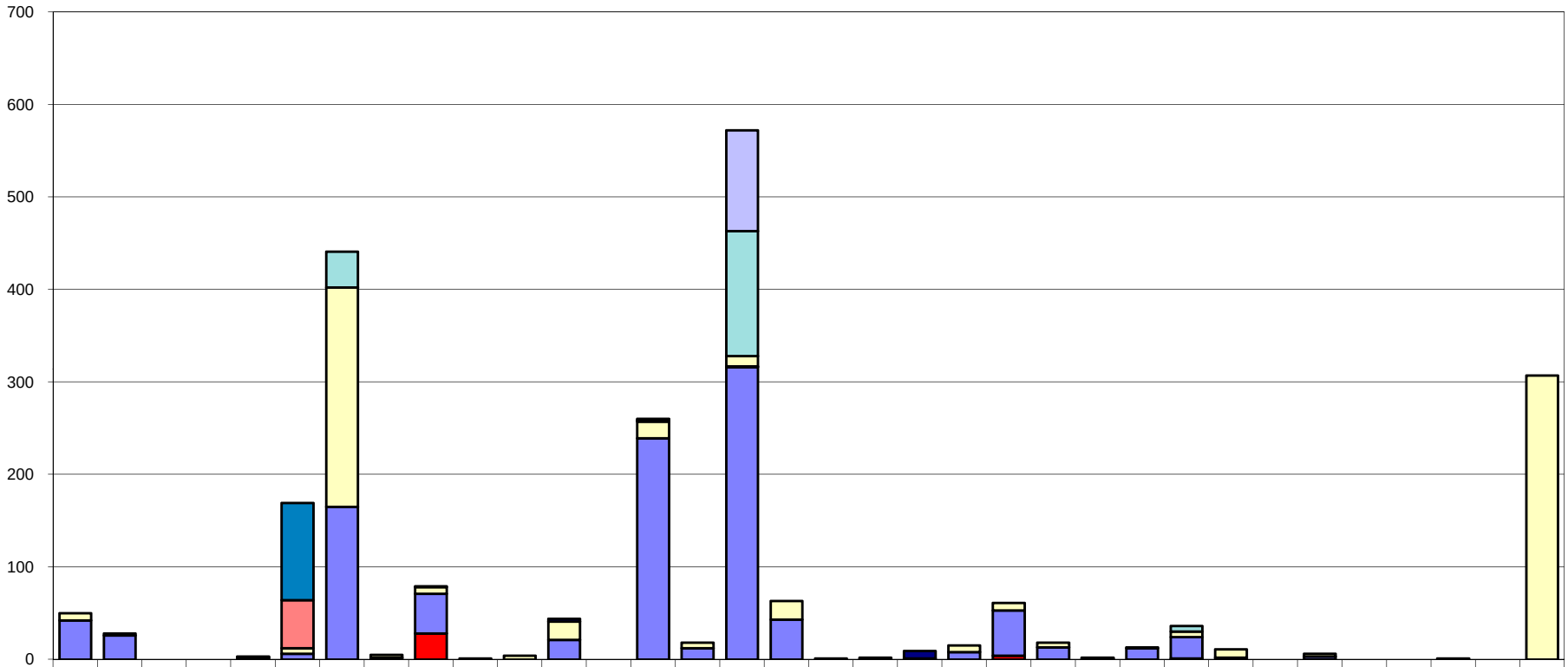

	BBA	BIO	BYD	CEE	FIS	GEO	INF	MAT	CPS	QUI	DER	EDU	FAR	FLL	FLS	GHI	FDI	MED	ODO	PSI	VET	ENF	EST	EMP	OPT	TRS	CDE CEE	CDE DER	RLS	IRC	ICR	BHI	TES	SEC
OTROS	0	0	0	0	0	0	0	0	1	0	0	3	0	1	0	0	0	0	0	8	0	0	0	0	0	0	0	0	0	0	0	0		0
MÚSICA	0	0	0	0	0	0	0	0	0	0	0	0	0	0	0	109	0	0	0	0	0	0	0	0	0	0	0	0	0	0	0	0		0
FOTOGRAFÍAS	0	0	0	0	0	105	0	0	0	0	0	0	0	1	0	0	0	1	0	0	0	0	0	0	0	0	0	0	0	0	0	0		0
MAPAS	0	0	0	0	0	52	0	0	0	0	0	0	0	0	0	0	0	0	0	0	0	0	0	0	0	0	0	0	0	0	0	0		0
GRABACIONES SONORAS	0	0	0	0	0	0	39	0	0	0	0	0	0	1	0	135	0	0	0	0	0	0	0	0	0	6	0	0	0	0	0	0		0
ARCHIVOS DE ORDENADOR	8	2	0	0	1	6	237	3	7	0	4	20	0	18	6	11	20	0	1	1	7	8	5	1	1	6	9	0	3	0	0	1		307
MICROFORMAS	0	0	0	0	0	0	0	0	0	0	0	0	0	0	0	1	0	0	0	0	0	0	0	0	0	0	0	0	0	0	0	0		0
DVD	42	26	0	0	2	6	165	2	43	1	0	21	0	239	12	316	43	0	1	0	8	49	13	1	12	23	2	0	3	0	0	0		0
VÍDEO	0	0	0	0	0	0	0	0	28	0	0	0	0	0	0	0	0	0	0	0	0	4	0	0	0	1	0	0	0	0	0	0		0

GRÁFICO 16

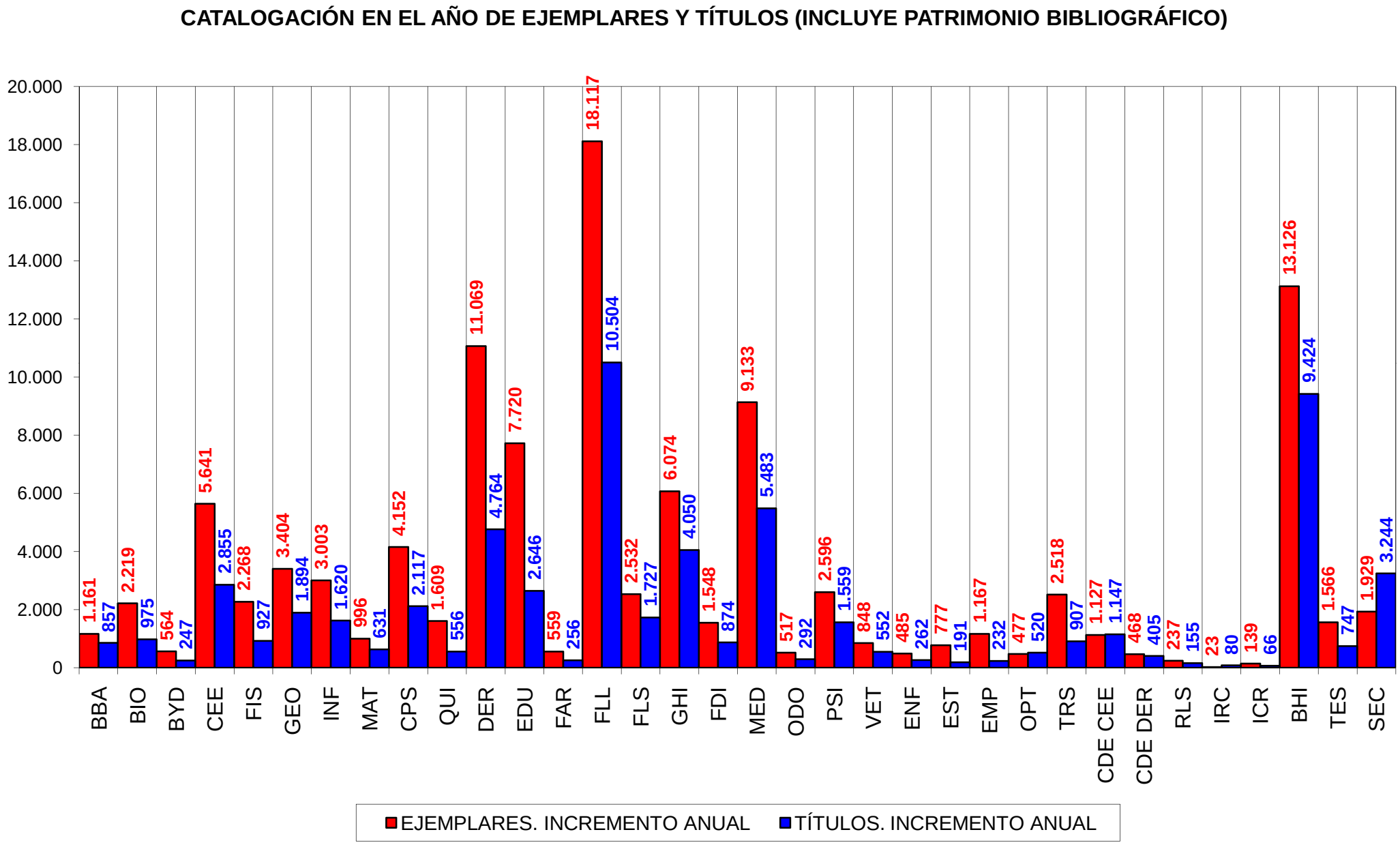
CATALOGACIÓN EN EL AÑO DE EJEMPLARES Y TÍTULOS (INCLUYE PATRIMONIO BIBLIOGRÁFICO)
20.000
18.000
16.000
14.000
12.000
10.000
8.000
6.000
4.000
2.000
0
BBA 1.161 857
BIO 2.219 975
BYD 564 247
CEE 5.641 2.855
FIS 2.268 927
GEO 3.404 1.894
INF 3.003 1.620
MAT 996 631
CPS 4.152 2.117
QUI 1.609 556
DER 11.069 4.764
EDU 7.720 2.646
FAR 559 256
FLL 18.117 10.504
FLS 2.532 1.727
GHI 6.074 4.050
FDI 1.548 874
MED 9.133 5.483
ODO 517 292
PSI 2.596 1.559
VET 848 552
ENF 485 262
EST 777 191
EMP 1.167 232
OPT 477 520
TRS 2.518 907
CDE CEE 1.127 1.147
CDE DER 468 405
RLS 237 155
IRC 23 80
ICR 139 66
BHI 13.126 9.424
TES 1.566 747
SEC 1.929 3.244
EJEMPLARES. INCREMENTO ANUAL
TÍTULOS. INCREMENTO ANUAL

GRÁFICO 17

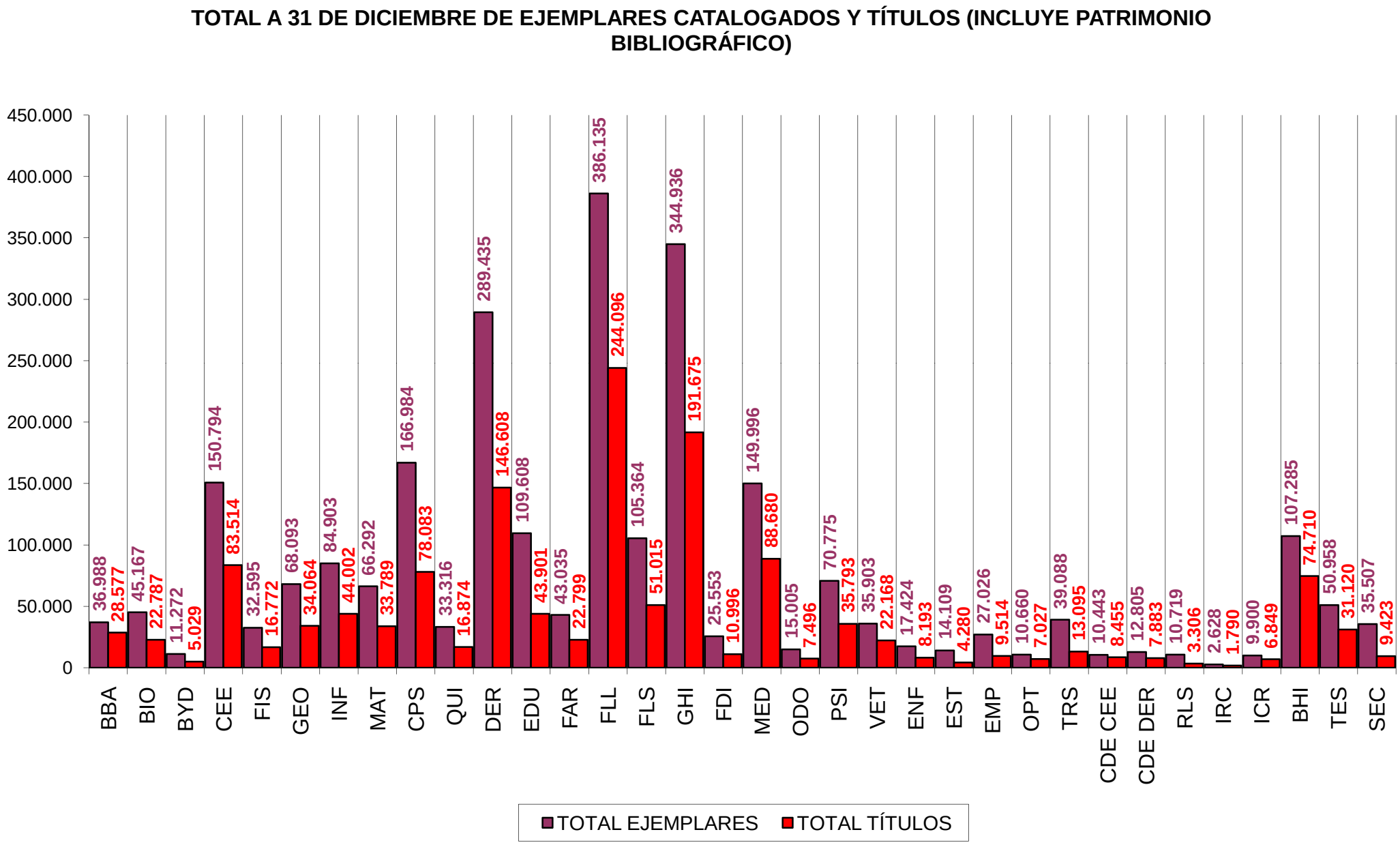
TOTAL A 31 DE DICIEMBRE DE EJEMPLARES CATALOGADOS Y TÍTULOS (INCLUYE PATRIMONIO BIBLIOGRÁFICO)
450.000
400.000
350.000
300.000
250.000
200.000
150.000
100.000
50.000
0
BBA 36.988 28.577
BIO 45.167 22.787
BYD 11.272 5.029
CEE 150.794 83.514
FIS 32.595 16.772
GEO 68.093 34.064
INF 84.903 44.002
MAT 66.292 33.789
CPS 166.984 78.083
QUI 33.316 16.874
DER 289.435 146.608
EDU 109.608 43.901
FAR 43.035 22.799
FLL 386.135 244.096
FLS 105.364 51.015
GHI 344.936 191.675
FDI 25.553 10.996
MED 149.996 88.680
ODO 15.005 7.496
PSI 70.775 35.793
VET 35.903 22.168
ENF 17.424 8.193
EST 14.109 4.280
EMP 27.026 9.514
OPT 10.660 7.027
TRS 39.088 13.095
CDE CEE 10.443 8.455
CDE DER 12.805 7.883
RLS 10.719 3.306
IRC 2.628 1.790
ICR 9.900 6.849
BHI 107.285 74.710
TES 50.958 31.120
SEC 35.507 9.423
TOTAL EJEMPLARES
TOTAL TÍTULOS

GRÁFICO 18

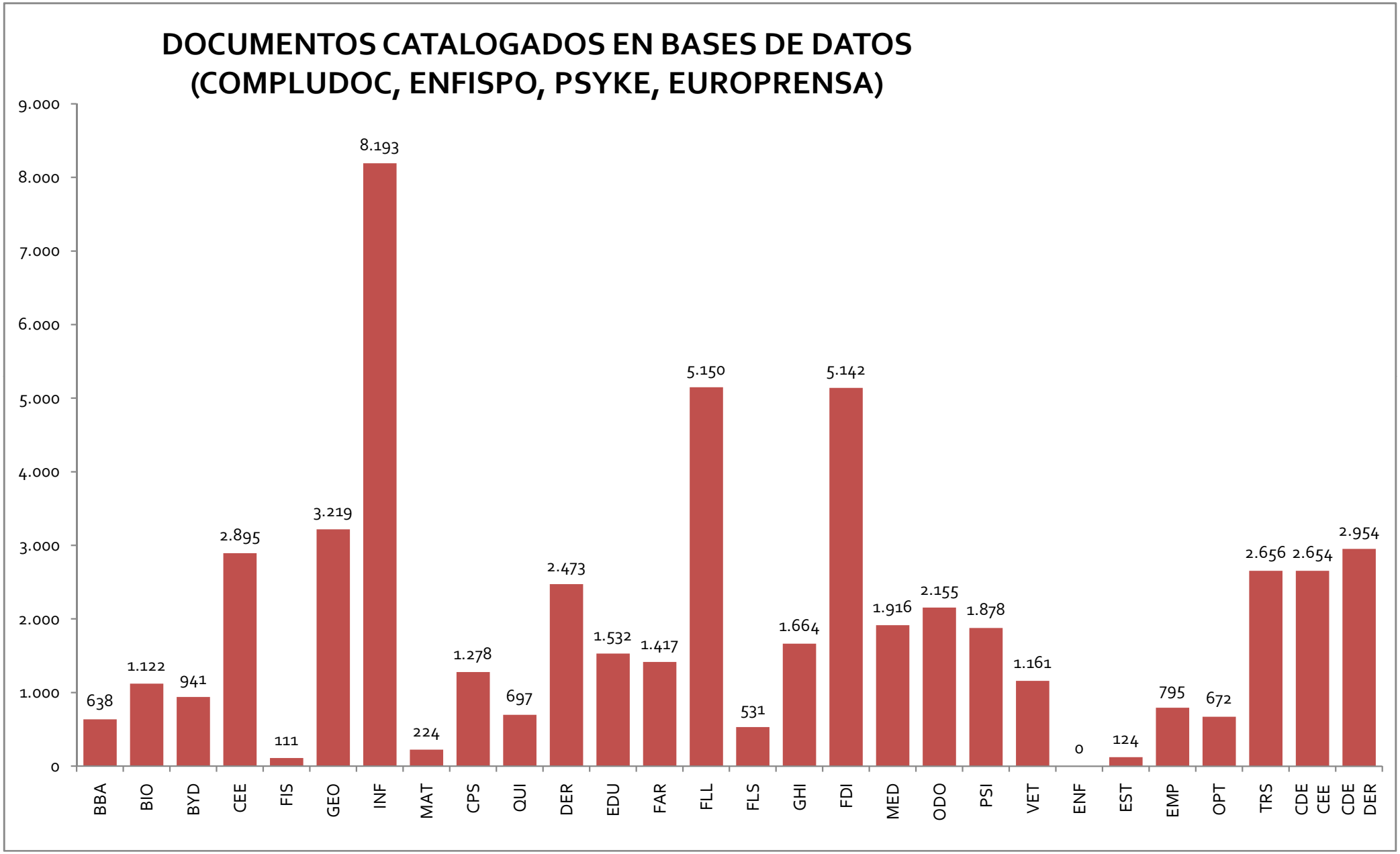
DOCUMENTOS CATALOGADOS EN BASES DE DATOS
(COMPLUDOC, ENFISPO, PSYKE, EUROPRENSA)
9.000
8.000
7.000
6.000
5.000
4.000
3.000
2.000
1.000
0
638
1.122
941
2.895
111
3.219
8.193
224
1.278
697
2.473
1.532
1.417
5.150
531
1.664
5.142
1.916
2.155
1.878
1.161
0
124
795
672
2.656
2.654
2.954
BBA
BIO
BYD
CEE
FIS
GEO
INF
MAT
CPS
QUI
DER
EDU
FAR
FLL
FLS
GHI
FDI
MED
ODO
PSI
VET
ENF
EST
EMP
OPT
TRS
CDE CEE
CDE DER

GRÁFICO 19

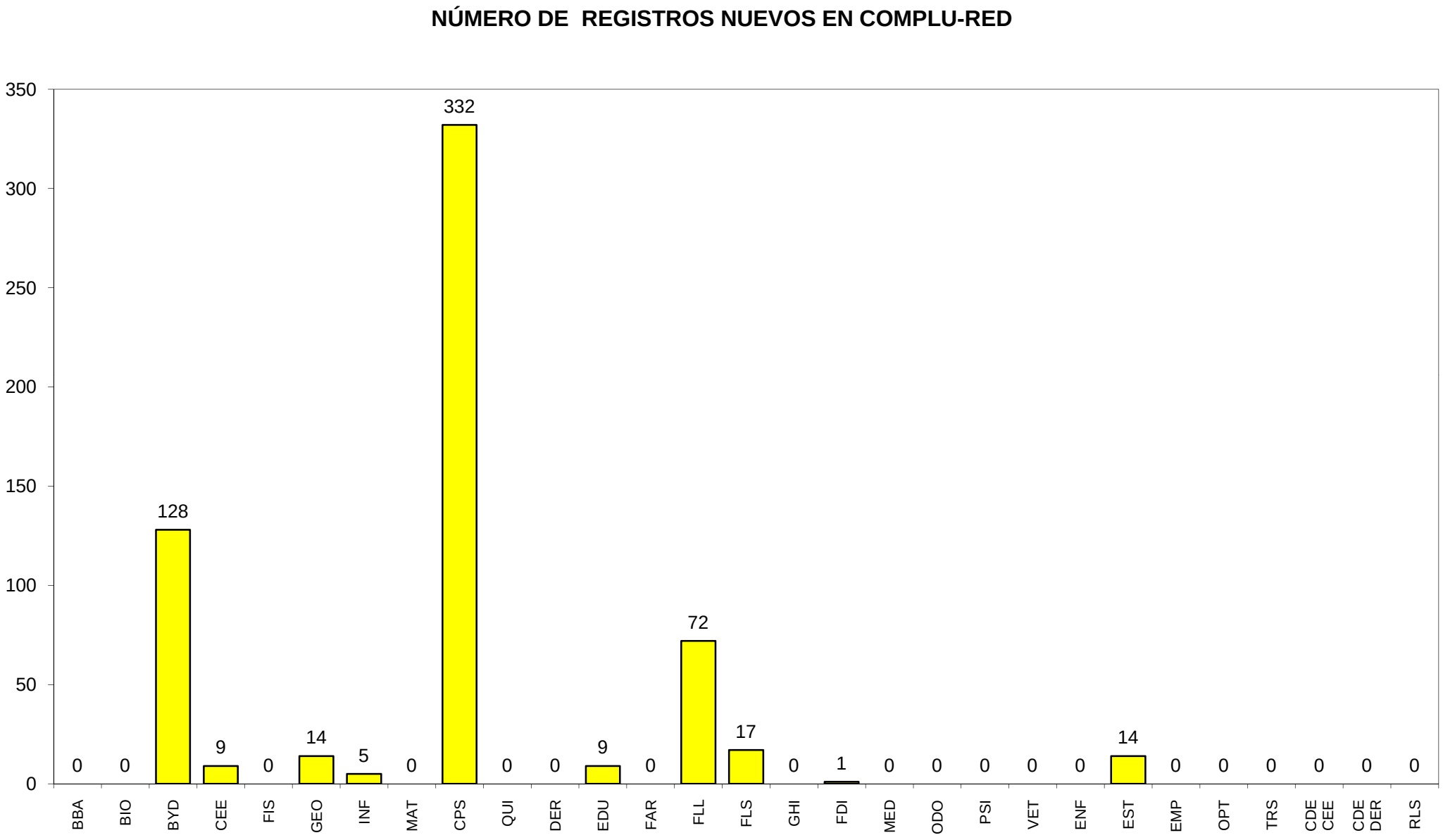
NÚMERO DE REGISTROS NUEVOS EN COMPLU-RED
350
300
250
200
150
100
50
0
0
0
128
9
0
14
5
0
332
0
0
9
0
72
17
0
1
0
0
0
0
0
14
0
0
0
0
0
0
BBA
BIO
BYD
CEE
FIS
GEO
INF
MAT
CPS
QUI
DER
EDU
FAR
FLL
FLS
GHI
FDI
MED
ODO
PSI
VET
ENF
EST
EMP
OPT
TRS
CDE CEE
CDE DER
RLS

GRÁFICO 20

REVISTAS VIVAS Y COLECCIONES MUERTAS

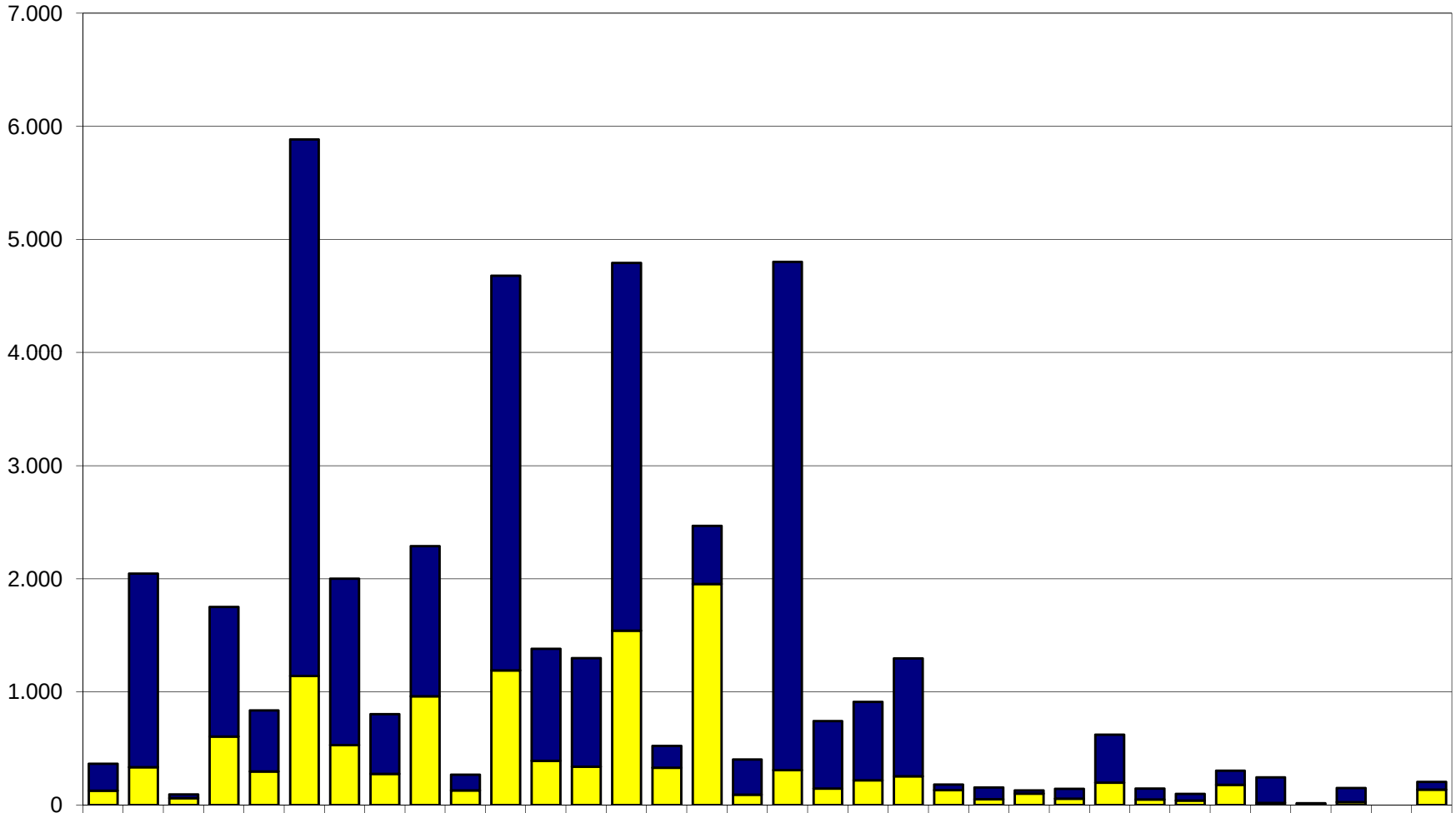

	BBA	BIO	BYD	CEE	FIS	GEO	INF	MAT	CPS	QUI	DER	EDU	FAR	FLL	FLS	GHI	FDI	MED	ODO	PSI	VET	ENF	EST	EMP	OPT	TRS	CDE CEE	CDE DER	RLS	IRC	ICR	BHI	TES	SEC
COLECCIONES CERRADAS	240	1.71	33	1.14	541	4.74	1.47	528	1.32	139	3.49	989	960	3.25	194	515	310	4.49	596	694	1.04	48	105	29	87	426	96	61	123	226	5	125		68
'REVISTAS VIVAS (COMP + DON + CANJ)	125	333	59	604	296	1.14	530	275	961	129	1.18	391	338	1.54	329	1.95	91	308	146	217	253	132	50	100	56	196	49	38	179	18	10	24	0	135

GRÁFICO 21

TÍTULOS CATALOGADOS DE PUBLICACIONES PERIÓDICAS

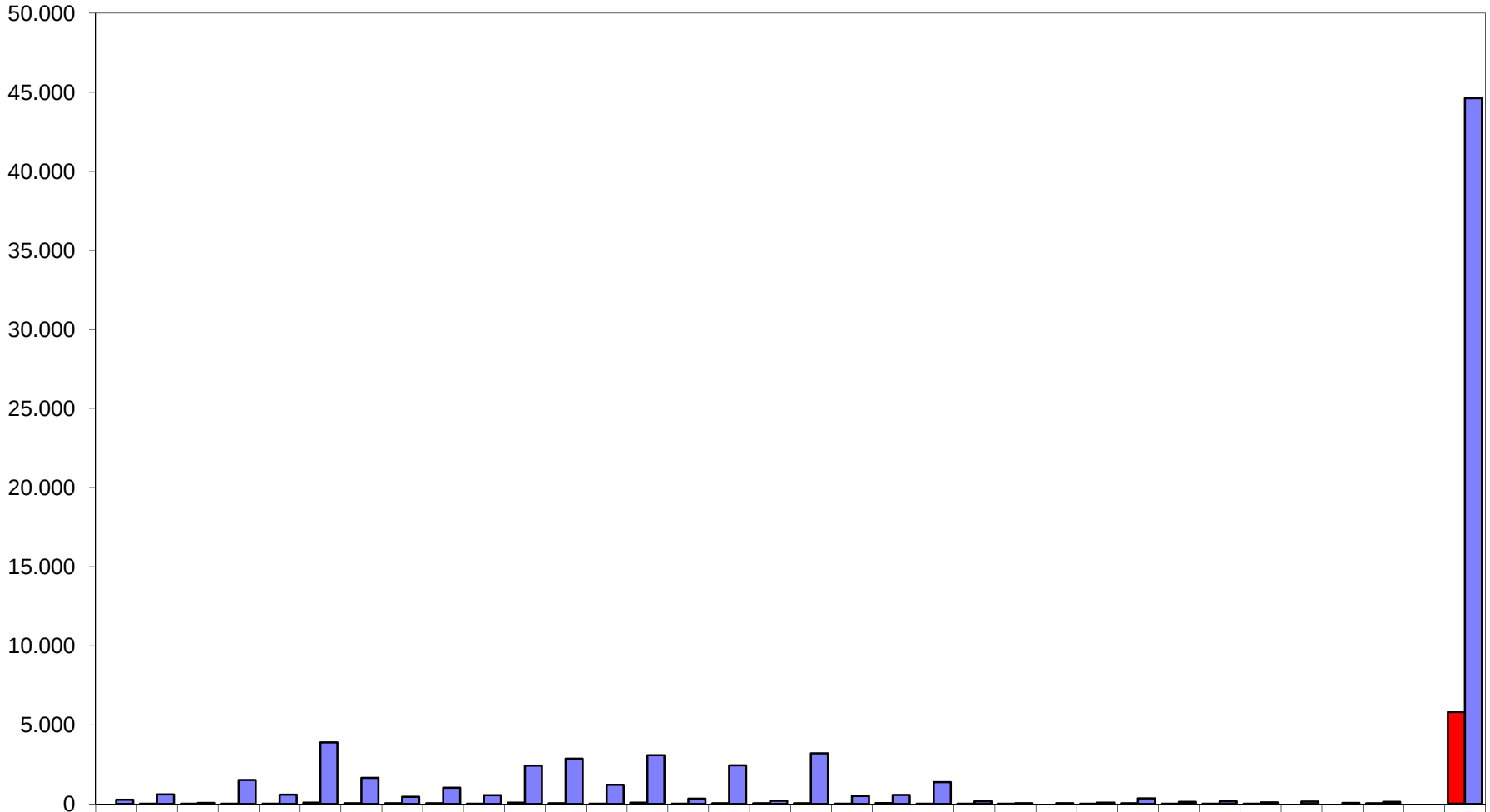

	BBA	BIO	BYD	CEE	FIS	GEO	INF	MAT	CPS	QUI	DER	EDU	FAR	FLL	FLS	GHI	FDI	MED	ODO	PSI	VET	ENF	EST	EMP	OPT	TRS	CDE CEE	CDE DER	RLS	IRC	ICR	BHI	TES	SEC
TÍTULOS CATALOGADOS EN EL AÑO	0	1	5	6	5	62	11	14	22	4	60	18	7	62	2	16	11	23	1	35	3	5	2	0	1	13	2	4	9	0	0	15		5.79
ACUMULATIVO	273	611	67	1.52	597	3.88	1.65	460	1.02	552	2.41	2.86	1.21	3.09	330	2.44	204	3.19	509	574	1.38	174	56	50	85	349	129	172	97	154	60	136		44.6

GRÁFICO 22

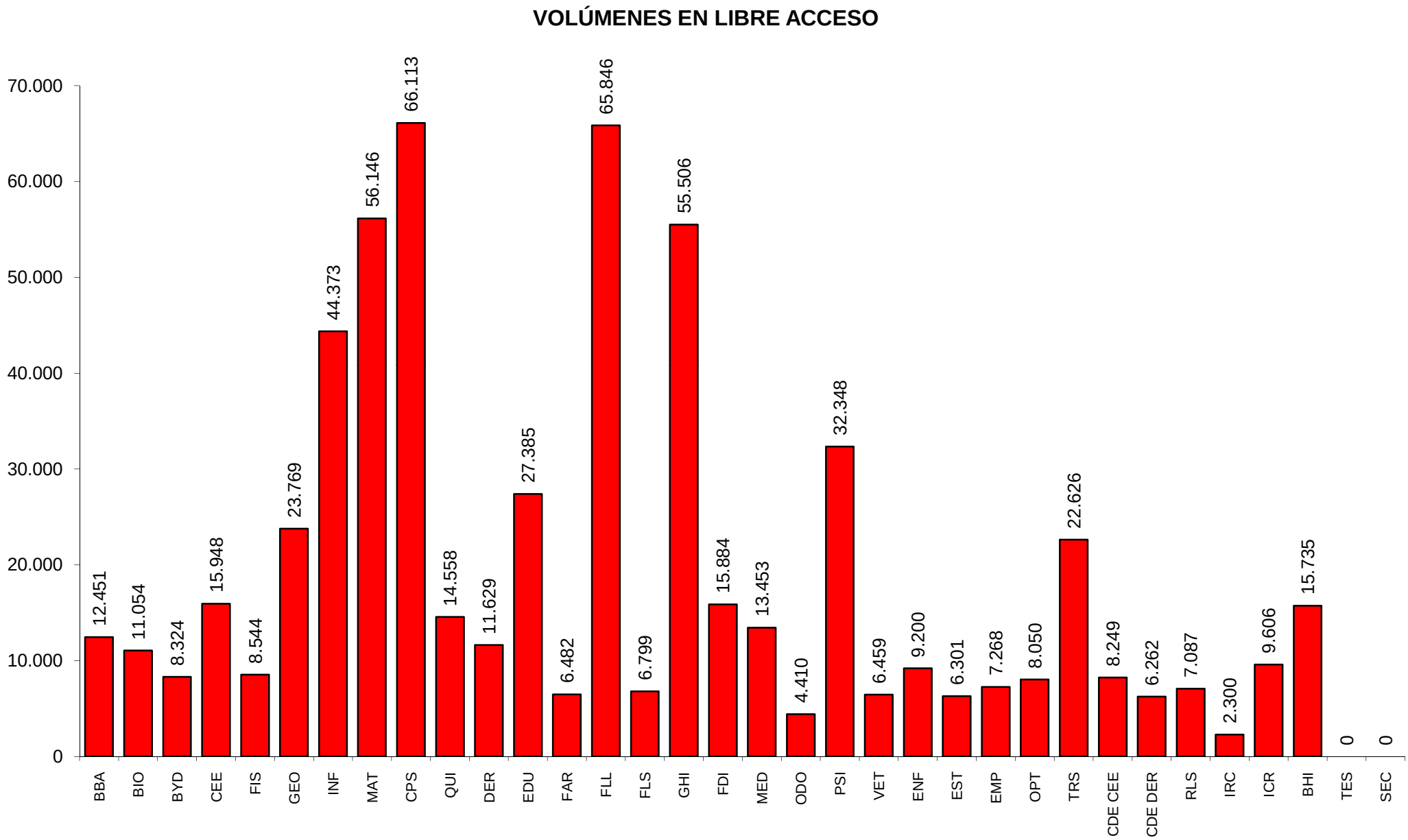
VOLÚMENES EN LIBRE ACCESO
70.000
60.000
50.000
40.000
30.000
20.000
10.000
0
12.451
11.054
8.324
15.948
8.544
23.769
44.373
56.146
66.113
14.558
11.629
27.385
6.482
65.846
6.799
55.506
15.884
13.453
4.410
32.348
6.459
9.200
6.301
7.268
8.050
22.626
8.249
6.262
7.087
2.300
9.606
15.735
0
0
BBA
BIO
BYD
CEE
FIS
GEO
INF
MAT
CPS
QUI
DER
EDU
FAR
FLL
FLS
GHI
FDI
MED
ODO
PSI
VET
ENF
EST
EMP
OPT
TRS
CDE CEE
CDE DER
RLS
IRC
ICR
BHI
TES
SEC

GRÁFICO 23

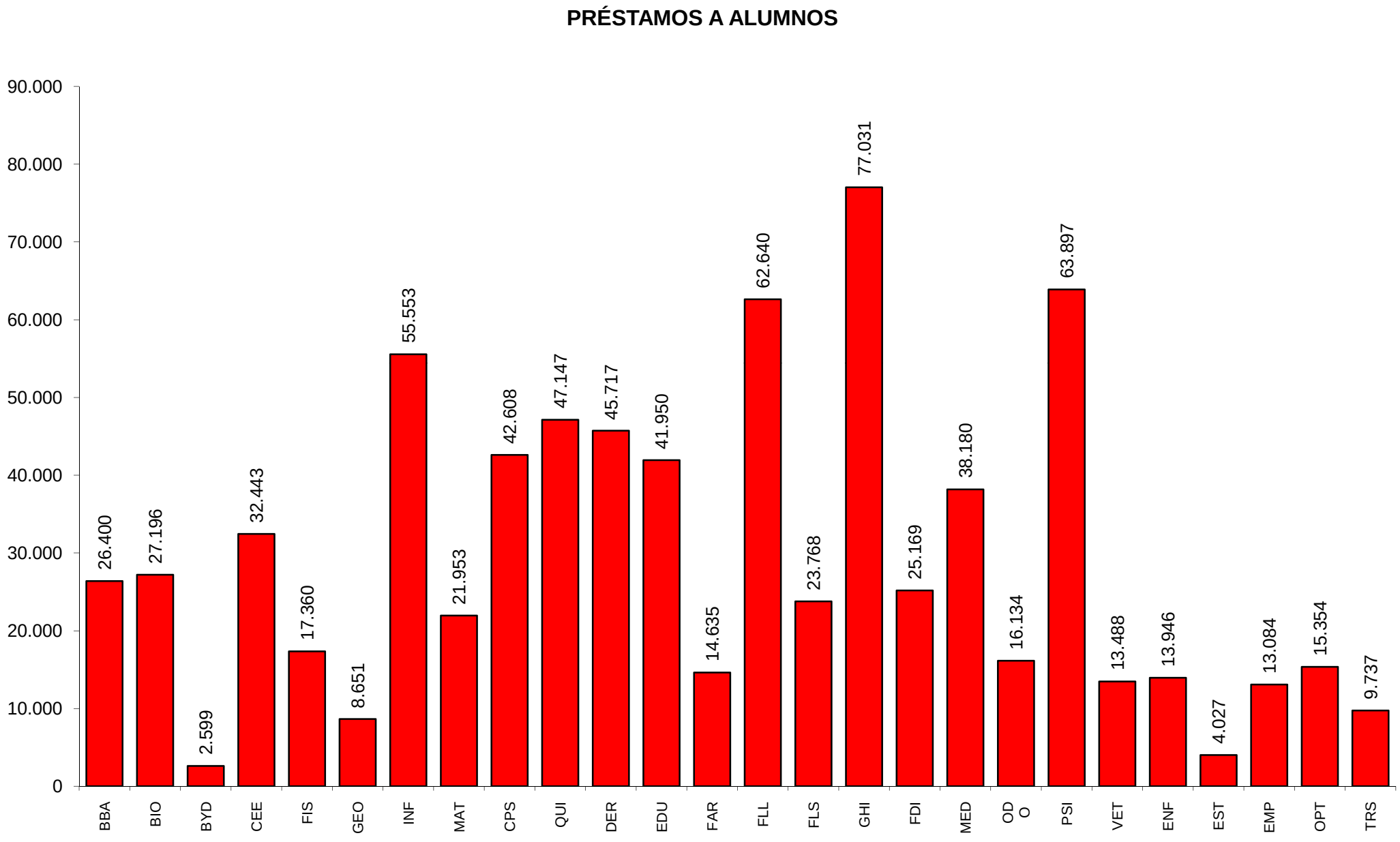
PRÉSTAMOS A ALUMNOS
90.000
80.000
70.000
60.000
50.000
40.000
30.000
20.000
10.000
0
26.400
27.196
2.599
32.443
17.360
8.651
55.553
21.953
42.608
47.147
45.717
41.950
14.635
62.640
23.768
77.031
25.169
38.180
16.134
63.897
13.488
13.946
4.027
13.084
15.354
9.737
BBA
BIO
BYD
CEE
FIS
GEO
INF
MAT
CPS
QUI
DER
EDU
FAR
FLL
FLS
GHI
FDI
MED
OD O
PSI
VET
ENF
EST
EMP
OPT
TRS

GRÁFICO 24

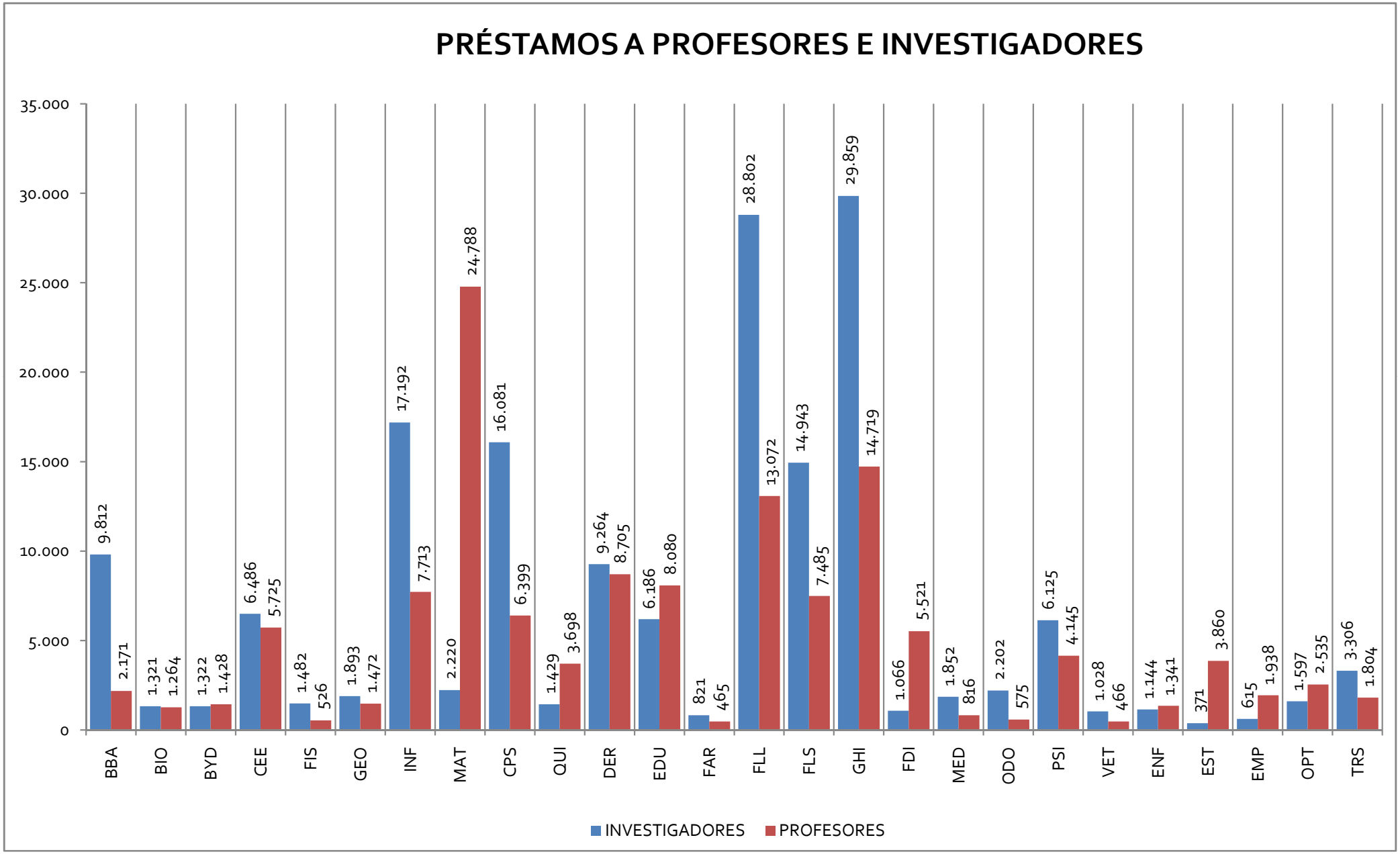
PRÉSTAMOS A PROFESORES E INVESTIGADORES
35.000
30.000
25.000
20.000
15.000
10.000
5.000
0
BBA 9.812 2.171
BIO 1.321 1.264
BYD 1.322 1.428
CEE 6.486 5.725
FIS 1.482 526
GEO 1.893 1.472
INF 17.192 7.713
MAT 2.220 24.788
CPS 16.081 6.399
QUI 1.429 3.698
DER 9.264 8.705
EDU 6.186 8.080
FAR 821 465
FLL 28.802 13.072
FLS 14.943 7.485
GHI 29.859 14.719
FDI 1.066 5.521
MED 1.852 816
ODO 2.202 575
PSI 6.125 4.145
VET 1.028 466
ENF 1.144 1.341
EST 371 3.860
EMP 615 1.938
OPT 1.597 2.535
TRS 3.306 1.804
INVESTIGADORES
PROFESORES

GRÁFICO 25

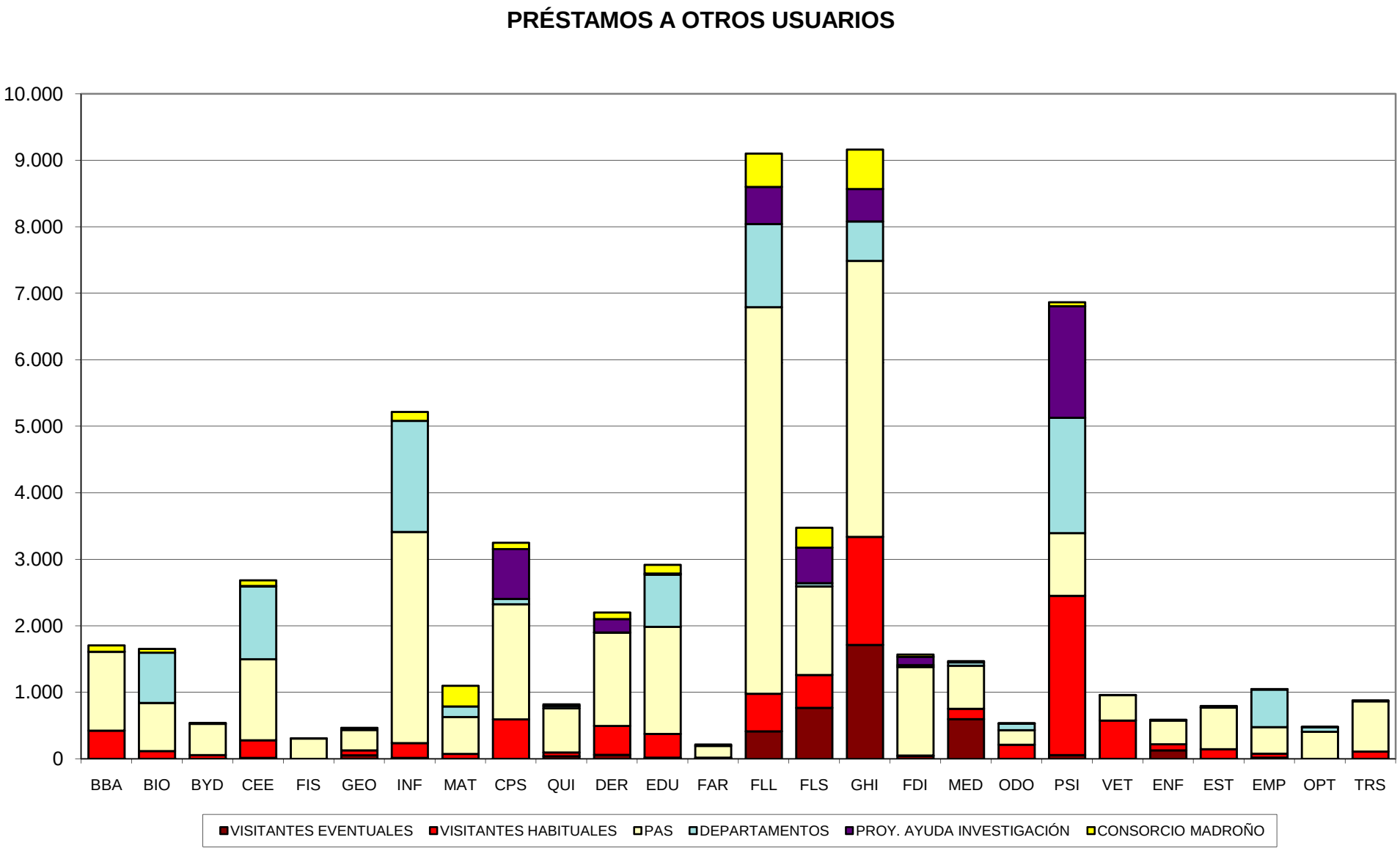
PRÉSTAMOS A OTROS USUARIOS
10.000
9.000
8.000
7.000
6.000
5.000
4.000
3.000
2.000
1.000
0
BBA
BIO
BYD
CEE
FIS
GEO
INF
MAT
CPS
QUI
DER
EDU
FAR
FLL
FLS
GHI
FDI
MED
ODO
PSI
VET
ENF
EST
EMP
OPT
TRS
VISITANTES EVENTUALES
VISITANTES HABITUALES
PAS
DEPARTAMENTOS
PROY. AYUDA INVESTIGACIÓN
CONSORCIO MADROÑO

GRÁFICO 26

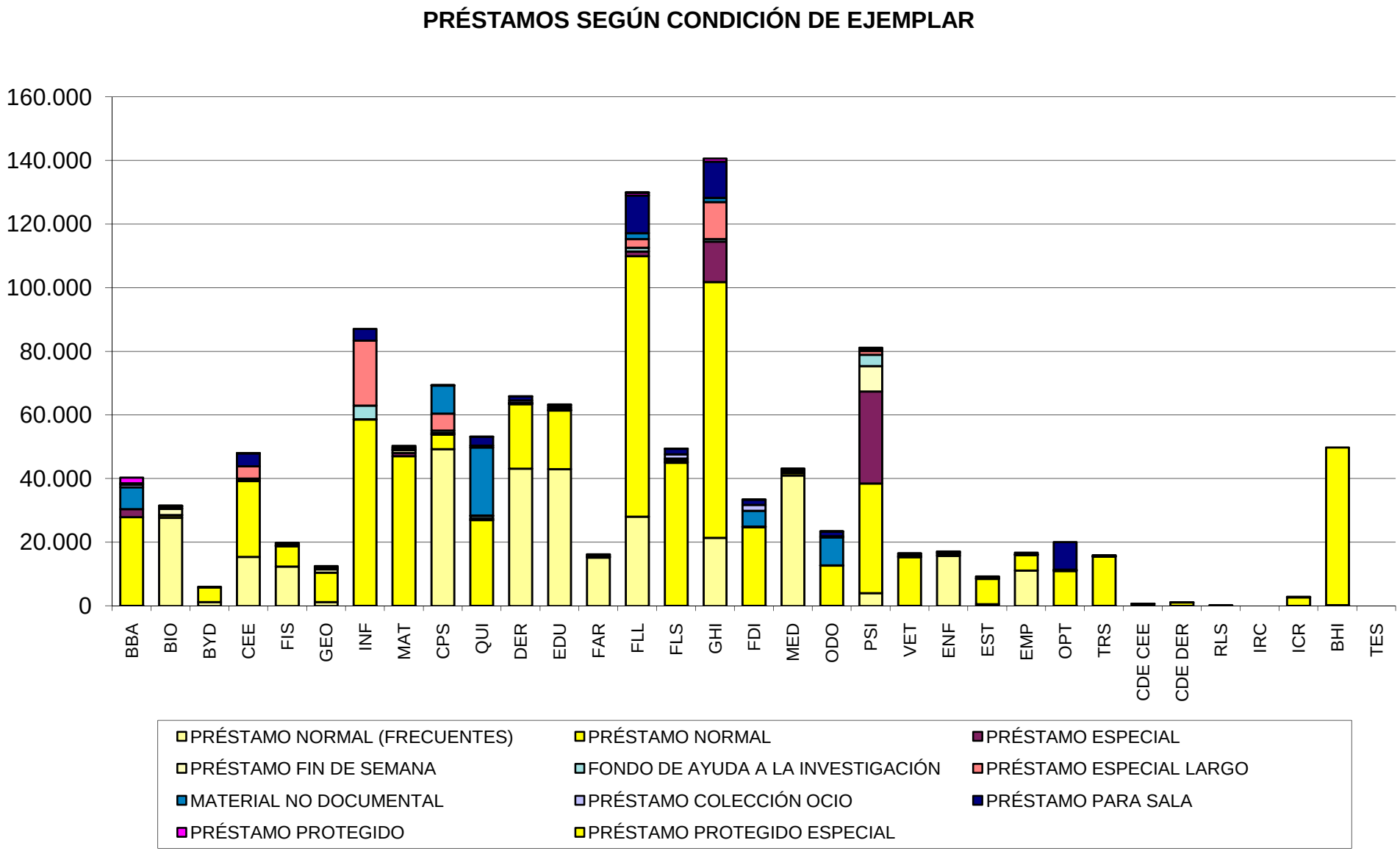
PRÉSTAMOS SEGÚN CONDICIÓN DE EJEMPLAR
160.000
140.000
120.000
100.000
80.000
60.000
40.000
20.000
0
BBA
BIO
BYD
CEE
FIS
GEO
INF
MAT
CPS
QUI
DER
EDU
FAR
FLL
FLS
GHI
FDI
MED
ODO
PSI
VET
ENF
EST
EMP
OPT
TRS
CDE CEE
CDE DER
RLS
IRC
ICR
BHI
TES
PRÉSTAMO NORMAL (FRECUENTES)
PRÉSTAMO NORMAL
PRÉSTAMO ESPECIAL
PRÉSTAMO FIN DE SEMANA
FONDO DE AYUDA A LA INVESTIGACIÓN
PRÉSTAMO ESPECIAL LARGO
MATERIAL NO DOCUMENTAL
PRÉSTAMO COLECCIÓN OCIO
PRÉSTAMO PARA SALA
PRÉSTAMO PROTEGIDO
PRÉSTAMO PROTEGIDO ESPECIAL

GRÁFICO 27

PRÉSTAMO INTERBIBLIOTECARIO: DOCUMENTOS SOLICITADOS POR LA BUC

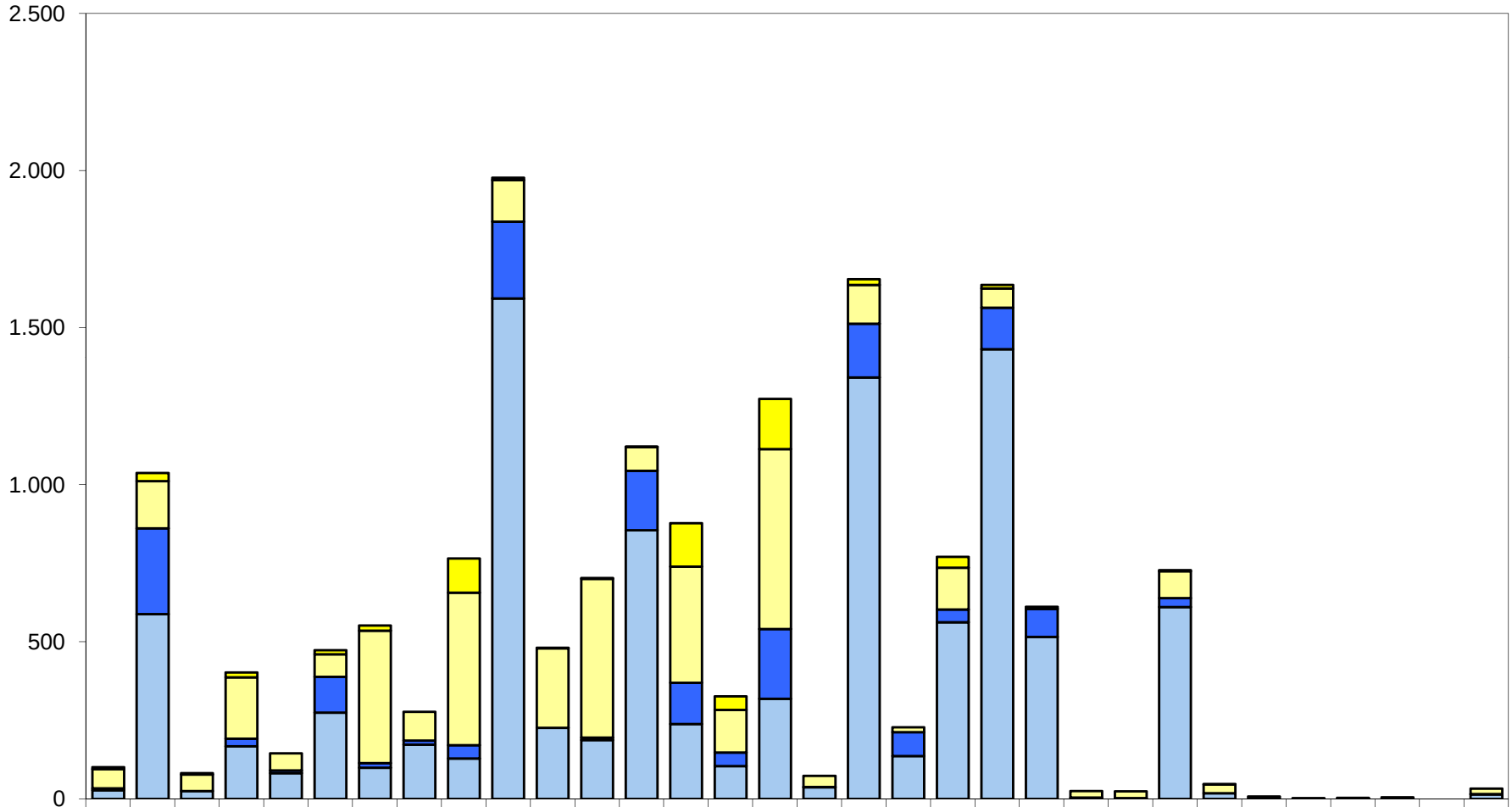

	BBA	BIO	BYD	CEE	FIS	GEO	INF	MAT	CPS	QUI	DER	EDU	FAR	FLL	FLS	GHI	FDI	MED	ODO	PSI	VET	ENF	EST	EMP	OPT	TRS	CDE CEE	CDE DER	RLS	IRC	ICR	BHI
LIBROS SOLICITADOS. EXTRANJERO	6	26	5	15	0	13	17	0	109	8	2	3	1	138	43	160	0	18	0	34	11	0	0	0	4	2	0	0	0	0	0	0
LIBROS SOLICITADOS. ESPAÑA	62	150	52	196	55	72	421	92	485	132	253	505	76	370	136	573	35	124	16	133	62	7	21	22	85	27	0	2	2	0	0	17
ARTÍCULOS SOLICITADOS. EXTRANJERO	6	273	0	24	8	114	15	13	43	244	0	8	189	131	43	222	1	171	76	41	132	89	0	0	29	0	0	0	0	0	0	1
ARTÍCULOS SOLICITADOS. ESPAÑA	27	588	25	167	82	274	99	172	128	1.593	226	187	855	238	104	318	37	1.341	136	562	1.431	515	4	2	610	18	7	0	1	5	0	14

GRÁFICO 28

PRÉSTAMO INTERBIBLIOTECARIO: DOCUMENTOS SUMINISTRADOS POR LA BUC

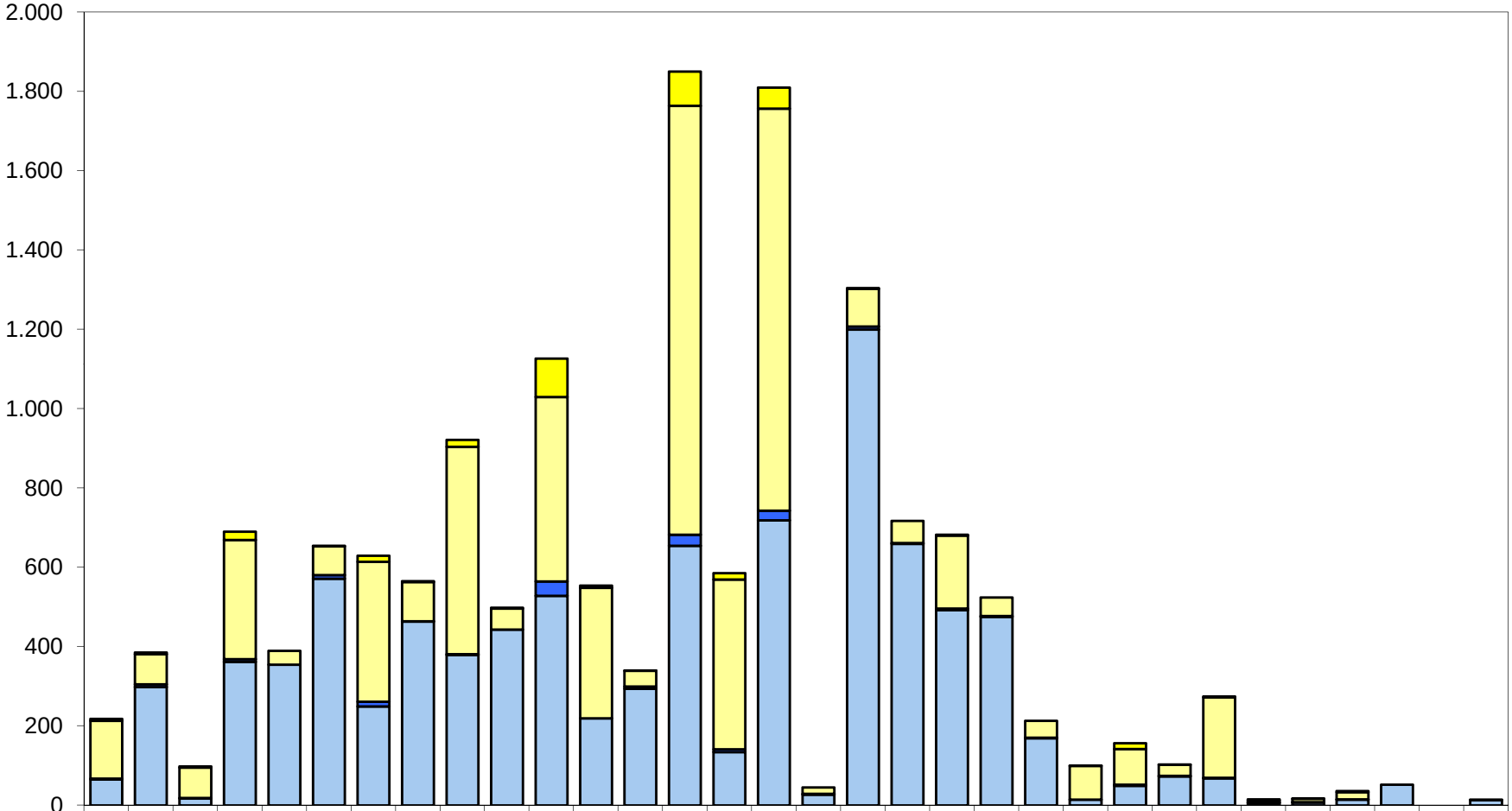

	BBA	BIO	BYD	CEE	FIS	GEO	INF	MAT	CPS	QUI	DER	EDU	FAR	FLL	FLS	GHI	FDI	MED	ODO	PSI	VET	ENF	EST	EMP	OPT	TRS	CDE CEE	CDE DER	RLS	IRC	ICR	BHI
LIBROS SUMINISTRADOS. EXTRANJERO	5	4	3	21	0	1	15	2	17	2	97	6	1	87	16	53	0	2	0	2	0	0	1	14	1	2	3	1	3	0	0	0
LIBROS SUMINISTRADOS. ESPAÑA	146	76	77	301	35	73	353	99	523	53	465	329	40	1.08	428	1.01	16	95	56	184	47	43	85	90	28	203	5	8	18	0	0	0
ARTÍCULOS SUMINISTRADOS. EXTRANJERO	2	7	1	7	0	9	12	1	2	0	36	0	5	28	7	25	2	8	2	4	2	1	0	3	1	1	1	1	1	0	0	1
ARTÍCULOS SUMINISTRADOS. ESPAÑA	65	298	17	361	354	571	249	463	379	443	528	219	294	654	134	718	27	1.19	659	492	475	169	14	49	73	68	6	7	14	52	0	13

GRÁFICO 29

PRÉSTAMO INTERBIBLIOTECARIO: PORCENTAJE DE DOCUMENTOS DE ENTRADA Y SALIDA

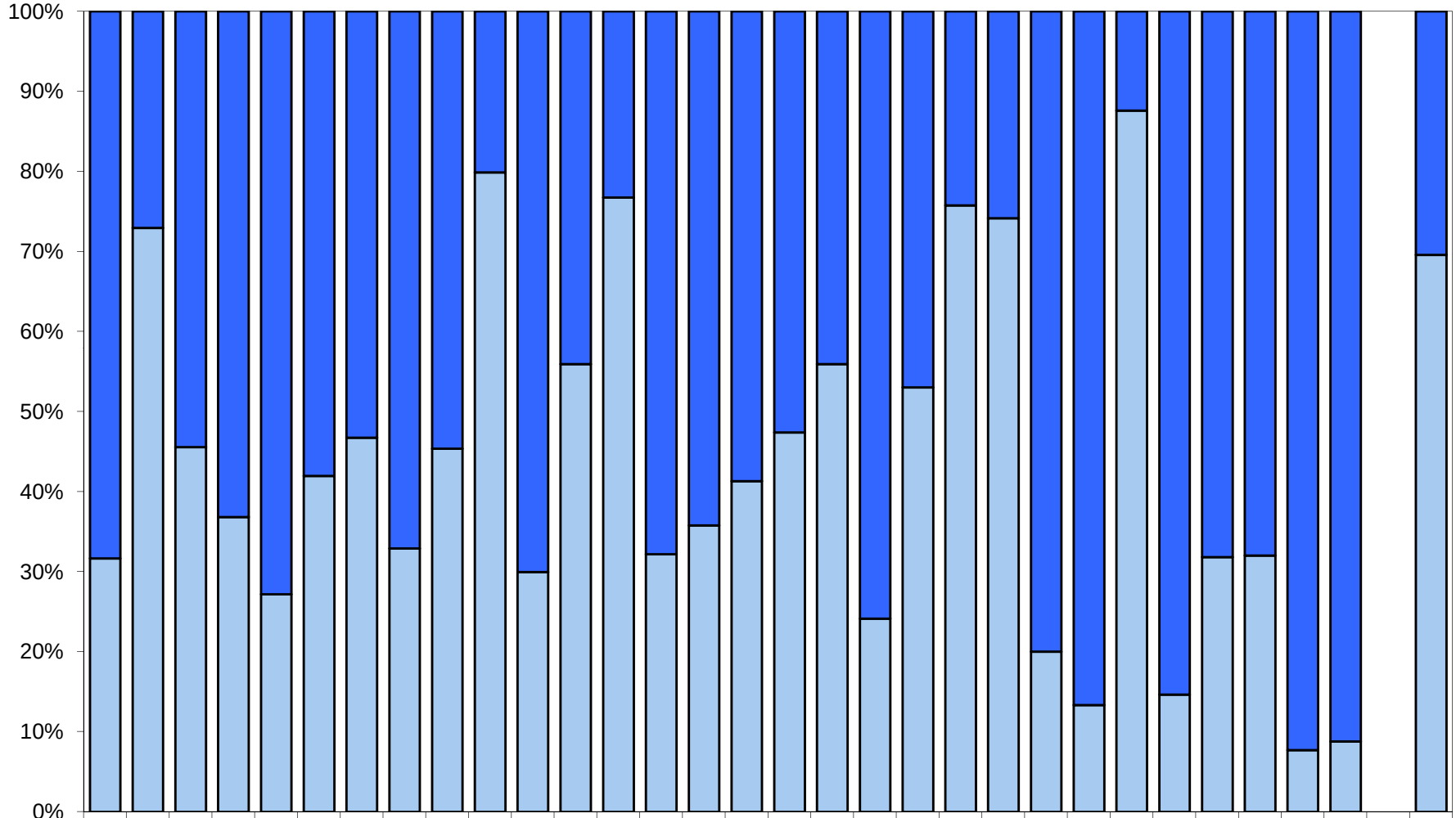

	BBA	BIO	BYD	CEE	FIS	GEO	INF	MAT	CPS	QUI	DER	EDU	FAR	FLL	FLS	GHI	FDI	MED	ODO	PSI	VET	ENF	EST	EMP	OPT	TRS	CDE CEE	CDE DER	RLS	IRC	ICR	BHI
TOTAL SOLICITUDES A LA BIBLIOTECA	218	385	98	690	389	654	629	565	921	498	1.12	554	340	1.85	585	1.80	81	1.30	717	682	524	213	100	156	103	274	15	17	36	52	0	14
TOTAL SOLICITADOS POR LA BIBLIOTECA	101	1.03	82	402	145	473	552	277	765	1.97	481	703	1.12	877	326	1.27	73	1.65	228	770	1.63	611	25	24	728	47	7	8	3	5	0	32

GRÁFICO 30

PRÉSTAMO INTERBIBLIOTECARIO: PORCENTAJE DE ÉXITO EN SOLICITUDES REALIZADAS A OTRAS BIBLIOTECAS

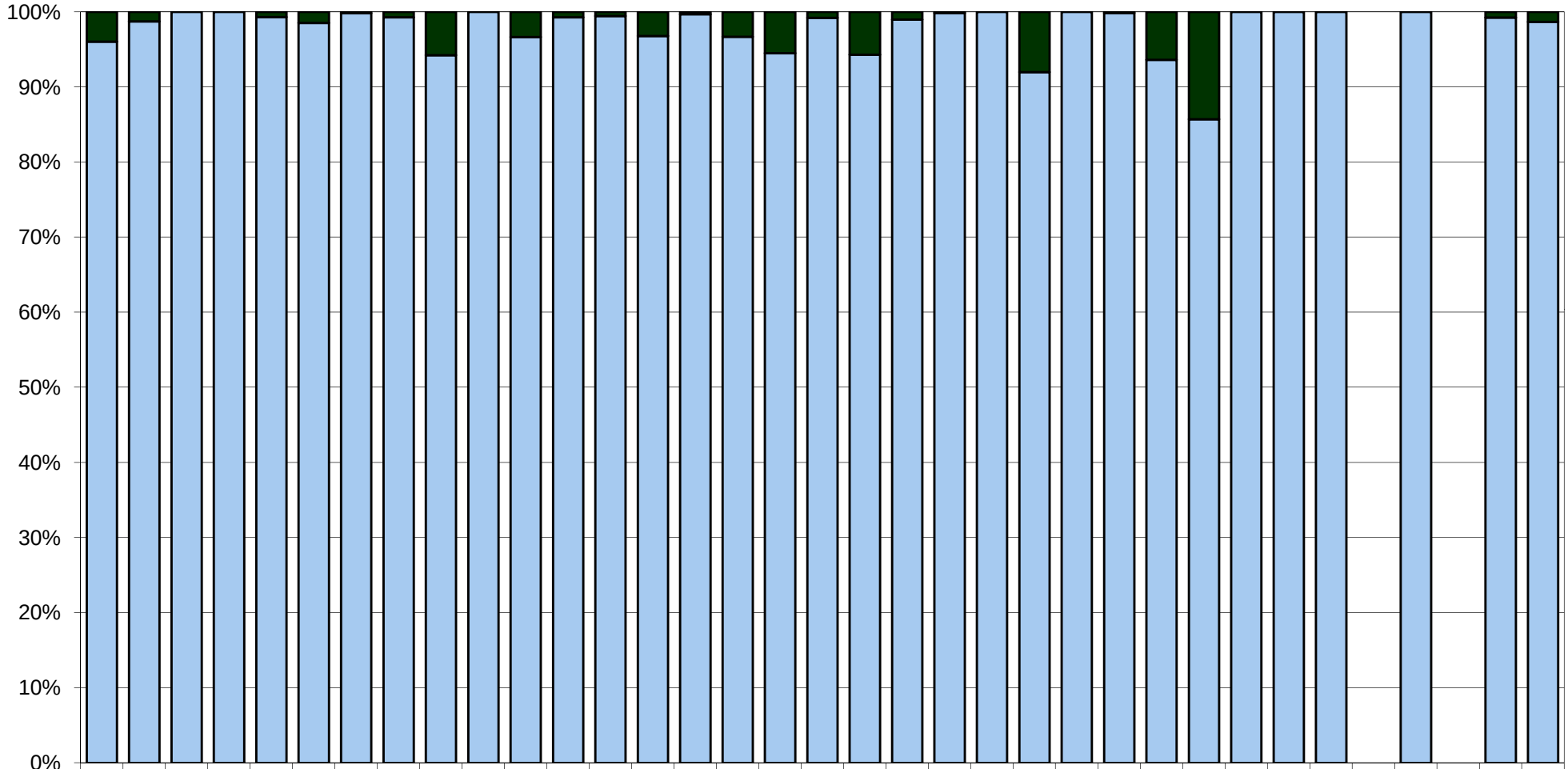

	BBA	BIO	BYD	CEE	FIS	GEO	INF	MAT	CPS	QUI	DER	EDU	FAR	FLL	FLS	GHI	FDI	MED	ODO	PSI	VET	ENF	EST	EMP	OPT	TRS	CDE CEE	CDE DER	RLS	IRC	ICR	BHI	TES	SEC	BUC
NO CONSEGUIDOS	4	13	0	0	1	7	1	2	44	0	16	5	6	28	1	42	4	13	13	8	2	0	2	0	1	3	1	0	0	0	0	0	0	1	218
CONSEGUIDOS	97	1.024	82	402	144	466	551	275	721	1.977	465	698	1.115	849	325	1.231	69	1.641	215	762	1.634	611	23	24	727	44	6	8	3	5	0	32	0	130	16.35

GRÁFICO 31

PRÉSTAMO INTERBIBLIOTECARIO: PORCENTAJE DE ÉXITO EN SOLICITUDES SERVIDAS A OTRAS BIBLIOTECAS

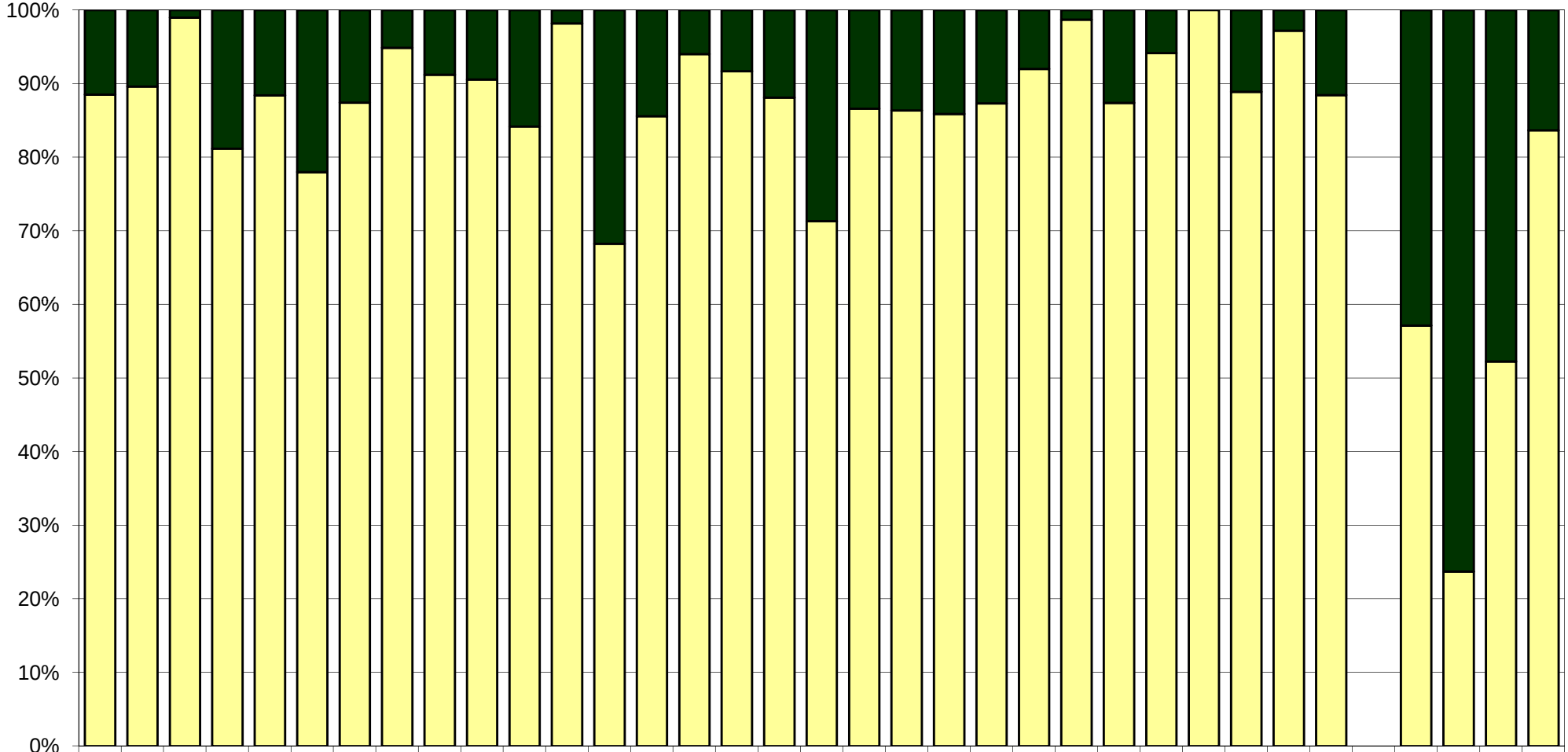

	BBA	BIO	BYD	CEE	FIS	GEO	INF	MAT	CPS	QUI	DER	EDU	FAR	FLL	FLS	GHI	FDI	MED	ODO	PSI	VET	ENF	EST	EMP	OPT	TRS	CDE CEE	CDE DER	RLS	IRC	ICR	BHI	TES	SEC	BUC
NO SERVIDOS	25	40	1	130	45	144	79	29	81	47	178	10	108	267	35	150	10	374	96	93	74	27	8	2	13	16	0	2	1	6	0	6	29	649	2.775
SERVIDOS	193	345	97	560	344	510	550	536	840	451	948	544	232	1.583	550	1.659	74	930	621	589	450	186	92	154	90	258	15	16	35	46	0	8	9	710	14.22

GRÁFICO 32

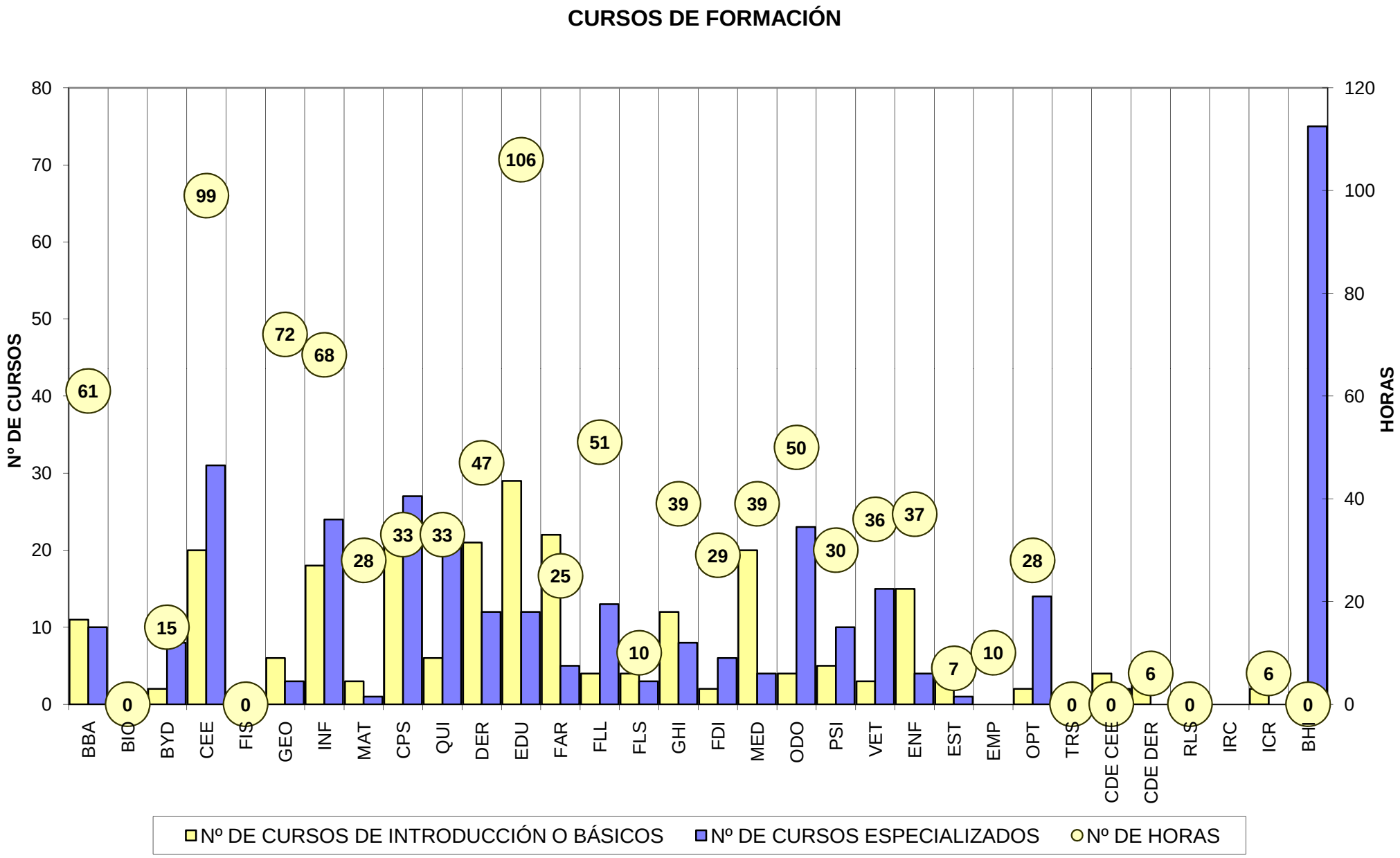
CURSOS DE FORMACIÓN
Nº DE CURSOS
HORAS
0
10
20
30
40
50
60
70
80
0
20
40
60
80
100
120
BBA
BIO
BYD
CEE
FIS
GEO
INF
MAT
CPS
QUI
DER
EDU
FAR
FLL
FLS
GHI
FDI
MED
ODO
PSI
VET
ENF
EST
EMP
OPT
TRS
CDE CEE
CDE DER
RLS
IRC
ICR
BHI
61
0
15
99
0
72
68
28
33
33
47
106
25
51
10
39
29
39
50
30
36
37
7
10
28
0
0
6
0
6
0
Nº DE CURSOS DE INTRODUCCIÓN O BÁSICOS
Nº DE CURSOS ESPECIALIZADOS
Nº DE HORAS

GRÁFICO 33

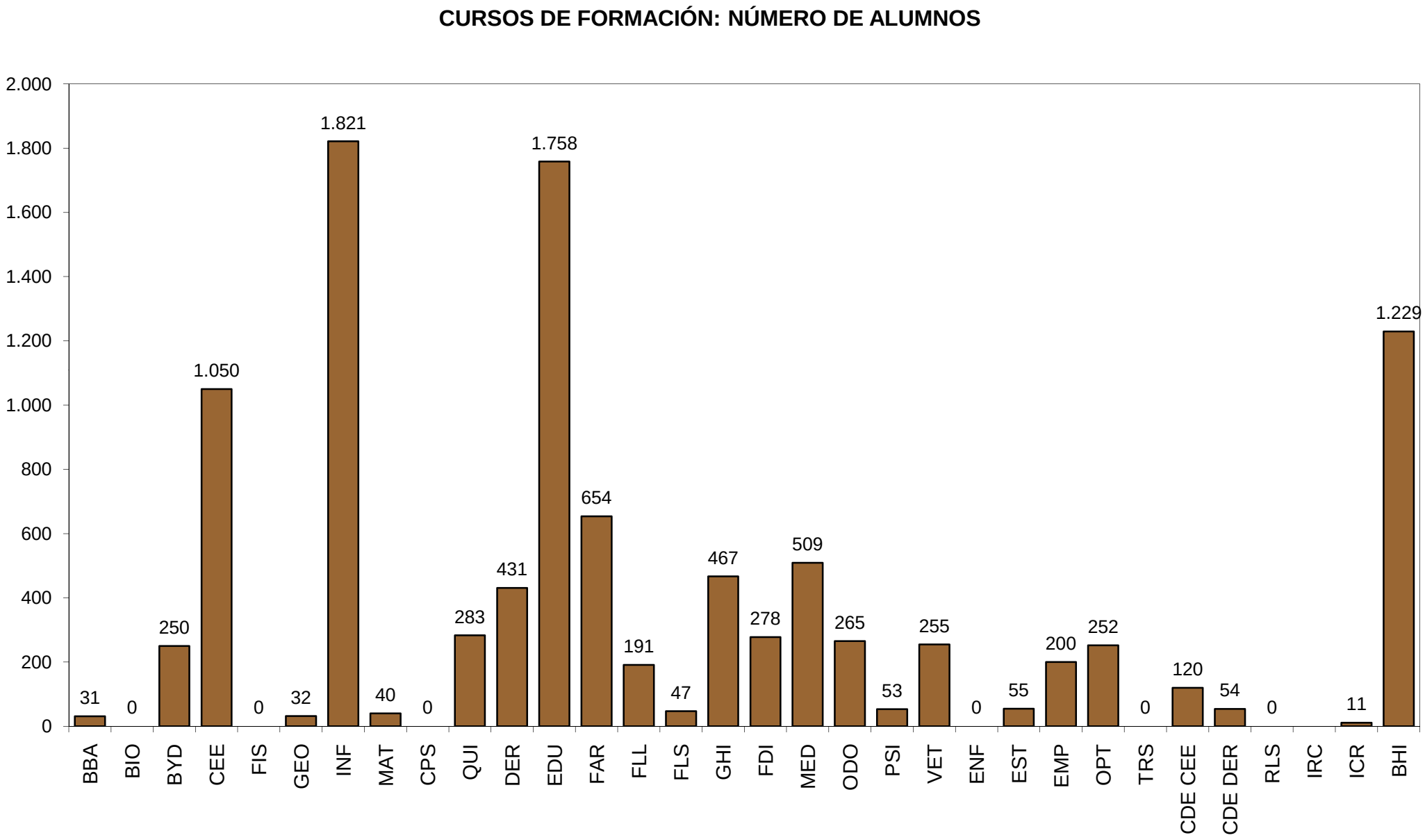
CURSOS DE FORMACIÓN: NÚMERO DE ALUMNOS
2.000
1.800
1.600
1.400
1.200
1.000
800
600
400
200
0
31
0
250
1.050
0
32
1.821
40
0
283
431
1.758
654
191
47
467
278
509
265
53
255
0
55
200
252
0
120
54
0
11
1.229
BBA
BIO
BYD
CEE
FIS
GEO
INF
MAT
CPS
QUI
DER
EDU
FAR
FLL
FLS
GHI
FDI
MED
ODO
PSI
VET
ENF
EST
EMP
OPT
TRS
CDE CEE
CDE DER
RLS
IRC
ICR
BHI

GRÁFICO 34

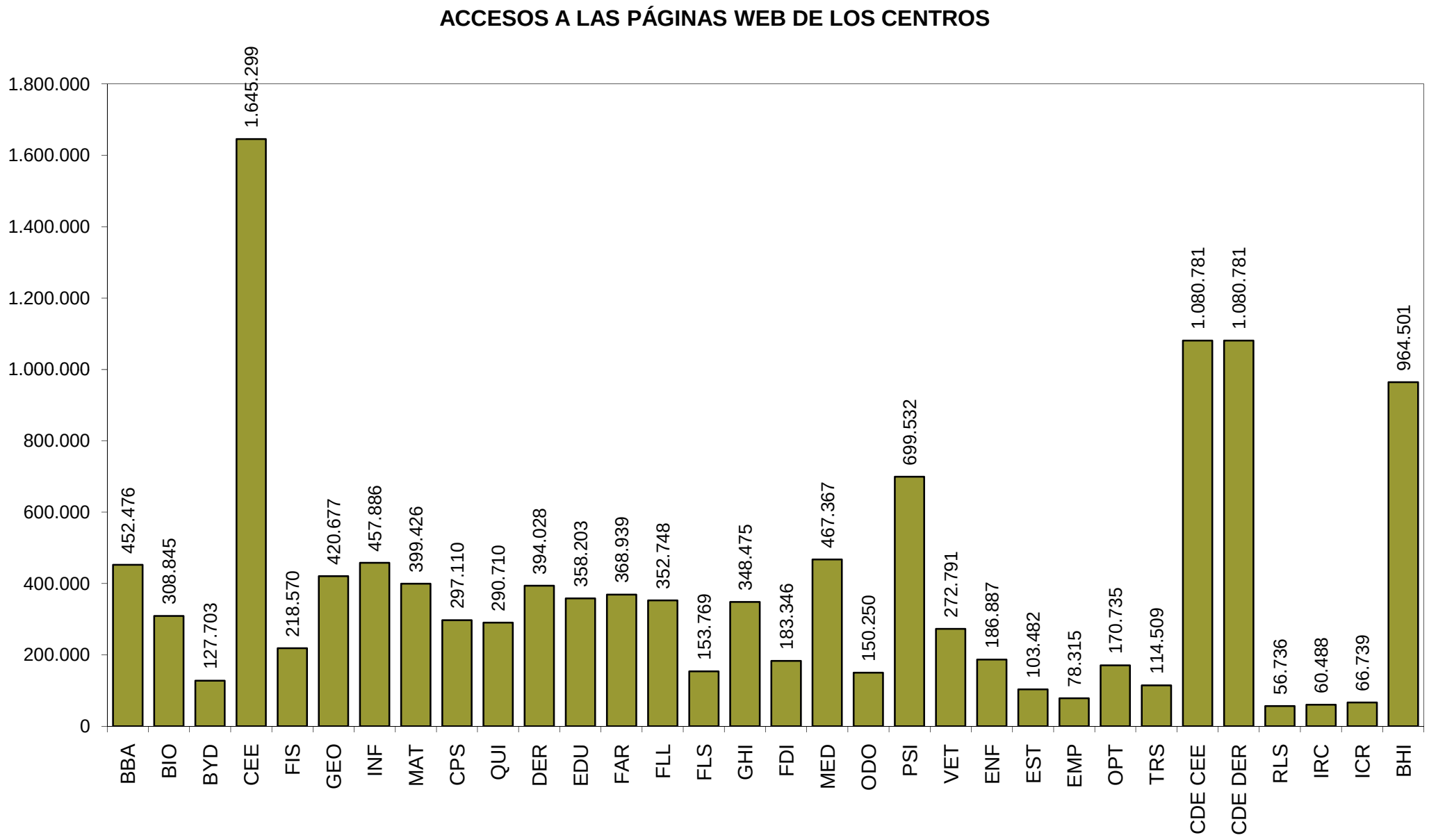
ACCESOS A LAS PÁGINAS WEB DE LOS CENTROS
1.800.000
1.600.000
1.400.000
1.200.000
1.000.000
800.000
600.000
400.000
200.000
0
452.476
308.845
127.703
1.645.299
218.570
420.677
457.886
399.426
297.110
290.710
394.028
358.203
368.939
352.748
153.769
348.475
183.346
467.367
150.250
699.532
272.791
186.887
103.482
78.315
170.735
114.509
1.080.781
1.080.781
56.736
60.488
66.739
964.501
BBA
BIO
BYD
CEE
FIS
GEO
INF
MAT
CPS
QUI
DER
EDU
FAR
FLL
FLS
GHI
FDI
MED
ODO
PSI
VET
ENF
EST
EMP
OPT
TRS
CDE CEE
CDE DER
RLS
IRC
ICR
BHI

BIBLIOTECA UNIVERSIDAD COMPLUTENSE

Observaciones

2009

Observaciones a los datos estadísticos del 2009

Biblioteca de Bellas Artes

HORARIO: El personal que atiende la Sala continúa la tónica de abrir al público al incorporarse al trabajo, siempre antes de la hora oficial, que son las 9h.

EQUIPAMIENTO:
En febrero se instaló el nuevo antihurto 3M, en sustitución del anterior que no podía repararse por su antigüedad.
En el mes de junio se pidió a los Servicios Informáticos dejar fuera de la red administrativa el ordenador n.3 de la Mediateca para facilitar la consulta de CDs, vídeos, etc.
En julio se instalaron nuevas estanterías metálicas para el Depósito, se incorporaron 70 sujetalibros de chapa recién adquiridos y se instalaron en los ordenadores de trabajo de los despachos los nuevos programas requeridos para la utilización de la herramienta Remedy.
En septiembre se recolocó el extintor de incendios del Depósito, que se había desplazado al incorporar las nuevas estanterías y se rectificó la instalación del enchufe situado en la mesa del mostrador de préstamo para poder enchufar cada ordenador a una toma diferente, ocultando el cableado y ampliando el espacio de trabajo.
En octubre se procedió al reforzamiento del pedestal de madera de la estatura de Benlliure, ubicada en la Sala de Lectura, deteriorado por una gotera cercana.
En noviembre:

- se instalaron varios enchufes en la Sala de Exposiciones de la Biblioteca.
- La lluvia torrencial provocó una gran gotera en la Sala de Lectura, que averió uno de los ordenadores próximos. Se dio parte a la Gerencia para que se desatascaran urgentemente los desagües de la terraza del edificio.

El nuevo material informático adquirido a lo largo del año fue:

- 1 pistola autodisparo y una impresora para la JPIE de tarde
- 1 fotocopiadora nueva de uso interno para reemplazar la del Depósito, obsoleta, cuya avería no era solucionable.
- 1 pistola para el préstamo

PRESUPUESTO: El presupuesto asignado a la biblioteca fue, como en años anteriores, un 16% del de la Facultad pero participó, lógicamente, de la merma que sufrió éste último.

PERSONAL: No se han contabilizado las ausencias ocasionadas por los numerosos cursillos a los que ha asistido el personal; la cifra consignada se refiere sólo a las bajas médicas de duración prolongada.

FONDOS BIBLIOGRÁFICOS Y ADQUISICIONES:
Se han recibido donaciones importantes de los siguientes organismos: Dirección General del Patrimonio Histórico, Museo de Arte Contemporáneo Esteban Vicente (Segovia), etc.

PROCESO TÉCNICO:
Se centralizaron 8 libros procedentes del Departamento de Escultura.

PATRIMONIO BIBLIOGRÁFICO:
En el mes de marzo se llevaron a la Biblioteca Histórica 11 obras para ser digitalizadas (Proyecto Extramuros).
El Servicio de Patrimonio de la UCM realizó la reproducción fotográfica de toda la colección japonesa de la Reserva.
La colección de dibujos antiguos fue consultada íntegramente por el artista Antonio López para realizar la selección de los que se expondrían en Ávila en el Palacio Los Serrano.

DIFUSIÓN DE LA INFORMACIÓN:
La Biblioteca ha realizado en su Sala de Exposiciones a lo largo del año 2009 10 exposiciones, que pueden consultarse en la página Web.
También tuvo lugar una exposición de parte de su patrimonio histórico-artístico en Ávila (Palacio Los Serrano), del 20 de agosto al 11 de octubre de 2009. Llevó por título: "Dibujos de academia. Facultad de Bellas Artes de la U.C.M", y fue comisariada por la directora de la biblioteca.
En la Intranet se han introducido 5 documentos nuevos: plano de la biblioteca, etc.

Biblioteca de CC. de la Documentación.

EQUIPAMIENTO
Incluido una tejueladora en el epígrafe Otros (ya aparecía el año pasado). También en Equipamiento. Material informático, he incluido 12 lectores de DVD en el epígrafe Otros (igual que el año pasado).

PRESUPUESTO

Otros, te he incluido 198 euros de una revisión del equipo antihurto

PERSONAL

No se incluye el becario, que renunció a la beca en julio de 2009, pues, solo se incluye en la estadística el personal que trabaja en la biblioteca a fecha de 31 de diciembre.

Biblioteca de CC. Económicas y Empresariales

USUARIOS
1.3. Nº de asignaturas con guías temáticas o materiales de biblioteca: Para cada curso de formación solicitado por profesores para asignaturas concretas se elabora una presentación con los recursos relacionados con la temática que a la vez se proporciona al profesor para que lo cuelgue en su campus virtual

HORARIO
2.1. La disminución del nº de días abierto anualmente ha sido causado por el los cierres de la Universidad en épocas vacacionales

EQUIPAMIENTO
4.2.3. La disminución del nº de ordenadores destinados a información, consulta pública es debido a que hemos dado de baja definitiva los antiguos ordenadores , tras la consulta e informe de informática.
4.2.5La disminución de lectores ópticos se debe, igualmente, a la desinventarización por avería.

INFORMACIÓN Y FORMACIÓN DE USUARIOS
16.2.1. La disminución del nº de cursos destinados a los alumnos de primero se debe a que se han concentrado los grupos, por parte de Decanato, en la bienvenida a la Facultad.
16.4. La disminución de visitas a la página web puede deberse al incremento de participación en la página de la Facultad, creada y mantenida por la biblioteca, en Facebook

Biblioteca de CC. Geológicas

- No se ofrecen datos sobre consulta en sala de libros ni revistas porque nos son fiables. He intentado implantar un procedimiento para tener datos para 2010
- En cuanto a puestos de lectura, se han eliminado 29 de la hemeroteca de la Real que no eran "reales" (de hecho hace poco se llevaron las sillas al Sahara)
- He puesto el coste de Madroño, que son tanto revistas-e como bases de datos, en 5.8.5.
- No tengo calculado el gasto en bibliografía básica o recomendada, pero veré si podemos sacarlo de algún modo.
- En el total de libros catalogados a 31-12 se han considerado incluidos este año por primera vez los de la RSEHN, que se catalogan en nuestra biblioteca y están controlados y se prestan por nosotros. Sin embargo, no se han contabilizado los 860 libros del código 850y2, porque son libros del CSIC que, aunque se catalogaron por nosotros, no están bajo nuestro control, sino bajo el de la Biblioteca del Instituto de Geología Económica del CSIC.
- En libros pendientes de catalogar se han estimado también los libros y separatas de la RSEHN.
- En nº de ejemplares cambiados de colección se han contado también las 280 revistas bajadas al depósito, pero sólo como títulos. El número de ejemplares sería de muchos miles. Supuso una gran carga de trabajo.
- En volúmenes en libre acceso se han contabilizado no sólo monografías sino también mapas y colección de referencia, todo ello en libre acceso.

Biblioteca de CC. de la Información

HORARIO:
Horas de apertura extraordinaria 55

INSTALACIONES
El aumento de número de m^2 y metros lineales, así como el de puestos de lectura se debe a la incorporación de las instalaciones de la videoteca a la biblioteca.

EQUIPAMIENTO
En realidad las 4 fotocopiadoras son de la empresa adjudicataria.
En el concepto Otros del Material Inventariable se incluye una limpiadora de DVD, un cartel luminoso, una máquina de forrar libros, una plastificadota, 29 combos vídeo + DVD, 25 monitores de 6" y 7 magnetoscopios U-Matic

PRESUPUESTO
La cantidad gestionada por los Departamentos en la compra de monografías se refiere a libros comprados con cargo a Ayuda a la Investigación
En el concepto Otros se incluye el mantenimiento y el teléfono

HEMEROTECA
Incluimos los periódicos entre las revistas con periodicidad de 1 a 5 números a la semana por no haber otro lugar para ponerlos, puesto que la periodicidad de los periódicos es de 7 números a la semana, pero no hay lugar en las estadísticas para esta colección, pese a que año tras año insistimos en que se recoja correctamente este dato.
No tenemos el dato de artículos fotocopiados porque la fotocopiadora es de libre acceso

SERVICIO DE SALA:

No disponemos de datos sobre el número de libros utilizados ni lectores porque la colección es de libre Acceso

SERVICIO DE PRÉSTAMO
La cifra que figura en el punto 12.2.3 corresponde al préstamo de vídeos en la videoteca, aún no automatizado, pero del que se realizan fichas manuales.
Habría que contar también los datos de reservas de libros.

DIFUSIÓN DE LA INFORMACIÓN
Las dos guías son la de la biblioteca y la guía del servicio de Prensa Digital, el catálogo especial es el de periódicos, el documento publicado es la Memoria de la Biblioteca correspondiente a 2007 y los documentos de trabajo son guías de recursos, presentación de la biblioteca y materiales para cursos de formación

Biblioteca de CC. Matemáticas

USUARIOS
El número de asignaturas impartidas en el centro estoy pendiente de respuesta de la Secretaría de la Facultad. Si no me contestan en un plazo razonable intentaré averiguarlo personalmente.

PERSONAL
En el punto 6.4.2. Congresos he puesto la realización de DOCUMAT equivalente a un Congreso.

FONDOS BIBLIOGRÁFICOS Y ADQUISICIONES
El total de libros: 68.764, sale de sumar la cifra de Alfama: 67.964 ejemplares + 800 libros por catalogar. No coinciden con las cifras de 2008.

PROCESO TÉCNICO:
El punto 8.3.1 (Volúmenes, ejemplares) aparece la cifra 66.267 ejemplares que, de nuevo, no coinciden con la cifra de Alfama de 67.964.

SERVICIO DE SALA:
El punto 11.3. (Volúmenes en libre acceso), hay una diferencia notable. Los datos de 2009 son 56.146, por tanto, los datos de 2008, deben ser erróneos. Los 56.146 los he sacado de sumar en Alfama las colecciones de libre acceso: m + m1 + n1 + r + r1= 56.146.

SERVICIO DE PRÉSTAMO
El Jefe de Sala de mañana, índica creo que con acierto, que en la cifra de 50.059 no se han incluido las renovaciones, que en MAT son bastante significativas.

PRÉSTAMO INTERBIBLIOTECARIO
Con respecto a PI se observan ligeras variaciones de nuestras cuentas que no alteran demasiado el resultado final.

Biblioteca de: CC Políticas y Sociología

PRESUPUESTO

Todo lo que no sea libros o revistas entra dentro de servicios centrales de la Facultad, por esta razón sólo se ha contabilizado las facturas que llegan a la biblioteca directamente.

FONDOS BIBLIOGRÁFICOS Y ADQUISICIONES
Corrección respecto a las estadísticas del 2008, hay 6314 libros menos. El año pasado se aportaron directamente de la biblioteca y este año del catálogo.

HEMEROTECA:
La consulta en la sala de revistas es de libre acceso y por lo tanto muy difícil de contabilizar.

SERVICIO DE SALA:
La consulta en sala sólo se contabiliza por el número de documentos que se dejan para su colocación por el personal

REPROGRAFÍA:
Es imposible su control ya que la administración de las máquinas corre a cargo de personal ajeno a la biblioteca

Biblioteca de CC. Químicas

PRESUPUESTO:

- El punto 5.8 no se puede especificar, ya que se adquieren versiones electrónicas de algunas publicaciones periódicas, pero se pagan junto con la versión impresa o bien independientemente, siempre dentro del Concurso Centralizado. Sólo se consigna el gastopro porcional en el paquete de la editorial Springer (adquirido por Madroño), y Metadex, base de datos que anteriormente pagaban los Servicios Centrales.
- 5.9 Se incluye la cantidad retenida por el Rectorado, que quedó pendiente de 2008, 4.4468,67€.

PERSONAL:

Al igual que el pasado año, resulta muy costoso contabilizar la plantilla, por los traslados, bajas, etc. Hay personas que estuvieron unos meses, medio año…

En cuanto a la casilla Días de ausencia o baja no sustituidos: sería necesario concretar qué dato hay que recoger exactamente:¿sólo bajas? ¿qué ausencias?. En nuestro caso se ha recogido: consultas médicas (he dividido entre dos, dado que se suele utilizar varias horas y en algunos casos casi toda la jornada), enfermedad (aunque no haya causado baja al ser tres o menos días), ausencia por enfermedad o intervención quirúrgica, hospitalización, etc. de algún familiar, cursos de formación.

No se han contabilizado las ausencias por: días de libre disposición, vacaciones, reuniones.

6.7: También se ha contabilizado la participación en tribunales de oposición.

SERVICIO DE PRÉSTAMO:

¿Dónde se puede consignar el préstamo manual de revistas del depósito, para fotocopiar o consultar en sala?. Se han efectuado 408 operaciones manuales de préstamo de revistas ubicadas en Depósito.

12.2.3: son operaciones de reserva de: portátiles, salas de trabajo en grupo, sala de reuniones: 69 reservas de portátiles, 3.388 reservas de salas de Trabajo en Grupo y 104 reservas de la Sala de reuniones, además de 7 reservas del Salón de Actos de la Facultad. Total 3.568 reservas .

Biblioteca de Derecho

INSTALACIONES:
Se han suprimido 90 m. de estanterías de la Sala de Lectura para la ampliación de los puestos informáticos.

EQUIPAMIENTO:
Instalación de 15 equipos configurados para consulta pública en la Sala de Lectura (suministrados por Gerencia de la Facultad).
Se han retirado cuatro equipos con configuración de opac para la ampliación de puestos para portátiles.
Se adquirió un magnetizador/desmagnetizador y un armario taquillero de uso interno en la Sala de Lectura.

PRESUPUESTO:
Se ha cancelado la suscripción de la base de datos El Derecho.
Para el mantenimiento de los recursos electrónicos se ha retenido parte del presupuesto de los departamentos.

PERSONAL:

Publicaciones:

- Prieto Gutiérrez, Juan José y Moreno Cámara, Alicia. "Las bibliotecas AECID. Una propuesta". 2008, NÚM. 3, julio-septiembre, B*oletín de Anabad.*

- Prieto Gutiérrez, Juan José. "Plan de evacuación del patrimonio documental en bibliotecas". En: EBAM - Encuentro de Bibliotecarios, Archivistas y Museólogos - "La información para la inclusión social y cultural" - La Paz, Bolivia - 14, 15 y 16 de septiembre 2009.

- Prieto Gutiérrez, Juan José. "Seguridad en bibliotecas". *Securitecnia, revista decana independiente de seguridad*. Nº 355 - JULIO-AGOSTO 2009. Pág. 60-63

Cursos impartidos

- Impacto y calidad de las revistas jurídicas para la solicitud de sexenios. 16 de noviembre de 2009. Presencial / Mabel López Medina

- Qué es y para qué sirve el Archivo de E-Prints UCM. 17 de noviembre de 2009. Presencial / Mabel López Medina

- Calidad de revistas y evaluación de la actividad investigadora. 26, 27, 28 y 29 de octubre de 2009. Semi-presencial / Mabel López Medina

PROCESO TÉCNICO:

Se ha comenzado la catalogación de la colección de las Memorias de los Institutos de Segunda Enseñanza existente en el depósito general.
Recopilación de tesis dispersas en la Facultad para su envío a la Unidad de Tesis y catalogación de 889 ubicadas en el depósito de la Biblioteca.
Nueva colección en el depósito general con signatura currens para la integración de los fondos procedentes de departamentos y catalogación retrospectiva.

HEMEROTECA:
Los repertorios de jurisprudencia y legislación en libre acceso de la Sala de Lectura se han retirado al depósito.
Se ha iniciado la primera etapa de reunificación de colecciones de publicaciones periódicas.

SERVICIO DE PRÉSTAMO:
Extensión del servicio de préstamo automatizado a los departamentos de Derecho del Trabajo y Derecho Financiero.
En total son trece los departamentos de la Facultad que cuentan con el préstamo automatizado.

DIFUSIÓN DE LA INFORMACIÓN:
En el mes de enero se inauguró Derecho al blog que ha contado con 40 post a lo largo del año.

Biblioteca de Educación

HEMEROTECA
En el punto 9.1.3., respecto al número que venía ya indicado en el Total de Colecciones, hemos restado 86 que corresponden al número de EXPURGADOS.

Biblioteca de Farmacia

FONDOS BIBLIOGRÁFICOS Y ADQUISICIONES:
41304 + 2702 EJEMPLARES DE P.P.

Biblioteca de Filología

Apoyo a la docencia:

1.3. La Facultad ofrece 9 masteres oficiales. Muchos de estos masteres se articulan en módulos con diferentes asignaturas que van desde 43 a 18. Haciendo una media hemos dado el dato de 304 asignaturas.

Se han realizado 10 tutoriales y guías temáticas por áreas de conocimiento de filología para los alumnos e investigadores.

3.3 Los cursos de formación se dan en el Aula de informática de la Facultad (22 puestos)

3.4 . 4 de los puntos de servicio del turno de mañana corresponden a bibliotecas de departamento atendidas por un becario-colaborador.

5.9 Otros: Fotocopias: servicio de mudanzas, retroconversión, servicios postales, alarma de seguridad, reparaciones. etc.

6.3 Un retroconversor con cargo al presupuesto de la biblioteca de Filología.

8.5 Incluye los fondos catalogados con ficha manual y los no catalogados procedentes de donaciones principalmente. No se han sumado unas 340 cajas que hay en otras dependencias de la Facultad, pendientes de seleccionar y contabilizar. Para la estadística del año 2010 habrá disminuido el número de cajas que contienen tesinas que se han enviado provisionalmente al archivo y tesis que, o bien se han mandado a la Unidad de Tesis o se han destruido por estar duplicadas.

8.6 Falta el dato de registros nuevos en Complu-Red.

Ejemplares cambiados de colección. En los 350.000 ejemplares se han contabilizado libros y revistas que se han cambiado de colección y se han trasladado de una biblioteca a otra, algunos de ellos de un edificio a otro.

12.2.3 Préstamo manual de material bibliográfico en las bibliotecas de Filología Alemana, Filología Italiana y Estudios Hebreos y Arameos cuyo préstamo no está automatizado.

14.4 y 14.5 Exposiciones realizadas:

Con motivo de la donación de libros y revistas de la Asociación de Editoriales Universitarias Polacas (SWSW) a la Titulación de Filología Eslava de la Facultad de Filología. Marzo 2009

Exposición de los volúmenes donados por la Fundación Estatal Russki Mir (Moscú). Octubre 2009.

Exposición "Knut Hamsun en la Biblioteca de Filología". Diciembre 2009.

Biblioteca de Informática

APOYO A LA DOCENCIA

1.3. Nº de asignaturas impartidas en el centro. Licenciatura: 71. De ellas:
60 corresponden a asignaturas de la Licenciatura, 9 a Seminarios y 2 a asignaturas genéricas.

INSTALACIONES

3.4. Los puntos de atención permanente, mañana y tarde, son la planta baja y la planta 1ª. Además, hay otros dos puntos de atención temporal (plantas 2ª y 3ª) en función del personal disponible y de las tareas a realizar. En época de exámenes suelen ser cuatro puntos de atención permanente.

EQUIPAMIENTO

4.1. Material inventariable:
Otros: 1 tejueladora y 3 aparatos de magnetizar-desmagnetizar.
4.2.3. Existen 20 ordenadores portátiles para los usuarios para préstamo en sala.
4.2.4. Las 3 impresoras de uso público pertenecen a Laboratorios.
4.2.8. Otros. En 2009 se adquieren 6 lectores de libros electrónicos (e-readers) para su uso por los usuarios mediante préstamo domiciliario.

PRESUPUESTO

El presupuesto inicialmente aprobado para la Biblioteca (109.515 €) se tuvo que reducir un 12% (13.300 €) por un traspaso de crédito a la Facultad para gasto en inversiones.
5.2. Suscripciones a publicaciones periódicas:
Revistas en concurso centralizado: 42.711,97 €. Gran parte de este presupuesto corresponde a revistas electrónicas (5.8.3).
Revistas fuera de concurso (españolas): 843,03 €.
5.9. Otros. Presupuesto Biblioteca:

- Gasto en pintura biblioteca: 6.692 €.
- Otros gastos (mudanza, mantenimiento de equipos, etc.): 7.049 €.

PERSONAL

Se han producido los siguientes cambios en la plantilla de esta biblioteca:

- Incorporaciones: En el mes de febrero un funcionario Técnico Auxiliar de Biblioteca (grupo C), y en el mes de junio, un funcionario Auxiliar de Biblioteca (grupo D) en el turno de tarde.
- Bajas: Un funcionario interino Auxiliar de Biblioteca del turno de mañana.

Por otro lado, destacar la baja por enfermedad durante 4 meses de una funcionaria interina del turno de mañana.

FONDOS BIBLIOGRÁFICOS Y ADQUISICIONES

7.2.9. Libros electrónicos: 301. Se incluyen 1 enciclopedia electrónica y 300 libros e- que se encuentran incorporados en los e-readers (obras de carácter literario que se incluyeron en el catálogo Cisne).

7.2.10. Otros. Se adquieren 24 videojuegos para iniciar una nueva colección que se

PROCESO TÉCNICO:
Otras actividades:

- Realización del Inventario de las colecciones en el mes de julio.
- Digitalización de todas las novedades bibliográficas (portada y sumario: 1.112) para su inclusión en el registro bibliográfico y en el Expositor virtual, así como su impresión para exponer en Nuevas adquisiciones.
- Catalogación e inclusión en el archivo E-Prints Complutense de 300 Trabajos de curso de la asignatura Sistemas Informáticos.

SERVICIO DE PRÉSTAMO
- Recuento anual de préstamo de libros a profesores durante los meses de octubre y noviembre.

DIFUSIÓN DE LA INFORMACIÓN
Destacar las siguientes actividades:
- Con motivo de las II Jornadas del Día del Libro de la Facultad de Informática, la biblioteca organizó la "1ª Media Maratón de Lectura en e-Reader" que se celebró el 23 de abril de 2009.
- Durante la Semana de Bienvenida que se desarrolla en la BUC, la biblioteca organizó un stand durante los días 8 y 9 de octubre de 2009 en el que se difundió información sobre los servicios de la biblioteca y se presentaron las novedades para este nuevo curso: el préstamo domiciliario de 6 lectores de libros electrónicos; la nueva colección de videojuegos y la nueva revista electrónica de la facultad sobre ciencia ficción: Sci-Fdi.
- En diciembre, publicación del primer número de la revista e- "Sci-Fdi".
- Realización de una página web sobre Novedades Bibliográficas y de un Expositor Virtual de nuevas adquisiciones.
- Campañas de información sobre nuevos recursos y plataformas de información electrónica.
- Introducción de toda la bibliografía recomendada por el profesorado, por asignatura y por profesor.

INFORMACIÓN Y FORMACIÓN DE USUARIOS
- Cursos de formación (en marzo y noviembre) dirigidos a los alumnos a los alumnos de la asignatura Sistemas Informáticos (5º curso) y de Proyectos de Fin de Máster.
- Curso de formación básica dirigido a los nuevos alumnos de primer curso dentro del denominado "Curso 0" que la facultad les ofrece.

REPROGRAFÍA
La fotocopiadora pertenece al Servicio de Reprografía y es quién se ocupa de su mantenimiento y control.

Biblioteca de Medicina

USUARIOS
1.1.2 Alumnos matriculados. Este año 2009 se ha incrementado en 100 alumnos de primero y segundo Ciclo, 203 de tercer Ciclo y 32 alumnos de master. En total 334 alumnos más.

APOYO A LA DOCENCIA
En el Curso 2009-2010 comienza la impartición del Grado en Medicina. Este Curso comienza en 1º y 4º Curso. Esto supone que se ofrece un mayor número de asignaturas por convivir el Plan antiguo y la implantación del Grado.
Los datos aportados por la Secretaría de la Facultad de Medicina no tienen la misma estructura y enunciación que los que figuran en la Memoria estadística de la BUC. Esta es la información facilitada por la Secretaría de la Facultad.

<u>Nº de Asignaturas impartidas en el Centro (Datos aportados por la Secretaría de la Facultad de Medicina):</u>

- Asignaturas impartidas en GRADO en MEDICINA: Total 42
  - Básicas y Obligatorias 16
  - Optativas: 26

- Asignaturas impartidas en LICENCIATURA EN MEDICINA: Total 51

- Asignaturas impartidas en las DIPLOMATURAS: Total 57

Además, se imparten 28 asignaturas de Libre Elección que se ofertan a estos dos últimos apartados y al resto de Centros, con lo que sumaríamos un total general de 136 asignaturas para Licenciatura en Medicina y Diplomaturas.

- Asignaturas impartidas en Postgrados Oficiales: Total 89
  - Master 48
  - Doctorado 41

- Títulos Propios: Entre 26 y 30 (SIN ASIGNATURAS)

TOTAL GENERAL DE ASIGNATURAS IMPARTIDAS POR LA FACULTAD DE MEDICINA: 267

HORARIO

2.1 Nº de Días Abierto en 2009. Total 245 (241 Apertura normal + 4 Días de apertura Extraordinaria "Sábados")

INSTALACIONES

3.4 Puntos de Servicio. En 2009 hemos mantenido 2 puntos de Servicio con atención permanente: Servicio de Préstamo e Información General y Espacio para Investigadores y Área de Trabajo Técnico. La Hemeroteca no dispone ya de punto de Servicio permanente. Las peticiones del material en la antigua Hemeroteca se atienden en las instalaciones de la Biblioteca, siendo necesario el traslado por parte del personal cuando se requiere el material allí depositado

EQUIPAMIENTO

4.2.3 Al igual que el año anterior en "Ordenadores de Información. Destinados a Consulta pública e Internet". Este año se incorporan también los Ordenadores públicos ubicados en las Bibliotecas de alumnos de los Hospitales adscritos. Son ordenadores destinados, principalmente, a los alumnos UCM. Su número total es de 27, y están en el Hospital Clínico (7 PC) y Hospital 12 de Octubre (20 PC).

PRESUPUESTO

La reducción en el Presupuesto de la Biblioteca de Medicina en 2009 obedece a los recortes que se han experimentado en toda la Universidad. Se ha reducido el presupuesto destinado al Concurso de Revistas, en el que se han dado de baja títulos y otros se han cofinanciado. Los Departamentos han invertido un poco más en material bibliográfico. Por otra parte han faltado las ayudas externas en el Presupuesto de la Biblioteca.

En 2009 no ha existido ninguna ayuda de Servicios Centrales de la BUC

Apartado 5.8.3: 9.207 Euros de Springer al en "revistas electrónicas" en Presupuesto Biblioteca.

La otra cantidad que figura de 2.496 e. es un paquete de revistas electrónicas en español, antes comercializadas por Doyma y ahora por Elsevier. Estas revistas las compramos nosotros directamente.

En total, la cantidad destinada a revistas electrónicas sería de: 2.496 + 9.207 = 11.703 Euros

PERSONAL

En resumen, la situación a 31 de diciembre de 2009 es que la Biblioteca de Medicina no cuenta con el Jefe de Sala y Préstamo de mañana. También ha contado con una baja por enfermedad prolongada sin cubrir. Además de dos plazas de Auxiliar de Biblioteca en la RPT sin cubrir.

En el nuevo apartado de días de Ausencia o Baja no sustituidos, están incluidas las bajas de media o larga duración. No las ausencias puntuales no reconocidas como bajas.

FONDOS BIBLIOGRÁFICOS Y ADQUISICIONES

Es de reseñar que la inversión en manuales y monografías en 2009 sólo ha contado con el Presupuesto propio de la Biblioteca, se han invertido un total de 29.655 Euros. No hemos contado con la Ayuda de Manuales de la BUC.

Este año hemos destinado la cantidad de 3.917 Euros para la compra de manuales de uso frecuente en su versión electrónica.

Hemos contado con diferentes donativos. El más importante fue el proporcionado por la editora de la revista "El médico". La cantidad aproximada fue de aproximadamente 400 monografías. A partir del 2009 hemos destinado menos presupuesto a la compra de revistas, en algunos títulos se ha sustituido el papel por la versión electrónica y otros títulos se han cofinanciado con otras Bibliotecas UCM.

PROCESO TÉCNICO:

Además del trabajo de PROCESO TÉCNICO: de monografías de compra y donativos recientes. Durante el año 2009 las principales tareas del PROCESO TÉCNICO: se dedican a la catalogación de Tesis Doctorales de Universidades Argentinas y Francesas de principios del S. XX. Además, se continúa la realización del Registro de ejemplar de revistas, tanto del Siglo XIX como del S. XX. Gracias a la descripción y catalogación de estos fondos en este año 2009 se incrementa sustancialmente el número de registros de ejemplar realizados en nuestra Biblioteca.

Es de destacar el incremento del vaciado de revistas para la Base de Datos Compludoc, en total se han introducido 1.916 registros en nuestra Biblioteca en este año.

HEMEROTECA

Desde el año 2008 se traslada el Servicio de Hemeroteca al recinto de la Biblioteca y se ubica en libre acceso la colección de revistas vivas más importantes. En Libre acceso se ubican sólo el último año de las revistas más interesantes, en total 121 Títulos de Revista.

En 2009 se continua con la compra directa de Revistas electrónicas españolas de Doyma-Elsevier en total "4 Títulos"

Según los datos aportados por la Unidad de Evaluación, las revistas en curso en Millenium son:

En Biblioteca: 175 títulos distribuidos (77 compra; 73 donativo; 25 canje). A estos hay que añadir la compra de 127 títulos en Hospitales y Departamentos.

PATRIMONIO BIBLIOGRÁFICO

Trabajo exhaustivo para el correcto re-tejuelado de los Fondos del S. XIX. En el punto 10.4 dedicado a Exposiciones, la Biblioteca de Medicina ha participado, aportando fondos a 4 Exposiciones tanto UCM como externas.

SERVICIO DE PRÉSTAMO

12.2.3 Los Préstamos manuales se corresponden con Préstamos realizados manualmente en las Bibliotecas Hospitalarias, dónde no está instalado el Módulo de Préstamo "Millenium" y las correspondientes al préstamo de revistas de Depósito sin registro de ejemplar (Con papeletas). Total Préstamo manual del H. 12 Octubre (Préstamos para domicilio 1417 y para Sala 1181. En total 2.598 préstamos manuales). Consulta de revistas de Depósito en sala, total papeletas 761 y un total de 310 usuarios.

PRÉSTAMO INTERBIBLIOTECARIO

- Intercambio de P.I. gratuito con todos los Hospitales adscritos. Existencia de un Acuerdo de colaboración con ellos desde hace varios años.
- Envío "mayoritario" de Copia electrónica de los Documentos en formato (pdf) salvo libros. Importante Carga de trabajo adicional de escaneado.

DIFUSIÓN DE LA INFORMACIÓN

- Se ha puesto en funcionamiento un Blog de la Biblioteca de Medicina "BlogMed" para información de nuestras novedades, actividades, etc. sustituye al Boletín electrónico "La Biblioteca de Medicina informa".
- Se ha desarrollado una página propia para el "Apoyo a la Docencia e Investigación en Biomedicina"
- Presencia activa en el Campus Virtual (Todas las asignaturas de la Licenciatura de la Facultad de Medicina virtualizadas)
- Continuidad en los Proyectos de Colaboración con las Bibliotecas de los Hospitales: P.I., Programas de Formación de Usuarios, Compra de Bibliografía para alumnos.
- Préstamo de obras para Exposiciones. En total 4 Exposiciones en 2009

INFORMACIÓN Y FORMACIÓN DE USUARIOS

La Formación de usuarios, como en años anteriores, está vinculada principalmente a los alumnos de 1er. curso, a las asignaturas de "Introducción a la Medicina y Metodología Científica". Nos ceden varias horas de Clase los Profesores. Todos los alumnos de primero de Medicina, Terapia Ocupacional y Nutrición pasan por ellas.

15.2.4 El número de asistentes a los Cursos de Formación de Usuarios son contabilizados por las Encuestas que rellenan al finalizar ese Curso. Es previsible que quede alguno sin contabilizar si no cumplimenta la encuesta. En total se han efectuado 509 encuestas, en un total de 24 cursos y 39 horas lectivas.

USO DE RECURSOS ELECTRÓNICOS

Como en los últimos años se ha producido un incremento en el número de accesos a la página Web. Se han producido un total de 467.367 accesos en 2009.
Faltan estadísticas de uso de los recursos electrónicos de Biomedicina en 2009.

Biblioteca de Odontología

USUARIOS:

Si bien no es un usuario tipificado, hay un uso bastante importante de la Hemeroteca por parte de alumnos de Odontología de Universidades privadas.

HORARIO:

Debido a la falta de personal, la Biblioteca tuvo que cerrar antes del cierre habitual en dos ocasiones.

INSTALACIONES Y EQUIPAMIENTO:

Otros: guillotina, plastificadota, tejueladora.
Se adquirieron dos ordenadores para la Mediateca y uno para gestion interna; todos ellos por sustitución de equipos que habían dejado de funcionar.

PRESUPUESTO:

Gasto en bibliografía básica o recomendada: no es posible ofrecer este dato.
5.9. Otros:

- Beca con cargo al presupuesto de la Biblioteca: 5.400 €
- Mantenimiento: 58 €

- Equipamiento (fax): 109 €

PERSONAL:
Dos plazas sin cubrir:
1 C18 vacante por concurso
1 Jefe de Proc esos e Información especializada (tarde): en situación de excedencia hasta mayo de 2009.
Una baja desde marzo hasta finales de julio de un auxiliar D14 de turno de tarde.
La situación mejoró en el turno de tarde con la incorporación en mayo de la persona que ocupaba la jefatura de Proceso e información especializada, y con la incorporación de un auxiliar de apoyo a los centros para cubrir en turno de tarde la vacante del C18.

FONDOS BIBLIOGRÁFICOS Y ADQUISICIONES:
Libros ingresados por compra: aunque se aporta como dato 82 ejemplares, realmente han sido 139 (es el dato que se ha proporcionado).

PROCESO TÉCNICO:
A finales del 2009 se empezó a hacer un análisis de la colección de libre acceso. Como resultado del mismo, teniendo en cuenta el uso de los documentos en los cuatro últimos años, se determinó cambiar la colección de libre acceso a depósito a unos 300 libros.

PATRIMONIO BIBLIOGRÁFICO:
se restauraron 38 obras de principios de siglo XX
se encuadernaron 142 volúmenes de revistas.

SERVICIO DE SALA:
De los 8.111 usuarios del servicio de Mediateca, 522 han sido de la Facultad de Odontología y 503 de otras Centros de la UCM.

SERVICIO DE PRÉSTAMO:
Los datos estadísticos del préstamo por colecciones proporcionados por el generador de informes de Millenium circulación dan los siguientes datos para el 2009:

Préstamos	21567
Renovaciones	1999
Total	23566

Biblioteca de Psicología

USUARIOS :
1.1.3. Alumnos de centros adscritos, Títulos propios: 312 (Cardenal Cisneros) + 515 alumnos de títulos propios.
1.1.5. Usuarios externos: La Facultad de Psicología tiene un convenio con el Colegio Oficial de Psicólogos de Madrid. Se estima una cifra de 9.000 colegiados.
1.2 Usuarios: 323.417 Se divide por dos la cifra proporcionada por el contador de la máquina de control de accesos. En la estadística de 2008 se reflejo la cifra directa del número de accesos sin dividirla por dos
1.3. Asignaturas de licenciatura: 113, incluyendo 10 del Grado en Psicología y 10 del Grado en Logopedia. Asignaturas de Postgrado Oficial: 73 de los cuatro POP. Asignaturas de Títulos Propios: la cifra de 20 se corresponde con los 20 Títulos Propios impartidos.

INSTALACIONES

3.3 Puestos de lectura, sala general: 746 (280 zona de la colección en libre acceso de libros en español, 368 idem de libros en otras lenguas, 72 planta baja, 13 puestos en cabinas de vídeo, 6 OPACs y 7 ordenadores en mesas individuales de la planta baja).
3.3. Puestos de trabajo en grupo: 85 en la Mediateca-Docimoteca
3.4. Puntos de atención permanente son el mostrador principal de Préstamo a la entrada de la Biblioteca, la Mediateca y la Hemeroteca.

EQUIPAMIENTO:
4. Autopréstamo: En enero de 2009 se instaló una máquina de autopréstamo-autodevolución de la empresa 3M, gracias a un proyecto y un presupuesto de los Servicios Centrales de la BUC. El equipo de autopréstamo anterior –equipo de sólo préstamo– quedó a disposición de los Servicios Centrales, También con presupuesto de los Servicios Centrales se adquirió una máquina tejueladora apta para imprimir códigos de barras.
4. Material inventariable: total 3 máquinas, 2 tejueladoras y 1 plástificadora.

PRESUPUESTO:
5.7. Mobiliario: En el total de 27.176,97 € se incluyen los 8.751, 04 € destinados a la limpieza de la moqueta, luminarias y techos de las salas y despachos de la planta baja de la biblioteca. También se incluyen los siguientes gastos en la mejora de las instalaciones de la Mediateca: 5.288,72 € de la instalación de una mampara, 2.191,26 € de reforma eléctrica, 1.553,68 € para 8 puntos de red y 2.775,69 € de una mesa perimetral para 8 ordenadores. Además: 1.678,75 € de un planero para la donación Prieto Zamora; 1.463, 22 € para dos carritos para libros; 1783,16 € para 8 sillones de trabajo; 1.244,68 € de 4 expositores para carteles informativos y 466,77 euros para una estantería.
5.9 Otros: 1031,82 € de fotocopias, 1.119,65 € de sellos y 890,27 € de gastos de teléfono.

PERSONAL:
Los datos reflejan la situación a 31 de diciembre de 2009 (Una funcionaria del grupo A estaba de baja; no había ningún becario-colaborador)

PROCESO TÉCNICO:
8.5.1. Obras pendientes de catalogar en la Biblioteca: 13.235 volúmenes (500 vols. Del Fondo Simarro, 1.600 del Fondo Yela, 8.085 del Fondo del Instituto de Psicología General y Aplicada y 2.000 volúmenes de donaciones y centralizaciones recientes).
8.6. Registros nuevos en Compludoc: 1.878 son los registros añadidos en la base de datos PSYKE. Estos registros se vuelcan periódicamente en Compludoc desde Psyke.

HEMEROTECA:
9.1.3. La colección consta de 911 títulos de revista, de los cuales 161 pertenecen al Fondo Simarro (signatura FS-Rev) y han sido catalogados en los dos últimos años. Los títulos en curso son 217, de los que 143 son por compra-suscripción (131 títulos suscritos mediante concurso centralizado y 12 títulos de revistas en lengua española adquiridos por suscripción directa).
9.4. El total de consultas en la sala de la Hemeroteca se estima en 8.999 consultas. Esta cifra es el resultado de multiplicar por tres el número de consultas anotadas diariamente de forma manual (2.799 consultas), añadiendo los artículos fotocopiados mediante papeleta (237) y los artículos de revistas solicitados en préstamo interbibliotecario (365).

PATRIMONIO BIBLIOGRÁFICO:
10.1.1.3. Manuscritos catalogados: 984 memorias de licenciatura (tesinas)

Biblioteca de E.U. Empresariales

USUARIOS:
1.2. En el número de entradas, no divido la cifra por dos, pues en nuestra biblioteca hay una doble puerta para entrar y salir. Sólo se pasa por el sistema anti-hurto cuando se sale. Algún año esta cifra no la

hemos dividido. Es de destacar que en el año 2009 la apertura extraordinaria de la biblioteca de Empresariales se desplazó a la Facultad de Educación, con la consiguiente pérdida de usuarios en la misma.

1.3. Este año, en la Escuela hay asignaturas de Diplomatura, de Grado y de Postgrado. Las de Diplomatura y de Grado se suman en el apartado Diplomatura.

PRESUPUESTO.
5.9. Este año ha desaparecido la partida que en los últimos años la Escuela dedicaba a la compra de libros para los cursos experimentales Bolonia.
5.788 € Ebsco renovación para el 2010 de revistas pagadas con dinero del 2009.

PERSONAL.
6.2. En el apartado funcionarios/laborales C Biblioteca, figuran dos (2) personas y sólo tenemos una (1).

FONDOS BIBLIOGRÁFICOS Y ADQUISICIONES.
7.1.2. En el apartado libros ingresados en el año hay errores que se verifican más adelante en el apartado 8.3.1., cuando se habla del crecimiento de la colección durante el año. El error se debe a que en algunas plantillas no se especificaba el tipo de adquisición, siendo ejemplares comprados, y por ellos nos aparecían 569 ejemplares sin procedencia por no completar el apartado ECODIGO2. Esto ya se ha corregido. En consecuencia a las 505 obras adquiridas por compra habría que añadir las 569 mencionadas anteriormente y del total deducir las adquiridas a través de donaciones que a nosotros nos salen 26.

PROCESO TÉCNICO:.
En este apartado las cifras que aporta servicios centrales no siempre coinciden con las nuestras por diversos motivos. Unas veces se relacionan con las cifras del apartado anterior y otras responden a variaciones en las plantillas y en otros elementos específicos y propios de la configuración de nuestra biblioteca.
En el punto 8.1. según ficheros de revisión la cifra que corresponde a Empresariales es 345 y no los 230 que aparecen.

INFORMACIÓN Y FORMACIÓN DE USUARIOS.
15.2. En los últimos años venimos ofertando y ofreciendo los mismos cursos y horarios.

Biblioteca de Óptica

PATRIMONIO BIBLIOGRÁFICO:
Dentro de este apartado se recogen los documentos catalogados como manuscritos, que en el caso de Óptica se refiere a tesis no publicadas pero de fecha reciente. Deberían ir a otro epígrafe fuera de “patrimonio”.

Biblioteca de Centro de Documentación Europea (Económicas)

HORARIO: 9 -20

PROCESO TÉCNICO::
Europrensa reflejada en la casilla de Compludoc y nº de registros divididos entre 2.

DIFUSIÓN DE LA INFORMACIÓN :
Boletines de Adquisiciones: común a los 2 centros

USO DE RECURSOS ELECTRÓNICOS:
Accesos a la página web: común a los 2 Centros

Biblioteca del Centro de Documentación Europea (F. Derecho)

USUARIOS

- Usuarios potenciales: El Convenio de creación de los Centros de Documentación Europea establece que los CDE pondrán a disposición del público, universitario y no universitario la información sobre la Unión Europea.
- Usuarios reales: Este CDE no tiene usuarios adscritos (alumnos adscritos a la Facultad de Derecho) y no se realiza ningún procedimiento de control que registre el nº de usuarios que acceden al Centro.

ASIGNATURAS

- Profesorado::al igual que en caso de los usuarios Este CDE no tiene profesorado adscrito. Profesorado de otras facultades de la UCM que puede presentar la bibliografías recomendadas en la bibliotecas de las distintas facultades de la UCM
- Titulaciones impartidas: Las distintas titulaciones que se imparten en la Facultad de Derecho de la UCM

EQUIPAMIENTO

- MATERIAL INVENTARIABLE / OTROS: 1, corresponde a una máquina tejueladora adquirida en el 2009

PRESUPUESTO

5.5 OTROS:

- 978,66: Gastos de reprografía: Mantenimiento y contrato de alquiler de fotocopiadora de uso interno
- 1577,8: 3 Conferencias impartidas por investigadores en el ciclo de conferencias organizadas por el CDE en noviembre de 2009 ("*La gestión de fronteras exteriores en la Unión Europea,. Especial referencia a la experiencia española*") y gastos de publicación de las ponencias presentadas.

PERSONAL

6.3 Becarios de mañana

REIMAD (4 horas)

DÍAS DE AUSENCIA O BAJA NO SUSTITUIDOS DE PLANTILLA

- Grupo A1: 255 días
- Grupo C1: 64 días

FONDOS BIBLIOGRÁFICOS Y ADQUISICIONES

1. PROCESO TÉCNICO:

8.5 OBRAS PENDIENTES DE CATALOGAR
RETROCONVERSIÓN INTEGRADA POR

- Monografías Procedentes de adquisiciones/donativo : 1223 : Registro marc procedentes de reconversión (volcado a cisne) pendientes de corregir y asignar ejemplares con código de barras.
- Documentos COM Procedentes de donativo:22436
- La colección de microfichas está integrada por: 9 títulos de microformas, procedentes de donativo de la Comisión Europea y que corresponden a las siguientes publicaciones:
  - Diario oficial de la Comisión Europea (francés, inglés y español): años 1952-1994
  - Dictámenes del Parlamento Europeo desde 1989 - 1997 en español y francés
  - Documento COM desde 1983 -1995 (francés y español)
  - Dictámenes del Comité Económico y Social desde 1984 - 2003
  - Dictámenes del Comité de las Regiones 1996 - 2003
  - Boletín de la Unión Europea (francés), años: 1969 – 1994
  - Boletín de la Unión Europea (español) Años:1984 - 2004
  - Boletín de la Unión Europea. Suplemento (francés), años:1969 - 1994

  1.5 Boletín de la Unión Europea. Suplemento (español) años: 1985 - 1999

Está pendiente la incorporación al catálogo de la BUC.

8.6 Nº REG.COMPLUDOC: 2954.

HEMEROTECA

9.4 Lectura en Sala: No se ha realizado un recuento de las revistas que se consultan por los usuarios y que el personal del centro coloca diariamente

SERVICIO DE SALA:

11.1 LIBRO UTILIZADOS EN LECTURA EN SALA: 907

Nº de libros consultados por los usuarios y colocados por el personal en la Sala de Lectura: Se prestan a l canet CENTRO DE DOCUEMNTACIÓN EUROPEA. MONCLOA. LIBROS SALA., con condición 200

11.3 VOLÚMENES EN LIBRE ACCESO: 9335

Dato extraído del informe estadístico de circulación y publicados en la Intranet de la BUC (http://www.ucm.es/BUCM/intranet/12374.php)
Corresponden a las colecciones: 460l, 460j, 460r, 460 y 460 r

DIFUSIÓN DE LA INFORMACIÓN

14.2 Esta cifra corresponde al número de Boletines semanales de sumarios de revistas y nuevas adquisiciones (monografías) realizados por los dos Centros de Documentación Europea, en la página web:(http://www.ucm.es/BUCM/be/11446.php

- 30 boletines semanales de revistas

- 34 boletines semanales de monografías

INFORMACIÓN Y FORMACIÓN DE USUARIOS

15.2.1 Cursos de introducción o básicos.: 4 CURSOS

Cursos solicitados a petición de profesores de las facultades de:

Facultad de Geografía e Historia UCM/ Asignatura: Integración Europea / impartida por los profesores Antonio Moreno Juste,y Carlos Pereira Castañares

- 2 cursos de formación por el CDE: *Los CDE y la documentación europea*

Facultad de Derecho UCM / Curso Jean Monnet "La acción exterior y las políticas de la Unión Europea ", por la profesora Nicole Stoffel.

- 2 crso de formación por el CDE*: Las bases de datos comunitarias*

REPROGRAFÍA

17.2 Nº copias realizadas: 4591: Este dato es facilitado por la empresa Lanier, responsable del mantenimiento de la máquina fotocopiadora en autoservicio

Biblioteca de Relaciones Laborales

HORARIO.-

Durante el verano se mantuvo el horario de mañana y tarde durante la primera quincena de julio

INSTALACIONES

Se han instalado nuevas estanterias en un espacio en el sotano que se ha habiilitado, las estanterias se han encargado a medida y se ha instalado aire acondicionado para evitar el deterioro de los libros

PERSONAL .

La biblioteca ha contado en 2009 con 2 funcionarios, Luis Servando Rodriguez Pérez en horario de mañana y por la tarde Elvira LAZARO. HASTA DICIEMBRE HA ESTADO POR LA TARDE LA BECARIA ALEXANDRA PALENCIANO VICENTE

FONDOS BIBLIOGRÁFICOS Y ADQUISICIONES

Se han adquirido nuevas obras de referencia para renovar estos fondos que estaban bastante anticuados

PROCESO TÉCNICO:

El PROCESO TÉCNICO: se ha realizado la mayor parte del tiempo en el servicio de la mañana

HEMEROTECA

Los fondos de la hemoreteca se han traladado en parte al nuevo depósito.

Biblioteca de I. Criminología

PROCESO TÉCNICO: : Benito Juez Ortega, Catalogador bj, Sucursal 409z, Departamento de Procesal, Facultad de Derecho, creo haber catalogado, durante el año 2009, unos 283 registros para dicho departamento. Creo deben ser computados como carga de trabajo.

PRÉSTAMO INTERBIBLIOTECARIO :

El servicio de canje y préstamo interbibliotecario de la Biblioteca ICR lo controla Mª Luisa Molinero (Bca Derecho), quien me remite los pedidos y solicitudes que se hacen a nuestra biblioteca. Los computan

como de Derecho, pero unos 45 préstamos interbibliotecarios se hacen a la biblioteca ICR y yo los atiendo y suministro.

REPROGRAFÍA

Mi persona es la que se encarga de fotocopias los artículos que nos piden vía préstamos interbibliotecario. 45 solicitudes, que las contabilizan en la biblioteca de Derecho.

Biblioteca de Histórica “Marqués de Valdecilla”

PRESUPUESTO:
Sólo se indica una cifra de gastos en compra de libros modernos (5977,93) el resto de los datos de gastos nos los tiene que facilitar como en años anteriores Víctor Antón

PERSONAL:
En este apartado se incluyen las personas con plaza asignada en esta biblioteca al 31-12-2009.
En el apartado “Días de ausencia o baja no sustituidos”: preguntar a Víctor Antón.

PATRIMONIO BIBLIOGRÁFICO:
En el apartado manuscritos hasta 1830, se debe hacer constar que 156 son códices medievales anteriores a 1600.

INFORMACIÓN Y FORMACIÓN DE USUARIOS:
46 visitas guiadas a la biblioteca Histórica de diversos organismos y centros culturales.

REPROGRAFÍA:
La fotocopiadora que hay en la sala de investigadores no funciona y no tiene posibilidad de arreglo, en espera de solución, se da de baja esta máquina.

Servicios Centrales de la Biblioteca Complutense

INSTALACIONES
En julio de 2009 los Servicios Centrales se trasladaron de sede al Edificio Multiusos.

- aula 1: admon. 54.50m2
- aula 2 : 80.80
- aula 3: 80.77
- aula4: 51.96
- aula5: 24.38
- despacho:14.70
- normalizacion: 56.70
- sala de reuniones 150: 14
- sala de reuniones 130: 10

PRESUPUESTO

CANTIDADES A RETENER A CADA CENTRO. PRESUPUESTO 2009

Biblioteca	Coste Springer sólo electrónico 2009 (EUR)
BIOLÓGICAS	6.080,97
ENFERMERÍA	209,25
FARMACIA	118,62
INFORMÁTICA	11.479,96
FÍSICAS	24.175,95
GEOLÓGICAS	12.726,04
MATEMÁTICAS	30.074,84
MEDICINA	9.207,18
QUÍMICAS	4.960,07
ECONÓMICAS Y EMPRESARIALES	6.448,12
POLÍTICAS Y SOCIOLOGÍA	6.887,40
DERECHO	3.308,02

EDUCACIÓN	5.398,04
ESTADÍSTICA	3.453,78
FILOLOGÍA	3.794,72
FILOSOFÍA	6.614,24
GEOGRAFÍA E HISTORIA	2.138,40
PSICOLOGÍA	4.866,43
Total UCM	141.942,03

Bases de datos y servicios electrónicos
SwetsWise
Academic Search Premier
ABI + Academia Research Library
Country Report
MathSciNet
PAO
IEEE
Refwork (en 2009 no ha habido gasto en este recurso porque se pagó en 2008)
TDNET (lo mismo)

Libros electrónicos
Safari

Aportación UCM
El gasto de la UCM en cada uno de estos conceptos ha sido:
Revistas Electrónicas: 247.764,71 € de los cuales, 141.942,03 € han corrido a cargo de los centros puesto que corresponden a Springer que en 2009 fue asumido por los mismos. Se incluye en cada biblioteca, como gasto en revistas electrónicas, descontándolo de su gasto total en revistas, ya que hemos comprobado que ningún centro lo ha incluido como gasto en revistas electrónicas sino como gasto en revistas en general. Aportación real de Servicios Centrales: 105.822,68 €
Bases de datos: 187.066,09 €
Libros electrónicos: 17.319,71 €

Estas cantidades resultan de calcular el 18,96% del total de gasto en recursos electrónicos del consorcio (el porcentaje que corresponde a la UCM) y descontar el mismo porcentaje de los 148.358,8€ de remanente de años anteriores que el consorcio ha aplicado a las facturas del 2009.

AP/PROG.		CONCEPTO	PRESUPUESTO DEFINITIVO	
G/1310000/7000		Retribuciones PAS Laboral eventual	0,00 €	
G/1410100/7000		Pago Conferencias	150,00 €	
G/1510000/7000		Gratificaciones PAS Funcionario	54.215,40 €	
G/1510100/7000		Gratificaciones PDI		
G/1510200/7000		Gratificaciones Personal Laboral Fijo	35.850,00 €	
G/1510300/7000		Gratificaciones Personal Laboral Eventual	4.600,00 €	
G/1600000/7000		Cuotas Seguridad Social	0,00 €	
		TOTAL CAPITULO 1	94.815,40 €	
G/2070000/7000		Arrendamiento equipos audiovisuales	0,00 €	
G/2120000/7000		Reparación y conservación Edificios	300,00 €	
G/2150000/7000		Reparación y cons. Mobiliario y Enseres	30,00 €	
G/2160000/7000		Reparación y Conser. Equipos de información.	0,00 €	
G/2170000/7000		Repar. Conserv. Equip. Audiovisuales	300,00 €	
G/2190000/7000		Reparación otro inmovilizado Material	1.000,00 €	
G/2200000/7000		Material de oficina fungible	20.000,00 €	
G/2200100/7000		Prensa	0,00 €	
		Bases de datos	364.296,15 €	
		Revistas electrónicas No Madroño	172.182,56 €	BD + REV+elib
		Libros electrónicos	6.947,85 €	543.427
		Gasto monografías BT		
		Gasto monografías BH		Libros impresos
		Gasto en otros materiales BT		15.260
		Partida bibliografía básica centros	0,00 €	
		Medidas contención precios revistas concurso	0,00 €	

		Ayda compra revistas centros	233.126,78 €	Revistas impresas
G/2200200/7000		Libros y otras publicaciones	791.813,10 €	776.553
G/2200400/7000		Participación Concurso de Revistas	6.000,00 €	
G/2200300/7000		Material informático fungible	0,00 €	
G/2210400/7000		Suministros - Vestuario	300,00 €	
G/2210600/7000		Suministros productos farmaceúticos	600,00 €	
G/2219900/7000		Otros Suministros	0,00 €	
G/2220058/7000		Servicios telefónicos	15.000,00 €	
G/2220100/7000		Comunicaciones Postales y telegráficas	5.100,00 €	
G/2220900/7000		Otras comunicaciones	600,00 €	
G/2230100/7000		Otros transportes	1.000,00 €	
G/2260100/7000		G.D. Atenciones protocolarias	600,00 €	
G/2260200/7000		G.D. Publicidad y propaganda	3.660,00 €	
G/2260600/7000		G.D. Reuniones y conferencias	3.000,00 €	
G/2260700/7000		G.D. Celebraciones y Actos Académicos	0,00 €	
G/2260800/7000		G.D. Préstamo Interbibliotecario	55.000,00 €	
G/2269900/7000		Otros gastos	13.000,00 €	
G/2270100/7000		T.R.O.E. Depósito y custodia (TESIS)	57.000,00 €	
G/2270300/7000		T.R.O.E. Servicios de seguridad	70.000,00 €	
G/2270400/7000		T.R.O.E. Traslados Fondos Bibliográficos	1.500,00 €	
G/2270500/7000		T.R.O.E. Trabajos de informatización	0,00 €	
G/2270800/7000		T.R.O.E. Trabajos de imprenta	12.000,00 €	
G/2279900/7000		Otros trabajos	10.000,00 €	
G/2310000/7000		Comisiones de servicio	18.000,00 €	
G/2400000/7000		Gastos de edición y publicaciones	4.500,00 €	
		TOTAL CAPITULO 2	1.090.303,10 €	
G/3500000/7000		Gastos Bancarios	30,00 €	
		TOTAL CAPITULO 3	30,00 €	
		Cuota	41.169,63 €	
		Maleta viajera	2.681,07 €	
		Revistas electrónicas	247.764,71 €	Rev
		Bases de Datos	187.066,09 €	BD
		Elibros	17.319,71 €	e-libro
Centros		Springer (restar pagado por centros) Rev. Elec.	141.942,03 €	
		Revistas electrónicas sin springer	105.822,68 €	
			354.059,18 €	
G/4450100/7000		Transf. Consorcio Bibliotecas (MADROÑO)	354.101,00 €	
G/4800000/7000		Programa de Cooperacion al desarrollo	12.000,00 €	
G/4810400/7000		Fundacion General UCM U.MAYOR	65.000,00 €	
G/4860800/8000		Becas colaboración	0,00 €	
		TOTAL CAPITULO 4	431.101,00 €	
G/6200100/7000		Equipamiento nuevo	40.000,00 €	
G/6300100/7000		Equipamiento por reposición	25.000,00 €	
		TOTAL CAPITULO 6	65.000,00 €	
		ESTADO EJECUCIÓN PRESUPUESTARIA	1.681.249,50 €	

En el año 2009 el gasto en revistas electrónicas fue de 441.464 €, la diferencia con respecto a 2008 (154.970) se debe a:

- Adquisición del paquete de revistas sólo electrónicas de Spriger con cargo a los centros (141.942,05)
- En el año 2008 se empleo un crédito de (78.000 €) procedente del 2007 que se aplicó a la adquisición de revistas electrónicas, y por tanto, no se contabilizó en el presupuesto del 2008

En otros recursos electrónicos: 32.213 (Innovative, etc)

FONDOS BIBLIOGRÁFICOS Y ADQUISICIONES

En la Biblioteca de trabajo disminuye el número de libros por que muchos se dieron de baja por donativo a otras instituciones e integración de ejemplares a la Biblioteca Histórica

Libros electrónicos: 68094
Proyecto Google: 75.853

Tesis digitales: 5.651
Total libros electrónicos: 149.598

Libros en colegios mayores:

Biblioteca del C. M. Covarrubias: 14.000 libros.
El Colegio Santa Teresa: 8.000
El Colegio Ximenez de Cisneros: 2.500 libros de fondo antiguo y unos 5.000 libros posteriores a 1939.

Recursos electrónicos propios:

- Archivo Histórico PCE (799)
- Archivo Rubén Darío (2227)
- Colección Bellas Artes (287)
- Dioscorides (51804)
- E-prints (5253)
- Libros UCM-Google (55966)
- Revistas UCM (28479)