


MEMORIA ESTADÍSTICA

- Datos totales de la Biblioteca Complutense
- Indicadores estadísticos por centro
- Tablas estadísticas por centro
- Gráficos
- Observaciones

2010



Junio de 2011

BIBLIOTECA UNIVERSIDAD COMPLUTENSE

Datos totales de la Biblioteca Complutense

2010



Junio de 2011

ESTADÍSTICA: 2010

BIBLIOTECA COMPLUTENSE

USUARIOS POTENCIALES VINCULADOS CON LA UCM	TOTAL PROFESORES	6.939			
	TOTAL ALUMNOS	75.708			
	ALUMNOS DE CENTROS ADSCRITOS, TÍTULOS PROPIOS, ETC	13.180			
	PAS	4.625			
	TOTAL USUARIOS POTENCIALES	95.827			
USUARIOS CARNÉS VIGENTES (CURSO ACADÉMICO)	VISITANTES EVENTUALES	90			
	VISITANTES HABITUALES	400			
	ALUMNOS DOBLE MATRÍCULA	1.684			
	ALUMNOS	78.403			
	INVESTIGADORES	11.929			
	PAS	1.229			
	PROFESORES	8.276			
	DEPARTAMENTOS	183			
	PASAPORTE MADROÑO	124			
	CARNÉS	102.318			
	INSTALACIONES SUPERFICIES ÚTILES EN m2	SALAS DE LECTURA	18.985		
SALAS DE REVISTAS		4.640			
DEPÓSITO		16.031			
DESPACHOS		4.424			
OTROS		6.643			
TOTAL SUPERFICIE		50.724			
ESTANTERÍAS (m. lineales)		ESTANTERÍAS EN DEPÓSITO	103.694		
		ESTANTERÍAS EN LIBRE ACCESO	24.824		
		TOTAL ESTANTERÍAS	129.029		
PUESTOS DE LECTURA		SALAS GENERAL	7.656		
	REVISTAS E INVESTIGACIÓN	1.285			
	PUESTOS DE TRABAJO EN GRUPO	500			
	PUESTOS SALAS DE FORMACIÓN	216			
	TOTAL PUESTOS DE LECTURA	9619			
EQUIPAMIENTO MATERIAL INVENTARIABLE	LECTOR MICROFORMAS	16			
	CONTROL ANTIRROBO	38			
	FAXES	32			
	FOTOCOPIADORAS	61			
	PROYECTORES	10			
	VIDEO o DVD	198			
	EQUIPOS DE MÚSICA	11			
	TV	59			
	AUTOPRÉSTAMOS	10			
	OTROS	148			
	MATERIAL INFORMÁTICO	GESTIÓN	GESTIÓN INTERNA	408	
			PRÉSTAMO	100	
		ORDENADORES	INFORM.	WEB OPAC	152
				CONSULTA PÚBLICA, CD-ROM, INTERNET	662
			ORDENADORES PORTÁTILES	239	
			TOTAL ORDENADORES	1.561	
			IMPRESORAS	166	
ESCÁNERES			71		

ESTADÍSTICA: 2010

BIBLIOTECA COMPLUTENSE

	COMPRA MONOGRAFÍAS	1.092.976 €	
	SUSCRIPCIONES A PUBLICACIONES PERIÓDICAS EN PAPEL	1.651.074 €	
	MATERIAL NO LIBRARIO	95.443 €	
PRESUPUESTO	GASTO EN MATERIAL BIBLIOGRÁFICO TANGIBLE	2.839.492 €	
	BASES DE DATOS EN INSTALACIÓN LOCAL	4.732 €	
	BASES DE DATOS EN LÍNEA	619.427 €	
	REVISTAS ELECTRÓNICAS	688.695 €	
	LIBROS ELECTRÓNICOS	41.620 €	
	OTROS RECURSOS DE INFORMACIÓN ELECTRÓNICA	70 €	
	GASTO EN INFORMACIÓN ELECTRÓNICA	1.354.544 €	
	ENCUADERNACIÓN RESTAURACIÓN	32.492 €	
	MATERIAL INFORMÁTICO	50.286 €	
	MATERIAL OFICINA	66.244 €	
	MOBILIARIO	63.826 €	
	OTROS GASTOS	293.122 €	
	OTROS GASTOS	505.970 €	
	SEGÚN ORIGEN	PRESUPUESTO BIBLIOTECA	3.824.733 €
SEGÚN ORIGEN	PRESUPUESTO DEPARTAMENTOS	501.859 €	
	GESTIONADO POR DEPARTAMENTOS	287.661 €	
	SUBVENCIONES EXTERNAS A LA UCM	85.753 €	
	TOTAL GASTO	4.695.274 €	
PERSONAL	FUNCIONARIOS / LABORALES MAÑANA O J.P. (MAÑANA)	32	
		GRUPO A1	32
		GRUPO A2	97
		GRUPO C1	111
		GRUPO C2	25
	FUNCIONARIOS/LABORALES MAÑANA O J.P. (MAÑANA)	265	
	FUNCIONARIOS / LABORALES TARDE O J.P. (TARDE)	2	
		GRUPO A1	2
		GRUPO A2	21
		GRUPO C1	78
		GRUPO C2	49
	FUNCIONARIOS/LABORALES TARDE O J.P. (TARDE)	150	
	OTRO PERSONAL	19	
	BECARIOS MAÑANA (5 o 3 h.)	19	
	BECARIOS TARDE (5 o 3 h.)	22	
	RETROCONVERSORES	11	
	TOTAL PERSONAL DE PLANTILLA	415	
	TOTAL PERSONAL OTROS (BECARIOS, ETC.)	52	
	TOTAL	467	

ESTADÍSTICA: 2010

BIBLIOTECA COMPLUTENSE

		COMPRA	31.967	
LIBROS INGRESADOS EN EL AÑO		DONATIVO	31.696	
		CANJE	1.853	
		LIBROS INGRESADOS	65.516	
Libros catalogados por siglo de publicación		XV	727	
		XVI	14.123	
		XVII	24.488	
		XVIII	58.276	
		XIX	103.174	
		XX	1.748.075	
		XXI	482.084	
		Total libros impresos catalogados	2.442.355	
	MATERIAL LIBRARIO	Manuscritos	Manuscritos(hasta 1830)	2.098
			Manuscritos(desde 1830)	75.939
	Total libros catalogados		2.521.211	
COLECCIÓN	Pendientes de catalogar	Libros pendientes de catalogar	225.506	
		Libros ubicados en otras localizaciones dentro de la Universidad	Sin cuantificar	
		TOTAL LIBROS (incluidos los pendientes de catalogar)	2.746.717	
MATERIAL NO LIBRARIO		VÍDEOS	12.898	
		MICROFORMAS	16.283	
		DVD	27.367	
		CD ROM	15.830	
		MATERIAL FONOGRAFICO	9.666	
		MAPAS	40.749	
		OTROS	14.708	
BIBLIOTECA DIGITAL		Nº DE BASES DE DATOS A LAS QUE SE ACCEDE EN LÍNEA	240	
		LIBROS ELECTRÓNICOS POR COMPRA	36.698	
		REVISTAS ELECTRÓNICAS	38.444	
		TESIS DIGITALES EN LÍNEA BUCM	5.115	
		TESIS DIGITALIZADAS	19.440	
		ARTÍCULOS DE REVISTAS COMPLUTENSES	31.200	
		GRABADOS PROYECTO DIOSCORIDES	55.125	
		LIBROS DIGITALIZADOS BUCM	102.700	
		ARCHIVO INSTITUCIONAL E-PRINTS (NO TESIS)	956	
		PERIODICOS DIGITALIZADOS	410.852	
	DIBUJOS Y FOTOGRAFÍAS	1.686		
HEMEROTECA	REVISATAS IMPRESAS	COLECCIONES EN CURSO EN EL AÑO (SEGÚN TIPO DE ADQUISICIÓN)	COMPRA	4.122
			DONATIVO	1.810
			CANJE	4.692
			REVISTAS VIVAS (COMP + DON + CANJ)	10.624
	COLECCIONES SEGÚN ESTADO DE SUSCRIPCIÓN		COLECCIONES CERRADAS	39.043
			COLECCIONES EN CURSO	10.815
		COLECCIONES CON SUSCR. DESC.	15	
	TOTAL COLECCIONES		49.873	

ESTADÍSTICA: 2010

BIBLIOTECA COMPLUTENSE

PROCESO TÉCNICO	REGISTROS BIBLIOGRÁFICOS (INCLUIDOS ANTERIORES A 1800)	TOTAL EJEMPLARES	INCREMENTO ANUAL	109.792	
			TOTAL	2.770.326	
		TÍTULOS (REG. MARC)	INCREMENTO ANUAL	70.890	
			TOTAL	1.552.661	
HEMEROTECA		TÍTULOS DE PP CATALOGADOS EN EL AÑO	5.507		
		TÍTULOS DE PP CATALOGADAS HASTA EL 31 DE DIC.	60.577		
OTROS PROCESOS		Nº REG NUEVOS EN COMPLUDOC	69.392		
SERVICIO DE PRÉSTAMO	PRÉSTAMOS POR TIPO DE USUARIO		VISITANTES EVENTUALES	3.931	
			VISITANTES HABITUALES	8.220	
			ALUMNOS	781.643	
			INVESTIGADORES	164.191	
			PAS	27.924	
			PROFESORES	120.689	
			DEPARTAMENTOS	10.675	
			PROY. AYUDA INVESTIGACIÓN	5.915	
			CONSORCIO MADROÑO	3.086	
			PRESTAMOS POR TIPO DE USUARIO	1.126.274	
			PRÉSTAMO NORMAL (FRECUENTES)	210.600	
			PRÉSTAMO NORMAL	709.683	
			PRÉSTAMO ESPECIAL	39.306	
			PRÉSTAMO FIN DE SEMANA	5.112	
SERVICIO DE PRÉSTAMO	PRÉSTAMOS POR TIPO DE PRÉSTAMO (INCLUYE TODOS LOS TIPOS DE USUARIOS)		FONDO DE AYUDA A LA INVESTIGACIÓN	12.370	
			PRÉSTAMO ESPECIAL LARGO	40.948	
			MATERIAL NO DOCUMENTAL	73.416	
			PRÉSTAMO COLECCIÓN OCIO	7.866	
			PRÉSTAMO PARA SALA	63.679	
			PRÉSTAMO PROTEGIDO	13.315	
			PRÉSTAMO PROTEGIDO ESPECIAL	18.227	
			PRÉSTAMO PARA SALA (TESIS)	501	
			SOLO CONSULTA EN SALA	3.163	
			TOTAL POR TIPO DE PRÉSTAMO (INCLUYE TODOS LOS TIPOS DE USUARIOS)	1.198.186	
			CONSEGUIDOS POR LA BIBLIOTECA	9.784	
		PRÉSTAMO INTERBIBLIOTECARIO (NO INTERCENTROS)		TOTAL SOLICITADOS POR LA BIBLIOTECA	9.957
				SERVICIOS POR LA BIBLIOTECA	9.557
				TOTAL SOLICITUDES A LA BIBLIOTECA	11.644
	TOTAL TRANSACCIONES PI		21.601		
FORMACIÓN DE USUARIOS		Nº DE CURSOS DE INTRODUCCIÓN O BÁSICOS	211		
		Nº DE CURSOS ESPECIALIZADOS	237		
		CURSOS CON RECONOCIMIENTO DE CRÉDITOS	10		
		Nº TOTAL DE ALUMNOS	10.036		
USO DE LOS RECURSOS ELECTRÓNICOS		CONSULTAS A BD DESDE LA UCM	819.826		
		DESCARGAS DE TEXTO COMPLETO DE REVISTAS ELECTRÓNICAS COMPRADAS	807.953		
		ACCESOS A LA WEB DE REVISTAS DE LA UCM	21.613.684		
		CONSULTAS A LIBROS ELECTRÓNICOS (descargas de sección)	82.320		
		ACCESOS A LA WEB DE TESIS DIGI. O ARCH. INST. E-PRINTS COMPLUTENSE	4.109.100		
		ACCESOS A LA PÁGINA WEB	110.471.925		

La BUC en cifras

Dato estadístico		2005	2006	2007	2008	2009	2010
	Usuarios inscritos (total carnés)	103.773	104.836	103.825	101.599	101.507	102.087
USUARIOS (inscritos)	Usuarios inscritos profesores (total carnés)	7.766	7.975	8.239	8.429	8.489	8.412
	Usuarios inscritos alumnos (total carnés)	80.911	82.150	79.069	77.727	76.828	77.825
	Usuarios inscritos investigadores (total carnés)	12.795	12.028	11.910	12.650	13.442	12.084
INSTALACIONES Y EQUIPAMIENTO	Metros lineales de estanterías para libre acceso	25127	25191	25281	25079	25387	24823,88
	Metros lineales de estanterías para depósitos	101041	101127	101650	101396	103317	50723,81
	Metros cuadrados de superficie	51.163	50.910	51.066	50.603	50.640	50.724
	Puestos de lectura	9.688	9.626	9.448	9.646	9.699	9.619
COLECCIONES: Libros impresos	Ordenadores de uso público	543	666	865	992	994	1.053
	Libros ingresados por compra: ejemplares	50.019	52.647	58.571	48.626	36.527	31.967
	Libros ingresados: ejemplares	76.004	78.879	87.968	78.397	70.722	65.516
COLECCIONES: Publicaciones periódicas impresas	Libros catalogados	1.946.689	2.057.038	2.181.215	2.293.246	2.389.760	2.442.355
	Revistas impresas: colecciones	46.288	47.022	47.514	49.983	50.775	49.873
	Revistas vivas	14.788	14.348	14.104	12.672	12.259	10.624
COLECCIONES: Tesis	Revistas en el catálogo	39.713	41.099	41.616	66.926	74.953	60.577
	Tesis número total de títulos		31.806	32.620	33.290	34.104	35.260
	Revistas-e: títulos	20.416	20.665	29.481	36.898	36.434	38.444
COLECCIONES: Recursos electrónicos	Bases de datos en línea	168	171	181	187	223	240
	Libros electrónicos: total (compra)	22.855	36.946	35.362	94.202	68.395	36.698
	Colección digital complutense: documentos					510.661	627.074
COLECCIONES: Proceso técnico	Periódicos diarios digitalizados: total ejemplares diarios					333.720	410.852
	Ejemplares incorporados al catálogo en el año	134.345	125.914	143.519	133.367	109.770	109.792
	Ejemplares catalogados a 31/12	2.184.933	2.296.303	2.419.834	2.552.426	2.620.701	2.770.326
	Revistas catalogadas en el año: títulos	1.643	574	693	14.858	6.218	5.507
	Registros introducidos en Compludoc	72.125	64.875	47.532	61.021	55.443	69.392
SERVICIO DE PRÉSTAMO	Obras catalogadas y recatalogadas: total	71.662	62.167	71.482	64.667	58.829	67.144
	Títulos: registros Marc: incremento anual	81.352	64.053	73.587	71.361	62.668	70.890
	Títulos: registros Marc	1.184.065	1.240.871	1.307.721	1.382.273	1.414.363	1.552.661
	Ejemplares pendientes de catalogar	294.872	317.797	285.520	302.490	258.124	225.506
	Préstamos por tipo de usuario: visitantes eventuales	6.787	5.440	4.838	4.665	4.045	3.931
PRÉSTAMO INTERBIBLIOTECARIO: Solicitados por la BUC	Préstamos por tipo de usuario: visitantes habituales	7.999	9.360	8.999	9.216	9.096	8.216
	Préstamos por tipo de usuario: estudiantes	842.422	854.161	848.139	796.105	763.617	778.574
	Préstamos por tipo de usuario: investigadores	160.715	166.990	163.447	174.066	169.857	163.670
	Préstamos por tipo de usuario: pas	27.198	29.086	29.122	27.986	31.194	27.725
	Préstamos por tipo de usuario: profesores	118.846	127.476	130.002	136.550	131.404	120.506
	Préstamos por tipo de usuario: departamentos	9.481	10.459	11.399	10.622	9.077	10.675
	Préstamos por tipo de usuario: Ayuda investigación				3.286	4.364	5.915
	Préstamos por tipo de usuario: Consorcio Madroño			2.442	2.485	2.665	3.085
	Préstamos totales	1.174.726	1.204.606	1.200.442	1.164.981	1.125.319	1.122.297
	P.I. Libros: España conseguidos	1.245	1.354	1.422	1.338	1.604	1.620
PRÉSTAMO INTERBIBLIOTECARIO: Solicitados a la BUC	P.I. Libros: extranjero conseguidos	473	415	625	610	570	506
	P.I. Copias: España conseguidos	6.354	5.999	5.780	5.987	5.872	6.082
	P.I. Copias: extranjero conseguidos	1.772	1.668	2.115	1.924	1.818	1.576
PRÉSTAMO INTERBIBLIOTECARIO: Solicitados a la BUC	P.I. Libros: España servidos	3.016	2.934	2.869	2.819	2.867	2.445
	P.I. Libros: extranjero servidos	164	148	229	262	307	226
	P.I. Copias: España servidos	7.974	7.036	6.277	6.270	6.691	6.733
USO DE LOS RECURSOS ELECTRÓNICOS	P.I. Copias: extranjero servidos	158	156	190	161	152	153
	Revistas electrónicas: descargas de artículos	467.193	528.809	593.825	652.547	799.116	854.577
	Bases de datos: búsquedas (Estandar COUNTER)			518.102	570.897	738.387	819.826
	Web de la BUC: accesos	18.984.080	49.388.300	48.715.620	52.014.760	57.993.670	110.471.900
FORMACIÓN DE USUARIOS	Cursos de formación impartidos. Total	375	468	476	525	595	458
	Cursos de formación de usuarios: asistentes			11.754	9.194	10.336	10.036
PERSONAL: Efectivos	Miembros de personal de plantilla	394	410	429	436	432	415
	Becarios total	140	140	131	75	45	41
PRESUPUESTO	Gasto de los centros y departamentos en adquisición de recursos de información	4.633.686	4.981.951	5.297.909	5.141.426	4.823.298	4.194.036
	Recursos-e: gasto total	613.586	824.735	1.010.936	930.523	1.178.669	1.354.544
	Gasto en las colecciones tangibles	4.020.099	4.157.216	4.286.973	4.210.904	3.644.629	2.839.492
	Compra de libros. Gasto anual	1.828.435	1.875.743	1.941.880	1.752.961	1.241.163	1.092.976
	Publicaciones periódicas: suscripciones gasto total	2.083.398	2.171.976	2.234.396	2.350.265	2.289.849	1.651.074
	Material no librario: presupuesto total	108.266	109.498	110.698	107.678	113.616	95.443
	Total gasto anual	6.175.383	6.484.756	7.139.414	6.877.139	5.781.776	4.695.274

BIBLIOTECA UNIVERSIDAD COMPLUTENSE

Indicadores estadísticos por centro

2010



Grupo indicador	1.	1.	1.	1.	1.	1.	1.	2.	2.	2.	2.	2.	2.	2.	2.	2.
Cod indi carga				B 01	B 02	B 03	B 05	B 06	B 07	B 08	B 09	B 10	B 12	C 01	C 02	C 03
Cod indi Unidades				B 01	B 02	B 03	B 05	B 06	B 07	B 08	B 09	B 10	B 12			
Cod indi BUC	A 02	A 03	A 04	A 01				A 10	A 07	A 08	A 06	A 09				
Año	2010	2010	2010	2010	2010	2010	2010	2010	2010	2010	2010	2010	2010	2010	2010	2010
Nombre indicador	Gasto en recursos de información por usuario	Gasto en recursos electrónicos por uso	Gasto en personal por usuario	Porcentaje del presupuesto de la Universidad / Facultad destinado a la Biblioteca	Gasto en adquisición de fondos bibliográficos por usuario	Gasto en material informático por usuario	Porcentaje del Presupuesto de cada Biblioteca en relación al Presupuesto de la BUC	Usuarios por ordenador de uso público	Usuarios por puesto de lectura	Estudiantes matriculados por puesto para trabajo en grupo	Metros cuadrados por usuario	Visitas a la biblioteca por usuario	Porcentaje de puestos de lectura informatizados	Puntos de servicio por personal de mañana	Puntos de servicio por personal de tarde	Puestos de lectura de la Biblioteca por personal
Unidad resultante	€	€	€	%	€	€	%	Usuar.	Usuar.	Alumn.	m2	Acces.	%	Punt. Serv.	Punt. Serv.	Pues. Lec.
BBA	9,7			6,7	9,7	1,3	0,7	136,0	12,1		0,2	49,5	8,9	0,4	0,8	19,5
BIO	19,9			9,3	13,2	0,1	1,4	103,0	7,2	150,9	0,5	110,9	7,0	0,3	0,4	29,5
BYD	45,2			11,6	45,2	4,1	0,7	24,1	8,6		0,3	92,4	35,6	0,3	0,5	12,2
CEE	42,1			32,4	34,2	0,3	6,2	100,1	7,7	151,1	0,6		7,7	0,2	0,3	44,9
CPS	33,1			25,7	31,2	0,2	3,8	40,3	13,8	242,1	0,4	47,0	34,2	0,3	0,4	24,5
DER	37,7			43,0	35,9	0,1	10,5	394,9	18,1		0,6	33,4	4,6	0,6	0,2	24,9
EDU	8,1			12,4	8,1	0,5	2,4	245,9	42,7	58,5	0,1	17,9	17,3	0,4	0,5	17,3
EMP	13,5			10,8	12,9	0,0	1,0	302,7	22,1	359,9	0,1	40,6	7,3	0,8	0,7	21,6
ENF	16,1			7,8	14,1	0,9	0,7	93,5	13,5		0,2		14,4			18,9
EST	66,9			12,7	66,8	0,0	0,7	32,9	3,8		1,1	29,0	11,5	0,7	0,5	26,2
FAR	9,8			5,7	9,8	0,5	0,9	275,2	17,4		0,3		6,3	0,3	0,5	18,7
FDI	27,6			15,7	20,6	2,7	1,9	33,7	9,4	80,8	0,5	54,5	28,0	0,3	0,3	18,4
FIS	83,3			30,3	49,7	0,0	3,7	147,6	17,8		0,2		12,1	0,3	0,5	11,6
FLL	37,8			30,0	36,0	0,4	4,7	82,6	6,4	613,7	1,0	108,0	7,8	0,3	0,3	20,9
FLS	47,4			23,4	47,4	0,9	1,7	72,4	9,4		0,4		13,0			11,8
GEO	80,9			26,0	80,9	1,0	2,4	30,5	3,2	32,0	1,2	159,9	10,6	0,3	0,4	27,7
GHI	33,6			33,0	33,3	0,6	4,9	156,1	5,8	85,6	0,9		3,7	0,3	0,4	28,5
INF	17,4			18,3	15,3	0,0	3,8	178,1	19,5	1.988,8	0,2	34,3	10,9	0,4	0,5	19,0
MAT	145,3			49,0	145,3	0,0	4,8	81,6	4,6	141,8	0,9	110,1	5,7	0,3	0,4	25,8
MED	31,7			19,1	29,4	0,1	4,2	87,3	11,2		0,5		12,9	0,2	0,3	30,2
ODO	37,0			15,5	36,0	1,6	1,3	39,2	6,6		0,6	118,0	16,8	0,5	0,8	19,1
OPT	17,9			11,6	14,9	0,4	0,9	44,4	6,2	33,8	0,4	65,1	14,0	0,5	0,3	44,4
PSI	26,5			23,2	26,5	0,7	3,4	100,9	6,3	46,9	0,5	53,0	6,3	0,3	0,5	50,8
QUI	53,6			21,0	37,2	0,8	3,4	43,1	6,8	53,5	0,8	142,7	15,9	0,3	0,4	34,2
TRS	22,7			17,4	22,0	1,7	1,2	96,1	22,0	303,8	0,2	29,2	22,9	0,5	0,7	13,7
VET	45,8			16,1	35,5	0,8	2,3	109,7	12,3	93,5	0,4	68,3	11,2	0,3	0,5	17,8
BUC	41,1	0,8	140,2	2,7	27,8	0,5	100,0	96,9	10,6	151,2	0,5		10,9	0,3	0,4	20,6

Grupo indicador	3.	3.	3.	3.	3.	3.	3.	3.	3.	3.	3.	3.	3.
Cod indi carga									C 04	C 05	C 06	C 07	C 09
Cod indi Unidades	B 14	B 15	B 16	B 17	B 19	B 20	B 29	B 30					
Cod indi BUC			A 12		A 13								
Año	2010	2010	2010	2010	2010	2010	2010	2010	2010	2010	2010	2010	2010
Nombre indicador	Porcentaje de monografías ingresadas por compra	Porcentaje de la colección sin catalogar	Ejemplares incorporados al catálogo por usuario	Porcentaje de títulos de revista ingresados por canje y donación	Porcentaje de la colección prestada	Porcentaje de las nuevas adquisiciones prestadas	Porcentaje de la colección inventariada	Porcentaje de volúmenes de libre acceso respecto del total	Volúmenes en libre acceso por personal	Revistas vivas por personal	Registros bibliográficos añadidos al catálogo por personal	Ejemplares añadidos al catálogo por personal	Ejemplares inventariados por personal
Unidad resultante	%	%	Ejemp.	%	%	%	%	%	Ejemp.	Rev.	Reg.	Ejemp.	Ejemp.
BBA	62,0	0,8	0,5	31,5	30,3	59,5	72,3	33,7	1.177,0	8,1	74,5	106,2	2.523,1
BIO	30,7	14,8	0,8	74,8	10,0	18,2	19,6	25,2	913,0	25,1	71,0	161,0	711,2
BYD	91,5		0,7	41,5	22,0	47,2	88,3	74,1	1.384,2	8,8	28,3	69,8	1.648,2
CEE	29,9		0,7	33,3	6,4	12,9	17,0	10,2	839,4	24,7	87,5	257,1	1.406,6
CPS	57,1		0,8	46,3	14,0	42,6		38,2	4.181,2	49,4	129,5	263,9	
DER	86,8	8,2	0,9	25,4	6,5	20,6	21,3	5,1	546,5	35,6	177,2	416,1	2.289,2
EDU	36,2		0,3	47,8	23,5	74,7	19,3	23,2	1.521,1	22,5	103,1	247,3	1.268,4
EMP	97,1		0,3	8,5	10,0	39,0		28,4	1.036,9	15,1	47,4	120,7	
ENF	47,6		0,3	44,7	27,5	54,9	48,3	53,2	1.328,6	16,3	41,3	83,7	1.207,0
EST	88,6		0,7	18,0	14,8	42,7	51,7	45,0	1.309,0	10,0	25,6	72,8	1.504,0
FAR	19,1	14,8	0,3	72,6	6,1	11,8		14,5	609,2	24,2	42,9	89,1	
FDI	67,2	0,3	0,7	29,7	18,8	52,6	60,8	57,6	1.126,0	2,6	49,5	119,5	1.189,3
FIS	83,0		0,9	58,1	8,6	10,3	21,7	26,6	916,3	17,2	95,4	186,9	748,3
FLL	42,7	19,9	3,2	73,9	17,6	73,9	15,6	8,7	930,4	35,9	226,0	436,2	1.668,3
FLS	65,3	13,1	2,0	71,1	19,0	54,4		6,3	523,2	23,5	120,1	217,4	
GEO	8,8	12,3	2,7	94,8	7,4	11,6		40,9	2.189,7	85,1	108,9	237,5	
GHI	48,1	5,8	1,2	79,3	19,6	91,7		15,9	1.621,0	54,6	98,8	203,5	
INF	65,4		0,4	46,6	27,0	75,1		42,1	1.769,3	18,4	45,9	133,3	
MAT	38,2	0,8	0,7	41,8	19,9	26,0	44,6	83,4	4.398,2	19,7	42,2	79,2	2.350,4
MED	8,9	1,9	2,5	32,8	5,2	6,8	7,3	7,6	791,4	11,6	329,5	853,4	752,1
ODO	61,9	4,5	0,2	47,1	16,8	24,8	32,3	24,3	374,9	13,8	7,3	27,4	499,1
OPT	72,7	0,4	0,3	30,8	28,0	73,8	84,6	75,1	1.610,0	7,8	123,4	95,6	1.814,8
PSI	60,0	15,5	0,5	42,0	27,7	32,5	6,6	44,0	2.031,2	12,1	58,4	149,8	303,1
QUI	45,3		0,3	52,3	13,8	14,8	37,4	42,5	1.213,2	9,3	24,7	59,1	1.068,4
TRS	72,6	0,8	0,9	63,4	24,6	55,4		53,2	3.005,0	27,3	114,7	265,7	
VET	58,2	4,2	0,3	53,3	9,3	33,2	18,8	17,5	645,9	21,4	35,0	61,4	695,4
BUC	48,8	8,2	1,1	61,2	14,3	43,7	13,4	21,3	1.264,8	22,7	151,8	235,1	793,4

Grupo indicador	4.	4.	4.	4.	4.	4.	4.	4.	4.	4.	4.	4.	4.	5.	5.	5.	5.	5.
Cod indi carga				B 34	B 38	B 39	B 40	B 45	C 11	C 12	C 14	C 15	C 17	B 46	B 52	B 53	B 55	C 28
Cod indi Unidades																		
Cod indi BUC	A 15	A 16	A 17		A 18	A 22	A 23	A 26	A 27									
Año	2010	2010	2010	2010	2010	2010	2010	2010	2010	2010	2010	2010	2010	2010	2010	2010	2010	2010
Nombre indicador	Préstamos por usuario	Porcentaje de solicitudes a la biblioteca de PI en relación al total de transacciones.	Descargas de recursos electrónicos de pago por usuario	Tasa de éxito del servicio de PI para usuarios internos	Visitas a la web por usuario	Porcentaje de usuarios asistentes a cursos o sesiones de formación	Porcentaje de cursos de formación con reconocimiento de créditos	Porcentaje de usuarios registrados en el sistema	Usuarios inscritos por personal	Préstamos por personal	P.I.: tramitaciones de solicitudes al exterior por personal	P.I.: peticiones servidas al exterior por personal	Horas de formación de usuarios por personal	Porcentaje de personal C1 y C2 sobre el total de la plantilla	Porcentaje de becarios-colaboradores respecto al total de personal de la biblioteca	Porcentaje de becarios-colaboradores respecto al personal de los grupos C y D	Porcentaje de personal de tarde	Obras catalogadas y recatologadas por día
Unidad resultante	Prést.	%	Descarg.	%	Visitas	%	%	%	Usuar.	Prést.	Solic.	Serv.	Horas	%	%	%	%	Obr. Catalog.
BBA	15,8	68,3		84,3	155,3	0,8		59,4	234,9	3.719,5	2,3	11,6	3,8	70,0	9,1	12,5	36,4	3,9
BIO	11,7	27,7		99,5	105,1	1,9		41,5	213,9	2.509,2	68,8	17,9	0,5	72,7	15,4	20,0	38,5	3,3
BYD	9,8	27,5		100,0	207,0	35,1	16,7	69,2	104,3	1.021,2	13,3	4,3	2,7	83,3			33,3	0,7
CEE	6,9	58,4		96,3	240,7	19,3	2,3	43,6	347,7	2.411,8	10,3	15,7	4,7	58,8	10,5	16,7	36,8	6,4
CPS	15,6	51,5		100,0	57,3	3,5		47,3	337,2	5.254,6	9,8	28,2	1,8	62,5			31,3	8,8
DER	5,2	77,8		96,7	25,7	3,0		29,1	451,3	2.360,6	4,0	22,6	0,9	63,0	3,6	5,6	39,3	20,8
EDU	4,7	44,8		99,4	30,5	10,2		28,0	737,8	3.462,5	9,0	16,3	2,6	75,0	5,9	7,7	47,1	7,4
EMP	5,0	77,2			18,3	6,0		22,0	475,7	2.367,3	0,3	7,7	1,4	66,7	14,3	20,0	42,9	1,3
ENF	9,6	23,6		98,7	81,6	0,0		77,7	253,9	2.446,0	77,0	15,9	9,1	80,0	28,6	33,3	42,9	1,2
EST	19,2	70,7		84,2	163,1	10,1		47,3	98,6	1.889,8	2,8	3,6	1,2	80,0			40,0	1,3
FAR	4,2	17,2		96,8	101,5	0,0		35,4	325,2	1.375,0	123,5	15,1	0,0	55,6	18,2	28,6	36,4	1,9
FDI	13,8	39,0		88,9	74,6	3,7		70,8	173,4	2.400,3	1,3	1,9	1,1	75,0	14,3	18,2	50,0	3,8
FIS	9,9	67,4		100,0	77,3	0,6		58,6	206,6	2.050,6	9,7	21,6	0,7	70,0			40,0	3,6
FLL	23,1	67,4		98,4	58,4	9,1	6,3	60,8	134,7	3.113,9	11,2	25,4	1,7	57,6	10,5	17,4	34,2	36,3
FLS	34,2	68,2		100,0	130,6	3,7		63,7	111,5	3.809,1	7,1	20,3	0,8	61,5			38,5	6,4
GEO	12,2	53,2		97,2	288,4	10,1	38,5	68,8	89,1	1.082,4	32,7	34,3	4,2	75,0	7,7	10,0	38,5	5,7
GHI	22,9	58,9		95,2	50,6	22,9		63,0	165,0	3.785,2	17,0	32,4	1,3	75,0	20,0	25,0	42,9	12,3
INF	8,7	47,7		100,0	53,4	13,6		64,0	370,4	3.231,3	3,8	10,9	1,7	66,7	16,0	22,2	44,0	5,6
MAT	29,6	62,3		96,6	226,7	2,3	20,0	62,1	119,2	3.532,7	12,3	30,1	2,2	75,0	7,7	10,0	38,5	2,7
MED	7,6	42,8		99,2	70,8	11,0		35,6	338,9	2.578,9	97,7	38,6	3,5	53,3	11,8	20,0	35,3	25,7
ODO	15,3	67,6		95,8	98,0	23,4		80,1	125,3	1.918,6	28,1	54,4	5,2	77,8	10,0	12,5	40,0	0,3
OPT	13,6	15,5		100,0	92,7	17,1		39,8	275,2	3.749,0	108,8	19,0	0,0	80,0			60,0	3,1
PSI	12,3	59,8		98,3	117,3	2,8		55,1	321,5	3.964,1	20,8	30,1	2,8	75,0			37,5	4,1
QUI	18,0	22,7		99,8	102,9	7,0		72,9	233,6	4.202,0	135,6	24,8	2,5	60,0	16,7	25,0	41,7	1,2
TRS	8,4	78,5		93,3	46,8	1,3		48,5	302,1	2.541,4	1,0	7,7	0,6	83,3	14,3	16,7	42,9	3,7
VET	7,0	23,1		99,5	102,9	15,5		63,3	219,4	1.541,2	137,9	29,0	4,1	77,8	10,0	12,5	40,0	1,3
BUC	11,0	50,2	17,2	98,3	1.082,1	9,8	2,2	47,6	218,6	2.403,2	24,2	20,5	2,0	63,4	8,8	13,5	36,8	261,3

Biblioteca Complutense

Indicadores de la BUC

2005-2010

Índice de indicadores

Indicadores de gasto

- A 01 Porcentaje del presupuesto de la Universidad / Facultad destinado a la Biblioteca
- A 02 Gasto en recursos de información por usuario
- B 03 Gasto en material informático por usuario

Indicadores de infraestructuras y equipamientos

- A 06 Metros cuadrados por usuario
- A 07 Usuarios por puesto de lectura
- A 08 Estudiantes matriculados por puesto para trabajo en grupo
- A 10 Usuarios por ordenador de uso público
- B 12 Porcentaje de puestos de lectura informatizados

Indicadores de colecciones

- A 12 Ejemplares incorporados al catálogo por usuario
- B 14 Porcentaje de monografías ingresadas por compra
- B 17 Porcentaje de títulos de revista ingresados por canje y donación
- B 30 Porcentaje de volúmenes de libre acceso respecto del total

Indicadores de servicios al usuario

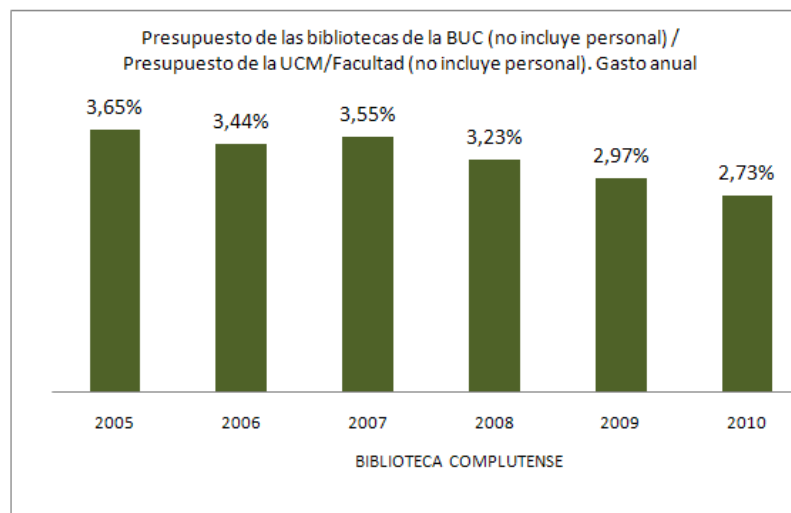
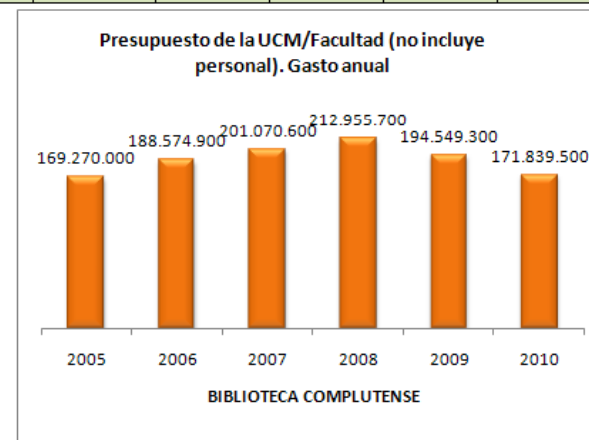
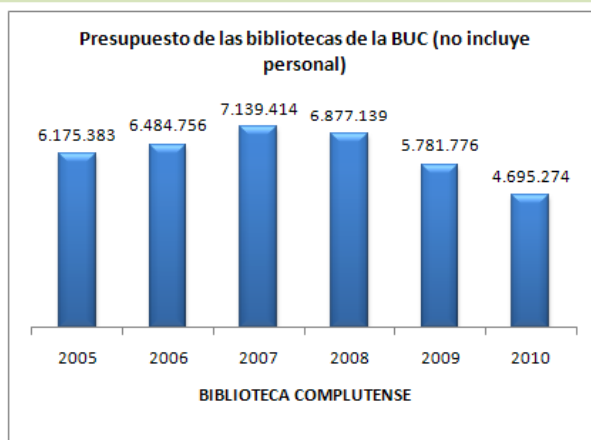
- A 15 Préstamos por usuario
- A 16 Porcentaje de solicitudes a la biblioteca de PI en relación al total de transacciones.
- B 34 Tasa de éxito del servicio de PI para usuarios internos
- B 37 Porcentaje de envíos electrónicos de PI
- A 18 Visitas a la web por usuario

Indicadores de recursos humanos:

- A 27 Usuarios inscritos por personal
- B 46 Porcentaje de personal C1 y C2 sobre el total de la plantilla
- B 52 Porcentaje de becarios-colaboradores respecto al total de personal de la biblioteca
- B 53 Porcentaje de becarios-colaboradores respecto al personal de los grupos C y D
- B 55 Porcentaje de personal de tarde

A 01 Porcentaje del presupuesto de la Universidad o Facultad destinado a la Biblioteca

	2005	2006	2007	2008	2009	2010
A Presupuesto de las bibliotecas de la BUC (no incluye personal)	6.175.383	6.484.756	7.139.414	6.877.139	5.781.776	4.695.274
B Presupuesto de la UCM/Facultad (no incluye personal). Gasto anual	169.270.000	188.574.900	201.070.600	212.955.700	194.549.300	171.839.500
A/B Presupuesto de las bibliotecas de la BUC (no incluye personal) / Presupuesto de la UCM/Facultad (no incluye personal). Gasto anual	3,65%	3,44%	3,55%	3,23%	2,97%	2,73%



A 01 Porcentaje del presupuesto de la Universidad o Facultad destinado a la Biblioteca

A/B

Presupuesto de las bibliotecas de la BUC (no incluye personal) /
Presupuesto de la UCM/Facultad (no incluye personal). Gasto anual

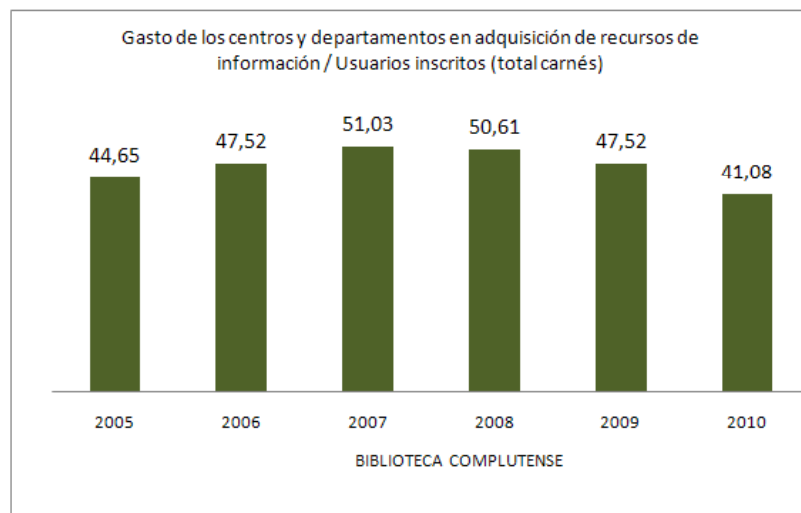
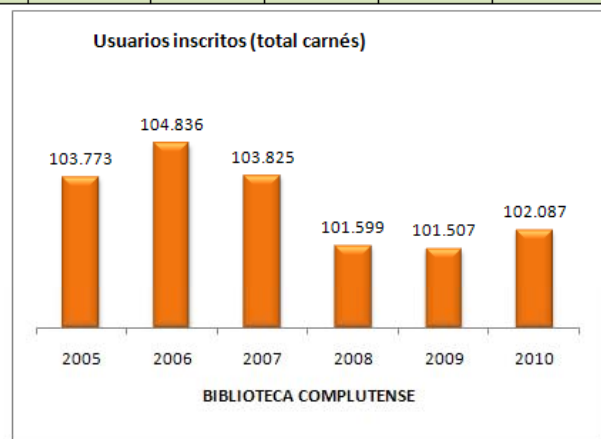
		2005	2006	2007	2008	2009	2010		
BBA	F. Bellas Artes	8,5%	10,0%	8,3%	9,1%	7,5%	6,7%	BBA	
BIO	F. CC. Biológicas	11,8%	13,0%	11,6%	11,2%	11,0%	9,3%	BIO	
BYD	F. CC. Documentación	15,2%	16,4%	13,4%	12,4%	13,8%	11,6%	BYD	
CEE	F. CC. Económicas y Empresariales	32,4%	34,3%	33,0%	31,9%	34,0%	32,4%	CEE	
FIS	F. CC. Físicas	41,7%	33,8%	36,9%	36,7%	35,2%	30,3%	FIS	
GEO	F. CC. Geológicas	21,8%	24,3%	23,6%	24,9%	27,7%	26,0%	GEO	
INF	F. CC. Información	24,8%	22,4%	21,2%	19,6%	22,1%	18,3%	INF	
MAT	F. CC. Matemáticas	49,3%	47,9%	47,4%	48,7%	54,4%	49,0%	MAT	
CPS	F. CC. Políticas y Sociología	26,3%	29,6%	27,6%	32,4%	28,3%	25,7%	CPS	
QUI	F. CC. Químicas	24,5%	25,0%	24,5%	23,2%	24,6%	21,0%	QUI	
DER	F. Derecho	37,6%	41,1%	45,1%	39,6%	43,4%	43,0%	DER	
EDU	F. Educación	12,4%	13,3%	11,9%	12,6%	14,9%	12,4%	EDU	
FAR	F. Farmacia	11,3%	5,7%	7,0%	7,9%	5,8%	5,7%	FAR	
FLL	F. Filología	39,4%	38,1%	37,3%	29,8%	37,2%	30,0%	FLL	
FLS	F. Filosofía	27,7%	29,4%	25,6%	28,2%	32,0%	23,4%	FLS	
GHI	F. Geografía e Historia	31,9%	33,4%	27,0%	25,4%	28,9%	33,0%	GHI	
FDI	F. Informática	33,7%	31,6%	23,2%	16,9%	17,3%	15,7%	FDI	
MED	F. Medicina	18,7%	19,4%	20,4%	17,6%	23,3%	19,1%	MED	
ODO	F. Odontología	20,6%	15,2%	14,3%	14,7%	16,4%	15,5%	ODO	
PSI	F. Psicología	24,4%	26,3%	24,8%	25,7%	28,5%	23,2%	PSI	
VET	F. Veterinaria	14,1%	13,5%	14,7%	14,7%	16,5%	16,1%	VET	
ENF	E.U. Enfermería, Fisiot. y Podol.	12,7%	10,9%	17,0%	15,1%	10,0%	7,8%	ENF	
EST	E.U. Estadística	15,8%	14,7%	14,1%	14,1%	16,1%	12,7%	EST	
EMP	E.U. Estudios Empresariales	21,2%	15,9%	18,9%	15,9%	16,1%	10,8%	EMP	
OPT	E.U. Óptica	22,7%	16,3%	13,4%	12,6%	12,7%	11,6%	OPT	
TRS	E.U. Trabajo Social	20,8%	22,1%	21,5%	21,6%	22,3%	17,4%	TRS	
BUC	BIBLIOTECA COMPLUTENSE	3,6%	3,4%	3,6%	3,2%	3,0%	2,7%	BUC	

Observaciones del año 2010

- Matemáticas es la facultad que mayor porcentaje del presupuesto dedica a la biblioteca (49%).
- El porcentaje del gasto de la UCM en la biblioteca es de 0,92 puntos menos con respecto al 2005.
- El presupuesto de la UCM (sin personal) es un 1,5 % más que en el 2005 pero un 11,7 % menos que en el 2009 .
- El presupuesto total en la BUC es un 24 % menos que en el 2005 y un 18,8 % menos que en el 2009.
- El presupuesto de los Servicios Centrales de la Biblioteca supone un 18,8 % menos que en el 2009.

A 02 Gasto en recursos de información por usuario

	2005	2006	2007	2008	2009	2010
A Gasto de los centros y departamentos en adquisición de recursos de información	4.633.686	4.981.951	5.297.909	5.141.426	4.823.298	4.194.036
B Usuarios inscritos (total carnés)	103.773	104.836	103.825	101.599	101.507	102.087
A/B Gasto de los centros y departamentos en adquisición de recursos de información / Usuarios inscritos (total carnés)	44,65	47,52	51,03	50,61	47,52	41,08



A 02 Gasto en recursos de información por usuario

A/B

Gasto de los centros y departamentos en adquisición de recursos de información / Usuarios inscritos (total carnés)

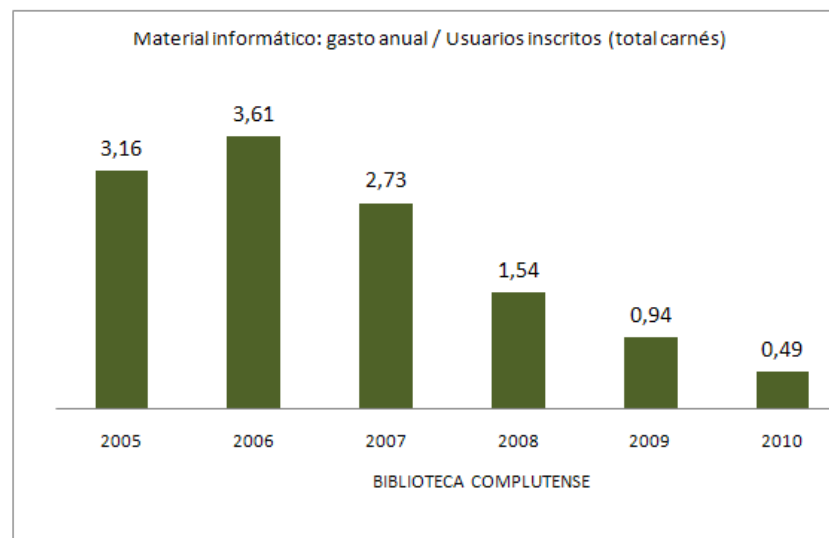
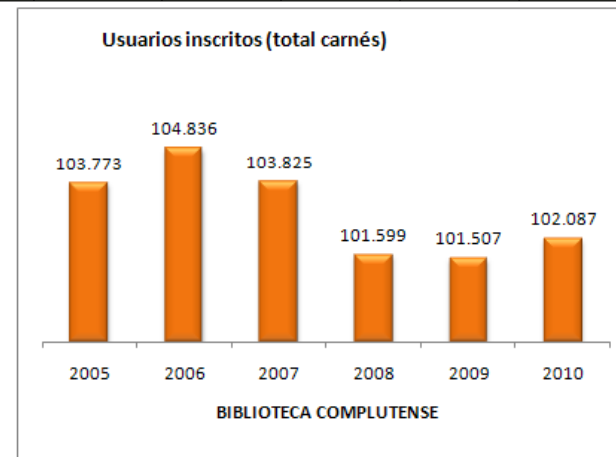
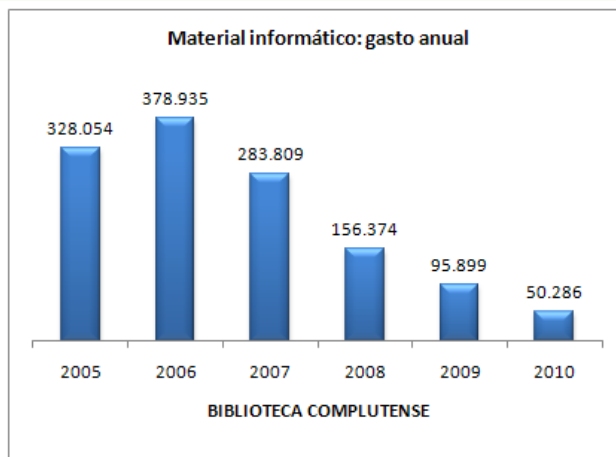
		2005	2006	2007	2008	2009	2010		
BBA	F. Bellas Artes	13,06	16,34	16,66	14,54	11,98	9,70	BBA	
BIO	F. CC. Biológicas	31,80	35,74	33,92	31,38	25,54	19,89	BIO	
BYD	F. CC. Documentación	41,94	55,40	41,92	40,56	47,58	45,20	BYD	
CEE	F. CC. Económicas y Empresariales	34,99	38,20	40,40	45,08	49,39	42,13	CEE	
FIS	F. CC. Físicas	113,12	96,94	113,96	116,92	106,22	83,31	FIS	
GEO	F. CC. Geológicas	75,93	86,52	97,96	102,85	105,18	80,88	GEO	
INF	F. CC. Información	22,39	19,93	20,26	19,33	19,80	17,42	INF	
MAT	F. CC. Matemáticas	158,39	169,62	185,55	194,18	184,34	145,33	MAT	
CPS	F. CC. Políticas y Sociología	31,08	38,67	39,29	45,88	40,57	33,07	CPS	
QUI	F. CC. Químicas	63,90	67,04	69,69	68,52	65,97	53,65	QUI	
DER	F. Derecho	36,02	42,27	54,71	46,75	39,46	37,68	DER	
EDU	F. Educación	14,70	10,93	11,04	10,48	11,88	8,09	EDU	
FAR	F. Farmacia	17,15	12,65	17,78	20,17	12,09	9,80	FAR	
FLL	F. Filología	55,74	53,69	63,57	53,33	52,35	37,78	FLL	
FLS	F. Filosofía	60,70	70,94	70,69	75,00	70,05	47,40	FLS	
GHI	F. Geografía e Historia	31,82	37,11	33,88	30,19	27,90	33,58	GHI	
FDI	F. Informática	61,70	61,07	45,73	33,60	29,90	27,58	FDI	
MED	F. Medicina	38,64	40,49	45,54	40,98	42,89	31,73	MED	
ODO	F. Odontología	36,94	33,86	36,69	45,00	40,68	36,97	ODO	
PSI	F. Psicología	25,36	26,06	26,41	29,23	26,23	26,51	PSI	
VET	F. Veterinaria	47,23	38,46	48,95	51,78	49,03	45,79	VET	
ENF	E.U. Enfermería, Fisiot. y Podol.	32,16	26,75	43,80	37,31	19,44	16,10	ENF	
EST	E.U. Estadística	75,91	85,14	105,11	122,84	101,94	66,92	EST	
EMP	E.U. Estudios Empresariales	17,77	19,61	16,15	18,35	20,65	13,55	EMP	
OPT	E.U. Óptica	24,38	25,98	28,62	25,96	22,98	17,92	OPT	
TRS	E.U. Trabajo Social	24,35	24,07	24,88	24,57	24,94	22,70	TRS	
BUC	BIBLIOTECA COMPLUTENSE	44,65	47,52	51,03	50,61	47,52	41,08	BUC	

Observaciones del año 2010

- Matemáticas es la biblioteca que más gasta por usuario en recursos de información.
- El gasto en RR de información es un 9,5 % menos respecto al 2005 y un 13 % menos con respecto al 2009.
- El número de usuarios se mantiene más o menos estable
- En total la BUC gastó 41 € por usuario en recursos de información

B 03 Gasto en material informático por usuario

	2005	2006	2007	2008	2009	2010
A Material informático: gasto anual	328.054	378.935	283.809	156.374	95.899	50.286
B Usuarios inscritos (total carnés)	103.773	104.836	103.825	101.599	101.507	102.087
A/B Material informático: gasto anual / Usuarios inscritos (total carnés)	3,16	3,61	2,73	1,54	0,94	0,49



B 03 Gasto en material informático por usuario

A/B

Material informático: gasto anual / Usuarios inscritos (total carnés)

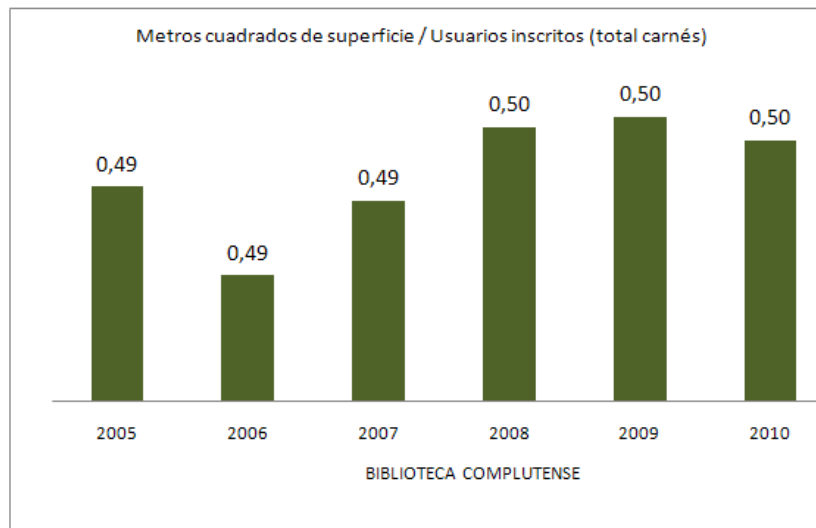
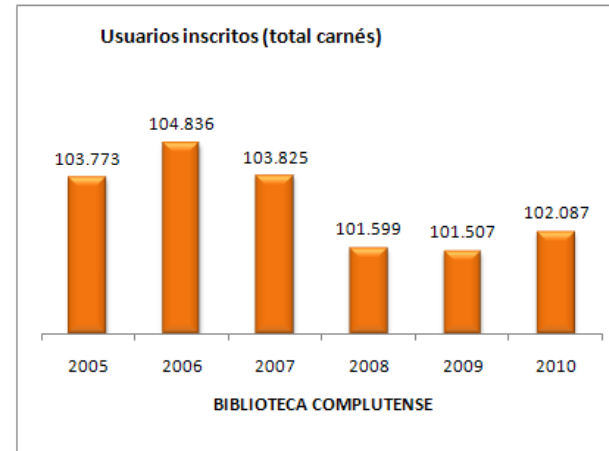
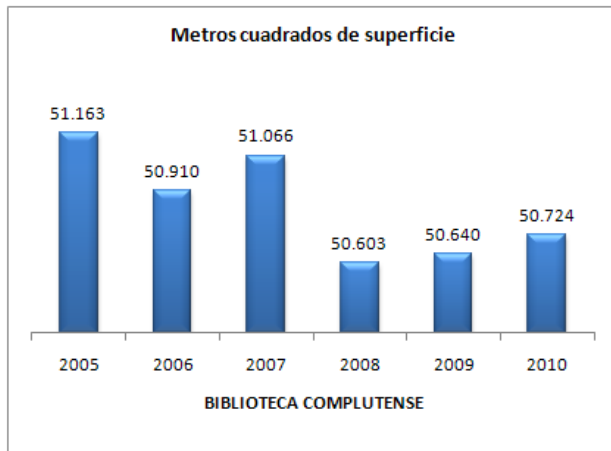
		2005	2006	2007	2008	2009	2010		
BBA	F. Bellas Artes	2,48	0,96	1,17	3,98	1,18	1,29	BBA	
BIO	F. CC. Biológicas	1,05	0,04	0,21	0,49	0,11	0,14	BIO	
BYD	F. CC. Documentación	5,06		0,11	0,40	0,07	4,07	BYD	
CEE	F. CC. Económicas y Empresariales	6,15	0,15	2,11		0,25	0,32	CEE	
FIS	F. CC. Físicas				1,25			FIS	
GEO	F. CC. Geológicas	0,90	0,96	1,27	1,38	4,92	1,03	GEO	
INF	F. CC. Información	0,72	0,53	1,83	0,10	0,50	0,02	INF	
MAT	F. CC. Matemáticas							MAT	
CPS	F. CC. Políticas y Sociología	2,20	0,57	3,69	0,55	0,03	0,16	CPS	
QUI	F. CC. Químicas	0,69	0,70	0,70	0,64	1,27	0,79	QUI	
DER	F. Derecho		0,43	1,42	0,31	0,19	0,09	DER	
EDU	F. Educación	0,05	0,09	0,02	0,08	0,30	0,53	EDU	
FAR	F. Farmacia	0,32	0,51		0,67	0,04	0,55	FAR	
FLL	F. Filología	3,03	2,03	3,83	3,00	1,69	0,44	FLL	
FLS	F. Filosofía	2,89	2,77	1,21	0,64	1,06	0,94	FLS	
GHI	F. Geografía e Historia	2,12	2,98	0,12	0,37	3,12	0,63	GHI	
FDI	F. Informática	0,08	0,80	3,35	0,85	1,94	2,74	FDI	
MED	F. Medicina	2,14	0,94	0,42	0,12		0,14	MED	
ODO	F. Odontología	17,68	0,95	1,60	3,02	1,79	1,62	ODO	
PSI	F. Psicología	0,48	0,91	1,26	0,98	1,50	0,68	PSI	
VET	F. Veterinaria	0,78	0,98	0,01	1,08	1,04	0,82	VET	
ENF	E.U. Enfermería, Fisiot. y Podol.		0,63	0,69	0,81	0,79	0,90	ENF	
EST	E.U. Estadística	6,66	5,11					EST	
EMP	E.U. Estudios Empresariales	1,53		0,87				EMP	
OPT	E.U. Óptica	3,62	1,43	2,66	5,35	4,10	0,37	OPT	
TRS	E.U. Trabajo Social	0,62	2,50	1,01	0,65	0,64	1,68	TRS	
BUC	BIBLIOTECA COMPLUTENSE	3,16	3,61	2,73	1,54	0,94	0,49	BUC	

Observaciones del año 2010

- Con respecto a 2005 el gasto en material informático es un 84,7 % inferior, y un 47,6 % inferior con respecto al 2009
- En 2009 el gasto por usuario ha sido de casi 0.5 € por usuario frente a los 3,61 € en el 2006.

A 06 Metros cuadrados por usuario

	2005	2006	2007	2008	2009	2010
A Metros cuadrados de superficie	51.163	50.910	51.066	50.603	50.640	50.724
B Usuarios inscritos (total carnés)	103.773	104.836	103.825	101.599	101.507	102.087
A/B Metros cuadrados de superficie / Usuarios inscritos (total carnés)	0,49	0,49	0,49	0,50	0,50	0,50



A 06 Metros cuadrados por usuario

A/B

Metros cuadrados de superficie / Usuarios inscritos (total carnés)

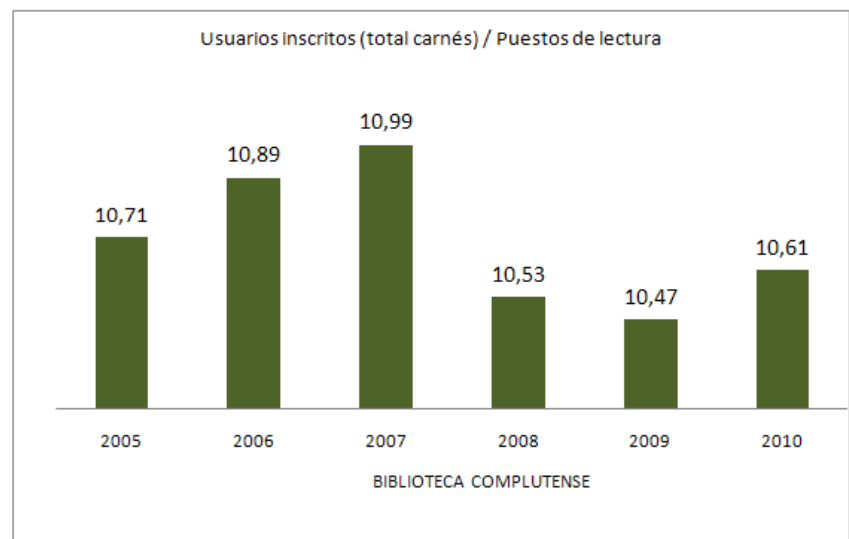
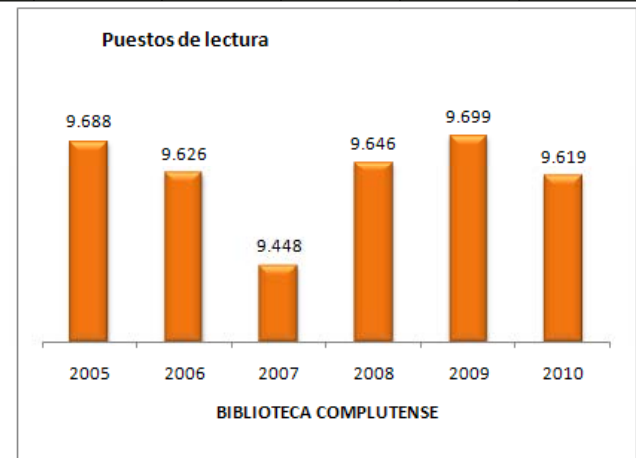
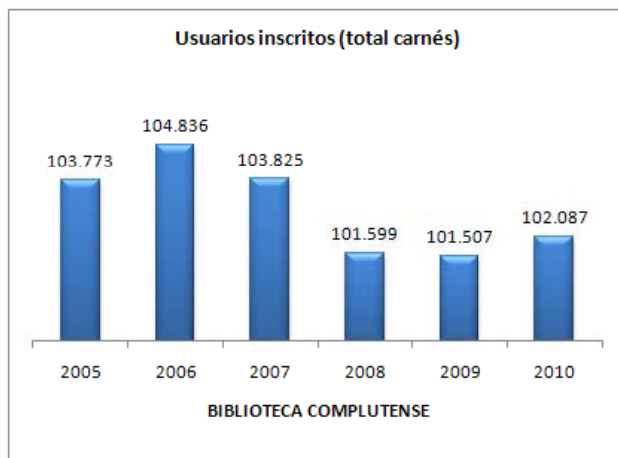
		2005	2006	2007	2008	2009	2010		
BBA	F. Bellas Artes	0,21	0,22	0,21	0,21	0,21	0,22	BBA	
BIO	F. CC. Biológicas	0,56	0,56	0,56	0,55	0,54	0,52	BIO	
BYD	F. CC. Documentación	0,30	0,30	0,25	0,26	0,31	0,34	BYD	
CEE	F. CC. Económicas y Empresariales	0,52	0,47	0,50	0,51	0,63	0,63	CEE	
FIS	F. CC. Físicas	0,34	0,23	0,28	0,30	0,25	0,24	FIS	
GEO	F. CC. Geológicas	1,00	1,05	1,09	1,12	1,20	1,22	GEO	
INF	F. CC. Información	0,16	0,16	0,17	0,17	0,22	0,22	INF	
MAT	F. CC. Matemáticas	0,83	0,89	0,93	0,94	0,99	0,95	MAT	
CPS	F. CC. Políticas y Sociología	0,32	0,33	0,35	0,37	0,39	0,37	CPS	
QUI	F. CC. Químicas	0,75	0,75	0,76	0,78	0,80	0,77	QUI	
DER	F. Derecho	0,65	0,68	0,74	0,71	0,65	0,65	DER	
EDU	F. Educación	0,12	0,09	0,09	0,13	0,12	0,11	EDU	
FAR	F. Farmacia	0,29	0,28	0,28	0,27	0,26	0,25	FAR	
FLL	F. Filología	0,89	0,95	0,97	1,07	1,07	0,99	FLL	
FLS	F. Filosofía	0,36	0,39	0,40	0,39	0,39	0,38	FLS	
GHI	F. Geografía e Historia	0,89	0,92	0,90	0,86	0,86	0,92	GHI	
FDI	F. Informática	0,46	0,44	0,44	0,45	0,46	0,47	FDI	
MED	F. Medicina	0,50	0,51	0,52	0,50	0,48	0,48	MED	
ODO	F. Odontología	0,55	0,55	0,54	0,55	0,54	0,55	ODO	
PSI	F. Psicología	0,42	0,42	0,44	0,45	0,42	0,48	PSI	
VET	F. Veterinaria	0,44	0,37	0,43	0,42	0,42	0,42	VET	
ENF	E.U. Enfermería, Fisiot. y Podol.	0,31	0,30	0,28	0,24	0,23	0,25	ENF	
EST	E.U. Estadística	0,95	1,15	1,32	1,46	1,34	1,13	EST	
EMP	E.U. Estudios Empresariales	0,11	0,10	0,10	0,10	0,10	0,10	EMP	
OPT	E.U. Óptica	0,29	0,38	0,38	0,42	0,42	0,40	OPT	
TRS	E.U. Trabajo Social	0,16	0,16	0,16	0,16	0,16	0,17	TRS	
BUC	BIBLIOTECA COMPLUTENSE	0,49	0,49	0,49	0,50	0,50	0,50	BUC	

Observaciones del año 2010

- No hay apenas variaciones en los últimos 5 años

A 07 Usuarios por puesto de lectura

	2005	2006	2007	2008	2009	2010
A Usuarios inscritos (total carnés)	103.773	104.836	103.825	101.599	101.507	102.087
B Puestos de lectura	9.688	9.626	9.448	9.646	9.699	9.619
A/B Usuarios inscritos (total carnés) / Puestos de lectura	10,71	10,89	10,99	10,53	10,47	10,61



A 07 Usuarios por puesto de lectura

A/B

Usuarios inscritos (total carnés) / Puestos de lectura

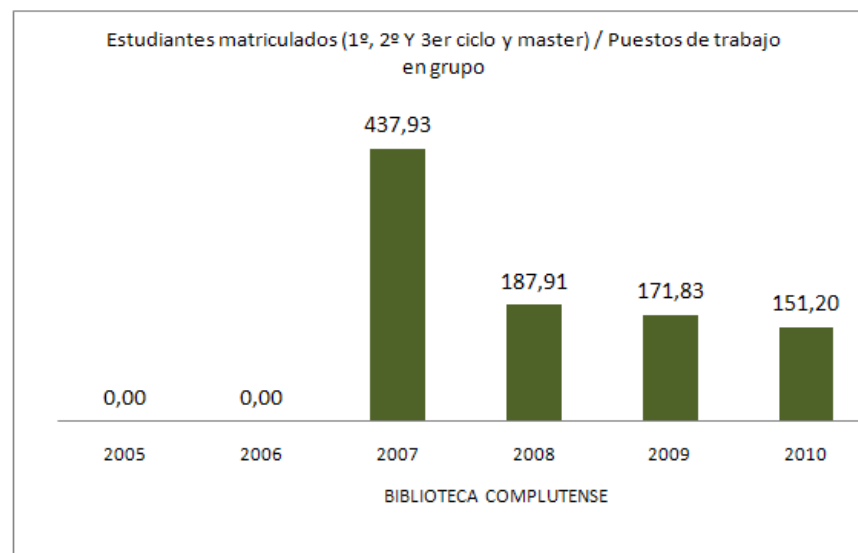
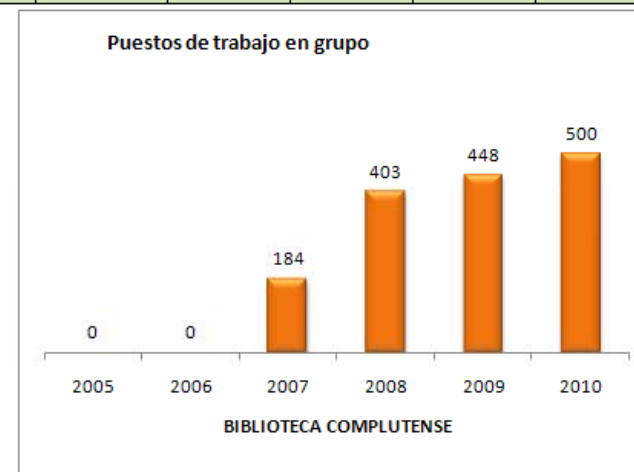
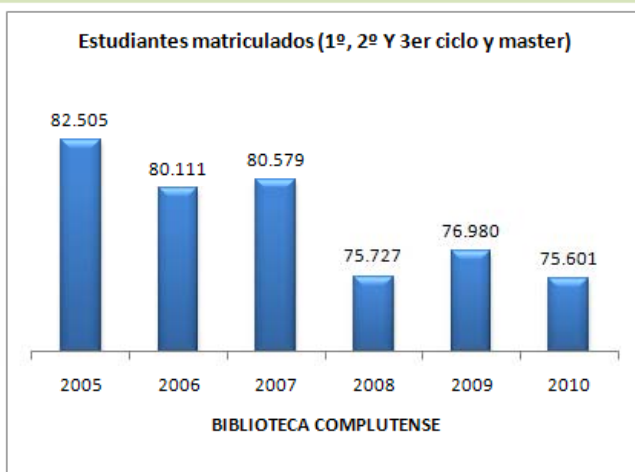
		2005	2006	2007	2008	2009	2010		
BBA	F. Bellas Artes	12,92	12,50	12,73	12,32	12,38	12,07	BBA	
BIO	F. CC. Biológicas	6,51	6,68	6,74	6,93	6,98	7,24	BIO	
BYD	F. CC. Documentación	9,51	9,25	11,52	11,11	9,41	8,58	BYD	
CEE	F. CC. Económicas y Empresariales	9,35	10,48	9,88	9,60	7,76	7,74	CEE	
FIS	F. CC. Físicas	9,61	9,26	18,31	17,45	17,02	17,81	FIS	
GEO	F. CC. Geológicas	3,55	3,37	3,61	3,52	3,55	3,22	GEO	
INF	F. CC. Información	22,52	23,77	22,35	22,42	19,51	19,45	INF	
MAT	F. CC. Matemáticas	5,41	5,06	4,84	4,67	4,41	4,61	MAT	
CPS	F. CC. Políticas y Sociología	16,92	16,21	15,11	13,79	13,33	13,76	CPS	
QUI	F. CC. Químicas	7,19	7,11	7,06	6,74	6,59	6,84	QUI	
DER	F. Derecho	17,63	16,78	15,39	16,00	16,85	18,10	DER	
EDU	F. Educación	46,75	64,16	62,53	37,11	38,07	42,66	EDU	
FAR	F. Farmacia	14,82	15,26	15,64	16,00	16,56	17,36	FAR	
FLL	F. Filología	7,18	6,76	6,64	6,12	5,85	6,45	FLL	
FLS	F. Filosofía	10,77	9,96	9,76	9,93	9,16	9,41	FLS	
GHI	F. Geografía e Historia	6,15	5,96	6,23	6,54	6,49	5,78	GHI	
FDI	F. Informática	10,20	10,73	10,65	10,52	10,16	9,44	FDI	
MED	F. Medicina	10,31	10,11	9,91	10,02	10,53	11,23	MED	
ODO	F. Odontología	8,80	8,80	7,31	6,86	6,94	6,56	ODO	
PSI	F. Psicología	7,23	7,24	6,98	6,55	7,01	6,33	PSI	
VET	F. Veterinaria	10,23	12,10	11,89	11,07	12,29	12,33	VET	
ENF	E.U. Enfermería, Fisiot. y Podol.	8,24	8,71	9,30	13,68	14,30	13,46	ENF	
EST	E.U. Estadística	4,83	4,00	3,37	2,93	3,19	3,76	EST	
EMP	E.U. Estudios Empresariales	23,71	24,65	24,96	22,65	22,10	22,05	EMP	
OPT	E.U. Óptica	6,52	6,34	6,34	5,86	5,86	6,20	OPT	
TRS	E.U. Trabajo Social	22,86	23,46	25,47	23,97	23,25	22,03	TRS	
BUC	BIBLIOTECA COMPLUTENSE	10,71	10,89	10,99	10,53	10,47	10,61	BUC	

Observaciones del año 2010

- La media en la BUC es de 10 usuarios por puesto de lectura

A 08 Estudiantes matriculados por puesto para trabajo en grupo

	2005	2006	2007	2008	2009	2010
A Estudiantes matriculados (1º, 2º Y 3er ciclo y master)	82.505	80.111	80.579	75.727	76.980	75.601
B Puestos de trabajo en grupo			184	403	448	500
A/B Estudiantes matriculados (1º, 2º Y 3er ciclo y master) / Puestos de trabajo en grupo	-----	-----	437,93	187,91	171,83	151,20



A 08 Estudiantes matriculados por puesto para trabajo en grupo

A/B

Estudiantes matriculados (1º, 2º Y 3er ciclo y master) / Puestos de trabajo en grupo

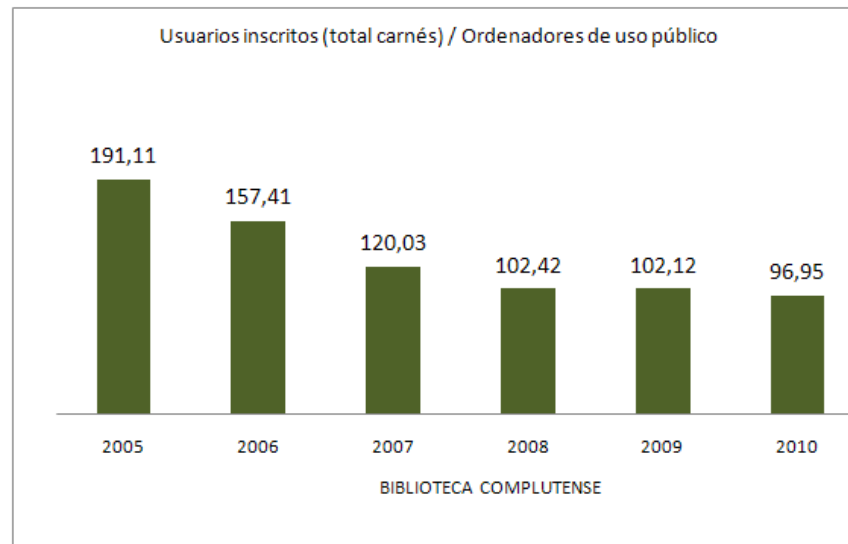
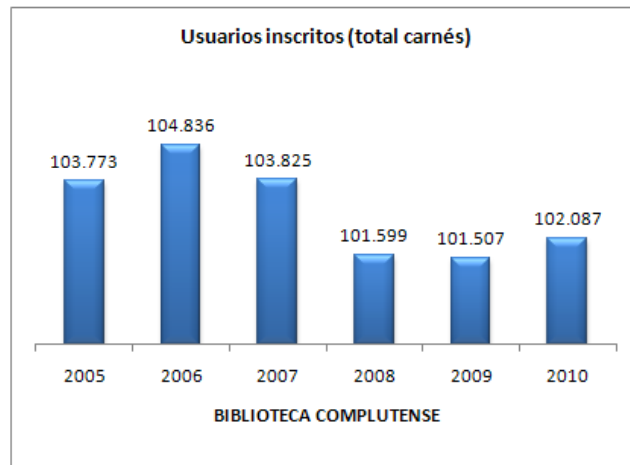
		2005	2006	2007	2008	2009	2010		
BBA	F. Bellas Artes	---	---	---	---	---	---	BBA	
BIO	F. CC. Biológicas	---	---	---	---	149,87	150,93	BIO	
BYD	F. CC. Documentación	---	---	---	---	---	---	BYD	
CEE	F. CC. Económicas y Empresariales	---	---	67,69	165,31	154,38	151,06	CEE	
FIS	F. CC. Físicas	---	---	---	---	---	---	FIS	
GEO	F. CC. Geológicas	---	---	121,38	151,00	134,17	32,04	GEO	
INF	F. CC. Información	---	---	---	1918,25	1998,50	1988,75	INF	
MAT	F. CC. Matemáticas	---	---	200,00	143,38	144,63	141,75	MAT	
CPS	F. CC. Políticas y Sociología	---	---	---	249,88	262,50	242,06	CPS	
QUI	F. CC. Químicas	---	---	70,18	53,81	52,81	53,48	QUI	
DER	F. Derecho	---	---	---	---	---	---	DER	
EDU	F. Educación	---	---	---	58,81	57,57	58,53	EDU	
FAR	F. Farmacia	---	---	---	---	---	---	FAR	
FLL	F. Filología	---	---	---	---	631,33	613,67	FLL	
FLS	F. Filosofía	---	---	---	---	---	---	FLS	
GHI	F. Geografía e Historia	---	---	---	156,15	160,12	85,64	GHI	
FDI	F. Informática	---	---	84,07	124,28	124,44	80,85	FDI	
MED	F. Medicina	---	---	---	---	---	---	MED	
ODO	F. Odontología	---	---	---	---	---	---	ODO	
PSI	F. Psicología	---	---	---	46,74	44,79	46,92	PSI	
VET	F. Veterinaria	---	---	---	97,31	95,19	93,50	VET	
ENF	E.U. Enfermería, Fisiot. y Podol.	---	---	---	---	---	---	ENF	
EST	E.U. Estadística	---	---	---	---	---	---	EST	
EMP	E.U. Estudios Empresariales	---	---	---	390,13	397,25	359,88	EMP	
OPT	E.U. Óptica	---	---	46,63	34,87	36,37	33,80	OPT	
TRS	E.U. Trabajo Social	---	---	---	329,17	334,50	303,83	TRS	
BUC	BIBLIOTECA COMPLUTENSE	---	---	437,93	187,91	171,83	151,20	BUC	

Observaciones del año 2010

- En 2005 y 2006 no se pidieron datos

A 10 Usuarios por ordenador de uso público

	2005	2006	2007	2008	2009	2010
A Usuarios inscritos (total carnés)	103.773	104.836	103.825	101.599	101.507	102.087
B Ordenadores de uso público	543	666	865	992	994	1.053
A/B Usuarios inscritos (total carnés) / Ordenadores de uso público	191,11	157,41	120,03	102,42	102,12	96,95



A 10 Usuarios por ordenador de uso público

A/B

Usuarios inscritos (total carnés) / Ordenadores de uso público

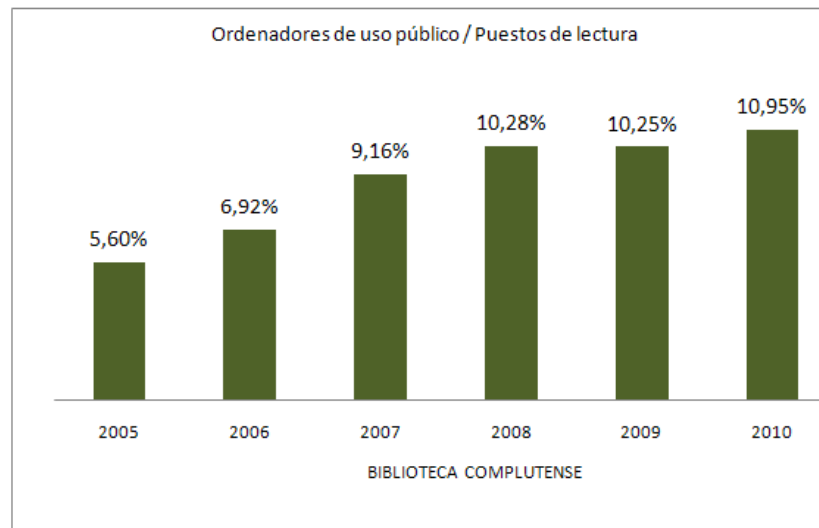
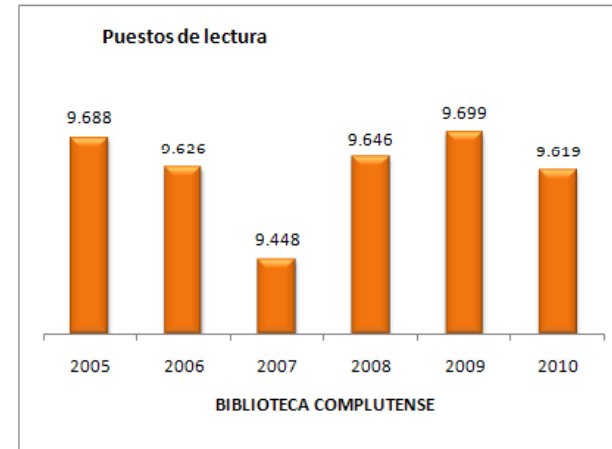
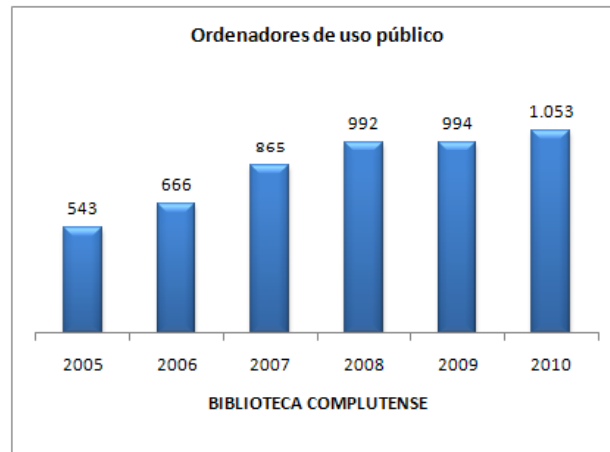
		2005	2006	2007	2008	2009	2010		
BBA	F. Bellas Artes	295,78	286,00	174,80	175,73	176,60	136,00	BBA	
BIO	F. CC. Biológicas	173,53	171,40	96,07	98,52	99,22	103,00	BIO	
BYD	F. CC. Documentación	176,00	100,43	60,07	57,93	26,42	24,08	BYD	
CEE	F. CC. Económicas y Empresariales	195,61	136,24	108,00	82,74	97,34	100,09	CEE	
FIS	F. CC. Físicas	323,86	312,14	303,43	144,57	141,00	147,57	FIS	
GEO	F. CC. Geológicas	180,75	76,11	37,09	37,29	28,68	30,47	GEO	
INF	F. CC. Información	322,73	243,36	223,49	192,84	194,72	178,06	INF	
MAT	F. CC. Matemáticas	222,00	166,10	83,63	82,58	78,00	81,58	MAT	
CPS	F. CC. Políticas y Sociología	192,82	117,19	90,21	69,28	67,00	40,26	CPS	
QUI	F. CC. Químicas	53,39	43,18	41,04	42,42	41,57	43,12	QUI	
DER	F. Derecho	972,62	546,91	501,59	498,91	358,63	394,88	DER	
EDU	F. Educación	402,05	649,18	632,65	218,20	219,49	245,92	EDU	
FAR	F. Farmacia	610,40	524,00	247,77	253,46	262,38	275,15	FAR	
FLL	F. Filología	120,43	106,46	98,75	81,78	75,73	82,56	FLL	
FLS	F. Filosofía	141,00	119,50	117,17	89,38	83,00	72,45	FLS	
GHI	F. Geografía e Historia	142,29	156,35	133,86	140,61	139,55	156,05	GHI	
FDI	F. Informática	42,36	43,10	42,08	34,26	33,08	33,71	FDI	
MED	F. Medicina	604,67	266,90	79,27	83,17	87,44	87,29	MED	
ODO	F. Odontología	62,45	52,08	41,71	39,47	39,91	39,16	ODO	
PSI	F. Psicología	226,35	226,69	109,27	106,37	113,85	100,86	PSI	
VET	F. Veterinaria	351,17	207,75	133,81	137,00	115,16	109,70	VET	
ENF	E.U. Enfermería, Fisiot. y Podol.	76,65	77,14	82,33	75,25	118,00	93,53	ENF	
EST	E.U. Estadística	294,50	81,33	70,83	34,91	38,00	32,87	EST	
EMP	E.U. Estudios Empresariales	829,75	665,60	306,27	310,91	303,36	302,73	EMP	
OPT	E.U. Óptica	102,38	70,74	53,80	44,86	40,69	44,39	OPT	
TRS	E.U. Trabajo Social	262,88	269,75	176,31	153,40	148,80	96,14	TRS	
BUC	BIBLIOTECA COMPLUTENSE	191,11	157,41	120,03	102,42	102,12	96,95	BUC	

Observaciones del año 2010

- Hay un 93,9 % más de ordenadores de uso público con respecto al 2005., y un 5,9 % más que en 2009.

B 12 Porcentaje de puestos de lectura informatizados

	2005	2006	2007	2008	2009	2010
A Ordenadores de uso público	543	666	865	992	994	1.053
B Puestos de lectura	9.688	9.626	9.448	9.646	9.699	9.619
A/B Ordenadores de uso público / Puestos de lectura	5,6%	6,9%	9,2%	10,3%	10,2%	10,9%



B 12 Porcentaje de puestos de lectura informatizados

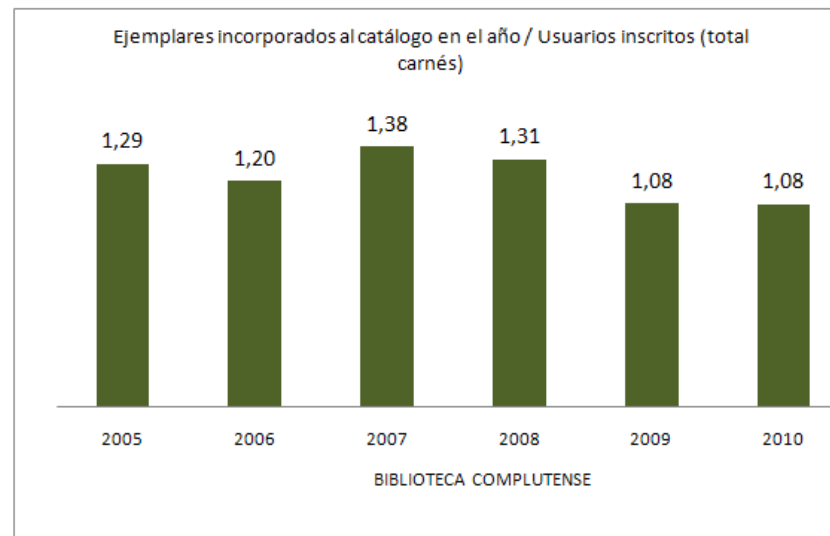
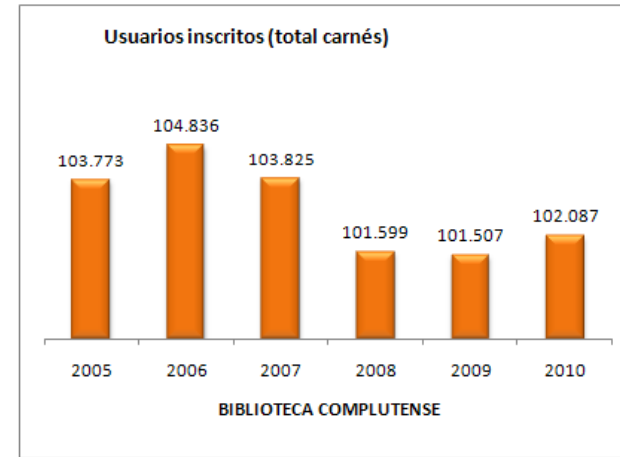
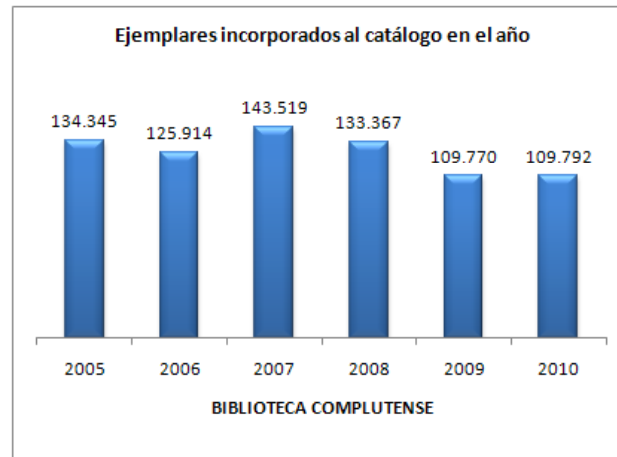
A/B

Ordenadores de uso público / Puestos de lectura

		2005	2006	2007	2008	2009	2010		
BBA	F. Bellas Artes	4,4%	4,4%	7,3%	7,0%	7,0%	8,9%	BBA	
BIO	F. CC. Biológicas	3,8%	3,9%	7,0%	7,0%	7,0%	7,0%	BIO	
BYD	F. CC. Documentación	5,4%	9,2%	19,2%	19,2%	35,6%	35,6%	BYD	
CEE	F. CC. Económicas y Empresariales	4,8%	7,7%	9,1%	11,6%	8,0%	7,7%	CEE	
FIS	F. CC. Físicas	3,0%	3,0%	6,0%	12,1%	12,1%	12,1%	FIS	
GEO	F. CC. Geológicas	2,0%	4,4%	9,7%	9,4%	12,4%	10,6%	GEO	
INF	F. CC. Información	7,0%	9,8%	10,0%	11,6%	10,0%	10,9%	INF	
MAT	F. CC. Matemáticas	2,4%	3,0%	5,8%	5,7%	5,7%	5,7%	MAT	
CPS	F. CC. Políticas y Sociología	8,8%	13,8%	16,8%	19,9%	19,9%	34,2%	CPS	
QUI	F. CC. Químicas	13,5%	16,5%	17,2%	15,9%	15,9%	15,9%	QUI	
DER	F. Derecho	1,8%	3,1%	3,1%	3,2%	4,7%	4,6%	DER	
EDU	F. Educación	11,6%	9,9%	9,9%	17,0%	17,3%	17,3%	EDU	
FAR	F. Farmacia	2,4%	2,9%	6,3%	6,3%	6,3%	6,3%	FAR	
FLL	F. Filología	6,0%	6,3%	6,7%	7,5%	7,7%	7,8%	FLL	
FLS	F. Filosofía	7,6%	8,3%	8,3%	11,1%	11,0%	13,0%	FLS	
GHI	F. Geografía e Historia	4,3%	3,8%	4,7%	4,7%	4,7%	3,7%	GHI	
FDI	F. Informática	24,1%	24,9%	25,3%	30,7%	30,7%	28,0%	FDI	
MED	F. Medicina	1,7%	3,8%	12,5%	12,0%	12,0%	12,9%	MED	
ODO	F. Odontología	14,1%	16,9%	17,5%	17,4%	17,4%	16,8%	ODO	
PSI	F. Psicología	3,2%	3,2%	6,4%	6,2%	6,2%	6,3%	PSI	
VET	F. Veterinaria	2,9%	5,8%	8,9%	8,1%	10,7%	11,2%	VET	
ENF	E.U. Enfermería, Fisiot. y Podol.	10,8%	11,3%	11,3%	18,2%	12,1%	14,4%	ENF	
EST	E.U. Estadística	1,6%	4,9%	4,8%	8,4%	8,4%	11,5%	EST	
EMP	E.U. Estudios Empresariales	2,9%	3,7%	8,1%	7,3%	7,3%	7,3%	EMP	
OPT	E.U. Óptica	6,4%	9,0%	11,8%	13,1%	14,4%	14,0%	OPT	
TRS	E.U. Trabajo Social	8,7%	8,7%	14,4%	15,6%	15,6%	22,9%	TRS	
BUC	BIBLIOTECA COMPLUTENSE	5,6%	6,9%	9,2%	10,3%	10,2%	10,9%	BUC	

A 12 Ejemplares incorporados al catálogo por usuario

	2005	2006	2007	2008	2009	2010
A Ejemplares incorporados al catálogo en el año	134.345	125.914	143.519	133.367	109.770	109.792
B Usuarios inscritos (total carnés)	103.773	104.836	103.825	101.599	101.507	102.087
A/B Ejemplares incorporados al catálogo en el año / Usuarios inscritos (total carnés)	1,29	1,20	1,38	1,31	1,08	1,08



A 12 Ejemplares incorporados al catálogo por usuario

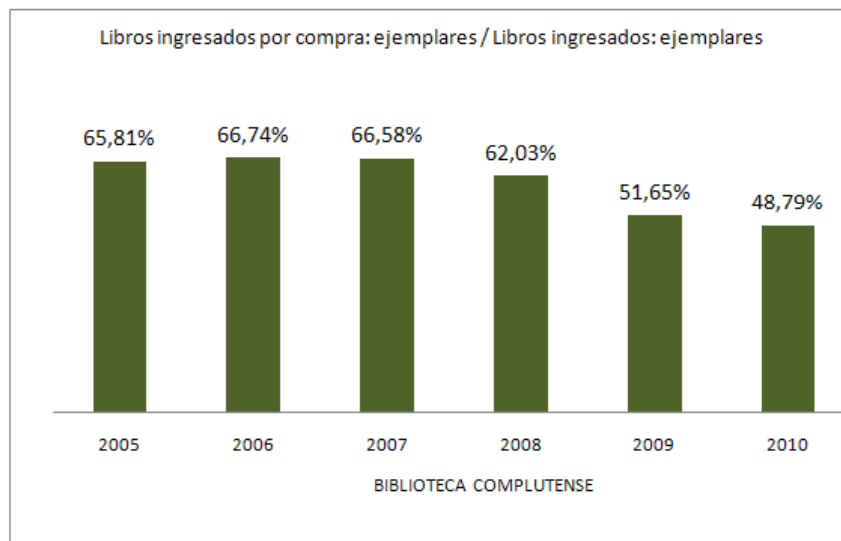
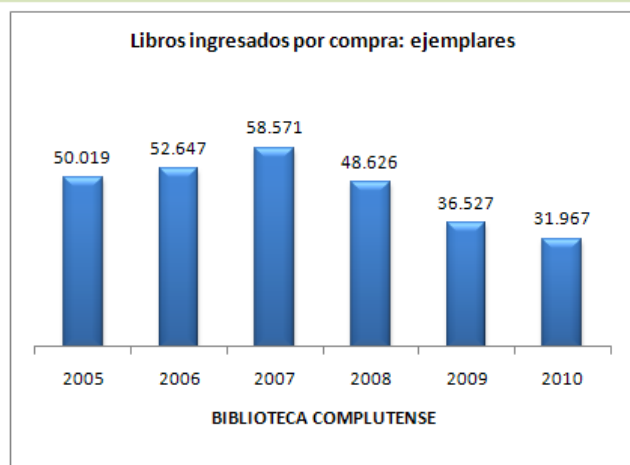
A/B

Ejemplares incorporados al catálogo en el año / Usuarios inscritos (total carnés)

		2005	2006	2007	2008	2009	2010		
BBA	F. Bellas Artes	0,59	0,70	0,74	0,65	0,44	0,45	BBA	
BIO	F. CC. Biológicas	1,17	0,79	1,10	0,79	0,83	0,75	BIO	
BYD	F. CC. Documentación	1,00	1,05	0,94	0,84	0,82	0,67	BYD	
CEE	F. CC. Económicas y Empresariales	0,79	0,76	0,98	1,08	0,85	0,74	CEE	
FIS	F. CC. Físicas	0,58	0,72	0,63	1,59	1,15	0,90	FIS	
GEO	F. CC. Geológicas	2,61	2,95	3,36	2,71	2,89	2,67	GEO	
INF	F. CC. Información	0,35	0,36	0,37	0,50	0,31	0,36	INF	
MAT	F. CC. Matemáticas	1,49	1,62	1,26	0,83	0,67	0,66	MAT	
CPS	F. CC. Políticas y Sociología	1,22	1,86	1,76	1,02	0,79	0,78	CPS	
QUI	F. CC. Químicas	0,34	0,54	0,66	1,09	0,60	0,25	QUI	
DER	F. Derecho	1,69	1,15	1,18	1,11	0,88	0,92	DER	
EDU	F. Educación	0,48	0,39	0,37	0,52	0,69	0,34	EDU	
FAR	F. Farmacia	0,21	0,18	0,95	0,23	0,16	0,27	FAR	
FLL	F. Filología	3,67	3,52	5,48	3,67	3,80	3,24	FLL	
FLS	F. Filosofía	2,11	1,94	3,11	2,62	1,79	1,95	FLS	
GHI	F. Geografía e Historia	2,06	2,02	1,33	1,11	0,99	1,23	GHI	
FDI	F. Informática	1,36	1,23	0,89	0,76	0,63	0,69	FDI	
MED	F. Medicina	1,29	1,79	1,14	0,77	1,58	2,52	MED	
ODO	F. Odontología	0,28	0,29	0,39	0,64	0,40	0,22	ODO	
PSI	F. Psicología	0,49	0,44	1,10	0,40	0,44	0,47	PSI	
VET	F. Veterinaria	0,52	0,41	0,46	0,56	0,39	0,28	VET	
ENF	E.U. Enfermería, Fisiot. y Podol.	0,63	0,51	0,59	0,45	0,26	0,33	ENF	
EST	E.U. Estadística	1,78	1,65	2,03	1,63	1,86	0,74	EST	
EMP	E.U. Estudios Empresariales	0,31	0,38	0,32	0,58	0,35	0,25	EMP	
OPT	E.U. Óptica	0,38	0,46	0,71	0,48	0,37	0,35	OPT	
TRS	E.U. Trabajo Social	1,07	1,22	1,11	1,15	1,13	0,88	TRS	
BUC	BIBLIOTECA COMPLUTENSE	1,29	1,20	1,38	1,31	1,08	1,08	BUC	

B 14 Porcentaje de monografías ingresadas por compra

	2005	2006	2007	2008	2009	2010
A Libros ingresados por compra: ejemplares	50.019	52.647	58.571	48.626	36.527	31.967
B Libros ingresados: ejemplares	76.004	78.879	87.968	78.397	70.722	65.516
A/B Libros ingresados por compra: ejemplares / Libros ingresados: ejemplares	0,66	0,67	0,67	0,62	0,52	0,49



B 14 Porcentaje de monografías ingresadas por compra

A/B

Libros ingresados por compra: ejemplares / Libros ingresados: ejemplares

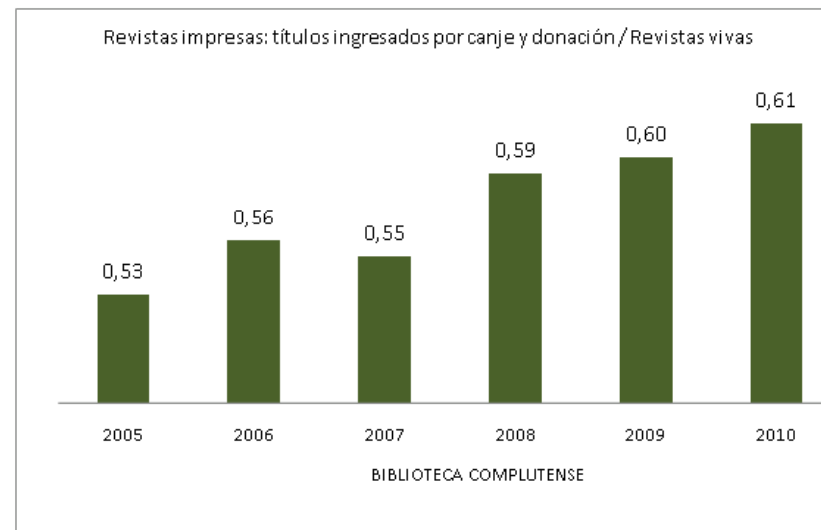
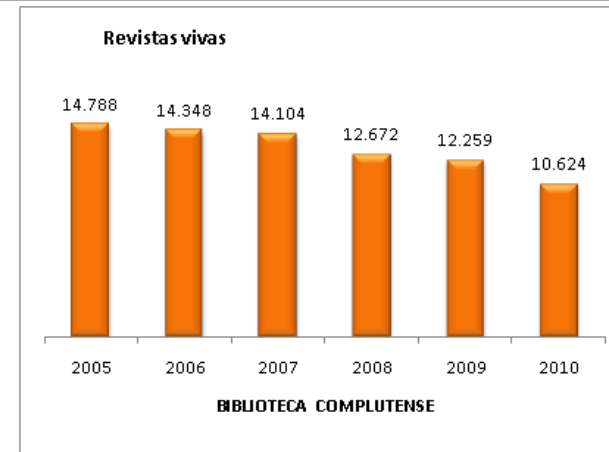
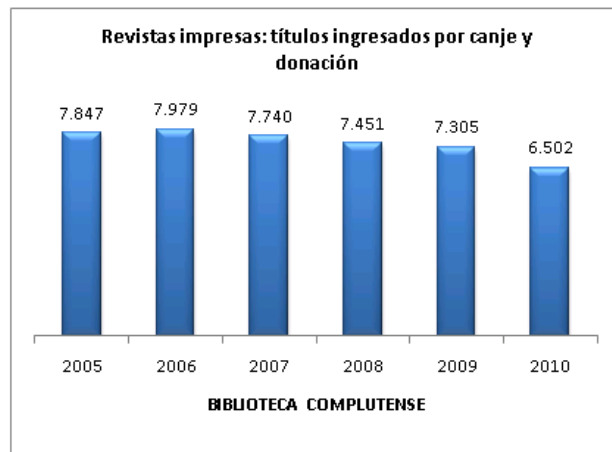
		2005	2006	2007	2008	2009	2010		
BBA	F. Bellas Artes	82,6%	82,4%	86,1%	87,5%	73,0%	62,0%	BBA	
BIO	F. CC. Biológicas	57,1%	54,6%	45,3%	56,6%	28,2%	30,7%	BIO	
BYD	F. CC. Documentación	86,5%	87,2%	87,5%	85,0%	88,9%	91,5%	BYD	
CEE	F. CC. Económicas y Empresariales	55,4%	51,8%	48,1%	31,8%	17,8%	29,9%	CEE	
FIS	F. CC. Físicas	77,2%	88,9%	95,6%	93,3%	83,0%	83,0%	FIS	
GEO	F. CC. Geológicas	16,3%	38,0%	26,8%	24,7%	12,5%	8,8%	GEO	
INF	F. CC. Información	84,1%	76,8%	85,6%	74,9%	77,1%	65,4%	INF	
MAT	F. CC. Matemáticas	76,5%	58,1%	44,0%	88,5%	77,9%	38,2%	MAT	
CPS	F. CC. Políticas y Sociología	82,4%	85,0%	70,9%	65,2%	64,7%	57,1%	CPS	
QUI	F. CC. Químicas	78,6%	27,9%	51,5%	34,0%	47,1%	45,3%	QUI	
DER	F. Derecho	87,5%	92,2%	67,3%	90,4%	81,5%	86,8%	DER	
EDU	F. Educación	88,2%	80,1%	84,9%	85,0%	31,1%	36,2%	EDU	
FAR	F. Farmacia	82,9%	82,5%	84,3%	62,3%	28,0%	19,1%	FAR	
FLL	F. Filología	66,1%	49,3%	72,7%	58,5%	50,4%	42,7%	FLL	
FLS	F. Filosofía	84,4%	84,6%	88,1%	79,1%	79,9%	65,3%	FLS	
GHI	F. Geografía e Historia	24,0%	46,6%	44,2%	45,0%	42,7%	48,1%	GHI	
FDI	F. Informática	74,9%	64,4%	79,4%	85,2%	87,8%	67,2%	FDI	
MED	F. Medicina	58,7%	70,2%	60,8%	65,6%	14,7%	8,9%	MED	
ODO	F. Odontología	69,4%	70,7%	67,1%	20,3%	25,9%	61,9%	ODO	
PSI	F. Psicología	75,8%	88,0%	56,1%	47,8%	82,1%	60,0%	PSI	
VET	F. Veterinaria	53,3%	65,0%	52,2%	49,4%	41,9%	58,2%	VET	
ENF	E.U. Enfermería, Fisiot. y Podol.	64,4%	78,8%	84,4%	69,8%	67,2%	47,6%	ENF	
EST	E.U. Estadística	59,0%	95,0%	96,4%	64,2%	59,6%	88,6%	EST	
EMP	E.U. Estudios Empresariales	92,6%	96,7%	97,9%	92,1%	97,6%	97,1%	EMP	
OPT	E.U. Óptica	95,7%	100,0%	100,0%	90,7%	88,6%	72,7%	OPT	
TRS	E.U. Trabajo Social	74,4%	79,2%	94,5%	70,6%	71,7%	72,6%	TRS	
BUC	BIBLIOTECA COMPLUTENSE	65,8%	66,7%	66,6%	62,0%	51,6%	48,8%	BUC	

Observaciones del año 2010

- El número de obras ingresadas por compra es un 36 % menor que en el 2005, y con respecto al 2009, un 12,5 % menor.

B 17 Porcentaje de títulos de revista ingresados por canje y donación

	2005	2006	2007	2008	2009	2010
A Revistas impresas: títulos ingresados por canje y donación	7.847	7.979	7.740	7.451	7.305	6.502
B Revistas vivas	14.788	14.348	14.104	12.672	12.259	10.624
A/B Revistas impresas: títulos ingresados por canje y donación / Revistas vivas	53,1%	55,6%	54,9%	58,8%	59,6%	61,2%



B 17 Porcentaje de títulos de revista ingresados por canje y donación

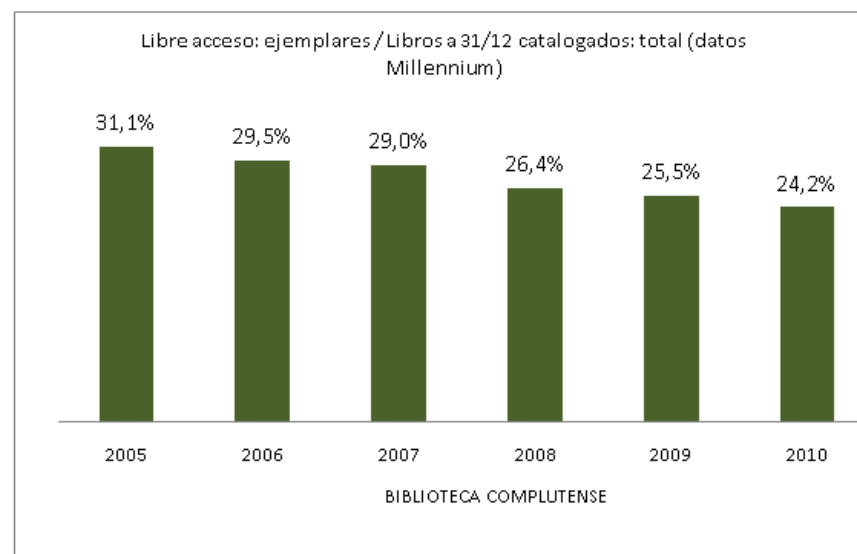
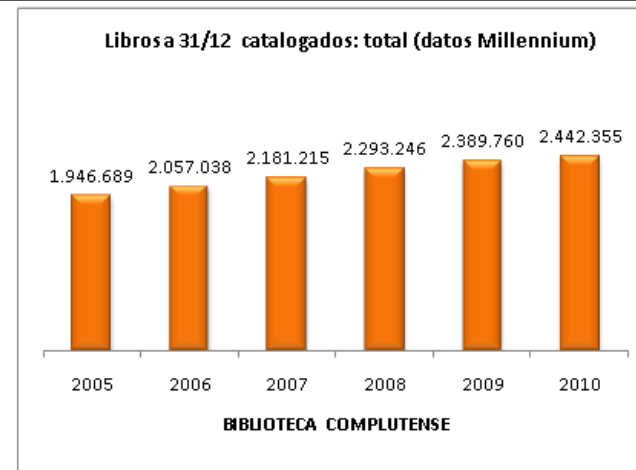
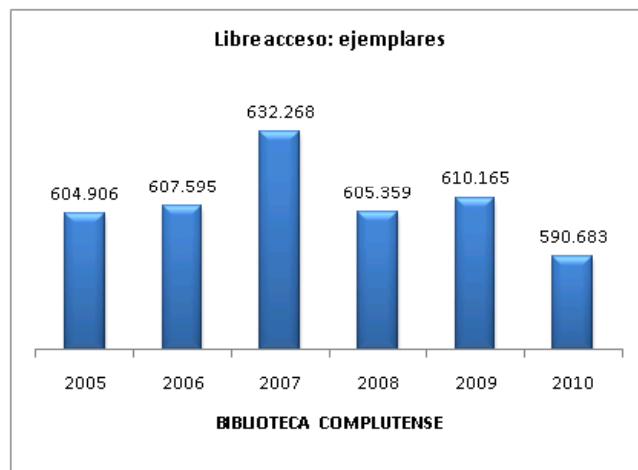
A/B

Revistas impresas: títulos ingresados por canje y donación / Revistas vivas

		2005	2006	2007	2008	2009	2010		
BBA	F. Bellas Artes	36,1%	35,8%	35,7%	44,4%	45,9%	31,5%	BBA	
BIO	F. CC. Biológicas	67,4%	71,4%	75,7%	71,9%	71,3%	74,8%	BIO	
BYD	F. CC. Documentación	50,8%	50,8%	50,8%	44,6%	41,4%	41,5%	BYD	
CEE	F. CC. Económicas y Empresariales	11,6%	11,6%	6,9%	28,7%	25,1%	33,3%	CEE	
FIS	F. CC. Físicas	55,8%	51,7%	50,0%	52,8%	52,0%	58,1%	FIS	
GEO	F. CC. Geológicas	90,8%	91,0%	91,4%	92,2%	92,6%	94,8%	GEO	
INF	F. CC. Información	54,7%	57,1%	52,1%	49,1%	53,6%	46,6%	INF	
MAT	F. CC. Matemáticas	38,0%	37,1%	49,4%	38,0%	40,8%	41,8%	MAT	
CPS	F. CC. Políticas y Sociología	36,7%	47,1%	45,0%	44,4%	46,4%	46,3%	CPS	
QUI	F. CC. Químicas	23,7%	26,4%	31,3%	50,4%	51,1%	52,3%	QUI	
DER	F. Derecho	28,2%	25,9%	27,4%	28,2%	26,7%	25,4%	DER	
EDU	F. Educación	45,1%	46,9%	46,8%	51,7%	48,6%	47,8%	EDU	
FAR	F. Farmacia	80,7%	80,7%	82,3%	77,9%	68,9%	72,6%	FAR	
FLL	F. Filología	76,2%	77,3%	70,1%	74,2%	74,7%	73,9%	FLL	
FLS	F. Filosofía	77,1%	77,7%	76,8%	49,4%	70,4%	71,1%	FLS	
GHI	F. Geografía e Historia	80,3%	80,9%	81,2%	78,3%	80,2%	79,3%	GHI	
FDI	F. Informática	7,0%	9,3%	14,7%	15,3%	34,7%	29,7%	FDI	
MED	F. Medicina	49,2%	49,2%	47,6%	42,6%	30,1%	32,8%	MED	
ODO	F. Odontología	44,4%	43,1%	44,5%	44,6%	46,6%	47,1%	ODO	
PSI	F. Psicología	38,5%	39,9%	49,5%	34,2%	34,1%	42,0%	PSI	
VET	F. Veterinaria	51,3%	50,2%	51,3%	53,3%	50,6%	53,3%	VET	
ENF	E.U. Enfermería, Fisiot. y Podol.	44,9%	44,9%	44,4%	46,0%	50,0%	44,7%	ENF	
EST	E.U. Estadística	15,5%	19,7%	19,7%	24,6%	16,7%	18,0%	EST	
EMP	E.U. Estudios Empresariales	15,4%	15,4%	15,4%	5,3%	8,2%	8,5%	EMP	
OPT	E.U. Óptica	42,6%	41,5%	40,4%	36,8%	36,4%	30,8%	OPT	
TRS	E.U. Trabajo Social	63,0%	62,5%	63,2%	55,9%	63,3%	63,4%	TRS	
BUC	BIBLIOTECA COMPLUTENSE	53,1%	55,6%	54,9%	58,8%	59,6%	61,2%	BUC	

B 30 Porcentaje de volúmenes de libre acceso respecto del total

		2005	2006	2007	2008	2009	2010
A	Libre acceso: ejemplares	604.906	607.595	632.268	605.359	610.165	590.683
B	Libros a 31/12 catalogados: total (datos Millennium)	1.946.689	2.057.038	2.181.215	2.293.246	2.389.760	2.442.355
A/B	Libre acceso: ejemplares / Libros a 31/12 catalogados: total (datos Millennium)	31,1%	29,5%	29,0%	26,4%	25,5%	24,2%



B 30 Porcentaje de volúmenes de libre acceso respecto del total

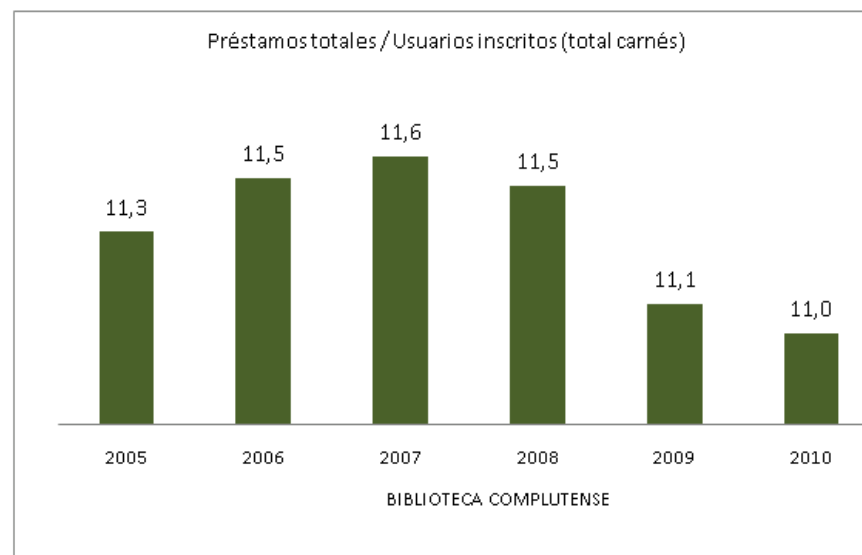
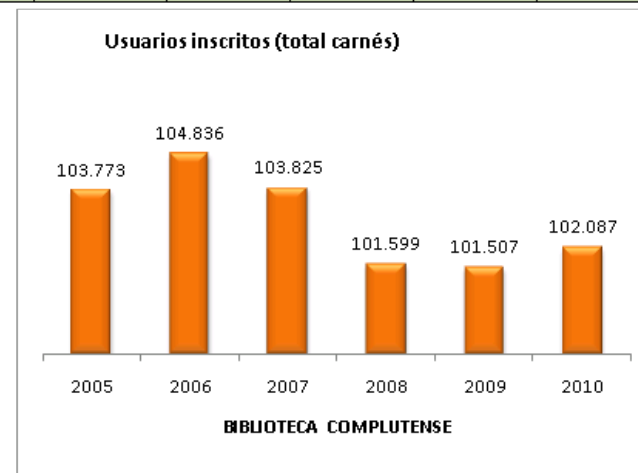
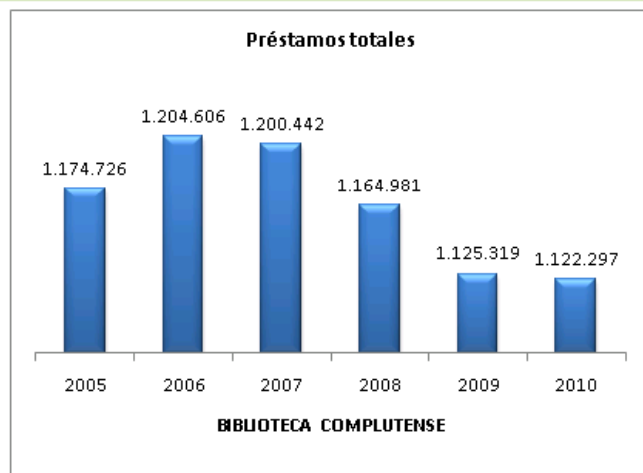
A/B

Libre acceso: ejemplares / Libros a 31/12 catalogados: total (datos Millennium)

		2005	2006	2007	2008	2009	2010	
BBA	F. Bellas Artes	40,3%	40,9%	40,3%	35,5%	36,0%	36,4%	BBA
BIO	F. CC. Biológicas	32,2%	30,1%	28,6%	27,8%	27,4%	28,6%	BIO
BYD	F. CC. Documentación	85,9%	79,1%	78,1%	73,6%	74,6%	76,2%	BYD
CEE	F. CC. Económicas y Empresariales	26,6%	25,3%	22,6%	20,2%	10,8%	10,8%	CEE
FIS	F. CC. Físicas	40,5%	40,0%	33,9%	32,4%	27,8%	28,6%	FIS
GEO	F. CC. Geológicas	53,5%	52,5%	42,6%	44,2%	58,0%	68,2%	GEO
INF	F. CC. Información	64,5%	55,3%	55,9%	56,6%	57,3%	57,4%	INF
MAT	F. CC. Matemáticas	73,7%	83,7%	90,5%	71,7%	87,1%	89,2%	MAT
CPS	F. CC. Políticas y Sociología	44,7%	35,9%	42,5%	38,4%	40,3%	40,5%	CPS
QUI	F. CC. Químicas	54,1%	54,6%	58,7%	53,1%	48,2%	47,6%	QUI
DER	F. Derecho	6,7%	6,8%	6,8%	5,4%	4,1%	5,3%	DER
EDU	F. Educación	28,9%	28,7%	28,8%	27,0%	25,9%	24,2%	EDU
FAR	F. Farmacia	13,7%	14,4%	13,6%	16,7%	15,7%	16,1%	FAR
FLL	F. Filología	25,1%	22,7%	21,0%	21,8%	17,5%	9,1%	FLL
FLS	F. Filosofía	6,8%	6,9%	6,6%	6,6%	6,5%	6,4%	FLS
GHI	F. Geografía e Historia	18,3%	18,2%	18,0%	13,7%	18,0%	18,5%	GHI
FDI	F. Informática	73,5%	69,3%	69,2%	63,4%	67,6%	63,2%	FDI
MED	F. Medicina	11,6%	10,4%	10,6%	12,5%	10,0%	9,6%	MED
ODO	F. Odontología	32,1%	35,3%	33,2%	34,8%	31,0%	26,3%	ODO
PSI	F. Psicología	57,3%	53,4%	49,8%	48,0%	50,5%	50,1%	PSI
VET	F. Veterinaria	25,9%	27,1%	25,5%	18,4%	19,0%	19,1%	VET
ENF	E.U. Enfermería, Fisiot. y Podol.	63,7%	82,5%	86,0%	55,7%	54,8%	56,4%	ENF
EST	E.U. Estadística	52,3%	48,9%	46,5%	50,5%	48,5%	51,2%	EST
EMP	E.U. Estudios Empresariales	42,1%	39,9%	40,3%	46,6%	27,3%	29,2%	EMP
OPT	E.U. Óptica	105,8%	104,8%	101,2%	81,4%	83,5%	86,1%	OPT
TRS	E.U. Trabajo Social	77,8%	78,2%	66,0%	64,8%	64,9%	58,7%	TRS
BUC	BIBLIOTECA COMPLUTENSE	31,1%	29,5%	29,0%	26,4%	25,5%	24,2%	BUC

A 15 Préstamos por usuario

Préstamos totales	1.174.726	1.204.606	1.200.442	1.164.981	1.125.319	1.122.297
Usuarios inscritos (total carnés)	103.773	104.836	103.825	101.599	101.507	102.087
	2005	2006	2007	2008	2009	2010
Préstamos totales / Usuarios inscritos (total carnés)	11,3	11,5	11,6	11,5	11,1	11,0



A 15 Préstamos por usuario

A/B

Préstamos totales / Usuarios inscritos (total carnés)

		2005	2006	2007	2008	2009	2010		
BBA	F. Bellas Artes	11,1	11,4	12,3	14,8	15,1	15,8	BBA	
BIO	F. CC. Biológicas	12,5	14,1	14,3	10,5	11,7	11,7	BIO	
BYD	F. CC. Documentación	11,6	11,1	9,8	8,7	8,6	9,8	BYD	
CEE	F. CC. Económicas y Empresariales	7,5	7,2	6,8	6,4	7,2	6,9	CEE	
FIS	F. CC. Físicas	9,7	10,3	11,2	11,6	10,0	9,9	FIS	
GEO	F. CC. Geológicas	8,1	8,1	8,8	9,6	10,6	12,2	GEO	
INF	F. CC. Información	11,8	9,9	9,9	9,2	8,8	8,7	INF	
MAT	F. CC. Matemáticas	24,4	25,6	27,8	32,5	33,8	29,6	MAT	
CPS	F. CC. Políticas y Sociología	9,9	12,2	13,6	13,6	13,1	15,6	CPS	
QUI	F. CC. Químicas	21,7	24,2	21,8	21,8	19,6	18,0	QUI	
DER	F. Derecho	4,8	5,1	5,3	5,5	5,2	5,2	DER	
EDU	F. Educación	8,4	5,7	5,9	5,4	5,3	4,7	EDU	
FAR	F. Farmacia	5,6	5,8	5,7	4,9	4,7	4,2	FAR	
FLL	F. Filología	19,6	20,2	21,4	23,3	23,8	23,1	FLL	
FLS	F. Filosofía	28,1	29,9	31,2	32,8	35,2	34,2	FLS	
GHI	F. Geografía e Historia	29,3	29,6	28,3	27,1	21,3	22,9	GHI	
FDI	F. Informática	11,5	16,5	14,2	14,3	13,6	13,8	FDI	
MED	F. Medicina	6,7	6,4	7,2	7,6	7,3	7,6	MED	
ODO	F. Odontología	9,9	16,4	14,3	17,0	15,2	15,3	ODO	
PSI	F. Psicología	14,1	15,8	17,8	13,0	13,7	12,3	PSI	
VET	F. Veterinaria	6,1	5,7	7,8	7,2	7,3	7,0	VET	
ENF	E.U. Enfermería, Fisiot. y Podol.	10,6	10,7	10,8	8,4	9,0	9,6	ENF	
EST	E.U. Estadística	17,1	18,3	21,3	20,2	21,7	19,2	EST	
EMP	E.U. Estudios Empresariales	4,7	4,3	4,2	4,7	5,0	5,0	EMP	
OPT	E.U. Óptica	9,3	9,7	11,4	12,7	15,3	13,6	OPT	
TRS	E.U. Trabajo Social	6,6	7,2	6,5	6,6	7,0	8,4	TRS	
BUC	BIBLIOTECA COMPLUTENSE	11,3	11,5	11,6	11,5	11,1	11,0	BUC	

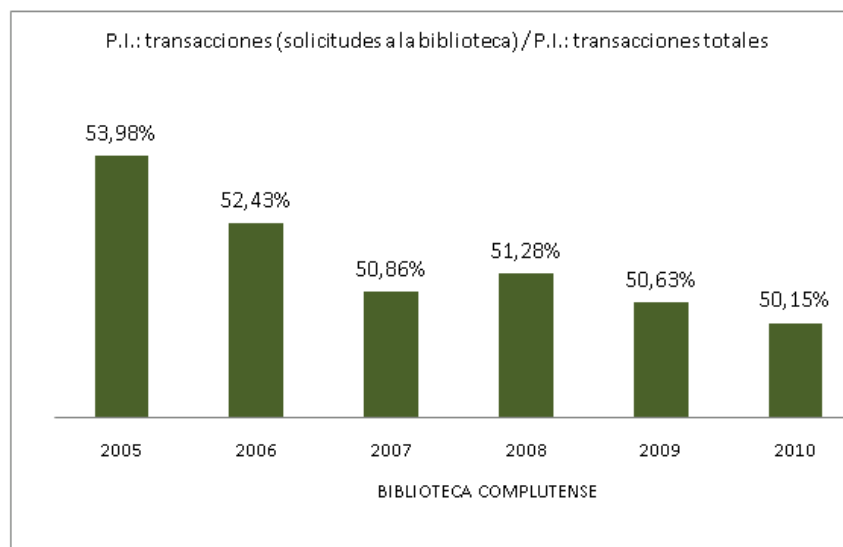
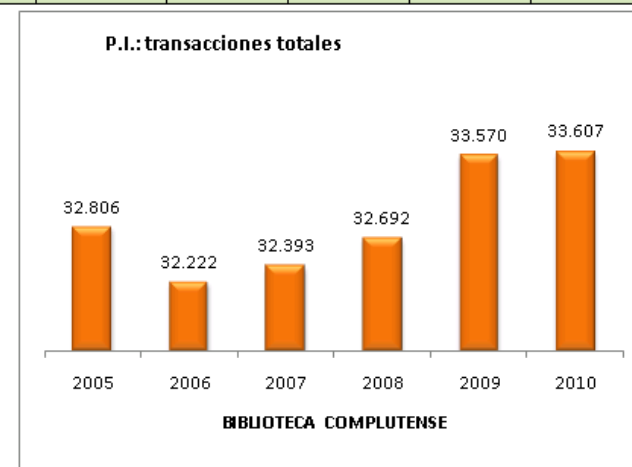
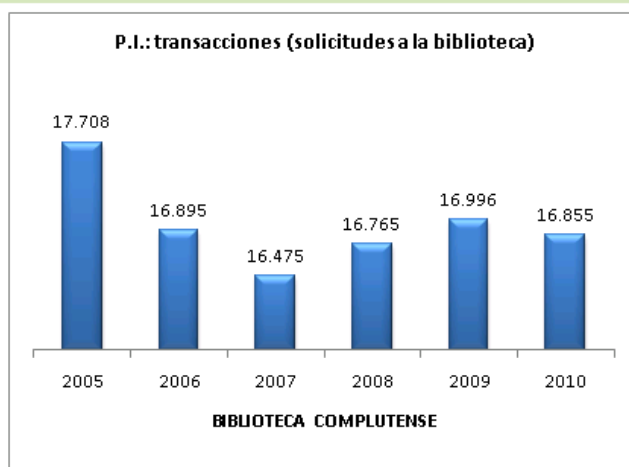
Observaciones del año 2010

- El préstamo a estudiantes ha descendido un 7,6 % respecto al 2005
- Delimitando los usuarios a alumnos, en el 2010 hay un ligero repunte de un 9,9 préstamos por estudiante en 2009 a 10 en el 2010.
- Los profesores realizaron 15,5 préstamos en 2009, frente a los 14,3 en el 2010

A 16

Porcentaje de solicitudes a la biblioteca de PI en relación al total de transacciones.

		2005	2006	2007	2008	2009	2010
A	P.I.: transacciones (solicitudes a la biblioteca)	17.708	16.895	16.475	16.765	16.996	16.855
B	P.I.: transacciones totales	32.806	32.222	32.393	32.692	33.570	33.607
A/B	P.I.: transacciones (solicitudes a la biblioteca) / P.I.: transacciones totales	54,0%	52,4%	50,9%	51,3%	50,6%	50,2%



A 16 Porcentaje de solicitudes a la biblioteca de PI en relación al total de transacciones.

A/B

P.I.: transacciones (solicitudes a la biblioteca) / P.I.: transacciones totales

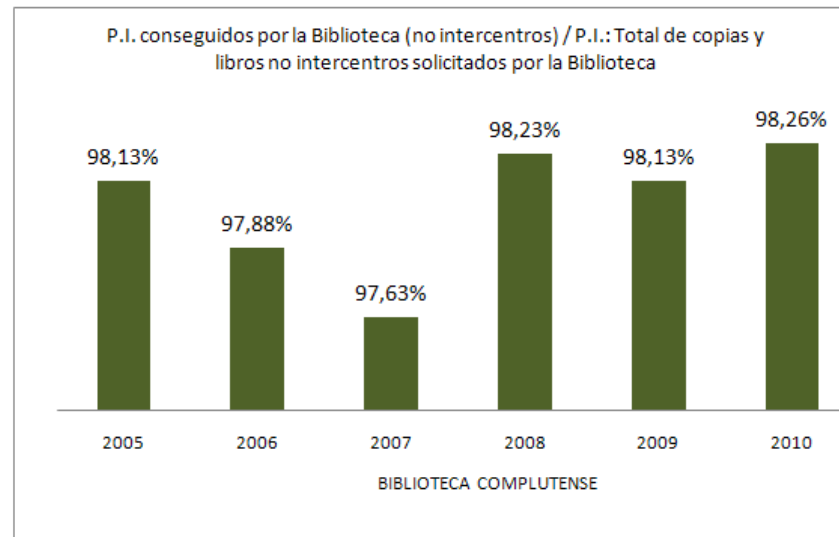
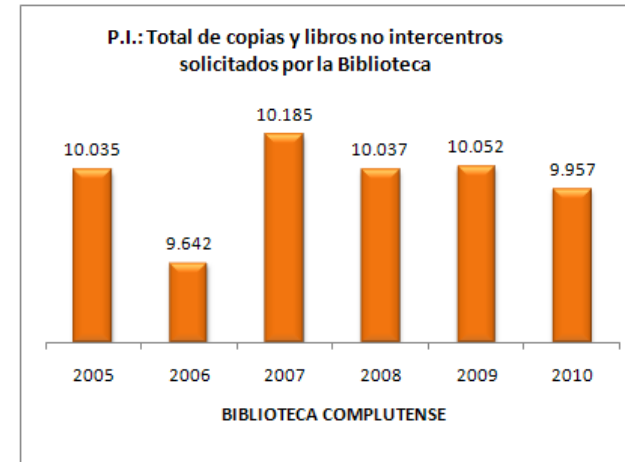
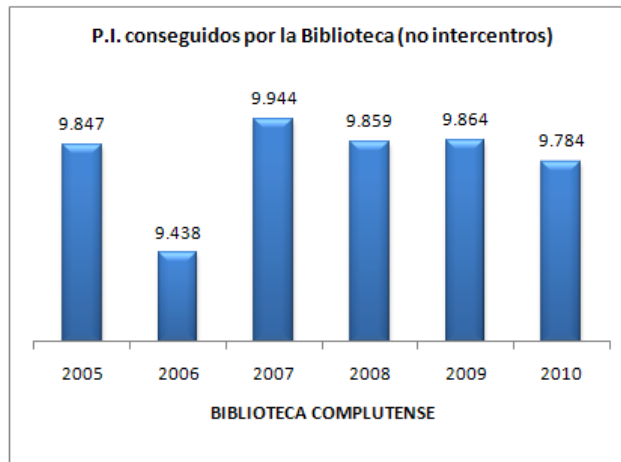
		2005	2006	2007	2008	2009	2010		
BBA	F. Bellas Artes	78,5%	73,1%	72,6%	66,5%	68,3%	68,3%	BBA	
BIO	F. CC. Biológicas	24,8%	21,5%	28,8%	22,9%	27,1%	27,7%	BIO	
BYD	F. CC. Documentación	64,6%	48,1%	65,7%	43,8%	54,4%	27,5%	BYD	
CEE	F. CC. Económicas y Empresariales	69,4%	63,6%	53,3%	63,5%	63,2%	58,4%	CEE	
FIS	F. CC. Físicas	71,0%	78,1%	74,8%	69,3%	72,8%	67,4%	FIS	
GEO	F. CC. Geológicas	60,2%	59,2%	63,7%	64,8%	58,0%	53,2%	GEO	
INF	F. CC. Información	58,7%	43,6%	45,2%	45,2%	53,3%	47,7%	INF	
MAT	F. CC. Matemáticas	87,4%	85,6%	81,8%	79,9%	67,1%	62,3%	MAT	
CPS	F. CC. Políticas y Sociología	60,5%	59,0%	51,8%	56,0%	54,6%	51,5%	CPS	
QUI	F. CC. Químicas	19,9%	17,6%	19,3%	17,4%	20,1%	22,7%	QUI	
DER	F. Derecho	75,0%	67,2%	70,8%	76,8%	70,1%	77,8%	DER	
EDU	F. Educación	48,0%	51,6%	45,8%	43,4%	44,1%	44,8%	EDU	
FAR	F. Farmacia	24,7%	24,5%	15,7%	20,6%	23,3%	17,2%	FAR	
FLL	F. Filología	65,8%	66,6%	60,9%	70,0%	67,8%	67,4%	FLL	
FLS	F. Filosofía	57,5%	56,6%	60,2%	64,4%	64,2%	68,2%	FLS	
GHI	F. Geografía e Historia	68,8%	76,4%	70,7%	65,7%	58,7%	58,9%	GHI	
FDI	F. Informática	57,3%	66,4%	55,6%	53,1%	52,6%	39,0%	FDI	
MED	F. Medicina	56,3%	54,3%	52,0%	51,6%	44,1%	42,8%	MED	
ODO	F. Odontología	61,2%	66,1%	56,0%	62,5%	75,9%	67,6%	ODO	
PSI	F. Psicología	63,0%	50,8%	57,6%	51,2%	47,0%	59,8%	PSI	
VET	F. Veterinaria	41,1%	37,8%	29,9%	29,7%	24,3%	23,1%	VET	
ENF	E.U. Enfermería, Fisiot. y Podol.	41,0%	35,9%	23,5%	25,8%	25,8%	23,6%	ENF	
EST	E.U. Estadística	24,8%	89,9%	90,0%	65,7%	80,0%	70,7%	EST	
EMP	E.U. Estudios Empresariales	80,0%	54,4%	59,1%	84,7%	86,7%	77,2%	EMP	
OPT	E.U. Óptica	34,6%	31,2%	32,9%	17,7%	12,4%	15,5%	OPT	
TRS	E.U. Trabajo Social	68,8%	87,9%	77,3%	84,3%	85,4%	78,5%	TRS	
BUC	BIBLIOTECA COMPLUTENSE	54,0%	52,4%	50,9%	51,3%	50,6%	50,2%	BUC	

Observaciones del año 2009

Las bibliotecas a las que más se solicita obras en PI son en este orden: Filología y Geografía e Historia (1944 ambas), Medicina (1333) y Derecho (1074)

B 34 Tasa de éxito del servicio de PI para usuarios internos

	2005	2006	2007	2008	2009	2010
A P.I. conseguidos por la Biblioteca (no intercentros)	9.847	9.438	9.944	9.859	9.864	9.784
B P.I.: Total de copias y libros no intercentros solicitados por la Biblioteca	10.035	9.642	10.185	10.037	10.052	9.957
A/B P.I. conseguidos por la Biblioteca (no intercentros) / P.I.: Total de copias y libros no intercentros solicitados por la Biblioteca	98,1%	97,9%	97,6%	98,2%	98,1%	98,3%



B 34 Tasa de éxito del servicio de PI para usuarios internos

A/B

P.I. conseguidos por la Biblioteca (no intercentros) / P.I.: Total de copias y libros no intercentros solicitados por la Biblioteca

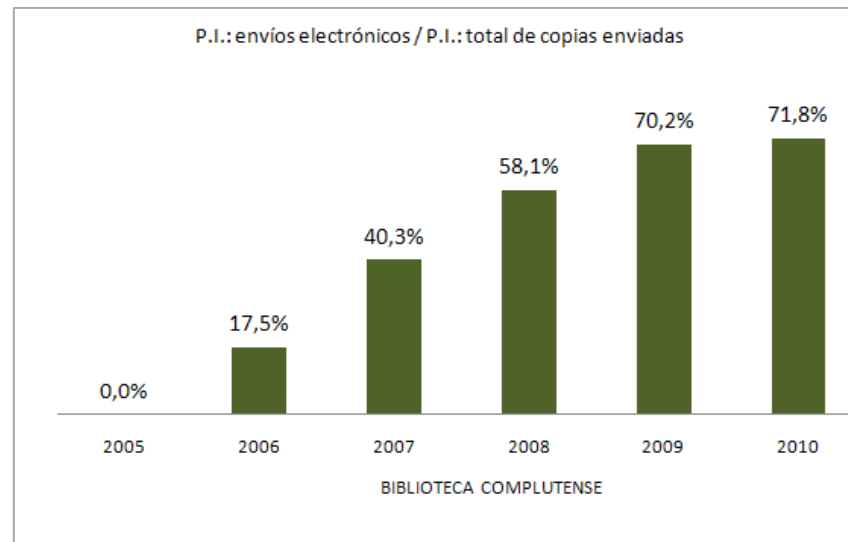
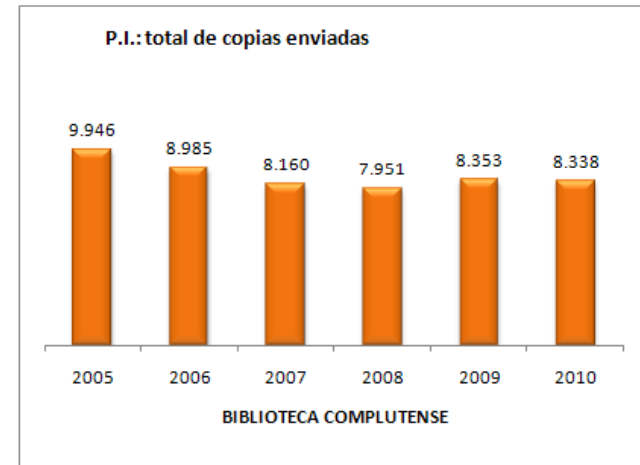
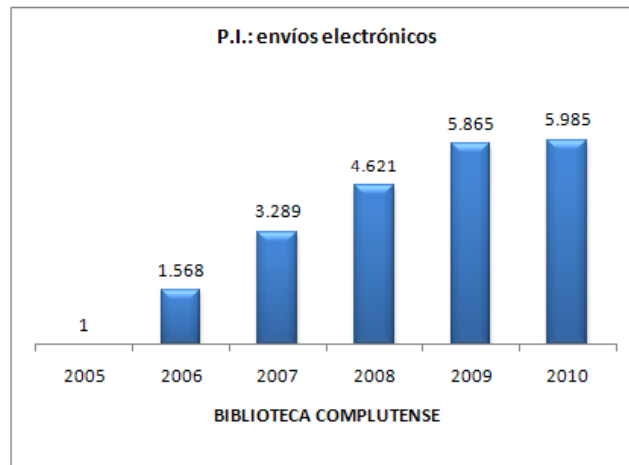
		2005	2006	2007	2008	2009	2010	
BBA	F. Bellas Artes	83,3%	83,9%	89,7%	91,0%	93,5%	84,3%	BBA
BIO	F. CC. Biológicas	99,4%	98,7%	98,8%	99,1%	98,2%	99,5%	BIO
BYD	F. CC. Documentación	100,0%	87,8%	100,0%	100,0%	100,0%	100,0%	BYD
CEE	F. CC. Económicas y Empresariales	97,7%	92,0%	95,0%	96,1%	100,0%	96,3%	CEE
FIS	F. CC. Físicas	99,4%	95,7%	98,9%	98,1%	100,0%	100,0%	FIS
GEO	F. CC. Geológicas	96,1%	95,2%	96,6%	96,6%	98,2%	97,2%	GEO
INF	F. CC. Información	90,9%	91,4%	94,5%	99,5%	100,0%	100,0%	INF
MAT	F. CC. Matemáticas	98,1%	93,1%	98,2%	92,7%	97,9%	96,6%	MAT
CPS	F. CC. Políticas y Sociología	100,0%	99,2%	99,7%	100,0%	90,3%	100,0%	CPS
QUI	F. CC. Químicas	99,9%	100,0%	98,0%	99,1%	100,0%	99,8%	QUI
DER	F. Derecho	92,1%	96,1%	96,5%	96,6%	94,9%	96,7%	DER
EDU	F. Educación	97,2%	98,2%	97,3%	100,0%	99,5%	99,4%	EDU
FAR	F. Farmacia	100,0%	99,6%	97,9%	99,2%	99,4%	96,8%	FAR
FLL	F. Filología	94,1%	94,4%	93,4%	91,9%	96,8%	98,4%	FLL
FLS	F. Filosofía	99,0%	96,1%	98,9%	100,0%	99,6%	100,0%	FLS
GHI	F. Geografía e Historia	95,9%	97,4%	95,8%	97,6%	95,8%	95,2%	GHI
FDI	F. Informática	90,5%	90,9%	80,0%	84,6%	95,8%	88,9%	FDI
MED	F. Medicina	99,3%	99,7%	99,8%	99,9%	98,8%	99,2%	MED
ODO	F. Odontología	98,3%	97,6%	96,6%	95,8%	93,4%	95,8%	ODO
PSI	F. Psicología	98,0%	98,4%	97,5%	98,6%	98,3%	98,3%	PSI
VET	F. Veterinaria	99,1%	99,5%	99,7%	99,5%	99,9%	99,5%	VET
ENF	E.U. Enfermería, Fisiot. y Podol.	99,4%	100,0%	99,7%	100,0%	100,0%	98,7%	ENF
EST	E.U. Estadística	96,2%	100,0%	----	100,0%	100,0%	84,2%	EST
EMP	E.U. Estudios Empresariales	100,0%	86,2%	100,0%	100,0%	----	----	EMP
OPT	E.U. Óptica	99,4%	99,4%	99,5%	99,1%	99,7%	100,0%	OPT
TRS	E.U. Trabajo Social	97,1%	100,0%	100,0%	90,0%	76,9%	93,3%	TRS
BUC	BIBLIOTECA COMPLUTENSE	98,1%	97,9%	97,6%	98,2%	98,1%	98,3%	BUC

Observaciones del año 2010

El porcentaje de éxito en las solicitudes al exterior tienen un porcentaje de éxito del 98,3%.

B 37 Porcentaje de envíos electrónicos de PI

		2005	2006	2007	2008	2009	2010
A	P.I.: envíos electrónicos	1	1.568	3.289	4.621	5.865	5.985
B	P.I.: total de copias enviadas	9.946	8.985	8.160	7.951	8.353	8.338
A/B	P.I.: envíos electrónicos / P.I.: total de copias enviadas	0,010%	17,451%	40,306%	58,118%	70,214%	71,780%



B 37 Porcentaje de envíos electrónicos de PI

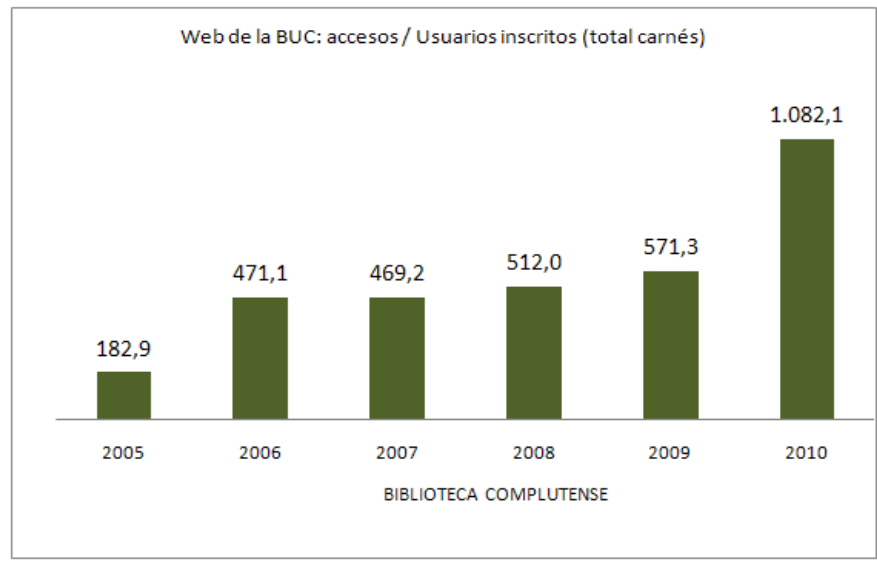
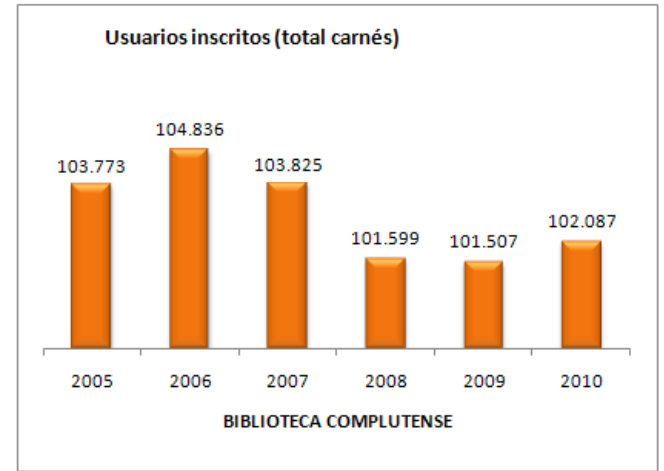
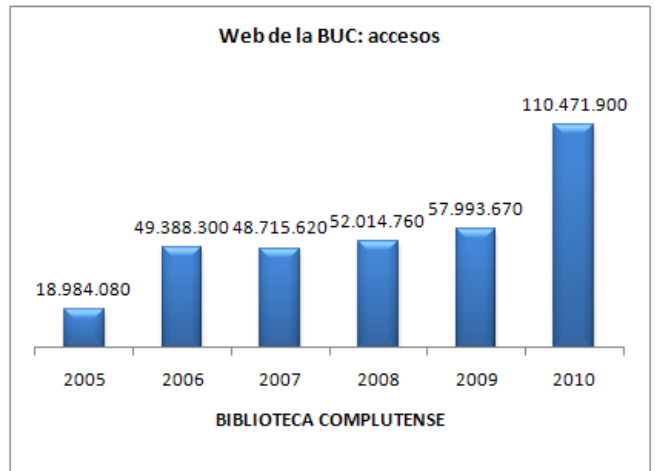
A/B

P.I.: envíos electrónicos / P.I.: total de copias enviadas

		2005	2006	2007	2008	2009	2010	
BBA	F. Bellas Artes		12,2%			35,8%	63,6%	BBA
BIO	F. CC. Biológicas		43,2%	91,0%	95,5%	92,6%	88,3%	BIO
BYD	F. CC. Documentación		9,4%	47,8%	166,7%	23,5%	22,2%	BYD
CEE	F. CC. Económicas y Empresariales		8,9%	44,4%	54,1%	59,8%	43,3%	CEE
FIS	F. CC. Físicas		7,8%	27,4%	10,2%	85,4%	83,5%	FIS
GEO	F. CC. Geológicas		20,0%	59,3%	57,7%	85,6%	90,0%	GEO
INF	F. CC. Información		11,3%	9,0%	25,4%	20,9%	74,6%	INF
MAT	F. CC. Matemáticas		3,9%	12,2%	15,9%	28,1%	50,1%	MAT
CPS	F. CC. Políticas y Sociología		10,5%	1,3%	66,1%	75,1%	88,8%	CPS
QUI	F. CC. Químicas	0,2%	41,4%	44,5%	84,9%	73,7%	93,3%	QUI
DER	F. Derecho		9,4%	14,3%	0,5%	5,5%	37,1%	DER
EDU	F. Educación		12,8%	34,6%	32,5%	74,8%	81,8%	EDU
FAR	F. Farmacia		8,5%	33,7%	48,7%	45,3%	89,2%	FAR
FLL	F. Filología		10,8%	39,6%	54,6%	70,1%	50,1%	FLL
FLS	F. Filosofía		18,8%	66,4%	83,7%	82,0%	84,2%	FLS
GHI	F. Geografía e Historia		5,1%	12,0%	86,8%	96,5%	92,6%	GHI
FDI	F. Informática		47,9%	32,1%	48,0%	55,0%	62,5%	FDI
MED	F. Medicina		19,2%	36,3%	55,5%	94,6%	67,2%	MED
ODO	F. Odontología		17,3%	64,7%	83,9%	92,2%	96,6%	ODO
PSI	F. Psicología		32,6%	66,7%	80,4%	92,1%	97,4%	PSI
VET	F. Veterinaria		30,7%	76,2%	87,4%	69,3%	82,3%	VET
ENF	E.U. Enfermería, Fisiot. y Podol.		15,7%	31,5%	49,3%	75,5%	58,5%	ENF
EST	E.U. Estadística		8,8%	10,3%	50,0%	27,3%	28,6%	EST
EMP	E.U. Estudios Empresariales				15,2%	54,9%	31,4%	EMP
OPT	E.U. Óptica		53,0%	85,9%	76,2%	46,0%	41,6%	OPT
TRS	E.U. Trabajo Social		5,3%	13,5%	10,6%	51,7%	69,2%	TRS
BUC	BIBLIOTECA COMPLUTENSE	0,0%	17,5%	40,3%	58,1%	70,2%	71,8%	BUC

A 18 Visitas a la web por usuario

	2005	2006	2007	2008	2009	2010
A Web de la BUC: accesos	18.984.080	49.388.300	48.715.620	52.014.760	57.993.670	110.471.900
B Usuarios inscritos (total carnés)	103.773	104.836	103.825	101.599	101.507	102.087
A/B Web de la BUC: accesos / Usuarios inscritos (total carnés)	182,9	471,1	469,2	512,0	571,3	1082,1



A 18 Visitas a la web por usuario

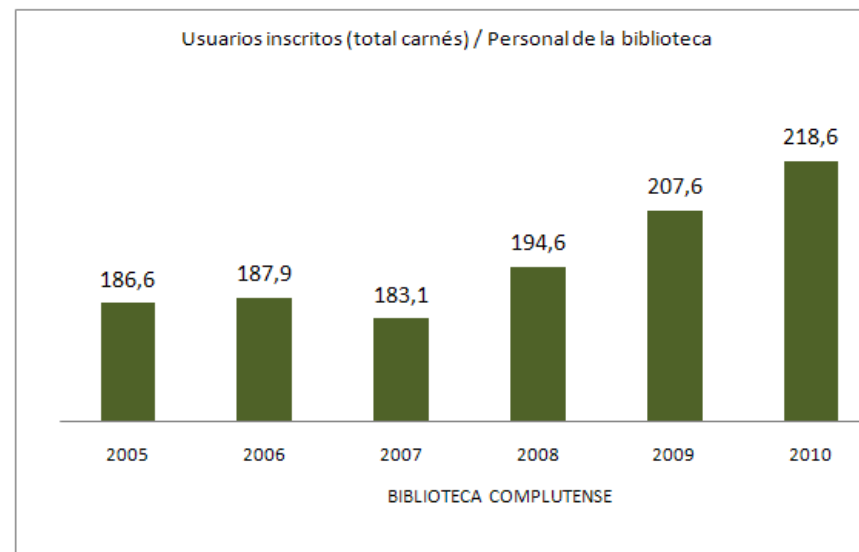
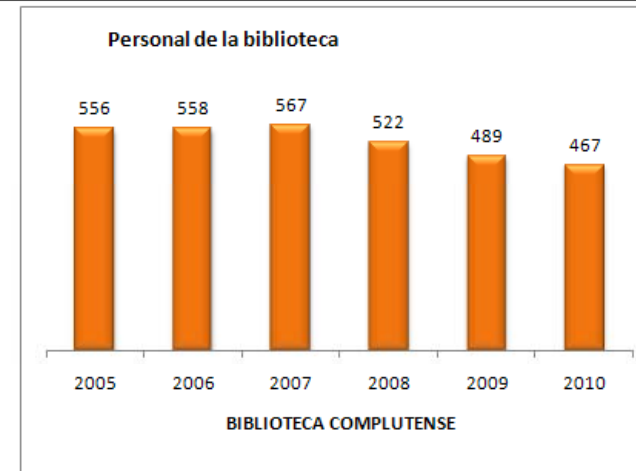
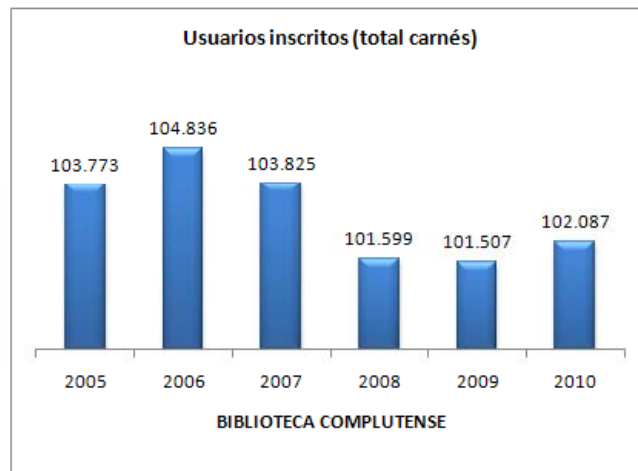
A/B

Web de la BUC: accesos / Usuarios inscritos (total carnés)

		2005	2006	2007	2008	2009	2010		
BBA	F. Bellas Artes	42,1	86,9	93,9	146,9	170,8	155,3	BBA	
BIO	F. CC. Biológicas	82,9	60,2	54,8	101,8	115,3	105,1	BIO	
BYD	F. CC. Documentación	73,3	106,9	99,5	133,4	185,9	207,0	BYD	
CEE	F. CC. Económicas y Empresariales	179,9	227,5	201,6	218,6	248,6	240,7	CEE	
FIS	F. CC. Físicas	28,8	34,1	30,7	59,9	110,7	77,3	FIS	
GEO	F. CC. Geológicas	65,3	105,8	162,7	361,3	357,7	288,4	GEO	
INF	F. CC. Información	24,4	21,7	26,8	45,3	47,0	53,4	INF	
MAT	F. CC. Matemáticas	60,6	96,8	121,3	175,4	269,5	226,7	MAT	
CPS	F. CC. Políticas y Sociología	33,0	31,9	37,3	57,3	56,9	57,3	CPS	
QUI	F. CC. Químicas	67,7	73,3	93,7	115,7	107,6	102,9	QUI	
DER	F. Derecho	11,8	16,5	23,8	30,9	31,4	25,7	DER	
EDU	F. Educación	13,7	12,3	19,1	19,2	32,0	30,5	EDU	
FAR	F. Farmacia	48,5	55,5	65,8	90,7	108,2	101,5	FAR	
FLL	F. Filología	27,6	37,7	49,6	66,7	73,9	58,4	FLL	
FLS	F. Filosofía	49,8	71,5	81,4	132,5	109,0	130,6	FLS	
GHI	F. Geografía e Historia	63,4	70,2	54,0	45,6	56,8	50,6	GHI	
FDI	F. Informática	36,3	48,3	42,6	53,5	74,9	74,6	FDI	
MED	F. Medicina	40,2	50,0	65,6	75,4	81,0	70,8	MED	
ODO	F. Odontología	82,8	121,9	101,0	111,3	117,7	98,0	ODO	
PSI	F. Psicología	126,2	132,5	95,8	129,0	118,2	117,3	PSI	
VET	F. Veterinaria	73,0	69,1	74,5	97,9	124,7	102,9	VET	
ENF	E.U. Enfermería, Fisiot. y Podol.	62,9	72,4	82,5	91,6	99,0	81,6	ENF	
EST	E.U. Estadística	63,2	137,0	151,2	209,5	247,6	163,1	EST	
EMP	E.U. Estudios Empresariales	9,6	17,4	17,5	19,8	23,5	18,3	EMP	
OPT	E.U. Óptica	47,0	58,2	71,2	91,4	131,1	92,7	OPT	
TRS	E.U. Trabajo Social	27,4	35,9	34,3	46,7	51,3	46,8	TRS	
BUC	BIBLIOTECA COMPLUTENSE	182,9	471,1	469,2	512,0	571,3	1082,1	BUC	

A 27 Usuarios inscritos por personal

	2005	2006	2007	2008	2009	2010
A Usuarios inscritos (total carnés)	103.773	104.836	103.825	101.599	101.507	102.087
B Personal de la biblioteca	556	558	567	522	489	467
A/B Usuarios inscritos (total carnés) / Personal de la biblioteca	186,6	187,9	183,1	194,6	207,6	218,6



A 27 Usuarios inscritos por personal

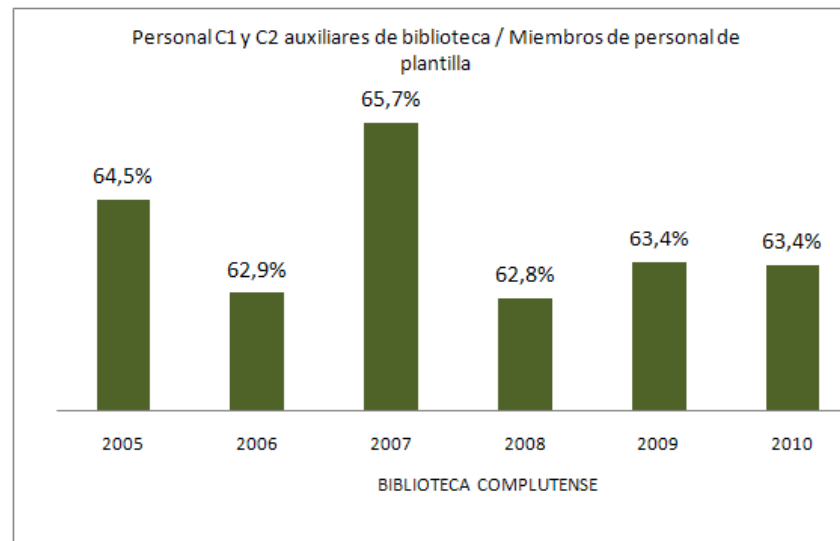
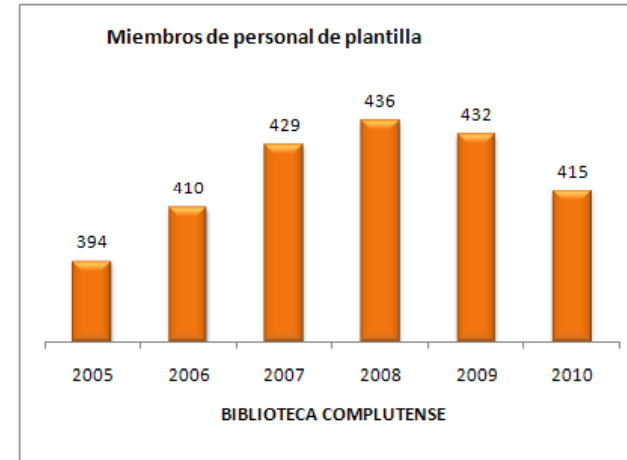
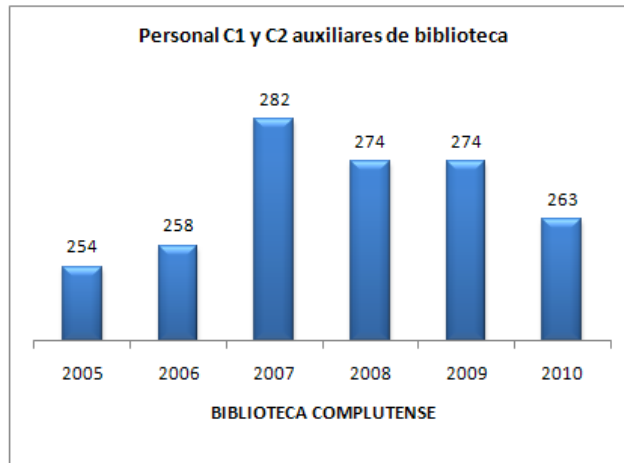
A/B

Usuarios inscritos (total camés) / Personal de la biblioteca

		2005	2006	2007	2008	2009	2010		
BBA	F. Bellas Artes	242,0	198,0	218,5	202,8	240,8	234,9	BBA	
BIO	F. CC. Biológicas	173,5	171,4	162,1	190,0	206,1	213,9	BIO	
BYD	F. CC. Documentación	140,8	117,2	120,1	115,9	114,5	104,3	BYD	
CEE	F. CC. Económicas y Empresariales	308,5	374,7	300,9	356,1	331,0	347,7	CEE	
FIS	F. CC. Físicas	226,7	218,5	177,0	202,4	197,4	206,6	FIS	
GEO	F. CC. Geológicas	90,4	80,6	81,1	90,6	90,5	89,1	GEO	
INF	F. CC. Información	387,3	425,9	369,6	401,8	360,6	370,4	INF	
MAT	F. CC. Matemáticas	111,0	97,7	99,3	120,7	123,5	119,2	MAT	
CPS	F. CC. Políticas y Sociología	318,2	290,2	270,6	300,2	307,4	337,2	CPS	
QUI	F. CC. Químicas	169,6	178,1	188,8	183,8	207,8	233,6	QUI	
DER	F. Derecho	383,2	388,1	408,7	358,6	392,3	451,3	DER	
EDU	F. Educación	402,1	580,8	537,8	574,2	621,9	737,8	EDU	
FAR	F. Farmacia	234,8	224,6	292,8	329,5	310,1	325,2	FAR	
FLL	F. Filología	115,5	110,9	119,0	104,9	108,4	134,7	FLL	
FLS	F. Filosofía	103,4	89,6	93,7	95,3	108,5	111,5	FLS	
GHI	F. Geografía e Historia	122,0	115,7	125,3	171,9	170,6	165,0	GHI	
FDI	F. Informática	189,0	198,9	197,5	211,3	188,3	173,4	FDI	
MED	F. Medicina	247,4	242,6	249,1	288,9	320,6	338,9	MED	
ODO	F. Odontología	124,9	125,0	129,3	126,3	127,7	125,3	ODO	
PSI	F. Psicología	309,7	310,2	315,7	307,3	328,9	321,5	PSI	
VET	F. Veterinaria	162,1	191,8	164,7	199,3	218,8	219,4	VET	
ENF	E.U. Enfermería, Fisiot. y Podol.	191,6	202,5	288,2	200,7	269,7	253,9	ENF	
EST	E.U. Estadística	98,2	81,3	53,1	64,0	69,7	98,6	EST	
EMP	E.U. Estudios Empresariales	368,8	369,8	421,1	488,6	476,7	475,7	EMP	
OPT	E.U. Óptica	190,1	192,0	224,2	216,8	217,0	275,2	OPT	
TRS	E.U. Trabajo Social	262,9	239,8	254,7	287,6	318,9	302,1	TRS	
BUC	BIBLIOTECA COMPLUTENSE	186,6	187,9	183,1	194,6	207,6	218,6	BUC	

B 46 Porcentaje de personal C1 y C2 sobre el total de la plantilla

	2005	2006	2007	2008	2009	2010
A Personal C1 y C2 auxiliares de biblioteca	254	258	282	274	274	263
B Miembros de personal de plantilla	394	410	429	436	432	415
A/B Personal C1 y C2 auxiliares de biblioteca / Miembros de personal de plantilla	64,5%	62,9%	65,7%	62,8%	63,4%	63,4%



B 46 Porcentaje de personal C1 y C2 sobre el total de la plantilla

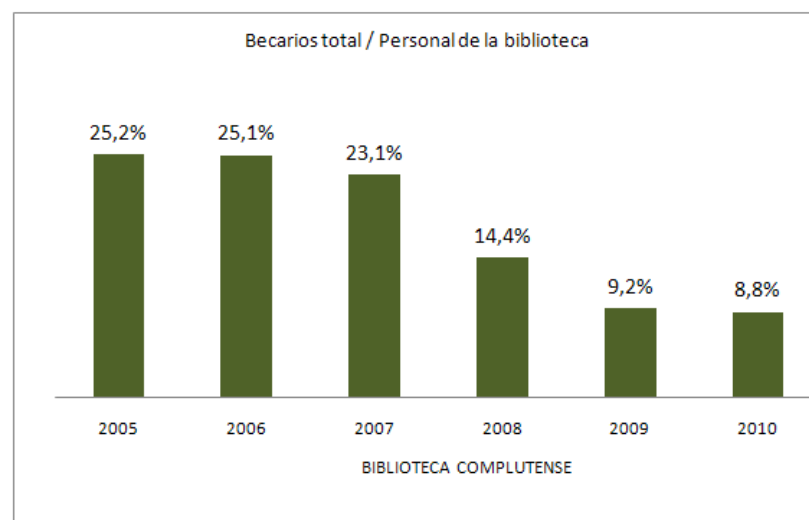
A/B

Personal C1 y C2 auxiliares de biblioteca / Miembros de personal de plantilla

		2005	2006	2007	2008	2009	2010		
BBA	F. Bellas Artes	62,5%	70,0%	66,7%	72,7%	70,0%	70,0%	BBA	
BIO	F. CC. Biológicas	80,0%	72,7%	72,7%	75,0%	75,0%	72,7%	BIO	
BYD	F. CC. Documentación	75,0%	80,0%	83,3%	83,3%	83,3%	83,3%	BYD	
CEE	F. CC. Económicas y Empresariales	68,4%	68,4%	68,2%	65,0%	61,1%	58,8%	CEE	
FIS	F. CC. Físicas	62,5%	75,0%	70,0%	66,7%	70,0%	70,0%	FIS	
GEO	F. CC. Geológicas	91,7%	73,3%	71,4%	75,0%	75,0%	75,0%	GEO	
INF	F. CC. Información	70,0%	70,0%	71,4%	66,7%	68,2%	66,7%	INF	
MAT	F. CC. Matemáticas	76,9%	71,4%	69,2%	75,0%	75,0%	75,0%	MAT	
CPS	F. CC. Políticas y Sociología	68,8%	70,6%	70,6%	60,0%	62,5%	62,5%	CPS	
QUI	F. CC. Químicas	81,8%	72,7%	72,7%	66,7%	60,0%	60,0%	QUI	
DER	F. Derecho	64,0%	66,7%	72,7%	67,9%	65,5%	63,0%	DER	
EDU	F. Educación	68,8%	66,7%	66,7%	68,8%	70,6%	75,0%	EDU	
FAR	F. Farmacia	66,7%	70,0%	55,6%	50,0%	55,6%	55,6%	FAR	
FLL	F. Filología	59,4%	58,1%	63,3%	59,5%	61,1%	57,6%	FLL	
FLS	F. Filosofía	75,0%	64,3%	69,2%	64,3%	61,5%	61,5%	FLS	
GHI	F. Geografía e Historia	79,3%	78,1%	79,3%	72,4%	74,2%	75,0%	GHI	
FDI	F. Informática	70,0%	70,0%	80,0%	70,0%	72,7%	75,0%	FDI	
MED	F. Medicina	60,0%	50,0%	56,3%	50,0%	50,0%	53,3%	MED	
ODO	F. Odontología	62,5%	62,5%	62,5%	75,0%	77,8%	77,8%	ODO	
PSI	F. Psicología	64,3%	64,3%	78,6%	66,7%	72,2%	75,0%	PSI	
VET	F. Veterinaria	60,0%	60,0%	60,0%	70,0%	77,8%	77,8%	VET	
ENF	E.U. Enfermería, Fisiot. y Podol.	60,0%	60,0%	75,0%	85,7%	80,0%	80,0%	ENF	
EST	E.U. Estadística	75,0%	75,0%	83,3%	80,0%	83,3%	80,0%	EST	
EMP	E.U. Estudios Empresariales	60,0%	60,0%	60,0%	60,0%	66,7%	66,7%	EMP	
OPT	E.U. Óptica	80,0%	80,0%	83,3%	80,0%	83,3%	80,0%	OPT	
TRS	E.U. Trabajo Social	66,7%	71,4%	71,4%	83,3%	83,3%	83,3%	TRS	
BUC	BIBLIOTECA COMPLUTENSE	64,5%	62,9%	65,7%	62,8%	63,4%	63,4%	BUC	

B 52 Porcentaje de becarios-colaboradores respecto al total de personal de la biblioteca

		2005	2006	2007	2008	2009	2010
A	Becarios total	140	140	131	75	45	41
B	Personal de la biblioteca	556	558	567	522	489	467
A/B	Becarios total / Personal de la biblioteca	25,2%	25,1%	23,1%	14,4%	9,2%	8,8%



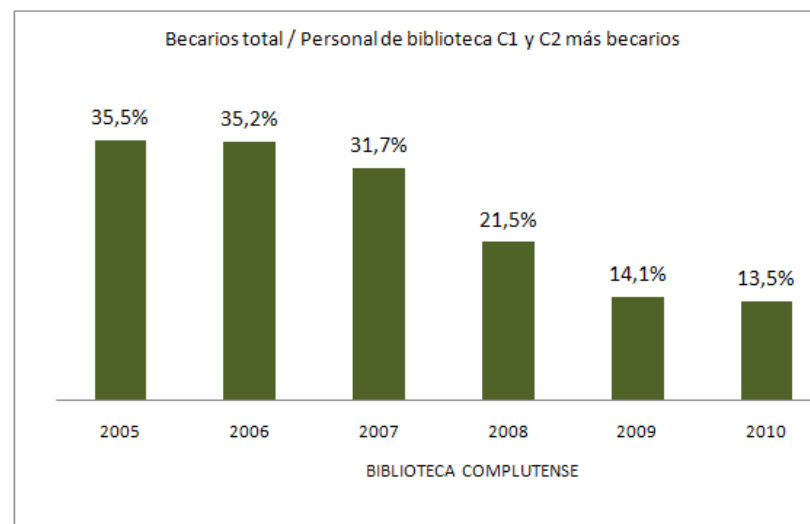
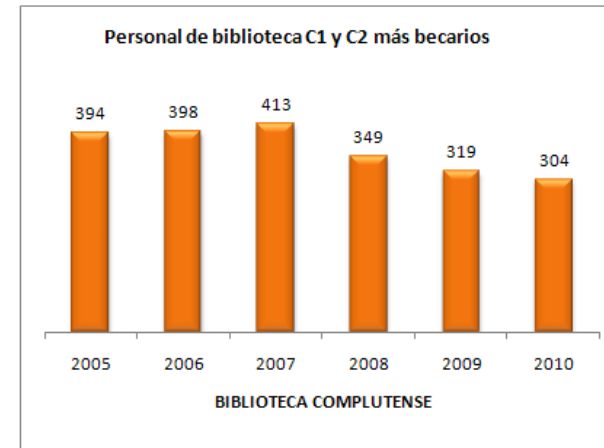
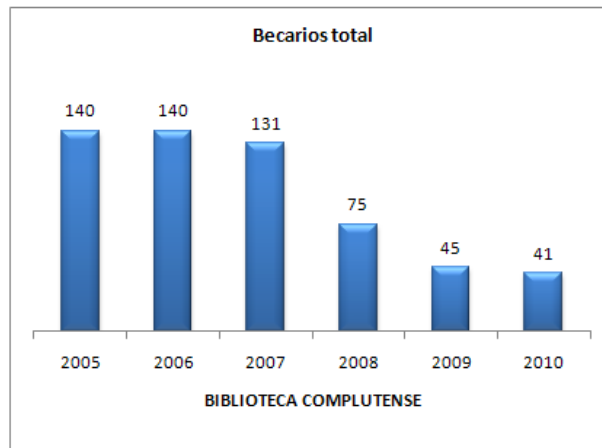
B 52 Porcentaje de becarios-colaboradores respecto al total de personal de la biblioteca

A/B

		Becarios total / Personal de la biblioteca						
		2005	2006	2007	2008	2009	2010	
BBA	F. Bellas Artes	27,3%	23,1%	25,0%	15,4%	9,1%	9,1%	BBA
BIO	F. CC. Biológicas	26,7%	26,7%	31,3%	14,3%	7,7%	15,4%	BIO
BYD	F. CC. Documentación	20,0%	16,7%	14,3%	14,3%			BYD
CEE	F. CC. Económicas y Empresariales	19,2%	20,8%	21,4%	13,0%	10,0%	10,5%	CEE
FIS	F. CC. Físicas	20,0%	20,0%	16,7%	10,0%			FIS
GEO	F. CC. Geológicas	12,5%	11,8%	12,5%	14,3%	7,7%	7,7%	GEO
INF	F. CC. Información	16,0%	16,7%	19,2%	12,5%	14,8%	16,0%	INF
MAT	F. CC. Matemáticas	18,8%	17,6%	18,8%	7,7%		7,7%	MAT
CPS	F. CC. Políticas y Sociología	20,0%	19,0%	19,0%	16,7%	5,9%		CPS
QUI	F. CC. Químicas	29,4%	31,3%	26,7%	20,0%	23,1%	16,7%	QUI
DER	F. Derecho	18,2%	19,4%	18,5%	12,5%	9,4%	3,6%	DER
EDU	F. Educación	20,0%	21,1%	25,0%	15,8%	5,6%	5,9%	EDU
FAR	F. Farmacia	30,8%	28,6%	18,2%	20,0%	18,2%	18,2%	FAR
FLL	F. Filología	30,6%	31,3%	25,0%	19,6%	15,9%	10,5%	FLL
FLS	F. Filosofía	13,3%	12,5%	13,3%	6,7%			FLS
GHI	F. Geografía e Historia	36,7%	36,0%	38,3%	19,4%	13,9%	20,0%	GHI
FDI	F. Informática	23,1%	23,1%	23,1%	16,7%	15,4%	14,3%	FDI
MED	F. Medicina	22,7%	22,7%	23,8%	15,8%	11,1%	11,8%	MED
ODO	F. Odontología	20,0%	20,0%	20,0%	20,0%	10,0%	10,0%	ODO
PSI	F. Psicología	26,3%	26,3%	22,2%	16,7%			PSI
VET	F. Veterinaria	23,1%	23,1%	23,1%	9,1%	10,0%	10,0%	VET
ENF	E.U. Enfermería, Fisiot. y Podol.	37,5%	37,5%	33,3%	22,2%	28,6%	28,6%	ENF
EST	E.U. Estadística	33,3%	33,3%	25,0%	16,7%			EST
EMP	E.U. Estudios Empresariales	44,4%	44,4%	37,5%	28,6%	14,3%	14,3%	EMP
OPT	E.U. Óptica	28,6%	28,6%		16,7%			OPT
TRS	E.U. Trabajo Social	25,0%	22,2%	22,2%	25,0%	14,3%	14,3%	TRS
BUC	BIBLIOTECA COMPLUTENSE	25,2%	25,1%	23,1%	14,4%	9,2%	8,8%	BUC

B 53 Porcentaje de becarios-colaboradores respecto al personal de los grupos C y D

	2005	2006	2007	2008	2009	2010
A Becarios total	140	140	131	75	45	41
B Personal de biblioteca C1 y C2 más becarios	394	398	413	349	319	304
A/B Becarios total / Personal de biblioteca C1 y C2 más becarios	35,5%	35,2%	31,7%	21,5%	14,1%	13,5%



B 53 Porcentaje de becarios-colaboradores respecto al personal de los grupos C y D

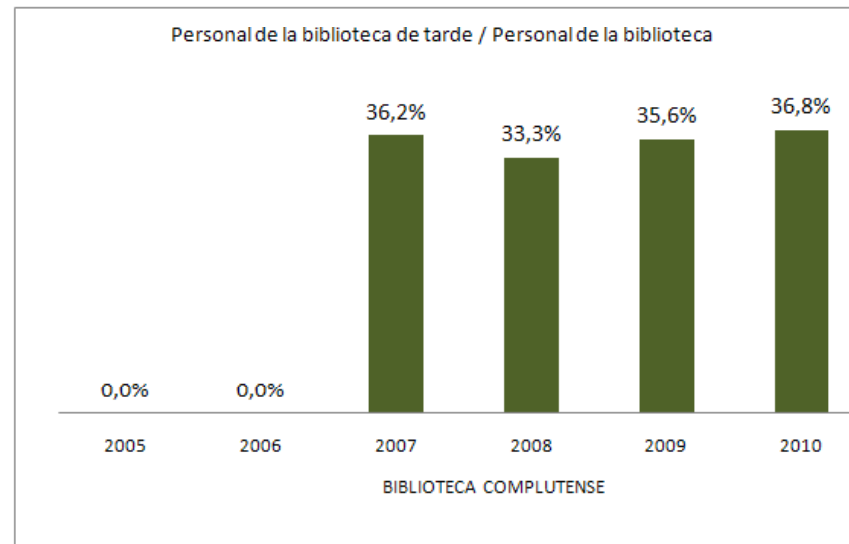
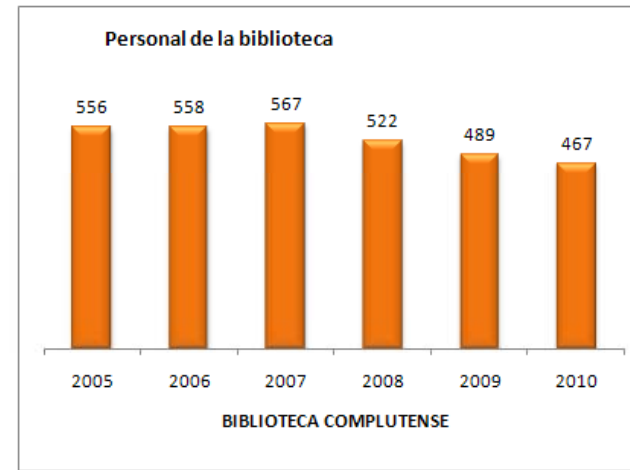
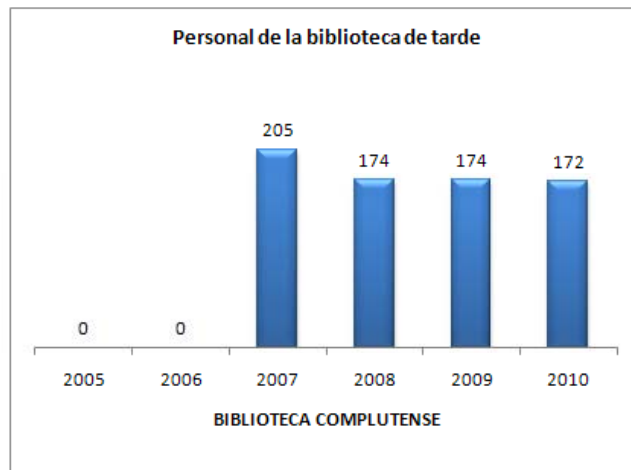
A/B

Becarios total / Personal de biblioteca C1 y C2 más becarios

		2005	2006	2007	2008	2009	2010		
BBA	F. Bellas Artes	37,5%	30,0%	33,3%	20,0%	12,5%	12,5%	BBA	
BIO	F. CC. Biológicas	33,3%	33,3%	38,5%	18,2%	10,0%	20,0%	BIO	
BYD	F. CC. Documentación	25,0%	20,0%	16,7%	16,7%			BYD	
CEE	F. CC. Económicas y Empresariales	27,8%	27,8%	28,6%	18,8%	15,4%	16,7%	CEE	
FIS	F. CC. Físicas	28,6%	25,0%	22,2%	14,3%			FIS	
GEO	F. CC. Geológicas	15,4%	15,4%	16,7%	18,2%	10,0%	10,0%	GEO	
INF	F. CC. Información	22,2%	22,2%	25,0%	17,6%	21,1%	22,2%	INF	
MAT	F. CC. Matemáticas	23,1%	23,1%	25,0%	10,0%		10,0%	MAT	
CPS	F. CC. Políticas y Sociología	26,7%	25,0%	25,0%	25,0%	9,1%		CPS	
QUI	F. CC. Químicas	35,7%	38,5%	33,3%	27,3%	33,3%	25,0%	QUI	
DER	F. Derecho	27,3%	27,3%	23,8%	17,4%	13,6%	5,6%	DER	
EDU	F. Educación	26,7%	28,6%	33,3%	21,4%	7,7%	7,7%	EDU	
FAR	F. Farmacia	40,0%	36,4%	28,6%	33,3%	28,6%	28,6%	FAR	
FLL	F. Filología	44,1%	45,5%	36,7%	29,0%	24,1%	17,4%	FLL	
FLS	F. Filosofía	18,2%	18,2%	18,2%	10,0%			FLS	
GHI	F. Geografía e Historia	43,9%	41,9%	43,9%	25,0%	17,9%	25,0%	GHI	
FDI	F. Informática	30,0%	30,0%	27,3%	22,2%	20,0%	18,2%	FDI	
MED	F. Medicina	35,7%	38,5%	35,7%	27,3%	20,0%	20,0%	MED	
ODO	F. Odontología	28,6%	28,6%	28,6%	25,0%	12,5%	12,5%	ODO	
PSI	F. Psicología	35,7%	35,7%	26,7%	23,1%			PSI	
VET	F. Veterinaria	33,3%	33,3%	33,3%	12,5%	12,5%	12,5%	VET	
ENF	E.U. Enfermería, Fisiot. y Podol.	50,0%	50,0%	40,0%	25,0%	33,3%	33,3%	ENF	
EST	E.U. Estadística	40,0%	40,0%	28,6%	20,0%			EST	
EMP	E.U. Estudios Empresariales	57,1%	57,1%	50,0%	40,0%	20,0%	20,0%	EMP	
OPT	E.U. Óptica	33,3%	33,3%		20,0%			OPT	
TRS	E.U. Trabajo Social	33,3%	28,6%	28,6%	28,6%	16,7%	16,7%	TRS	
BUC	BIBLIOTECA COMPLUTENSE	35,5%	35,2%	31,7%	21,5%	14,1%	13,5%	BUC	

B 55 Porcentaje de personal de tarde

		2005	2006	2007	2008	2009	2010
A	Personal de la biblioteca de tarde			205	174	174	172
B	Personal de la biblioteca	556	558	567	522	489	467
		2005	2006	2007	2008	2009	2010
A/B	Personal de la biblioteca de tarde / Personal de la biblioteca			36,2%	33,3%	35,6%	36,8%



B 55 Porcentaje de personal de tarde

A/B

Personal de la biblioteca de tarde / Personal de la biblioteca

		2005	2006	2007	2008	2009	2010	
BBA	F. Bellas Artes			41,7%	38,5%	36,4%	36,4%	BBA
BIO	F. CC. Biológicas			43,8%	28,6%	38,5%	38,5%	BIO
BYD	F. CC. Documentación			42,9%	42,9%	33,3%	33,3%	BYD
CEE	F. CC. Económicas y Empresariales			42,9%	30,4%	35,0%	36,8%	CEE
FIS	F. CC. Físicas			41,7%	40,0%	40,0%	40,0%	FIS
GEO	F. CC. Geológicas			37,5%	35,7%	38,5%	38,5%	GEO
INF	F. CC. Información			38,5%	41,7%	40,7%	44,0%	INF
MAT	F. CC. Matemáticas			31,3%	38,5%	33,3%	38,5%	MAT
CPS	F. CC. Políticas y Sociología			47,6%	27,8%	23,5%	31,3%	CPS
QUI	F. CC. Químicas			40,0%	53,3%	46,2%	41,7%	QUI
DER	F. Derecho			25,9%	28,1%	31,3%	39,3%	DER
EDU	F. Educación			45,0%	31,6%	44,4%	47,1%	EDU
FAR	F. Farmacia			27,3%	40,0%	36,4%	36,4%	FAR
FLL	F. Filología			29,5%	30,4%	34,1%	34,2%	FLL
FLS	F. Filosofía			33,3%	33,3%	38,5%	38,5%	FLS
GHI	F. Geografía e Historia			40,4%	36,1%	44,4%	42,9%	GHI
FDI	F. Informática			46,2%	41,7%	38,5%	50,0%	FDI
MED	F. Medicina			33,3%	42,1%	38,9%	35,3%	MED
ODO	F. Odontología			40,0%	40,0%	40,0%	40,0%	ODO
PSI	F. Psicología			33,3%	38,9%	33,3%	37,5%	PSI
VET	F. Veterinaria			38,5%	36,4%	40,0%	40,0%	VET
ENF	E.U. Enfermería, Fisiot. y Podol.			33,3%	44,4%	42,9%	42,9%	ENF
EST	E.U. Estadística			37,5%	33,3%	50,0%	40,0%	EST
EMP	E.U. Estudios Empresariales			37,5%	42,9%	42,9%	42,9%	EMP
OPT	E.U. Óptica			50,0%	33,3%	50,0%	60,0%	OPT
TRS	E.U. Trabajo Social			44,4%	37,5%	42,9%	42,9%	TRS
BUC	BIBLIOTECA COMPLUTENSE			36,2%	33,3%	35,6%	36,8%	BUC

BIBLIOTECA UNIVERSIDAD COMPLUTENSE

Tablas estadísticas por centro

2010



TABLA: 1

ESTADÍSTICA: 2010



	USUARIOS											1.2. USUARIOS = N° DE ENTRADAS / 2	
	USUARIOS POTENCIALES												
	1.1.1. PROFESORES			1.1.2. ALUMNOS MATRICULADOS				1.1.3.	1.1.4.	1.1.5.			TOTAL
	DEDICACIÓN COMPLETA	DEDICACIÓN PARCIAL	TOTAL PROFESORES	1er Y 2º CICLO	3er CICLO	MASTER	TOTAL ALUMNOS	ALUMNOS DE CENTROS ADSCRITOS, TÍTULOS PROPIOS, ETC	PAS	USUARIOS EXTERNOS POTENCIALES			
F. Bellas Artes	107	72	179	1.614	381	6	2.001	441	88	590	2.621	127.815	
F. CC. Biológicas	212	74	286	1.861	349	54	2.264		99	79	2.550	308.451	
F. CC. Documentación	35	15	50	369	21	140	530		30		580	57.837	
F. CC. Económicas y Empresariales	265	200	465	4.194	365	275	4.834	524	119		5.823		
F. CC. Físicas	208	64	272	1.380	167	175	1.722		139		1.994		
F. CC. Geológicas	111	54	165	696	65	72	833		42	25	998	185.189	
F. CC. Información	219	128	347	6.792	838	325	7.955	733	100		9.035	317.430	
F. CC. Matemáticas	124	47	171	1.016	74	44	1.134		66		1.305	170.615	
F. CC. Políticas y Sociología	240	110	350	3.133	589	151	3.873	246	104		4.469	253.529	
F. CC. Químicas	265	73	338	1.931	290	25	2.246	14	201		2.598	400.000	
F. Derecho	256	136	392	9.010	744	28	9.782	2.583	106		12.757	422.572	
F. Educación	225	147	372	5.246	369	589	6.204	4.188	98	1.500	10.764	224.534	
F. Farmacia	222	75	297	2.541	320	182	3.043	239	130		3.579		
F. Filología	286	122	408	2.702	722	258	3.682	418	111	9.000	4.508	552.664	
F. Filosofía	67	34	101	684	247	109	1.040		42		1.141		
F. Geografía e Historia	252	108	360	3.220	622	440	4.282	254	107	971	4.896		
F. Informática	139	36	175	1.933	75	94	2.102	161	62		2.438	132.300	
F. Medicina	292	663	955	2.917	1.200	249	4.366		189		5.321		
F. Odontología	66	95	161	563	125	115	803	176	107	33	1.140	147.831	
F. Psicología	154	107	261	3.433	403	152	3.988	907	90	11.795	5.156	272.790	
F. Veterinaria	235	77	312	1.274	154	68	1.496	21	100		1.829	149.888	
E.U. Enfermería, Fisiot. y Podol.	59	128	186	1.239	135	350	1.374	1.712	45	250	3.272		
E.U. Estadística	48	11	59	363			363	125	30		547	14.298	
E.U. Estudios Empresariales	49	32	81	2.879			2.879		35		2.960	135.111	
E.U. Óptica	84	36	120	891	39	84	1.014	140	45		1.274	89.630	
E.U. Trabajo Social	44	31	75	1.718	15	90	1.898	122	31	560	2.095	61.780	
Centro de Documentación Europea (CEE)													
Centro de Documentación Europea (DER)													
E.Relaciones Laborales									8	1.162			
I. U. "Ramón Castroviejo"		1	1									1	
I. U. Criminología								176				176	
Biblioteca Histórica													
Unidad de Tesis Doctorales													
Servicios Centrales													
BIBLIOTECA COMPLUTENSE	4.264	2.676	6.939	63.599	8.309	4.075	75.708	13.180	4.625	25.965	95.827		

Ver gráfico 1 y 24

* Total PAS UCM

TABLA: 2

ESTADÍSTICA: 2010



APOYO A LA DOCENCIA										
Nº DE ASIGNATURAS IMPARTIDAS EN EL CENTRO										
	LICENCIATURA	DIPLOMATURA	INGENIERÍA	INGENIERÍA TÉCNICA	LICENCIATURA / INGENIERÍA DE SÓLO 2º CICLO	POSTGRADO OFICIAL	TÍTULOS PROPIOS	TOTAL	Nº DE ASIGNATURAS CON BIBLIOGRAFÍA RECOMENDADA (Registro de curso)	Nº DE ASIGNATURAS CON GUÍAS TEMÁTICAS DE GRADOS
F. Bellas Artes	106					20	1	127	71	22
F. CC. Biológicas	110					154	23	287	104	6
F. CC. Documentación	52	41			28	12		133	80	10
F. CC. Económicas y Empresariales	504					179	92	775	270	
F. CC. Físicas	203					209	7	419	201	17
F. CC. Geológicas	79				66	87		232	230	28
F. CC. Información	36				138	478		652	110	36
F. CC. Matemáticas	120				27	70	6	223	154	45
F. CC. Políticas y Sociología	40	51			231	70		392	97	28
F. CC. Químicas	181		57			81	12	331	72	72
F. Derecho	150	30				87	54	321	103	58
F. Educación								534	108	
F. Farmacia	1					10	4	15	44	10
F. Filología									452	222
F. Filosofía	63				61			124	44	
F. Geografía e Historia	321					219		540	138	
F. Informática	83			67		38	2	190	190	6
F. Medicina	131	74				152	25	382	205	46
F. Odontología	58					21		79	26	18
F. Psicología	135	64				93	19	311	207	40
F. Veterinaria	54				104	32		190	190	10
E.U. Enfermería, Fisiot. y Podol.		70				14	62	146	80	
E.U. Estadística	46	39					1	86	36	3
E.U. Estudios Empresariales	39	54				18		111	85	39
E.U. Óptica	28	42				47	5	122	122	28
E.U. Trabajo Social	53	42				33	1	129	67	
Centro de Documentación Europea (CEE)										
Centro de Documentación Europea (DER)										
E.Relaciones Laborales						1	1	2		
I. U. "Ramón Castroviejo"										
I. U. Criminología							27	27	27	
Biblioteca Histórica										
Unidad de Tesis Doctorales										
Servicios Centrales										
BIBLIOTECA COMPLUTENSE	2.593	507	57	67	655	2.125	342	6.880	3.513	744

TABLA: 3

ESTADÍSTICA: 2010



	HORARIOS		
	2.1.	2.2.	2.3.
	Nº DE DÍAS ABIERTO ANUALMENTE	Nº DE HORAS ABIERTO SEMANALMENTE	HORARIO DEL SERVICIO DE PRÉSTAMO
F. Bellas Artes	231	60	9:00 - 20:45
F. CC. Biológicas	244	80	8:30 - 20:30
F. CC. Documentación	234	60	9:00 - 21:00
F. CC. Económicas y Empresariales	250	60	9:00 - 20:30
F. CC. Físicas	237	60	9:00 - 21:00
F. CC. Geológicas	232	60	8:30 - 20:30
F. CC. Información	223	60	9:00 - 20:45
F. CC. Matemáticas	241	60	8:30 - 20:30
F. CC. Políticas y Sociología	230	60	9:00 - 21:00
F. CC. Químicas	239	60	8:30 - 20:20
F. Derecho	229	60	9:00 - 20:30
F. Educación	260	60	9:00 - 20:00
F. Farmacia	240	60	9:00 - 21:00
F. Filología	236	60	9:00 - 21:00
F. Filosofía	250	60	9:00 - 14:00 ; 15:00 - 20:00
F. Geografía e Historia	288	60	9:00 - 21:00
F. Informática	234	60	9:00 - 20:45
F. Medicina		60	9:00 - 20:30
F. Odontología	235	60	9:00 - 20:45
F. Psicología	234	60	9:00 - 20:30
F. Veterinaria	269	60	8:30 - 20:30
E.U. Enfermería, Fisiot. y Podol.	233	60	9:00 - 21:00-L-J; 9:00 - 20:30.V
E.U. Estadística	250	60	9:00 - 20:45
E.U. Estudios Empresariales	240	60	9:30 - 20:00
E.U. Óptica		60	9:00 - 20:30
E.U. Trabajo Social	229	60	9:00 - 20:00
Centro de Documentación Europea (CEE)	235	55	
Centro de Documentación Europea (DER)			
E.Relaciones Laborales	215	45	9:30 - 14:00 ; 16:00 - 20,30
I. U. "Ramón Castroviejo"			
I. U. Criminología	208	37	16:00 - 20:00
Biblioteca Histórica	237	60	9:00 - 21:00
Unidad de Tesis Doctorales			
Servicios Centrales			
BIBLIOTECA COMPLUTENSE	257	60	9:00 - 20:45 (media)

TABLA: 4

ESTADÍSTICA: 2010



	INSTALACIONES															PUNTOS DE ATENCIÓN PERMANENTE	
	3.1.						3.2.			3.3.							
	SALAS DE LECTURA	SALAS DE REVISTAS	DEPÓSITO	DESPACHOS	OTROS	TOTAL SUPERFICIE	ESTANTERÍAS EN DEPÓSITO	ESTANTERÍAS EN LIBRE ACCESO	TOTAL ESTANTERÍAS	SALAS GENERAL	REVISTAS E INVESTIGACIÓN	PUESTOS DE TRABAJO EN GRUPO	PUESTOS SALAS DE FORMACIÓN	TOTAL PUESTOS DE LECTURA	TURNOS DE MAÑANA		
F. Bellas Artes	307		143	59	47	556	879	344	1.223	200	6		8	214	3	3	
F. CC. Biológicas	708	432	175	110	27	1.452	2.225	868	3.093	369		15		384	2	2	
F. CC. Documentación	127	35	11	41		214	86	227	313	60	13			73	1	1	
F. CC. Económicas y Empresariales	972	359	1.287	381	1.191	4.190	6.649	918	7.567	727	74	32	20	853	2	2	
F. CC. Físicas	213	92	89	50	55	499	258	1.858	2.116	96	10		10	116	2	2	
F. CC. Geológicas	661	46	573	77	56	1.414	2.728	630	3.358	314	20	26		360	2	2	
F. CC. Información	683	339	460	123	422	2.027	4.646	1.437	6.083	251	168	4	53	476	6	6	
F. CC. Matemáticas	588	40	665	100	77	1.470	320	3.658	3.978	260	68	8		336	2	2	
F. CC. Políticas y Sociología	836	98	843	113	125	2.015	6.744	1.175	7.919	336	40	16		392	3	2	
F. CC. Químicas	643	543	392	140	431	2.149	2.648	1.335	3.983	335	21	42	12	410	2	2	
F. Derecho	2.375	1.115	3.347	640	680	8.157	19.343	445	19.788	378	320			698	11	2	
F. Educación	589	97	542	147		1.375	5.409	559	5.968	144	24	106	20	294	4	4	
F. Farmacia	316	57	433	71	19	896	1.749	317	2.066	170	36			206	2	2	
F. Filología	1.689	135	1.817	245	1.183	5.069	15.091	1.125	16.216	678	110	6		794	8	4	
F. Filosofía	148	71	189	72	76	556	2.907	326	3.233	108	46			154			
F. Geografía e Historia	1.769	340	1.835	395	961	5.300	11.034	1.842	12.876	778	171	50		999	6	6	
F. Informática	672		16	75	372	1.135	428	713	1.141	231		26		257	2	2	
F. Medicina	1.038	196	1.271	144	95	2.744	7.004	1.417	8.421	493			20	513	2	2	
F. Odontología	364	80	125	45	78	692	697	458	1.155	127	41		23	191	3	3	
F. Psicología	1.831	226	163	159	96	2.475	2.322	1.602	3.924	713	14	85		812	3	3	
F. Veterinaria	295	136	366	70	60	927	2.393	447	2.840	124	38	16		178	2	2	
E.U. Enfermería, Fisiot. y Podol.	302		30	14	90	436	221	430	651	132				132			
E.U. Estadística	203		314	42		559	328	200	528	131				131	2	1	
E.U. Estudios Empresariales	200	25	52	55	10	342	650	300	950	125	10	8	8	151	3	2	
E.U. Óptica	436	28	13	49	19	545	176	253	429	138	30	30	24	222	1	1	
E.U. Trabajo Social	180	18	54	36	69	357	428	594	1.022	81	9	6		96	2	2	
Centro de Documentación Europea (CEE)	138			46		184	63	181	244	14				14	1	1	
Centro de Documentación Europea (DER)	109	25		12		146			511					13	1	1	
E.Relaciones Laborales	76	57	26	26	15	200	168	290	458	20	6	4		30	1	1	
I. U. "Ramón Castroviejo"																	
I. U. Criminología	100	50	100	50		300	100	400	500	90	10	20		120		1	
Biblioteca Histórica	417		700	450	389	1.956	6.000	475	6.475	33			18		2	2	
Unidad de Tesis Doctorales																	
Servicios Centrales				387		387											
BIBLIOTECA COMPLUTENSE	18.985	4.640	16.031	4.424	6.643	50.724	103.694	24.824	129.029	7.656	1.285	500	216	9.619	81	66	

Ver gráfico 2, 3 y 4

TABLA: 5



	EQUIPAMIENTO																											
											4.2.3. ORDENADORES						4.2.4. IMPRESORAS			4.2.5. LECTORES ÓPTICOS C. BARRAS			4.2.8. ESCÁNERES			OTROS		
	LECTOR MICROFORMAS	CONTROL ANTIRROBO	FAXES	FOTOCOPIADORAS	PROYECTORES	VIDEO o DVD	EQUIPOS DE MÚSICA	TV	AUTOPRÉSTAMOS	OTROS	GESTIÓN INTERNA	PRÉSTAMO	INFORMACION			TOTAL ORDENADORES	GESTIÓN	PÚBLICO	TOTAL	LÁPIZ ÓPTICO	PISTOLA ÓPTICA	TOTAL LECTORES OPT. COD. BARRAS	GESTIÓN INTERNA	USO PÚBLICO	TOTAL ESCÁNERES	GESTIÓN INTERNA OTROS	USO PÚBLICO OTROS	TOTAL OTROS
													WEB OPAC	CONSULTA PÚBLICA, CD-ROM, INTERNET	ORDENADORES PORTÁTILES													
F. Bellas Artes	1	1	1	3		1		1		1	4	4	4	11	4	27	5		5	1	7	8	3		3			
F. CC. Biológicas	1	1	1	1						4	10	3	1	26		40	3		3	3	5	8	1		1			
F. CC. Documentación		1		1						1	4	1	2	12	12	31	2		2	1	1	2	1		1	4	12	
F. CC. Económicas y Empresariales	1	1	1	7	2	43		2		9	24	3	5	43	18	93	7	1	8	1	5	6	2	1	3		1	
F. CC. Físicas		1	1	2							6	2	4	10		22	3		3	1	2	3	1		1			
F. CC. Geológicas	1	1	1	2		2		4		8	10	2		28	10	50	2		2	1	4	5	1		1			
F. CC. Información	3	1	1	4		56		26	1	33	17	4	9	42	1	73	12	3	15	2	12	14	1		1			
F. CC. Matemáticas		2	1	2						10	3	19				32	1		1		4	4	1		1			
F. CC. Políticas y Sociología		2	2	1		4		3	1	3	16	2	12	15	107	152	9		9	5	2	7	2	2	4	3		
F. CC. Químicas	1	1	1	2	1					4	11	2	2	56	7	78	4		4		8	8	2		2	16	60	
F. Derecho	1	1	1	1	1			1		4	20	15	3	28	1	67	8		8	3	11	14	1		1			
F. Educación		1	1	2		2	1	1	1	3	23	2	3	48		76	6		6	5	2	7	3		3	3		
F. Farmacia		1	1	2						8	2	2	11		23	3		3	2	1	3	1		1				
F. Filología	1	4	3	2		9	4	4	2	1	33	12	23	29	10	107	11		11		35	35	3	2	5		1	
F. Filosofía	1	1	1	2		2		1		10	3			14	6	33	4	1	5	2	3	5	2	1	3		3	
F. Geografía e Historia	1	2	1	5		6	4	5	2	48	20	9		31	6	66	12		12	5	15	20	3		3		6	
F. Informática		2	1	1				1		4	10	2	7	48	17	84	4		4		8	8	1		1	2	10	12
F. Medicina		1	1	1							19	4	3	63		89	5		5	2	9	11	3		3			
F. Odontología	1	1	1	3	1	41		2		3	8	3	8	23	1	43	5	1	6		4	4	2	3	5			
F. Psicología	1	1	1	3		3	1	3	1	3	12	6	7	44		69	7	1	8	2	10	12	1	1	2	3	3	
F. Veterinaria		2	1	3	1	23		2		2	6	2	2	14	4	28	4			2	2	4	2		2		7	
E.U. Enfermería, Fisiot. y Podol.		1	1	2							4	1	7	12		24	2	1	3	2	1	3	1		1			
E.U. Estadística		1	1	1						3	3	2	4	7	4	20	2		2		2	2	1		1	2	2	
E.U. Estudios Empresariales		1	1							1	6	1	3	8		18	4		4	1	3	4	2		5	5	5	
E.U. Óptica		1		1	1	1		1			2	2	4	21	6	35	2	1	3		3	3	1	1	2			
E.U. Trabajo Social		1		2		3	1	2		7	3	3	5	8	9	28	2		2	2	3	5	1		1	2	4	6
Centro de Documentación Europea (CEE)			1	1							4	1	3			8	2		2	1	1	2	1		1			
Centro de Documentación Europea (DER)	1	1								1	6		2			8	4		4		6	6	1		1			
E.Relaciones Laborales			1	1		1					3	1	2	9		15	1		1		1	1	1		1			
I. U. "Ramón Castroviejo"																												
I. U. Criminología					1	1					2	1	1	1		5	1		1		1	1						
Biblioteca Histórica	1	2	1	2	1			1		2	28	2	5		16	51	7	1	8		15	15	7		7	2		
Unidad de Tesis Doctorales																												
Servicios Centrales			3	2	1			1		3	66					66	16		16		18	18	4		4			
BIBLIOTECA COMPLUTENSE	16	38	32	61	10	198	11	59	10	148	408	100	152	662	239	1.561	160	10	166	44	204	248	57	11	71	42	109	24

TABLA: 6

ESTADÍSTICA: 2010



PRESUPUESTO									
5.1.					5.2.				
COMPRA MONOGRAFÍAS				TOTAL COMPRA MONOGRAFÍAS	SUSCRIPCIONES A PUBLICACIONES PERIÓDICAS EN PAPEL				TOTAL SUSCRIPCIONES A PUBLICACIONES PERIÓDICAS EN PAPEL
PRESUPUESTO BIBLIOTECA	PRESUPUESTO DEPARTAMENTOS		SUBVENCIONES EXTERNAS A LA UCM		PRESUPUESTO BIBLIOTECA	PRESUPUESTO DEPARTAMENTOS		SUBVENCIONES EXTERNAS A LA UCM	
	GESTIONADO POR LA BIBLIOTECA	GESTIONADO POR DEPARTAMENTOS		GESTIONADO POR LA BIBLIOTECA		GESTIONADO POR DEPARTAMENTOS			
F. Bellas Artes	15.129	3.150			18.279	6.667			6.667
F. CC. Biológicas	19.402	1.724	6.834		27.960	3.454	3.714	1.496	8.663
F. CC. Documentación	19.180				19.180	9.118			9.118
F. CC. Económicas y Empresariales	71.189		15.186		86.375	139.504			139.504
F. CC. Físicas	1.967		8.073		10.040	88.580	3.785	195	92.560
F. CC. Geológicas	133	5.000	1.642		6.775	86.888			86.888
F. CC. Información	40.198		1.780		41.978	28.570			28.570
F. CC. Matemáticas	32.160				32.160	193.095			193.095
F. CC. Políticas y Sociología	38.517			93	38.610	129.887			129.887
F. CC. Químicas	18.694		9.848		28.542	73.291	2.318		75.610
F. Derecho	25.398		202.897	31.837	260.132	8.240	185.246		193.485
F. Educación	19.834				19.834	75.540			75.540
F. Farmacia	1.502		1.721		3.223	20.491	9.089	2.244	31.824
F. Filología	12.476	85.396		35.131	133.003	2.758	45.607		48.365
F. Filosofía	55.110				55.110	12.654			12.654
F. Geografía e Historia		55.475	23.462	16.722	95.659	89.151			89.151
F. Informática	20.001			1.154	21.156	27.034			27.034
F. Medicina	15.838	20.186			36.024	105.156	28.213		133.369
F. Odontología	5.260		2.168		7.428	37.637			37.637
F. Psicología	37.632	6.684			44.316	92.030			92.030
F. Veterinaria	11.755		5.485	364	17.604	59.850		358	60.208
E.U. Enfermería, Fisiot. y Podol.	6.980				6.980	16.311			16.311
E.U. Estadística	9.187				9.187	23.404			23.404
E.U. Estudios Empresariales	23.340				23.340	19.510			19.510
E.U. Óptica	12.121		2.265		14.386	5.908			5.908
E.U. Trabajo Social	30.935				30.935	13.397			13.397
Centro de Documentación Europea (CEE)	1.223				1.223	685			685
Centro de Documentación Europea (DER)									
E.Relaciones Laborales									
I. U. "Ramón Castroviejo"									
I. U. Criminología									
Biblioteca Histórica	3.539				3.539				
Unidad de Tesis Doctorales									
Servicios Centrales									
BIBLIOTECA COMPLUTENSE	548.699	177.615	281.360	85.301	1.092.976	1.368.809	277.972	4.293	1.651.074

Ver gráfico 6

TABLA: 7

ESTADÍSTICA: 2010



PRESUPUESTO												
5.3.					5.4.				5.5.	5.6.	5.7.	
MATERIAL NO LIBRARIO			TOTAL	ENCUADERNACIÓN RESTAURACIÓN				TOTAL	MATERIAL INFORMÁTICO	MATERIAL OFICINA	MOBILIARIO	
PRESUPUESTO BIBLIOTECA	PRESUPUESTO DEPARTAMENTOS			SUBVENCIONES EXTERNAS A LA UCM	PRESUPUESTO BIBLIOTECA	PRESUPUESTO DEPARTAMENTOS						SUBVENCIONES EXTERNAS A LA UCM
	GESTIONADO POR LA BIBLIOTECA	GESTIONADO POR DEPARTAMENTOS	GESTIONADO POR LA BIBLIOTECA			GESTIONADO POR DEPARTAMENTOS						
F. Bellas Artes	108			108	667				667	3.331	2.315	1.648
F. CC. Biológicas					289				289	390	2.161	3.671
F. CC. Documentación										2.550	78	
F. CC. Económicas y Empresariales										2.087	4.764	
F. CC. Físicas											504	
F. CC. Geológicas										1.190	353	16.882
F. CC. Información	71.076			71.076	1.428				1.428	205	8.196	4.745
F. CC. Matemáticas					1.400				1.400			
F. CC. Políticas y Sociología										884	2.584	
F. CC. Químicas					650				650	2.204	1.231	
F. Derecho										1.081	2.783	4.458
F. Educación	6.090			6.090						6.703	3.251	
F. Farmacia					52				52	1.965	483	
F. Filología	3.047			3.047	2.854	2.965		452	6.271	2.240	4.152	1.587
F. Filosofía	924			924	2.800				2.800	1.358	1.400	1.700
F. Geografía e Historia		7.543		7.543	4.888				4.888	3.651	12.885	2.140
F. Informática	1.351	545		1.896	398				398	6.640	3.525	2.274
F. Medicina										813	1.828	3.305
F. Odontología					4.322				4.322	2.033	1.458	
F. Psicología					1.256				1.256	3.512	3.673	10.031
F. Veterinaria										1.791	2.603	820
E.U. Enfermería, Fisiot. y Podol.	1.800			1.800	501				501	1.600		
E.U. Estadística	330			330	183				183		363	
E.U. Estudios Empresariales	40			40								
E.U. Óptica	153			153	1.811				1.811	505	3.430	9.912
E.U. Trabajo Social	2.206			2.206	1.780				1.780	3.552	2.085	654
Centro de Documentación Europea (CEE)	230			230								
Centro de Documentación Europea (DER)											11	
E.Relaciones Laborales												
I. U. "Ramón Castroviejo"												
I. U. Criminología												
Biblioteca Histórica					3.795				3.795		128	
Unidad de Tesis Doctorales												
Servicios Centrales												
BIBLIOTECA COMPLUTENSE	87.354	8.088		95.443	29.075	2.965		452	32.492	50.286	66.244	63.826

ESTADÍSTICA: 2010



PRESUPUESTO									
5.8 COMPRA O ACCESO A INFORMACIÓN ELECTRÓNICA									
BASES DE DATOS EN INSTALACIÓN LOCAL				TOTAL	BASES DE DATOS EN LÍNEA				TOTAL
PRESUPUESTO BIBLIOTECA	PRESUPUESTO DEPARTAMENTOS		SUBVENCIONES EXTERNAS A LA UCM		PRESUPUESTO BIBLIOTECA	PRESUPUESTO DEPARTAMENTOS		SUBVENCIONES EXTERNAS A LA UCM	
	GESTIONADO POR LA BIBLIOTECA	GESTIONADO POR DEPARTAMENTOS		GESTIONADO POR LA BIBLIOTECA		GESTIONADO POR DEPARTAMENTOS			
F. Bellas Artes									
F. CC. Biológicas									
F. CC. Documentación									
F. CC. Económicas y Empresariales					52.427				52.427
F. CC. Físicas									
F. CC. Geológicas									
F. CC. Información	3.069			3.069	2.582				2.582
F. CC. Matemáticas									
F. CC. Políticas y Sociología	1.495			1.495	1.500				1.500
F. CC. Químicas									
F. Derecho						18.610			18.610
F. Educación									
F. Farmacia									
F. Filología						5.673			5.673
F. Filosofía									
F. Geografía e Historia					1.334				1.334
F. Informática									
F. Medicina					459				459
F. Odontología									
F. Psicología									
F. Veterinaria									
E.U. Enfermería, Fisiot. y Podol.									
E.U. Estadística									
E.U. Estudios Empresariales						2.215			2.215
E.U. Óptica									
E.U. Trabajo Social	168			168					
Centro de Documentación Europea (CEE)									
Centro de Documentación Europea (DER)									
E.Relaciones Laborales									
I. U. "Ramón Castroviejo"									
I. U. Criminología									
Biblioteca Histórica									
Unidad de Tesis Doctorales									
Servicios Centrales					534.627				534.627
BIBLIOTECA COMPLUTENSE	4.732			4.732	595.144	24.283			619.427

ESTADÍSTICA: 2010



PRESUPUESTO									
5.8 COMPRA O ACCESO A INFORMACIÓN ELECTRÓNICA									
REVISTAS ELECTRÓNICAS				TOTAL REVISTAS ELECTRÓNICAS	LIBROS ELECTRÓNICOS				TOTAL LIBROS ELECTRÓNICOS
PRESUPUESTO BIBLIOTECA	PRESUPUESTO DEPARTAMENTOS		SUBVENCIONES EXTERNAS A LA UCM		PRESUPUESTO BIBLIOTECA	PRESUPUESTO DEPARTAMENTOS		SUBVENCIONES EXTERNAS A LA UCM	
	GESTIONADO POR LA BIBLIOTECA	GESTIONADO POR DEPARTAMENTOS				GESTIONADO POR LA BIBLIOTECA	GESTIONADO POR DEPARTAMENTOS		
F. Bellas Artes									
F. CC. Biológicas	11.944	6.757		18.701					
F. CC. Documentación									
F. CC. Económicas y Empresariales									
F. CC. Físicas	66.524	989	2.008	69.521					
F. CC. Geológicas									
F. CC. Información	14.027			14.027					
F. CC. Matemáticas									
F. CC. Políticas y Sociología	6.900			6.900					
F. CC. Químicas	46.225			46.225					
F. Derecho	3.850			3.850					
F. Educación									
F. Farmacia									
F. Filología	96	3.190		3.286					
F. Filosofía									
F. Geografía e Historia	199			199					
F. Informática					16.850				16.850
F. Medicina	8.946			8.946	4.000				4.000
F. Odontología	1.255			1.255					
F. Psicología									
F. Veterinaria	19.722			19.722	2.925				2.925
E.U. Enfermería, Fisiot. y Podol.	3.520			3.520					
E.U. Estadística									
E.U. Estudios Empresariales									
E.U. Óptica	4.207			4.207					
E.U. Trabajo Social	1.175			1.175	135				135
Centro de Documentación Europea (CEE)									
Centro de Documentación Europea (DER)									
E.Relaciones Laborales									
I. U. "Ramón Castroviejo"									
I. U. Criminología									
Biblioteca Histórica									
Unidad de Tesis Doctorales									
Servicios Centrales	487.160			487.160	17.710				17.710
BIBLIOTECA COMPLUTENSE	675.751	10.936	2.008	688.695	41.620				41.620

ESTADÍSTICA: 2010



PRESUPUESTO											
5.8 COMPRA O ACCESO A INFORMACIÓN ELECTRÓNICA					Total presupuesto en recursos electrónicos	5.9. OTROS GASTOS					
OTROS RECURSOS DE INFORMACIÓN ELECTRÓNICA				TOTAL		OTROS				TOTAL	
PRESUPUESTO BIBLIOTECA	PRESUPUESTO DEPARTAMENTOS		SUBVENCIONES EXTERNAS A LA UCM	OTROS RECURSOS DE INFORMACIÓN ELECTRÓNICA		PRESUPUESTO BIBLIOTECA	DEPARTAMENTOS		SUBVENCIONES EXTERNAS A LA UCM	OTROS	
	GESTIONADO POR LA BIBLIOTECA	GESTIONADO POR DEPARTAMENTOS				GESTIONADO POR LA BIBLIOTECA	GESTIONADO POR DEPARTAMENTOS				
F. Bellas Artes											
F. CC. Biológicas					18.701	1.739				1.739	
F. CC. Documentación											
F. CC. Económicas y Empresariales					52.427	4.983				4.983	
F. CC. Físicas					69.521	1.064				1.064	
F. CC. Geológicas						1.328				1.328	
F. CC. Información					19.679	7.268				7.268	
F. CC. Matemáticas											
F. CC. Políticas y Sociología					9.895						
F. CC. Químicas					46.225	3.408				3.408	
F. Derecho					22.460	6.902				6.902	
F. Educación											
F. Farmacia						4.698				4.698	
F. Filología					8.959	15.099				15.099	
F. Filosofía						3.900				3.900	
F. Geografía e Historia					1.533	11.166				11.166	
F. Informática					16.850	7.404				7.404	
F. Medicina					13.405	8.238				8.238	
F. Odontología					1.255	5.400				5.400	
F. Psicología						3.415				3.415	
F. Veterinaria					22.647	1.230				1.230	
E.U. Enfermería, Fisiot. y Podol.					3.520						
E.U. Estadística	70			70	70	614				614	
E.U. Estudios Empresariales					2.215						
E.U. Óptica					4.207						
E.U. Trabajo Social					1.478	992				992	
Centro de Documentación Europea (CEE)											
Centro de Documentación Europea (DER)						741				741	
E.Relaciones Laborales											
I. U. "Ramón Castroviejo"											
I. U. Criminología											
Biblioteca Histórica						4.578				4.578	
Unidad de Tesis Doctorales											
Servicios Centrales					1.039.497	198.955				198.955	
BIBLIOTECA COMPLUTENSE	70			70	1.354.544	293.123				293.122	

ESTADÍSTICA: 2010



	PRESUPUESTO				TOTAL PRESUPUESTO
	TOTAL PRESUPUESTO				
	PRESUPUESTO BIBLIOTECA	DEPARTAMENTOS GESTIONADO POR LA BIBLIOTECA	DEPARTAMENTOS GESTIONADO POR DEPARTAMENTOS	SUBVENCIONES EXTERNAS A LA UCM	
F. Bellas Artes	29.865	3.150			33.014
F. CC. Biológicas	43.050	12.195	8.330		63.574
F. CC. Documentación	30.926				30.926
F. CC. Económicas y Empresariales	274.954		15.186		290.140
F. CC. Físicas	158.639	4.774	10.276		173.689
F. CC. Geológicas	106.773	5.000	1.642		113.416
F. CC. Información	181.364		1.780		180.074
F. CC. Matemáticas	226.655				226.655
F. CC. Políticas y Sociología	181.767			93	180.364
F. CC. Químicas	145.702	2.318	9.848		157.868
F. Derecho	52.712	203.855	202.897	31.837	491.302
F. Educación	111.418				111.418
F. Farmacia	29.191	9.089	3.965		42.245
F. Filología	44.309	142.831		35.583	222.723
F. Filosofía	79.846				79.846
F. Geografía e Historia	125.414	63.018	23.462	16.722	228.616
F. Informática	85.478	545		1.154	87.177
F. Medicina	148.583	48.399			196.982
F. Odontología	57.365		2.168		59.533
F. Psicología	151.550	6.684			158.234
F. Veterinaria	100.696		5.843	364	106.903
E.U. Enfermería, Fisiot. y Podol.	30.712				30.712
E.U. Estadística	34.151				34.151
E.U. Estudios Empresariales	45.105				45.105
E.U. Óptica	38.047		2.265		40.312
E.U. Trabajo Social	57.079				56.911
Centro de Documentación Europea (CEE)	2.138				2.138
Centro de Documentación Europea (DER)	752				752
E.Relaciones Laborales					
I. U. "Ramón Castroviejo"					
I. U. Criminología					
Biblioteca Histórica	12.040				12.040
Unidad de Tesis Doctorales					
Servicios Centrales	1.238.452				1.238.452
BIBLIOTECA COMPLUTENSE	3.824.733	501.859	287.661	85.753	4.695.274

Ver gráfico 7 Y 8

ESTADÍSTICA: 2010



PERSONAL																					
6.1 PERSONAL TURNO MAÑANA O JORNADA PARTIDA DE MAÑANA										6.2 PERSONAL TURNO TARDE O JORNADA PARTIDA DE TARDE											
F. CC. / E.U. / I.U.	FUNCIONARIOS A	FUNCIONARIOS/LABORALES B	GRUPO C			GRUPO D				TOTAL MAÑANA O J.P.	FUNCIONARIOS A	FUNCIONARIOS/LABORALES B	GRUPO C			GRUPO D			TOTAL TARDE O J.P. (TARDE)		
			FUNCIONARIOS/LABORALES C BIBLIOTECA	FUNCIONARIOS/LABORALES C ADMINISTRATIVOS	INTERINOS C	FUNCIONARIOS/LABORALES ES C	FUNCIONARIOS/LABORALES ES D BIBLIOTECA	FUNCIONARIOS/LABORALES ES D ADMINISTRATIVOS	INTERINOS D				FUNCIONARIOS/LABORALES ES D	FUNCIONARIOS/LABORALES ES C BIBLIOTECA	FUNCIONARIOS/LABORALES ESC ADMINISTRATIVOS	INTERINOS C	FUNCIONARIOS/LABORALES ES C	FUNCIONARIOS/LABORALES ES D BIBLIOTECA		FUNCIONARIOS/LABORALES ES D ADMINISTRATIVOS	INTERINOS D
F. Bellas Artes		3	2			2	1			1	6			4			4			4	
F. CC. Biológicas	1	2	4			4					7			2	2			2		4	
F. CC. Documentación		1	3			3					4			2						2	
F. CC. Económicas y Empresariales	1	6	5			5					12			4	1			1		5	
F. CC. Físicas	1	2	2			2		1	1		6			4						4	
F. CC. Geológicas	1	2	4			4		1	1		8			3			1	1		4	
F. CC. Información	1	4	7			7	1			1	13	2	4	4			2			8	
F. CC. Matemáticas	1	2	4			4	1			1	8			4						4	
F. CC. Políticas y Sociología		6	5			5					11			3						5	
F. CC. Químicas		3	3			3					6		1	2						4	
F. Derecho	1	6	6			6	1	2	3		16	3	4	4			4	4		11	
F. Educación		3	5			5	1			1	9	1	3	3	2		1	3		7	
F. Farmacia	1	3	3			3					7							2		2	
F. Filología	1	11	8			8		1	1		21	2	5	5	4		1	5		12	
F. Filosofía		4	4			4					8	1	4	4						5	
F. Geografía e Historia	1	4	11			11		1	1		17	2	5	5	2		2	4		11	
F. Informática	1	2	1			1		2	2		6		4	4	1		1	2		6	
F. Medicina	1	5	3			3		1	1		10	1	2	2	2			2		5	
F. Odontología	1	1	2			2	1			1	5				2		2	4		4	
F. Psicología	1	2	5			5	1		1		10	1	3	3	2			2		6	
F. Veterinaria		2	3			3	1			1	6		2	2			1	1		3	
E.U. Enfermería, Fisiot. y Podol.		1	2			2					3				1		1	2		2	
E.U. Estadística		1						2	2		3		1	1	1			1		2	
E.U. Estudios Empresariales		1	2			2					3	1	1	1			1	1		3	
E.U. Óptica		1	1			1					2				2		1	3		3	
E.U. Trabajo Social		1	2			2					3		3	3						3	
Centro de Documentación Europea (CEE)		1									1		1	1						1	
Centro de Documentación Europea (DER)		1	1			1					2		1	1						1	
E.Relaciones Laborales		1	1			1					2	1	1	1						2	
I. U. "Ramón Castroviejo"								1	1		1										
I. U. Criminología												1								1	
Biblioteca Histórica	4	5	5	1		6		1	1		16	1	1	2		2	1	1	2	6	
Unidad de Tesis Doctorales		1	1			1					2										
Servicios Centrales	14	9	3	2		5	2	1	3		31	1	3	4		4	1	1	2	10	
BIBLIOTECA COMPLUTENSE	32	97	108	3		111	8	2	15	25	265	2	21	78		78	26		23	49	150

Ver gráfico 9



PERSONAL								
6.3. PERSONAL OTROS								
	BECARIOS MAÑANA (5 o 3 h.)	BECARIOS TARDE (5 o 3 h.)	RETROCONVERSORES	OTROS	PERSONAL			DÍAS DE AUSENCIA O BAJA NO SUSTITUIDOS (DE PLANTILLA)
					TOTAL PERSONAL DE PLANTILLA	TOTAL PERSONAL OTROS (BECARIOS, ETC.)	TOTAL	NÚMERO DE DÍAS
F. Bellas Artes	1				10	1	11	246
F. CC. Biológicas	1	1			11	2	13	225
F. CC. Documentación					6		6	10
F. CC. Económicas y Empresariales		2			17	2	19	343
F. CC. Físicas					10		10	71
F. CC. Geológicas		1			12	1	13	291
F. CC. Información	1	3			21	4	25	181
F. CC. Matemáticas		1			12	1	13	211
F. CC. Políticas y Sociología					16		16	76
F. CC. Químicas	1	1			10	2	12	363
F. Derecho	1				27	1	28	452
F. Educación		1			16	1	17	375
F. Farmacia		2			9	2	11	420
F. Filología	3	1	1		33	5	38	180
F. Filosofía					13		13	34
F. Geografía e Historia	3	4			28	7	35	
F. Informática	1	1			12	2	14	294
F. Medicina	1	1			15	2	17	
F. Odontología	1				9	1	10	86
F. Psicología					16		16	250
F. Veterinaria		1			9	1	10	296
E.U. Enfermería, Fisiot. y Podol.	1	1			5	2	7	
E.U. Estadística					5		5	37
E.U. Estudios Empresariales	1				6	1	7	5
E.U. Óptica					5		5	
E.U. Trabajo Social	1				6	1	7	252
Centro de Documentación Europea (CEE)		1			2	1	3	
Centro de Documentación Europea (DER)	1				3	1	4	255
E.Relaciones Laborales					4		4	
I. U. "Ramón Castroviejo"					1		1	
I. U. Criminología					1		1	
Biblioteca Histórica	1		10		22	11	33	
Unidad de Tesis Doctorales					2		2	
Servicios Centrales					41		41	
BIBLIOTECA COMPLUTENSE	19	22	11		415	52	467	4.953

Ver gráficos 9 y 10



PERSONAL															
CURSOS DE FORMACIÓN				PUBLICACIONES DEL PERSONAL DE LA BIBLIOTECA		PARTICIPACIÓN DEL PERSONAL COMO DOCENTES O PONENTES						PARTICIPACIÓN DEL PERSONAL EN COMISIONES TÉCNICAS O GRUPOS DE TRABAJO		COMISIÓN DE BIBLIOTECA	
CURSOS DE FORMACIÓN (COMO ALUMNOS)		CONGRESOS, CONFERENCIAS, ETC.				CURSOS DE FORMACIÓN		CONGRESOS, PONENCIAS ETC.							
Nº DE CURSOS	Nº ASISTENTES	Nº CONGRESOS, CONFERENCIAS, ETC.	Nº ASISTENTES	Nº DE ARTÍCULOS	Nº DE LIBROS	Nº DE CURSOS IMPARTIDOS POR EL PERSONAL	Nº PERSONAS QUE HAN IMPARTIDO CURSOS	Nº CONGRESOS, CONFERENCIAS, ETC.	Nº DE PERSONAS	Nº DE PONENCIAS, COMUNICACIONES, ETC. PRESENTADAS	Nº DE PERSONAS	Nº DE SESIONES ANUALES	Nº DE REUNIONES	Nº DE REUNIONES (con participación de representantes alumnos)	
F. Bellas Artes	17	25			3							1	2	1	
F. CC. Biológicas	9	6	4	11			6	2				1	9	2	
F. CC. Documentación	5	4													
F. CC. Económicas y Empresariales	23	13	28	27	1		5	1	1	1	1	5	20	3	
F. CC. Físicas	11	25	3	13			4	3	1	1	1	3	21	10	
F. CC. Geológicas	11	27					9	3	2	1	2	1	6	3	
F. CC. Información	12	10	2	4			28	7	1	1	1	4	2	3	
F. CC. Matemáticas	5	8			1		4	2				4	55	4	
F. CC. Políticas y Sociología	19						1	2				2		2	
F. CC. Químicas	17	42	1	3								3	3	1	
F. Derecho	23	20	4	3	3				2	1	2	2	14		
F. Educación	14	29													
F. Farmacia	6	5	10	3								2	6	1	
F. Filología	35	22	3	3	32	1	16	4	3	2	1	6	118	5	
F. Filosofía	21	8	5	2			7	2				3	14	5	
F. Geografía e Historia	7	26	3	1								7	55	2	
F. Informática	15	9					3	4				4	4	2	
F. Medicina	15	11	2	2								6		2	
F. Odontología	7	7	21	8								2	3	3	
F. Psicología	16	52										4	19	3	
F. Veterinaria	8	8	5	9			21	2	1	1	2	1	10	2	
E.U. Enfermería, Fisiot. y Podol.	5	5	2	2			20	4				2	2	1	
E.U. Estadística	7	10	3	2			4	1						3	
E.U. Estudios Empresariales	5	5												1	
E.U. Óptica	9	5			1							1	19	1	
E.U. Trabajo Social	5	3					2	1				1	25		
Centro de Documentación Europea (CEE)	5	2	1	1	2		5	1				1	4		
Centro de Documentación Europea (DER)	3	2										1	1		
E.Relaciones Laborales	3						1	1							
I. U. "Ramón Castroviejo"															
I. U. Criminología	6	1					2	1				1	3	2	
Biblioteca Histórica	30	17	7	5	31		30	9	11	2	12	2	19		
Unidad de Tesis Doctorales															
Servicios Centrales	34	14	43	14	1	3	10	3	5	3	4	9	96		
BIBLIOTECA COMPLUTENSE	408	421	147	113	75	4	178	53	27	13	26	79	530	59	

TABLA: 15

ESTADÍSTICA: 2010



FONDOS Y ADQUISICIONES																	
7.1.2. LIBROS CATALOGADOS (SIGLOS XX Y XXI)					LIBROS POR FECHA (SIGLO) DE EDICIÓN							Total libros	MANUSCRITOS (HASTA 1830)	MANUSCRITOS (DESDE 1830)	MANUSCRITOS CATALOGADOS	TOTAL LIBROS IMPRESOS Y MANUSCRITOS CATALOGADOS	TOTAL LIBROS CATALOGADOS Y PENDIENTES DE CATALOGAR
LIBROS INGRESADOS EN EL AÑO				LIBROS INGRESADOS	XV	XVI	XVII	XVIII	XIX	XX	XXI						
COMPRA	DONATIVO	CANJE															
F. Bellas Artes	701	388	41	1.130					735	21.984	12.885	35.604		1.384	1.384	36.988	37.303
F. CC. Biológicas	572	1.276	16	1.864					533	32.078	8.915	41.530		2.626	2.626	44.156	51.811
F. CC. Documentación	386	36		422			1	1	4	5.381	5.510	10.897				10.897	10.897
F. CC. Económicas y Empresariales	1.458	3.415		4.873				5	1.023	111.121	35.624	147.773		1.171	1.171	148.944	148.944
F. CC. Físicas	1.403	273	15	1.691					535	26.468	5.073	32.076		775	775	32.851	32.851
F. CC. Geológicas	120	1.201	39	1.360		1	54		823	36.332	4.553	41.763	1	1.148	1.149	42.912	48.912
F. CC. Información	1.451	686	81	2.218				3	153	55.012	21.556	77.071		781	781	77.852	77.852
F. CC. Matemáticas	299	459	25	783				2	1.414	53.996	8.702	64.114		49	49	64.163	64.663
F. CC. Políticas y Sociología	2.244	1.571	113	3.928		1	4	173	2.858	133.136	29.109	165.281		75	75	165.356	165.356
F. CC. Químicas	304	364	3	671				4	311	23.770	6.482	30.567		2.224	2.224	32.791	32.791
F. Derecho	6.110	919	9	7.038		225	261	1.215	22.010	193.735	70.723	288.169	79	2.107	2.186	290.355	316.355
F. Educación	776	1.308	59	2.143				26	3.010	79.510	24.235	107.060		3	3	107.063	107.063
F. Farmacia	161	668	16	845		3	2	303	6.267	30.637	4.248	41.740		997	997	42.737	50.137
F. Filología	5.724	7.114	559	13.397		5	8	71	18.153	299.341	69.291	388.868		69	69	388.937	485.531
F. Filosofía	1.649	865	12	2.526				6	599	81.497	24.559	106.661		58	58	106.719	122.860
F. Geografía e Historia	2.815	2.333	707	5.855		1	5	13	5.210	257.120	42.588	306.786		698	698	307.484	326.534
F. Informática	763	360	13	1.136					1	9.762	15.196	24.959		189	189	25.148	25.218
F. Medicina	558	5.645	43	6.246		5	9	44	23.704	104.669	12.178	140.609	20	10.286	10.306	150.915	153.915
F. Odontología	140	86		226				1	449	11.644	2.163	14.257		332	332	14.589	15.269
F. Psicología	1.054	688	16	1.758					1.587	50.763	12.531	64.881		1.212	1.212	66.093	78.178
F. Veterinaria	333	239		572				31	4.324	23.245	6.203	33.803	2	178	180	33.983	35.471
E.U. Enfermería, Fisiot. y Podol.	202	220	2	424					1	10.471	6.005	16.477		12	12	16.489	16.489
E.U. Estadística	325	40	2	367					2	7.748	4.661	12.778		3	3	12.781	12.781
E.U. Estudios Empresariales	728	22		750			1	164	15.371	9.299	24.835		2	2	24.837	24.837	
E.U. Óptica	189	71		260					5.639	3.708	9.347		24	24	9.371	9.413	
E.U. Trabajo Social	1.294	450	38	1.782					33	17.447	17.816	35.855		45	45	36.719	37.019
Centro de Documentación Europea (CEE)	40	179	8	227						4.849	5.544	10.393				10.393	10.393
Centro de Documentación Europea (DER)	30	605	6	641						5.660	5.272	10.932				10.932	34.118
E.Relaciones Laborales	5	153	25	183					7.925	2.583	10.508		160	160	10.668	10.668	
I. U. "Ramón Castroviejo"		5		5				1	32	2.434	249	2.746		215	215	2.961	2.961
I. U. Criminología	75	35		110				2	182	8.777	941	9.902		31	31	9.933	9.933
Biblioteca Histórica	53	20		73	727	13.883	24.197	56.319	9.022	12.633	2.918	125.364	1.872	31	1.903	127.267	132.267
Unidad de Tesis Doctorales		1		1					27	5.630	109	5.762		46.782	46.792	52.544	52.544
Servicios Centrales	5	1	5	11				1	8	2.290	655	2.987	124	2.272	2.396	5.383	5.383
BIBLIOTECA COMPLUTENSE	31.967	31.696	1.853	65.516	727	14.123	24.488	58.276	103.174	1.748.075	482.084	2.442.355	2.098	75.939	78.047	2.521.211	2.746.717



FONDOS Y ADQUISICIONES

	VIDEOS		MICROFORMAS		DVD		CD ROM		MAT. FONOGRAFICO		MAPAS		OTROS		TOTAL MATERIAL NO LIBRARIO TANGIBLE	
	VIDEOS ADQUIRIDOS	VIDEOS	MICROFORMAS ADQUIRIDAS	MICROFORMAS	DVD ADQUIRIDOS	DVD	CD-ROM ADQUIRIDOS	CD ROM	MAT. FONOGRAFICO ADQUIRIDO	MATERIAL FONOGRAFICO	MAPAS ADQUIRIDOS	MAPAS	OTRO MAT. NO LIBRARIO ADQUIRIDO	OTROS		
F. Bellas Artes		201	1	22	75	475	15	256	3	13			1		29	997
F. CC. Biológicas		126		660	1	200	11	239		39	35	856			17	2.137
F. CC. Documentación				1		98							3		1	103
F. CC. Económicas y Empresariales		307		270	69	954	85	238		3		11	4	61	1.844	
F. CC. Físicas		73		395	4	181	8	147				23		75	894	
F. CC. Geológicas	4	93		119	54	322	17	254			666	23.561		1.531	25.880	
F. CC. Información	2	6.004		8.914	539	7.144	70	2.513	5	326			26	63	24.990	
F. CC. Matemáticas		93	6	240		128		106				25		177	769	
F. CC. Políticas y Sociología	8	755		7	56	1.198	7	541		25	1	90		77	2.693	
F. CC. Químicas		5		516	10	165	4	138				1		14	839	
F. Derecho				59		116	9	273				40		31	519	
F. Educación	15	379		280	2	385	22	646	7	941		98	14	995	3.724	
F. Farmacia		28	6	122	2	168	1	207		2		108	1	13	648	
F. Filología	2	1.421	11	693	610	6.394	19	968	50	453		60	10	340	10.329	
F. Filosofía	1	145		24	88	290	4	169		10				81	730	
F. Geografía e Historia		1.629		1.309	486	3.167	356	1.663	135	7.583	117	14.951	45	7.123	37.425	
F. Informática		29		39	163	938	58	3.160		2				46	4.214	
F. Medicina		169		2.187		153	1	490		18		18	4	330	3.365	
F. Odontología		121		9	9	191	2	94		1				26	442	
F. Psicología	40	545	6	149	6	1.143	129	286		27		2	119	3.126	5.278	
F. Veterinaria		144		244	10	160	14	286		25		823		26	1.708	
E.U. Enfermería, Fisiot. y Podol.	5	99		1	96	339	14	143					2	56	638	
E.U. Estadística		181		1	73	404	13	608		16		3		18	1.231	
E.U. Estudios Empresariales		38		2	4	123	2	69		31		15		38	316	
E.U. Óptica		248			127	380	5	207					1	181	1.016	
E.U. Trabajo Social	10	16		10	347	2.102	200	837	11	58		1	66	179	3.203	
Centro de Documentación Europea (CEE)						4	4	24						1	29	
Centro de Documentación Europea (DER)								7				1		2	10	
E.Relaciones Laborales		10		1	1	6		68		88				9	182	
I. U. "Ramón Castroviejo"		37						1					2	9	47	
I. U. Criminología		1												3	4	
Biblioteca Histórica				7	6	10	8	678		2	1	18	3	19	734	
Unidad de Tesis Doctorales					3	3		514		3				7	527	
Servicios Centrales		1		2	2	26						3		4	38	
BIBLIOTECA COMPLUTENSE	87	12.898	30	16.283	2.843	27.367	1.078	15.830	211	9.666	820	40.749	271	14.708	137.501	



				FONDOS PROPIOS							
	Nº DE BASES DE DATOS A LAS QUE SE ACCEDE EN LÍNEA	LIBROS ELECTRÓNICOS POR COMPRA	REVISTAS ELECTRÓNICAS	TESIS DIGITALES EN LÍNEA BUCM	TESIS DIGITALIZADAS	ARTÍCULOS DE REVISTAS COMPLUTENSES	GRABADOS PROYECTO DIOSCORIDES	LIBROS DIGITALIZADOS BUCM (a 31 de dic.)	ARCHIVO INSTITUCIONAL E-PRINTS (NO TESIS)	PERIODICOS DIGITALIZADOS	DIBUJOS Y FOTOGRAFÍAS
F. Bellas Artes											887
F. CC. Biológicas											
F. CC. Documentación											
F. CC. Económicas y Empresariales	9										
F. CC. Físicas									466		
F. CC. Geológicas										410.852	
F. CC. Información	4		2								
F. CC. Matemáticas											
F. CC. Políticas y Sociología	2	2									
F. CC. Químicas			51								
F. Derecho	5		12								
F. Educación											
F. Farmacia											
F. Filología											
F. Filosofía											
F. Geografía e Historia											
F. Informática		653	7						477		
F. Medicina											
F. Odontología			2								
F. Psicología											
F. Veterinaria		31	29								
E.U. Enfermería, Fisiot. y Podol.											
E.U. Estadística			23						13		
E.U. Estudios Empresariales											
E.U. Óptica			5								
E.U. Trabajo Social		12	2								
Centro de Documentación Europea (CEE)											
Centro de Documentación Europea (DER)			1								
E.Relaciones Laborales											
I. U. "Ramón Castroviejo"											
I. U. Criminología											
Biblioteca Histórica							55.125				799
Unidad de Tesis Doctorales											
Servicios Centrales	220	36.000	38.310	5.115	19.440	31.200					
BIBLIOTECA COMPLUTENSE	240	36.698	38.444	5.115	19.440	31.200	55.125	102.700	956	410.852	1.686

ESTADÍSTICA: 2010



	PROCESO TÉCNICO				PROCESO TÉCNICO								8.6. OTROS PROCESOS		
	8.3. REGISTROS BIBLIOGRÁFICOS INFORMATIZADOS (incluye fondo antiguo)				8.5. OBRAS PENDIENTES DE CATALOGAR										
	8.3.1. VOLÚMENES (EJEMPLARES)		8.3.2. TÍTULOS (REG. MARC)		8.5.1. EN BIBLIOTECAS			8.5.2. EN LOS DEPARTAMENTOS				TOTAL PENDIENTES CATALOGAR	Nº REG NUEVOS EN COMPLUDOC	Nº DE EJEMPLARES CAMBIADOS DE COLECCIÓN	
	8.3.1.1. EJEMPLARES. INCREMENTO ANUAL	8.3.1.2. TOTAL EJEMPLARES	8.3.2.1. TÍTULOS. INCREMENTO ANUAL	8.3.2.2. TOTAL TÍTULOS	8.5.1.1. PROCEDENTES ADQUISICIONES	8.5.1.2. PROCEDENTES OTROS	TOTAL	ESTIMACIÓN DE OBRAS PENDIENTES	ANTERIORES A 1900 SIN FECHA CONOCIDA	MANUSCRITOS	ESTIMACIÓN DE OBRAS PENDIENTES EN COLEGIOS MAYORES				ESTIMACIÓN DE OBRAS PENDIENTES FUERA DE LA BUC
F. Bellas Artes	1.168	38.386	819	29.871		315	315						315	1.189	
F. CC. Biológicas	2.093	47.118	923	24.366		655	655	7.000					7.655	1.385	
F. CC. Documentación	419	11.203	170	5.291										725	250
F. CC. Económicas y Empresariales	4.885	157.028	1.662	88.023										3.075	
F. CC. Físicas	1.869	34.465	954	18.192										129	
F. CC. Geológicas	3.088	69.620	1.416	40.574		6.000	6.000						6.000	1.341	6.318
F. CC. Información	3.333	105.186	1.147	49.742										9.954	
F. CC. Matemáticas	1.030	68.523	549	34.720			500						500	343	
F. CC. Políticas y Sociología	4.223	175.151	2.072	81.105	400									1.272	746
F. CC. Químicas	709	34.294	296	17.914										718	
F. Derecho	11.650	300.958	4.961	155.206		26.000	26.000						26.000	2.753	2.688
F. Educación	4.204	111.577	1.752	47.314										3.737	
F. Farmacia	980	46.364	472	25.080		2.900	2.900	4.500					7.400	1.018	
F. Filología	16.576	406.815	8.587	255.539		64.520	64.520	32.074					96.594	2.792	54.097
F. Filosofía	2.826	108.164	1.561	53.072	15	16.126	16.141						16.141	623	
F. Geografía e Historia	7.123	356.475	3.458	196.186		18.000	18.000		900	150			19.050	1.770	7.532
F. Informática	1.673	27.370	693	12.206		70	70						70	5.441	492
F. Medicina	14.508	176.053	5.601	98.953		3.000	3.000						3.000	4.708	
F. Odontología	274	15.451	73	8.315		680	680						680	4.650	600
F. Psicología	2.396	73.847	934	38.671		12.085	12.085						12.085	1.649	31.563
F. Veterinaria	614	36.925	350	24.143		1.488	1.488						1.488	1.790	
E.U. Enfermería, Fisiot. y Podol.	586	17.475	289	11.127										618	
E.U. Estadística	364	14.538	128	4.498										156	47
E.U. Estudios Empresariales	845	25.575	332	10.090										977	1.246
E.U. Óptica	478	10.722	617	8.074		42	42						42	5.971	
E.U. Trabajo Social	1.860	39.523	803	15.772	300		300						300	1.246	480
Centro de Documentación Europea (CEE)	220	11.537	272	8.498										4.245	
Centro de Documentación Europea (DER)	641	13.446	943	8.826	1.216	21.970	23.186						23.186	4.676	
E.Relaciones Laborales	194	11.657	136	3.573										441	
I. U. "Ramón Castroviejo"	46	3.006	89	1.991											
I. U. Criminología	90	10.164	49	7.021											
Biblioteca Histórica	14.161	128.001	9.442	80.878						5.000			5.000		
Unidad de Tesis Doctorales	2.660	53.140	1.394	32.148											
Servicios Centrales	2.006	30.569	17.946	55.682											
BIBLIOTECA COMPLUTENSE	109.792	2.770.326	70.890	1.552.661	1.931	173.851	175.882	43.574	900	5.150			225.506	69.392	106.059

ESTADÍSTICA: 2010



HEMEROTECA											9.3. PROCESO TÉCNICO REVISTAS IMPRESAS			
9.1.2. COLECCIONES DE REVISTAS IMPRESAS EN CURSO EN EL AÑO (SEGÚN TIPO DE ADQUISICIÓN)						9.1.3. COLECCIONES DE REVISTAS IMPRESAS SEGÚN ESTADO DE SUSCRIPCIÓN				9.3.1. TÍTULOS DE REV. IMPRESAS Y ELECTRÓNIC	ACUMULATIVO	LECTURA SALA	ARTIC. FOTOC	
COMPRA	DONATIVO	CANJE	SIN ESPECIFICAR	REVISTAS VIVAS (COMP + DON + CANJ)	COLECCIONES CERRADAS	COLECCIONES EN CURSO	COLECCIONES CON SUSCR. DESC.	TOTAL COLECCIONES	TÍTULOS CATALOGADOS EN EL AÑO					
F. Bellas Artes	61	17	11	1	89	280	89		369	3	274	4.591		
F. CC. Biológicas	82	36	208	8	326	1.716	334	2	2.052	6	623			
F. CC. Documentación	31	5	17		53	40	53		93		66			
F. CC. Económicas y Empresariales	313	82	74	26	469	1.842	498		2.340	9	1.511			
F. CC. Físicas	72	47	53	3	172	1.082	175		1.257	3	602			
F. CC. Geológicas	57	133	916		1.106	5.646	1.106	2	6.754	32	3.944			
F. CC. Información	245	131	83	11	459	1.546	459		2.005	7	1.570	4.654		
F. CC. Matemáticas	149	7	100	1	256	572	257		829	14	475	18.000	900	
F. CC. Políticas y Sociología	424	124	242	7	790	1.690	797	4	2.491	11	1.040	1.494		
F. CC. Químicas	53	49	9	20	111	919	131		1.050	1	557			
F. Derecho	744	108	145	1	997	3.685	998	1	4.684	46	2.394	1.768		
F. Educación	200	33	150	9	383	1.224	392		1.616	5	823			
F. Farmacia	73	71	122	55	266	3.268	321		3.589	9	1.220		31.500	
F. Filología	356	225	782	17	1.363	3.411	1.380	1	4.792	54	3.132	2.787		
F. Filosofía	88	26	191	2	305	322	307		629		327			
F. Geografía e Historia	395	187	1.329	11	1.911	1.750	1.922		3.672	32	2.448	3.938		
F. Informática	26	7	4	1	37	349	38		387	1	201			
F. Medicina	133	47	18	3	198	4.589	201	1	4.791	4	3.242			
F. Odontología	73	62	3	1	138	661	139		800	1	512	30.959		
F. Psicología	112	47	34		193	772	193		965	15	588	9.964	469	
F. Veterinaria	100	89	25	16	214	1.789	230		2.019	2	1.371	815		
E.U. Enfermería, Fisiot. y Podol.	63	47	4		114	76	114		190	8	183			
E.U. Estadística	41	5	4		50	120	50		170	4	59	90	52	
E.U. Estudios Empresariales	97	6	3	1	106	128	107		235		49	435		
E.U. Óptica	27	12			39	99	39		138		87		163	
E.U. Trabajo Social	70	66	55		191	400	191		591	8	356	340		
Centro de Documentación Europea (CEE)	1	42	2		45	96	45		141		164			
Centro de Documentación Europea (DER)	22	20	1		43	96	43		139	6	128			
E.Relaciones Laborales	3	52	102		157	139	157		296		98	227	103	
I. U. "Ramón Castroviejo"		16			16	229	16		245		154			
I. U. Criminología	5				5	167	5		172		57			
Biblioteca Histórica	6	11	5	6	22	340	28	4	372	18	143			
Unidad de Tesis Doctorales														
Servicios Centrales				4						5.208	32.179			
BIBLIOTECA COMPLUTENSE	4.122	1.810	4.692	204	10.624	39.043	10.815	15	49.873	5.507	60.577	80.062	33.187	

Ver gráfico 22

ESTADÍSTICA: 2010



PATRIMONIO BIBLIOGRÁFICO															
10.2. SERVICIOS					10.3. PROCESO TÉCNICO							10.4.			
					Nº DE OBRAS CATALOGADAS AÑO		REGISTROS BIBLIOGRÁFICOS INFORMATIZADOS				EXPOSICIONES	CURSOS	MEMORIAS		
10.2.1	10.2.2	10.2.3	10.2.4	10.2.5	10.3.1.1.	10.3.1.1.	VOLÚMENES EJEMP.		TÍTULOS (MARC)						
INVESTIGADORES	OB. CONSUL.	OB. REPROD.	OB. RESTAU.	OB. ENCUAD.	R. MARC	TOTAL R. MARC RECATALOGADAS	INCREMENTO ANUAL	TOTAL	INCREMENTO ANUAL	TOTAL					
F. Bellas Artes	66	479	1.312		6					688	450		2	1	
F. CC. Biológicas										6	1				
F. CC. Documentación										1					
F. CC. Económicas y Empresariales										66	3		5		
F. CC. Físicas											1				
F. CC. Geológicas							5	5	64	67	4	8			
F. CC. Información									3	4	1				
F. CC. Matemáticas									1	26	15				
F. CC. Políticas y Sociología		102							7	264	95				
F. CC. Químicas										1	1				
F. Derecho					1	79	80	107	1.893	80	1.050				
F. Educación										117	18				
F. Farmacia						1	1		850	1	114				
F. Filología						2	2	4	453	2	157				
F. Filosofía			2		1		1	4	6	1	1				
F. Geografía e Historia										62	41				
F. Informática															
F. Medicina					3	5	8		187	8	1.115	2			
F. Odontología	31	66		26					8		4				
F. Psicología									19		3				
F. Veterinaria	5	10	7						290		113				
E.U. Enfermería, Fisiot. y Podol.															
E.U. Estadística															
E.U. Estudios Empresariales									30		1				
E.U. Óptica															
E.U. Trabajo Social															
Centro de Documentación Europea (CEE)															
Centro de Documentación Europea (DER)															
E.Relaciones Laborales		127							1		1				
I. U. "Ramón Castroviejo"									1		1				
I. U. Criminología															
Biblioteca Histórica	3.638	7.112			22	11.859	11.881	17.469	102.548	11.496	68.106	7		1	
Unidad de Tesis Doctorales															
Servicios Centrales									1						
BIBLIOTECA COMPLUTENSE	3.740	7.896	1.321	26	6	27	11.951	11.978	17.659	107.589	11.592	71.300	14	2	2

Ver gráficos 16 y 17

ESTADÍSTICA: 2010



	SERVICIOS DE SALA						12.2. PRÉSTAMO MANUAL DE DISPOSITIVOS		
	11. SERVICIOS DE SALA								
	11.1. Nº DE LIBROS UTILIZADOS EN LECTURA SALA	11.2. LECTORES	11.3. VOLUMENES L.A.	11.4. Nº TÍTULOS DE P.P. EN SALA		TOTAL	ORDENADORES	SALAS, MESAS DE TRABAJO	OTROS
				11.5.1 P.P. L.A. INV.	11.5.2 P.P. L.A. PUBL.				
F. Bellas Artes	39.153	128.903	12.947		140	140	9.515		11
F. CC. Biológicas			11.869		401				243
F. CC. Documentación			8.305		58		22		
F. CC. Económicas y Empresariales			15.948	833	334	1.167			
F. CC. Físicas			9.163		79	79			
F. CC. Geológicas			28.466		145	145			
F. CC. Información			44.233		281	281			6.809
F. CC. Matemáticas	18.000	26.000	57.176	703		703			
F. CC. Políticas y Sociología	4.259	253.529	66.899		224	224			
F. CC. Químicas			14.558		111	111	117	3.381	254
F. Derecho			15.302						
F. Educación			25.858	68	198	266		1.718	91
F. Farmacia			6.701		128	128			
F. Filología		552.664	35.356		298	298			12.885
F. Filosofía	1.811		6.801		182	182	1.767		21
F. Geografía e Historia			56.734	576		576			
F. Informática	7.103	132.300	15.764		31	31			
F. Medicina			13.453		120	120			
F. Odontología	15.040	3.008	3.749	1	103				
F. Psicología			32.499		246	246		376	
F. Veterinaria	10.929	149.888	6.459		181	181		974	
E.U. Enfermería, Fisiot. y Podol.		10.300	9.300	93	35				
E.U. Estadística	2.725		6.545		50				
E.U. Estudios Empresariales	9.000	45.000	7.258	150	40	190			
E.U. Óptica	2.979	89.630	8.050		54				
E.U. Trabajo Social			21.035		90	90			
Centro de Documentación Europea (CEE)			8.483			48			
Centro de Documentación Europea (DER)	1.026		6.355						
E.Relaciones Laborales	126		7.087		106				
I. U. "Ramón Castroviejo"			2.300						
I. U. Criminología			9.726						
Biblioteca Histórica	4.532	2.819	16.304						
Unidad de Tesis Doctorales									
Servicios Centrales									
BIBLIOTECA COMPLUTENSE	116.683	1.394.041	590.683	2.424	3.635	5.206	11.421	6.449	20.314

Ver gráfico 23

ESTADÍSTICA: 2010



SERVICIO DE PRÉSTAMO										
12.3. CARNÉS										
12.3.1.										
CARNÉS										
	VISITANTES EVENTUALES	VISITANTES HABITUALES	ALUMNOS DOBLE MATRÍCULA	ALUMNOS	INVEST.	PAS	PROFESORES	DEPARTAMENTOS	PASAPORTE MADROÑO	CARNÉS
F. Bellas Artes	2	8	9	1.757	514	46	245		3	2.584
F. CC. Biológicas		4	5	2.047	396	41	279	6	3	2.781
F. CC. Documentación		3	3	369	167	26	58			626
F. CC. Económicas y Empresariales	3	16	23	5.401	510	44	581	16	12	6.606
F. CC. Físicas	1	1	22	1.496	265	28	253			2.066
F. CC. Geológicas	8	12	31	700	205	33	166	1	2	1.158
F. CC. Información		5	56	7.527	1.123	82	435	21	10	9.259
F. CC. Matemáticas		4	26	1.075	109	40	280	9	7	1.550
F. CC. Políticas y Sociología	1	31	45	3.726	1.094	55	435	5	3	5.395
F. CC. Químicas		4	25	2.090	315	45	319	5		2.803
F. Derecho	6	32	1.013	10.200	765	99	514	1	6	12.636
F. Educación	1	10	275	11.113	533	48	540	17	5	12.542
F. Farmacia			4	2.809	395	28	341			3.577
F. Filología	23	20	60	3.321	1.034	65	561	6	29	5.119
F. Filosofía	12	11	12	735	464	33	161	9	12	1.449
F. Geografía e Historia	4	56	24	3.990	1.077	88	470	36	29	5.774
F. Informática	1	1	8	2.065	134	44	170	1	1	2.425
F. Medicina	11	6	10	3.369	1.071	53	1.239	2		5.761
F. Odontología		9		736	288	23	184	13		1.253
F. Psicología	5	158	8	4.047	559	49	311	7		5.144
F. Veterinaria	1	1	8	2.065	137	44	170	1		2.427
E.U. Enfermería, Fisiot. y Podol.	2	1	3	1.337	275	11	147		1	1.777
E.U. Estadística		3	1	380	6	15	87		1	493
E.U. Estudios Empresariales		2	5	3.102	84	15	104	18		3.330
E.U. Óptica	1			1.007	221	21	124	2		1.376
E.U. Trabajo Social	1	1	8	1.826	176	18	85			2.115
Centro de Documentación Europea (CEE)					4	2				6
Centro de Documentación Europea (DER)						3				3
E.Relaciones Laborales					1	3	4			8
I. U. "Ramón Castroviejo"						2				2
I. U. Criminología	3			112	2	1	11			129
Biblioteca Histórica	4	1			4	14	1			24
Unidad de Tesis Doctorales								1		1
Servicios Centrales				1	1	110	1	6		119
BIBLIOTECA COMPLUTENSE	90	400	1.684	78.403	11.929	1.229	8.276	183	124	102.318

Ver gráficos 24 y 25

ESTADÍSTICA: 2010



SERVICIO DE PRÉSTAMO										
12.4. PRÉSTAMO AUTOMATIZADO										
12.4.1.										
POR TIPO DE USUARIO										
	VISITANTES EVENTUALES	VISITANTES HABITUALES	ALUMNOS	INVESTIGADORES	PAS	PROFESORES	DEPARTAMENTOS	PROY. AYUDA INVESTIGACIÓN	CONSORCIO MADRONO	PRESTAMOS
F. Bellas Artes	70	321	28.494	9.197	947	2.312			157	41.498
F. CC. Biológicas	13	60	28.106	1.223	482	1.384	1.278	10	93	32.649
F. CC. Documentación	1	105	2.713	1.768	306	1.345			10	6.248
F. CC. Económicas y Empresariales	2	247	33.941	5.244	984	4.557	1.065	354	118	46.512
F. CC. Físicas		5	18.500	1.315	246	456			14	20.536
F. CC. Geológicas	22	42	10.346	2.240	170	1.353	12		30	14.215
F. CC. Información	6	116	51.291	17.248	3.320	6.763	1.707		331	80.782
F. CC. Matemáticas	2	29	23.121	1.766	225	20.531	200		212	46.086
F. CC. Políticas y Sociología	32	355	59.072	16.313	1.482	6.223	155	856	80	84.568
F. CC. Químicas	2	48	45.394	1.369	443	3.405	106		25	50.792
F. Derecho	65	333	45.626	9.216	1.306	9.093	264	231	145	66.279
F. Educación	9	336	42.290	6.820	1.301	6.958	922	43	183	58.862
F. Farmacia	2	23	13.950	406	209	533			10	15.133
F. Filología	614	577	67.034	27.721	6.191	12.889	2.212	568	522	118.328
F. Filosofía	593	391	24.363	14.653	1.298	7.289	63	546	322	49.518
F. Geografía e Historia	1.568	1.754	83.921	25.362	3.830	13.447	643	1.347	610	132.482
F. Informática	33	2	25.029	982	936	6.898	22	127	21	34.050
F. Medicina	530	105	39.780	1.786	595	914	143		23	43.876
F. Odontología	4	72	15.947	2.619	170	534	106		1	19.453
F. Psicología	44	2.338	49.022	5.835	665	2.334	1.348	1.806	33	63.425
F. Veterinaria	1	450	13.672	819	323	369			14	15.648
E.U. Enfermería, Fisiot. y Podol.	109	17	14.488	1.010	275	1.193		21	22	17.135
E.U. Estadística	2	29	5.161	269	516	3.546			11	9.534
E.U. Estudios Empresariales	20	189	13.272	712	304	1.728	373	6	26	16.630
E.U. Óptica	4	45	14.017	2.218	182	2.267	12			18.745
E.U. Trabajo Social	36	204	10.178	4.468	1.023	1.837			44	17.790
Centro de Documentación Europea (CEE)		8	393	272	31	61			1	766
Centro de Documentación Europea (DER)	5	2	265	460	34	115			9	890
E.Relaciones Laborales			55	28	28	7			3	121
I. U. "Ramón Castroviejo"										
I. U. Criminología	47	1	2.121	343	18	72			14	2.616
Biblioteca Histórica	95	16	81	509	43	275			2	1.021
Unidad de Tesis Doctorales							24			24
Servicios Centrales					41	1	20			62
BIBLIOTECA COMPLUTENSE	3.931	8.220	781.643	164.191	27.924	120.689	10.675	5.915	3.086	1.126.274

Ver gráficos 26, 27, 28 y 29

incluye renovaciones pero no incluye al tipo de "usuario biblioteca" 200 -249

ESTADÍSTICA: 2010



SERVICIO DE PRÉSTAMO														
12.4. PRÉSTAMO AUTOMATIZADO														
12.4.2														
POR TIPO DE PRÉSTAMO														
	PRÉSTAMO NORMAL (FRECUENTES)	PRÉSTAMO NORMAL	PRÉSTAMO ESPECIAL	PRÉSTAMO FIN DE SEMANA	FONDO DE AYUDA A LA INVESTIGACIÓN	PRÉSTAMO ESPECIAL LARGO	MATERIAL NO DOCUMENTAL	PRÉSTAMO COLECCIÓN OCIO	PRÉSTAMO PARA SALA	PRÉSTAMO PROTEGIDO	PRÉSTAMO PROTEGIDO ESPECIAL	PRÉSTAMO PARA SALA (TESIS)	SOLO CONSULTA EN SALA	TOTAL
F. Bellas Artes		27.448	2.383			124	5.418	643	3.898	1.481		121	13	41.529
F. CC. Biológicas	28.398	1.391	91	1.950			243	237	282	177			37	32.806
F. CC. Documentación	949	5.104						97					10	6.160
F. CC. Económicas y Empresariales	76	38.314	12	33	727	2.368			4.850	2	2		42	46.426
F. CC. Físicas	13.474	6.343	15					211	541	140	1		10	20.735
F. CC. Geológicas	1.058	9.487		966	75		420	217	806	134		44	49	13.256
F. CC. Información	2	57.559			3.561	17.237	5		3.355			50	245	82.014
F. CC. Matemáticas	1	43.327	1.037	909				233	1.215			1	107	46.830
F. CC. Políticas y Sociología	8.685	46.146	80	94	810	3.831	25.379		29	51			111	85.216
F. CC. Químicas	1	27.170	1	397	909	197	16.983	340	4.435	80		13	26	50.552
F. Derecho	44.186	19.466	14		245	214	2	442	3.132	80	1.004	19	234	69.038
F. Educación	25.401	35.472	654	16		366	106	429	537	1.974			24	64.979
F. Farmacia	14.234	396	8	4		29		178	500	384			18	15.751
F. Filología	3.501	104.929	1.062		1.139	3.149	2.899		14.914	6.013	4		256	137.866
F. Filosofía	5	44.656	72	14	659	980	1.009	825	1.643	181		2	1	50.047
F. Geografía e Historia	206	105.348	12.104		1.862	10.809	2.688		10.250	1.018		59	1.165	145.509
F. Informática	2	24.663	35		125		5.425	2.023	1.325	1		4	21	33.624
F. Medicina	42.341	1.013	765			139		330	1.105	1.451	263	38	17	47.462
F. Odontología	36	14.078	12	86		1	8.528	208	2.640	14		82	31	25.716
F. Psicología	133	38.369	20.897		2.054	952	405	269	251			34	333	63.697
F. Veterinaria		14.189				40	942	280	490	110				16.051
E.U. Enfermería, Fisiot. y Podol.	15.949	158		642	17			380	2				9	17.157
E.U. Estadística	501	8.461			20	463		250	72				19	9.786
E.U. Estudios Empresariales	11.402	4.578			5	1		216	447					16.649
E.U. Óptica	32	9.761	1	1	149	27	2.390	58	6.386			4	32	18.841
E.U. Trabajo Social	22	17.202	3		11	16	574		149				49	18.026
Centro de Documentación Europea (CEE)		992				5			41				1	1.039
Centro de Documentación Europea (DER)		1.047							67					1.114
E.Relaciones Laborales		125			2									127
I. U. "Ramón Castroviejo"														
I. U. Criminología		2.445							197	18	1		7	2.668
Biblioteca Histórica		46							120	6	16.952	1	294	17.419
Unidad de Tesis Doctorales												29		29
Servicios Centrales	5		60										2	67
BIBLIOTECA COMPLUTENSE	210.600	709.683	39.306	5.112	12.370	40.948	73.416	7.866	63.679	13.315	18.227	501	3.163	1.198.186

ESTADÍSTICA: 2010



	PRÉSTAMO INTERBIBLIOTECARIO																	
	13.1. TÍTULOS SOLICITADOS A OTRAS BIBLIOTECAS								13.1. TÍTULOS SOLICITADOS A OTRAS BIBLIOTECAS									
	13.1.1. ARTÍCULOS SOLICITADOS								13.1.2. LIBROS SOLICITADOS									
	ESPAÑA				ARTÍCULOS SOLICITADOS. ESPAÑA				ESPAÑA				LIBROS SOLICITADOS. ESPAÑA				TOTAL LIBROS SOLICITADOS	
	INTERCENTROS UCM		OTRAS						INTERCENTROS UCM		OTRAS							
CONSEGUIDOS	NO CONSEGUIDOS	CONSEGUIDOS	NO CONSEGUIDOS	CONSEGUIDOS	NO CONSEGUIDOS	ARTÍCULOS SOLICITADOS. EXTRANJERO	TOTAL ARTÍCULOS SOLICITADOS	CONSEGUIDOS	NO CONSEGUIDOS	CONSEGUIDOS	NO CONSEGUIDOS	LIBROS SOLICITADOS. ESPAÑA	CONSEGUIDOS	NO CONSEGUIDOS	LIBROS SOLICITADOS. EXTRANJERO			
F. Bellas Artes	4		15	2	21	4		4	25	69	5	19		93	5	6	11	104
F. CC. Biológicas	182		513	1	696	196	2	198	894	90		84		174	18	1	19	193
F. CC. Documentación	32		47		79	1		1	80	94		21		115	3		3	118
F. CC. Económicas y Empresariales	74		79	1	154	40	2	42	196	111	4	62	4	181				181
F. CC. Físicas	21		66		87	10		10	97	61		8		69	2		2	71
F. CC. Geológicas	159		179	3	341	81	3	84	425	59		44		103	12	3	15	118
F. CC. Información	63		23		86	8		8	94	411		94		505	26		26	531
F. CC. Matemáticas	70		67	1	138	21	1	22	160	87	4	23	2	116	3		3	119
F. CC. Políticas y Sociología	55		80		135	22		22	157	409		194		603	71		71	674
F. CC. Químicas	521		930		1.451	174	2	176	1.627	78		38		116	17		17	133
F. Derecho	36		70	3	109	4		4	113	88	2	98	3	191	3		3	194
F. Educación	67		81		148	5		5	153	431		78	1	510				510
F. Farmacia	413	8	745	16	1.182	162	15	177	1.359	74	6	15		95	5		5	100
F. Filología	67	4	250		321	103	2	105	426	63		307	6	376	132	5	137	513
F. Filosofía	11		53		64	28		28	92	50		91		141	38		38	179
F. Geografía e Historia	110	1	274	9	394	186	15	201	595	274	7	321	12	614	137	10	147	761
F. Informática	8		10		18				18	61	2	6	2	71				71
F. Medicina	479	1	980	4	1.464	193	4	197	1.661	94	2	21		117	5	2	7	124
F. Odontología	25	1	137	8	171	109	1	110	281	39	2	4	2	47				47
F. Psicología	107	1	187	1	296	36	1	37	333	102		39	1	142	23	2	25	167
F. Veterinaria	477		783		1.260	114	5	119	1.379	90		14		104	1		1	105
E.U. Enfermería, Fisiot. y Podol.	308		162	3	473	66		66	539	20		3		23				23
E.U. Estadística	4		6	3	13	1		1	14	23		9		32				32
E.U. Estudios Empresariales	2				2				2	34	2			36				36
E.U. Óptica	203		331		534	10		10	544	133				133	1		1	134
E.U. Trabajo Social	2		5		7				7	59	3	8	1	71	1		1	72
Centro de Documentación Europea (CEE)										11		3		14				14
Centro de Documentación Europea (DER)	2		6		8				8	11		2		13				13
E.Relaciones Laborales																		
I. U. "Ramón Castroviejo"																		
I. U. Criminología																		
Biblioteca Histórica	17		6		23				23	49	4	3		56				56
Unidad de Tesis Doctorales																		
Servicios Centrales	15		3		18	2		2	20	39	1	13	2	55	3		3	58
BIBLIOTECA COMPLUTENSE	3.534	16	6.088	55	9.693	1.576	53	1.629	11.322	3.214	44	1.622	36	4.916	506	29	535	5.451

Ver gráficos 30, 32 y 33

ESTADÍSTICA: 2010



PRÉSTAMO INTERBIBLIOTECARIO

	13.2. TÍTULOS SUMINISTRADOS A OTRAS BIBLIOTECAS									13.2. TÍTULOS SUMINISTRADOS A OTRAS BIBLIOTECAS								
	13.2.1. ARTÍCULOS SUMINISTRADOS									13.2.2. LIBROS SUMINISTRADOS								
	ESPAÑA				ARTÍCULOS SUMINISTRADOS. ESPAÑA				TOTAL ARTÍCULOS SUMINISTRADOS	ESPAÑA				LIBROS SUMINISTRADOS. ESPAÑA			TOTAL LIBROS SUMINISTRADOS	
	INTERCENTROS UCM		OTRAS			SERVIDOS	NO SERVIDOS	ARTÍCULOS SUMINISTRADOS. EXTRANJERO		INTERCENTROS UCM		OTRAS			SERVIDOS	NO SERVIDOS		LIBROS SUMINISTRADOS. EXTRANJERO
	SERVIDOS	NO SERVIDOS	SERVIDOS	NO SERVIDOS						SERVIDOS	NO SERVIDOS	SERVIDOS	NO SERVIDOS					
F. Bellas Artes	14	4	40	9	67	1	1	2	69	103	12	76	6	197	11	1	12	209
F. CC. Biológicas	95	16	200	29	340	5	1	6	346	35	2	25	5	67	3		3	70
F. CC. Documentación	7		2	3	12				12	38	1	24		63				63
F. CC. Económicas y Empresariales	24	6	188	42	260	3	1	4	264	127	17	106	11	261	2	2	4	265
F. CC. Físicas	53	4	202	43	302		2	2	304	21	7	13	1	42	1		1	43
F. CC. Geológicas	41	11	387	94	533	4		4	537	19	3	50	3	75	5		5	80
F. CC. Información	32	5	129	29	195	8	2	10	205	207	12	129	7	355	7	3	10	365
F. CC. Matemáticas	13	2	325	28	368	3	3	6	374	24		63		87				87
F. CC. Políticas y Sociología	62	8	204	30	304	10		10	314	296	21	222	14	553	15	2	17	570
F. CC. Químicas	141	23	273	32	469	1		1	470	21	1	24	1	47				47
F. Derecho	65	15	316	80	476	29	13	42	518	205	29	215	29	478	72	6	78	556
F. Educación	37	1	149	4	191	1		1	192	218		119		337	8		8	345
F. Farmacia	51	13	160	56	280	1	5	6	286	4	4	5	4	17				17
F. Filología	122	24	461	159	766	28	12	40	806	570	45	460	42	1.117	17	4	21	1.138
F. Filosofía	25		71	11	107	5		5	112	263	6	172	2	443	16	11	27	470
F. Geografía e Historia	191	27	592	88	898	15	6	21	919	453	22	509	23	1.007	18		18	1.025
F. Informática	2	1	14		17				17	28		12		40				40
F. Medicina	244	83	613	253	1.193	6	3	9	1.202	71	12	38	10	131				131
F. Odontología	51	3	536	81	671	3	1	4	675	4		5		9				9
F. Psicología	39	2	377	47	465	9	4	13	478	129	17	60	16	222	36	7	43	265
F. Veterinaria	74	13	271	52	410		1	1	411	15	2	19		36				36
E.U. Enfermería, Fisiot. y Podol.	19	1	104	15	139				139	26	2	7		35				35
E.U. Estadística	6		8		14				14	79	7	10	1	97				97
E.U. Estudios Empresariales	16	1	16	1	34	3		3	37	53	1	26	1	81	9	2	11	92
E.U. Óptica	8	1	80	5	94	1		1	95	13	2	14		29				29
E.U. Trabajo Social	8		17	3	28	1		1	29	207	15	32	2	256	4		4	260
Centro de Documentación Europea (CEE)	2	1	28		31		1	1	32	9		6		15	1	1	2	17
Centro de Documentación Europea (DER)	2	1	28		30		1		30	3	2	7		10		1		10
E.Relaciones Laborales			4	3	7				7	9		3		12	1		1	13
I. U. "Ramón Castroviejo"	6		12	4	22				22									
I. U. Criminología	4				4				4									
Biblioteca Histórica			7	9	16				16			1	1	2		1	1	3
Unidad de Tesis Doctorales		1			1				1									
Servicios Centrales			947	530	1.477	16	37	53	1.530		1		27	28		8	8	36
BIBLIOTECA COMPLUTENSE	1.454	267	6.761	1.740	10.221	153	94	246	10.467	3.250	243	2.452	206	6.149	226	49	274	6.423

Ver gráficos 31, 32 y 34

ESTADÍSTICA: 2010



	PRÉSTAMO INTERBIBLIOTECARIO					PRÉSTAMO INTERBIBLIOTECARIO				
	TOTAL PRÉSTAMO INTERBIBLIOTECARIO (INCLUYE INTERCENTROS)					TOTAL PRÉSTAMO INTERBIBLIOTECARIO NO INTERCENTROS				
	13.1.		13.2.		TOTAL TRANSACCIONES PI	13.1.		13.2.		TOTAL TRANSACCIONES PI
CONSEGUIDOS POR LA BIBLIOTECA	TOTAL SOLICITADOS POR LA BIBLIOTECA	SERVIDOS POR LA BIBLIOTECA	TOTAL SOLICITUDES A LA BIBLIOTECA	CONSEGUIDOS POR LA BIBLIOTECA		TOTAL SOLICITADOS POR LA BIBLIOTECA	SERVIDOS POR LA BIBLIOTECA	TOTAL SOLICITUDES A LA BIBLIOTECA		
F. Bellas Artes	116	129	245	278	407	43	51	128	145	196
F. CC. Biológicas	1.083	1.087	363	416	1.503	811	815	233	268	1.083
F. CC. Documentación	198	198	71	75	273	72	72	26	29	101
F. CC. Económicas y Empresariales	366	377	450	529	906	181	188	299	355	543
F. CC. Físicas	168	168	290	347	515	86	86	216	262	348
F. CC. Geológicas	534	543	506	617	1.160	316	325	446	543	868
F. CC. Información	625	625	512	570	1.195	151	151	273	314	465
F. CC. Matemáticas	271	279	428	461	740	114	118	391	422	540
F. CC. Políticas y Sociología	831	831	809	884	1.715	367	367	451	497	864
F. CC. Químicas	1.758	1.760	460	517	2.277	1.159	1.161	298	331	1.492
F. Derecho	299	307	902	1.074	1.381	175	181	632	760	941
F. Educación	662	663	532	537	1.200	164	165	277	281	446
F. Farmacia	1.414	1.459	221	303	1.762	927	958	166	231	1.189
F. Filología	922	939	1.658	1.944	2.883	792	805	966	1.183	1.988
F. Filosofía	271	271	552	582	853	210	210	264	288	498
F. Geografía e Historia	1.302	1.356	1.778	1.944	3.300	918	964	1.134	1.251	2.215
F. Informática	85	89	56	57	146	16	18	26	26	44
F. Medicina	1.772	1.785	972	1.333	3.118	1.199	1.209	657	923	2.132
F. Odontología	314	328	599	684	1.012	250	261	544	626	887
F. Psicología	494	500	650	743	1.243	285	290	482	556	846
F. Veterinaria	1.479	1.484	379	447	1.931	912	917	290	343	1.260
E.U. Enfermería, Fisiot. y Podol.	559	562	156	174	736	231	234	111	126	360
E.U. Estadística	43	46	103	111	157	16	19	18	19	38
E.U. Estudios Empresariales	36	38	123	129	167			54	58	58
E.U. Óptica	678	678	116	124	802	342	342	95	100	442
E.U. Trabajo Social	75	79	269	289	368	14	15	54	59	74
Centro de Documentación Europea (CEE)	14	14	46	49	63	3	3	35	37	40
Centro de Documentación Europea (DER)	13	13	5	8	21					
E.Relaciones Laborales			17	20	20			8	11	11
I. U. "Ramón Castroviejo"			18	22	22			12	16	16
I. U. Criminología			4	4	4					
Biblioteca Histórica	75	79	8	19	98	9	9	8	19	28
Unidad de Tesis Doctorales				1	1					
Servicios Centrales	75	78	963	1.566	1.644	21	23	963	1.565	1.588
BIBLIOTECA COMPLUTENSE	16.532	16.765	14.261	16.858	33.623	9.784	9.957	9.557	11.644	21.601

ESTADÍSTICA: 2010



INFORMACIÓN BIBLIOGRÁFICA Y FORMACIÓN DE USUARIOS														16.2.			16.3.		16.4.	
Nº DE BOLETINES DE ADQUISICIONES	Nº DE BOLETINES DE SUMARIOS	GUÍAS	CATÁLOGOS ESPECIALES	Nº DE EXPOSICIONES REALIZADAS	Nº DE DOCUMENTOS DE TRABAJO O MANUALES PUBLICADOS	INFORMACIÓN BIBLIOGRÁFICA		CURSOS DE FORMACIÓN						16.1.2. DESDE LA UCM	CONSULTA A REVISTAS ELECTRÓNICAS		CONSULTA A LIBROS ELECTRÓNICOS Y OTROS DOCUMENTOS		ACCESOS A LA PÁGINA WEB	
						CONSULTAS	Nº DE HORAS	Nº DE CURSOS DE INTRODUCCIÓN O BÁSICOS	Nº DE CURSOS ESPECIALIZADOS	Nº DE HORAS	CON RECON. DE CRÉDITOS		Nº TOTAL DE ALUMNOS		16.1.2. CONSULTAS A BD DESDE LA UCM	DESCARGAS DE TEXTO COMPLETO DE REVISTAS ELECTRÓNICAS COMPRADAS	ACCESOS AL PORTAL REVISTAS DE LA UCM	CONSULTAS A LA PLATAFORMA E-LIBRO (descargas de sección)		ACCESOS AL PORTAL DE TESIS DIGITALES Y OTROS DOCUMENTOS DEL ARCHIVO INSTITUCIONAL E-PRINTS COMPLUTENSE
F. Bellas Artes	5	5	3	8	10	21	1.539	322	6	7	42			20					401.266	
F. CC. Biológicas	12	12	6	1					5	1	7			54					292.227	
F. CC. Documentación	5	3	2						2	8	16	2	20	220					129.555	
F. CC. Económicas y Empresariales			4		5		2.200	650	9	33	90	1	20	1.275					1.590.047	
F. CC. Físicas						2	300	60	2	1	7			12					159.771	
F. CC. Geológicas		38	1	2	2	1			4	4	54	5	50	117					333.987	
F. CC. Información	12	12	22	2	4	1	852	117	14	14	42			1.260					494.779	
F. CC. Matemáticas		2	3	2	2		130	15	3	1	28	1	20	36					351.415	
F. CC. Políticas y Sociología			2		5				27	2	29			189					309.197	
F. CC. Químicas	12		1				750	135	13	10	30			195					288.426	
F. Derecho			1				1.394	687	16	1	24			381					325.223	
F. Educación	12	12	8						16	16	45			1.280					382.194	
F. Farmacia		11	4				480	120											362.945	
F. Filología			11		3		16.200	308	2	13	65	1	20	465					299.082	
F. Filosofía	12			12	2		235	192	4	3	10			53					189.288	
F. Geografía e Historia					3		510	100	14	5	45			1.325					292.246	
F. Informática	12	12	2						2	2	16			89					181.106	
F. Medicina	4				1				22	15	59			632					407.654	
F. Odontología	12	12	8						4	24	52			293					122.800	
F. Psicología									5	17	44			143					603.574	
F. Veterinaria					10				1	6	41			341					225.857	
E.U. Enfermería, Fisiot. y Podol.									20	6	64								145.040	
E.U. Estadística			1		1	4	205	95	4		6			50					80.422	
E.U. Estudios Empresariales	11		1				100	45	1		10			200					60.896	
E.U. Óptica	10		1				642		1	2				235					127.507	
E.U. Trabajo Social			1		1		45	11	2		4			27					99.018	
Centro de Documentación Europea (CEE)	64				1		106	110	4	2				115					1177915	
Centro de Documentación Europea (DER)	12				2		92	184	6		7			76					1177915	
E.Relaciones Laborales		1					327	190											46.433	
I. U. "Ramón Castroviejo"																			54.402	
I. U. Criminología							86	6	2		6			12					52.055	
Biblioteca Histórica	11		2	1	7	10				44	88			941					784.868	
Unidad de Tesis Doctorales																			2.556.893	
Servicios Centrales																				
BIBLIOTECA COMPLUTENSE	206	120	84	28	49	49	26.193	3.347	211	237	931	10	130	10.036	819.826	807.953	21.613.684	82.320	4.109.100	110.471.925

Ver gráfico 35 y 36

Ver gráfico 37

* Total BUC

Gráficos

2010



ÍNDICE DE GRÁFICOS

USUARIOS

1 USUARIOS POTENCIALES

INSTALACIONES

2 METROS CUADADOS DE SUPERFICIE
3 METROS LINEALES DE ESTANTERÍAS
4 PUESTOS DE LECTURA

EQUIPAMIENTO

5 ORDENADORES

PRESUPUESTO

6 PRESUPUESTO MONOGRAFÍAS Y PUBLICACIONES PERIÓDICAS (PAPEL)
7 PRESUPUESTO TOTAL SEGÚN PROCEDENCIA
8 REPARTO DEL PRESUPUESTO TOTAL SEGÚN CONCEPTO

PERSONAL

9 PERSONAL DE PLANTILLA
10 PERSONAL DE PLANTILLA Y OTRO TIPO DE COLABORADORES

FONDOS

11 MONOGRAFÍAS (SIGLOS XX Y XXI) INGRESADOS EN EL AÑO
12 TOTAL MATERIAL NO LIBRARIO A 31 DE DICIEMBRE
13 TOTAL DE LIBROS A 31 DE DICIEMBRE (INCLUYE FONDO ANTIGUO)

PROCESO TÉCNICO

14 LIBROS CATALOGADOS (SIGLOS XIX, XX Y XXI)
15 CATALOGACIÓN DE MATERIAL NO LIBRARIO
16 CATALOGACIÓN EN EL AÑO DE EJEMPLARES Y TÍTULOS (INCLUYE FONDO ANTIGUO)
17 TOTAL A 31 DE DICIEMBRE DE EJEMPLARES CATALOGADOS Y TÍTULOS (INCLUYE FONDO ANTIGUO)
18 DOCUMENTOS CATALOGADOS EN BASES DE DATOS (COMPLUDOC, ENFISPO, PSIKE)

HEMEROTECA

19 REVISTAS VIVAS Y COLECCIONES MUERTAS
20 TÍTULOS CATALOGADOS DE PUBLICACIONES PERIÓDICAS

SERVICIO DE SALA

21 VOLÚMENES EN LIBRE ACCESO

SERVICIO DE PRÉSTAMO

22 PRÉSTAMO A ALUMNOS
23 PRÉSTAMO A PROFESORES E INVESTIGADORES
24 PRÉSTAMOS A OTROS USUARIOS
25 PRÉSTAMOS SEGÚN CONDICIÓN DE EJEMPLAR

PRÉSTAMO INTERBIBLIOTECARIO

26 PRÉSTAMO INTERBIBLIOTECARIO: DOCUMENTOS SOLICITADOS POR LA BUC
27 PRÉSTAMO INTERBIBLIOTECARIO: DOCUMENTOS SUMINISTRADOS POR LA BUC
28 PRÉSTAMO INTERBIBLIOTECARIO: PORCENTAJE DE DOCUMENTOS DE ENTRADA Y SALIDA
29 PRÉSTAMO INTERBIBLIOTECARIO: PORCENTAJE DE ÉXITO EN SOLICITUDES REALIZADAS A OTRAS BIBLIOTECAS
30 PRÉSTAMO INTERBIBLIOTECARIO: PORCENTAJE DE ÉXITO EN SOLICITUDES SERVIDAS A OTRAS BIBLIOTECAS

CURSOS DE FORMACIÓN DE USUARIOS

31 CURSOS DE FORMACIÓN
32 CURSOS DE FORMACIÓN: NÚMERO DE ALUMNOS

USO DE RECURSOS ELECTRÓNICOS

33 ACCESOS A LAS PÁGINAS WEB DE LOS CENTROS

CÓDIGOS DE CENTRO

Codigo Biblioteca

BBA F. Bellas Artes
BIO F. CC. Biológicas
BYD F. CC. Documentación
CEE F. CC. Económicas y Empresariales
FIS F. CC. Físicas
GEO F. CC. Geológicas
INF F. CC. Información
MAT F. CC. Matemáticas
CPS F. CC. Políticas y Sociología
QUI F. CC. Químicas
DER F. Derecho
EDU F. Educación
FAR F. Farmacia
FLL F. Filología
FLS F. Filosofía
GHI F. Geografía e Historia
FDI F. Informática
MED F. Medicina
ODO F. Odontología
PSI F. Psicología
VET F. Veterinaria
ENF E.U. Enfermería, Fisiot. y Podol.
EST E.U. Estadística
EMP E.U. Estudios Empresariales
OPT E.U. Óptica
TRS E.U. Trabajo Social
CDE CEE Centro de Documentación Europea (CEE)
CDE DER Centro de Documentación Europea (DER)
RLS E.Relaciones Laborales
IRC I. U. "Ramón Castroviejo"
ICR I. U. Criminología
BHI Biblioteca Histórica
TES Unidad de Tesis Doctorales
SEC Servicios Centrales
BUC BIBLIOTECA COMPLUTENSE

GRÁFICO 1

USUARIOS POTENCIALES

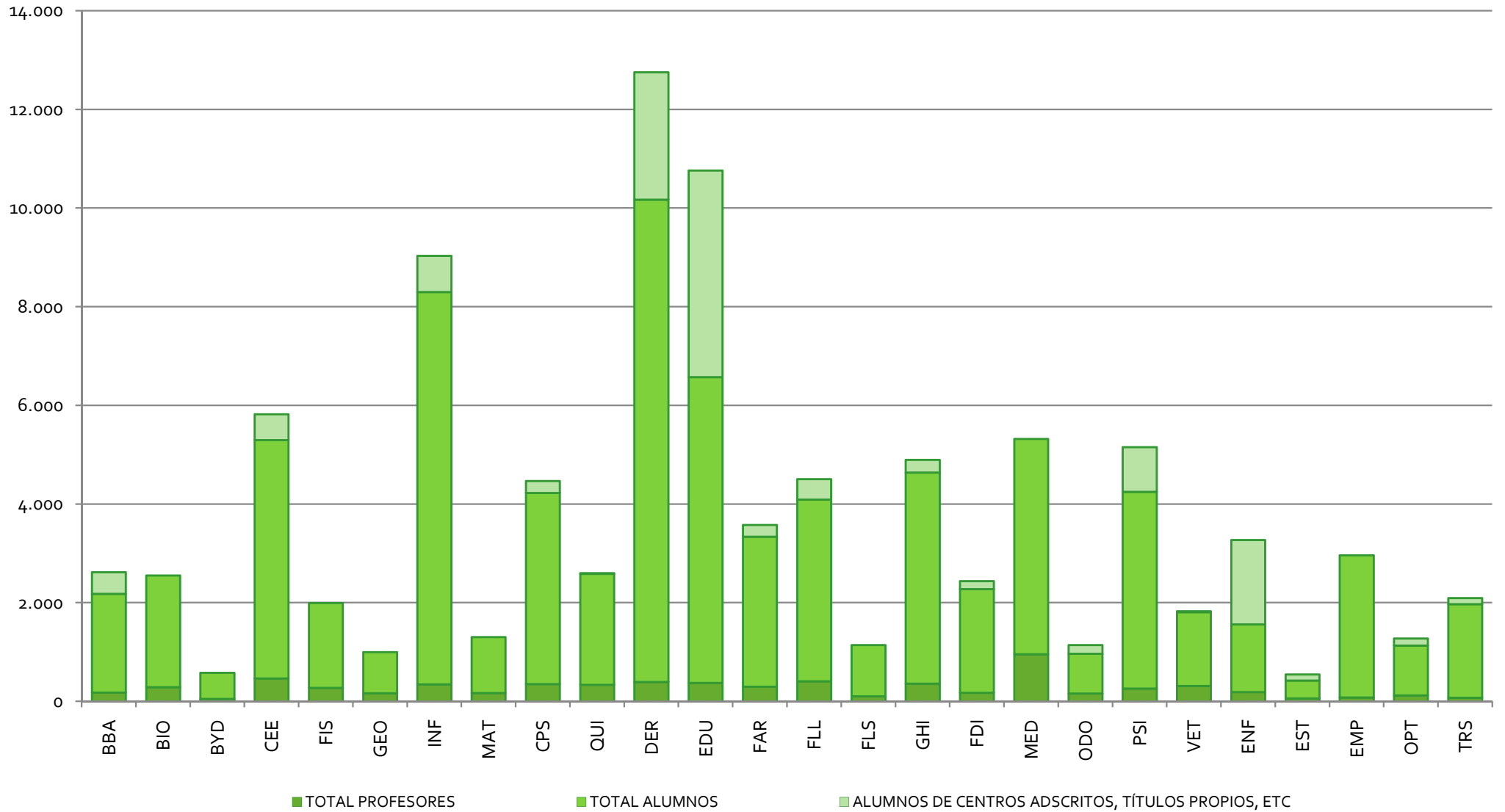


GRÁFICO 2

M² DE SUPERFICIE

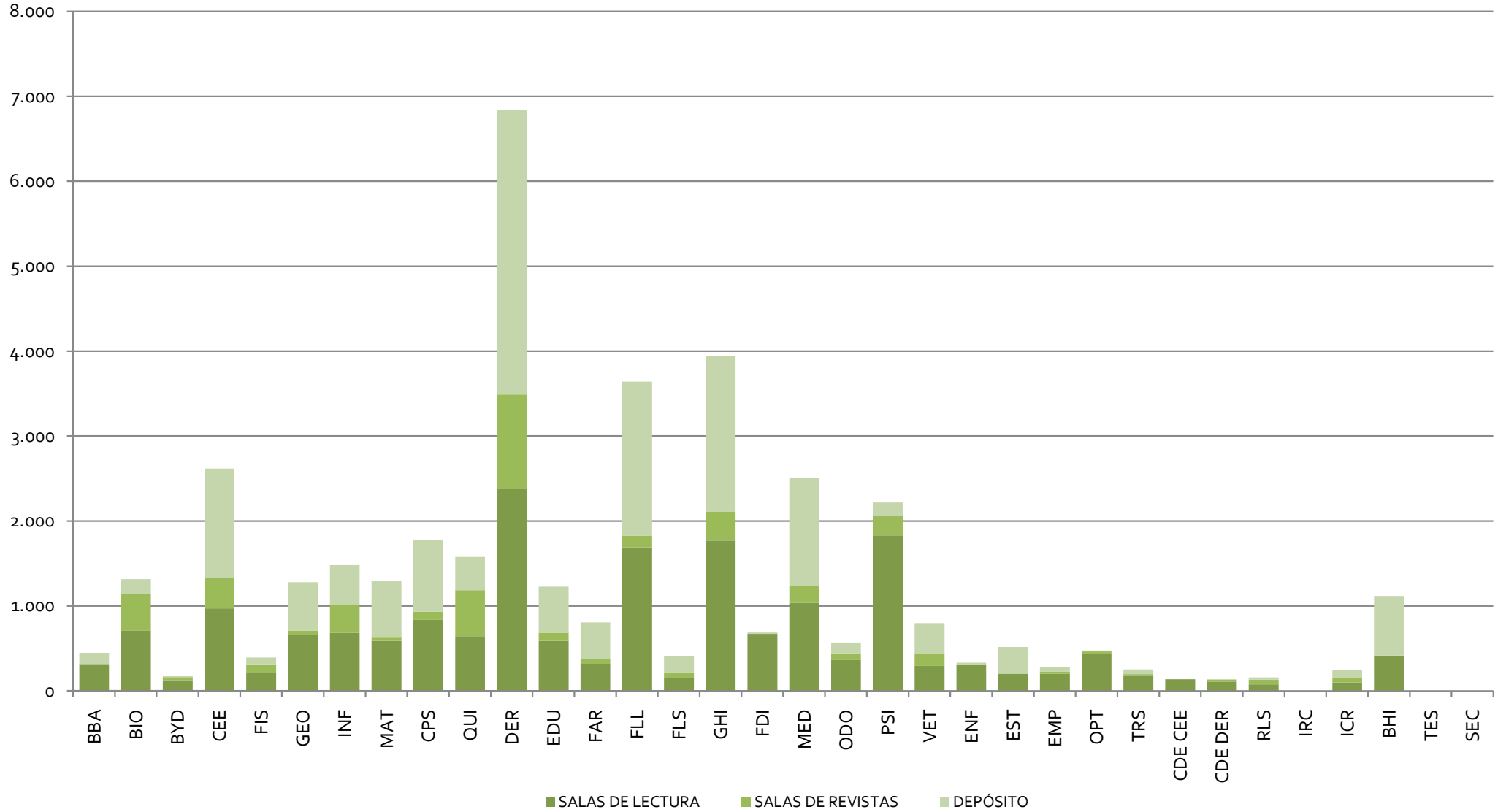


GRÁFICO 3

METROS LINEALES DE ESTANTERÍAS

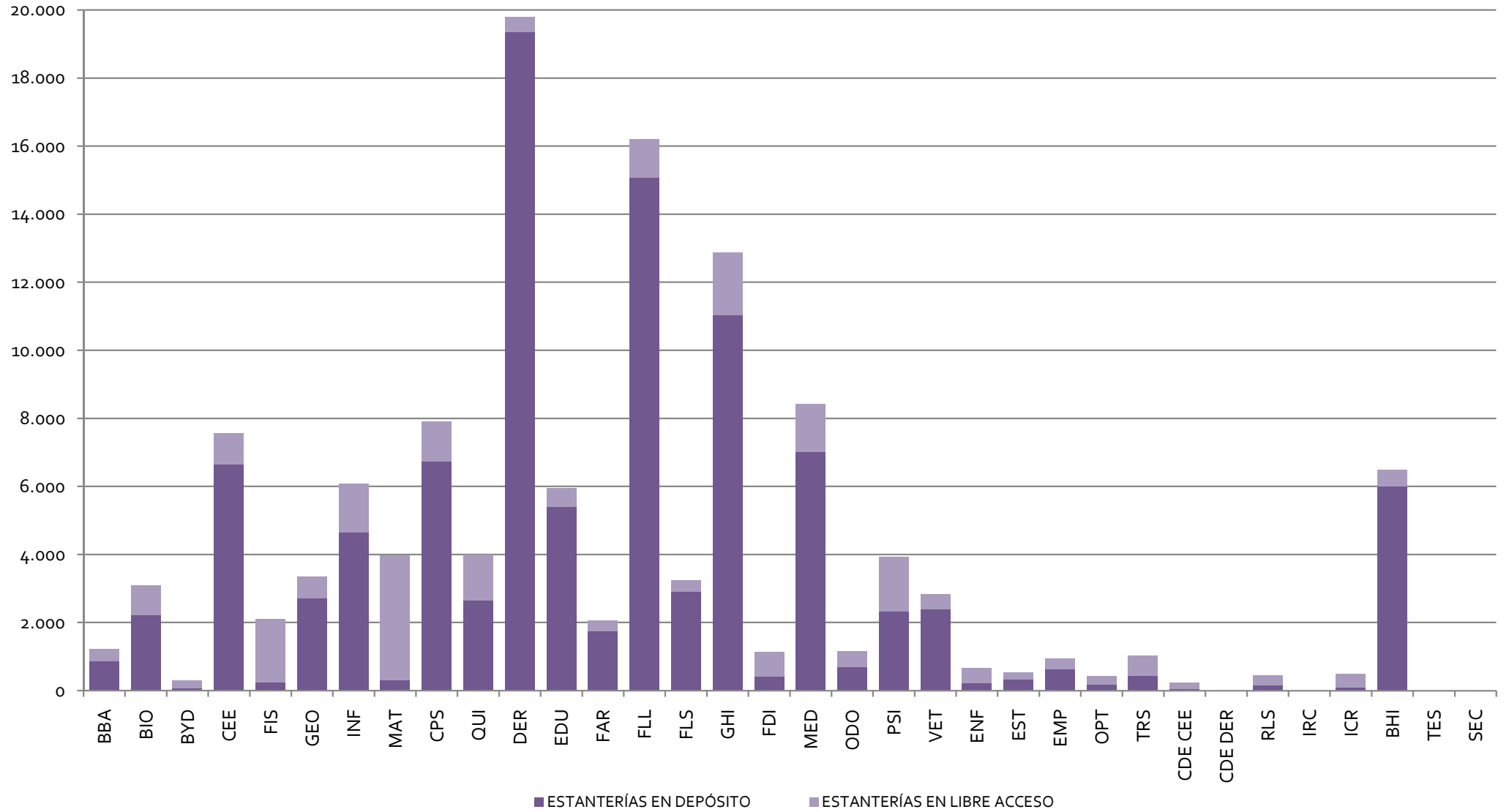


GRÁFICO 4

PUESTOS DE LECTURA

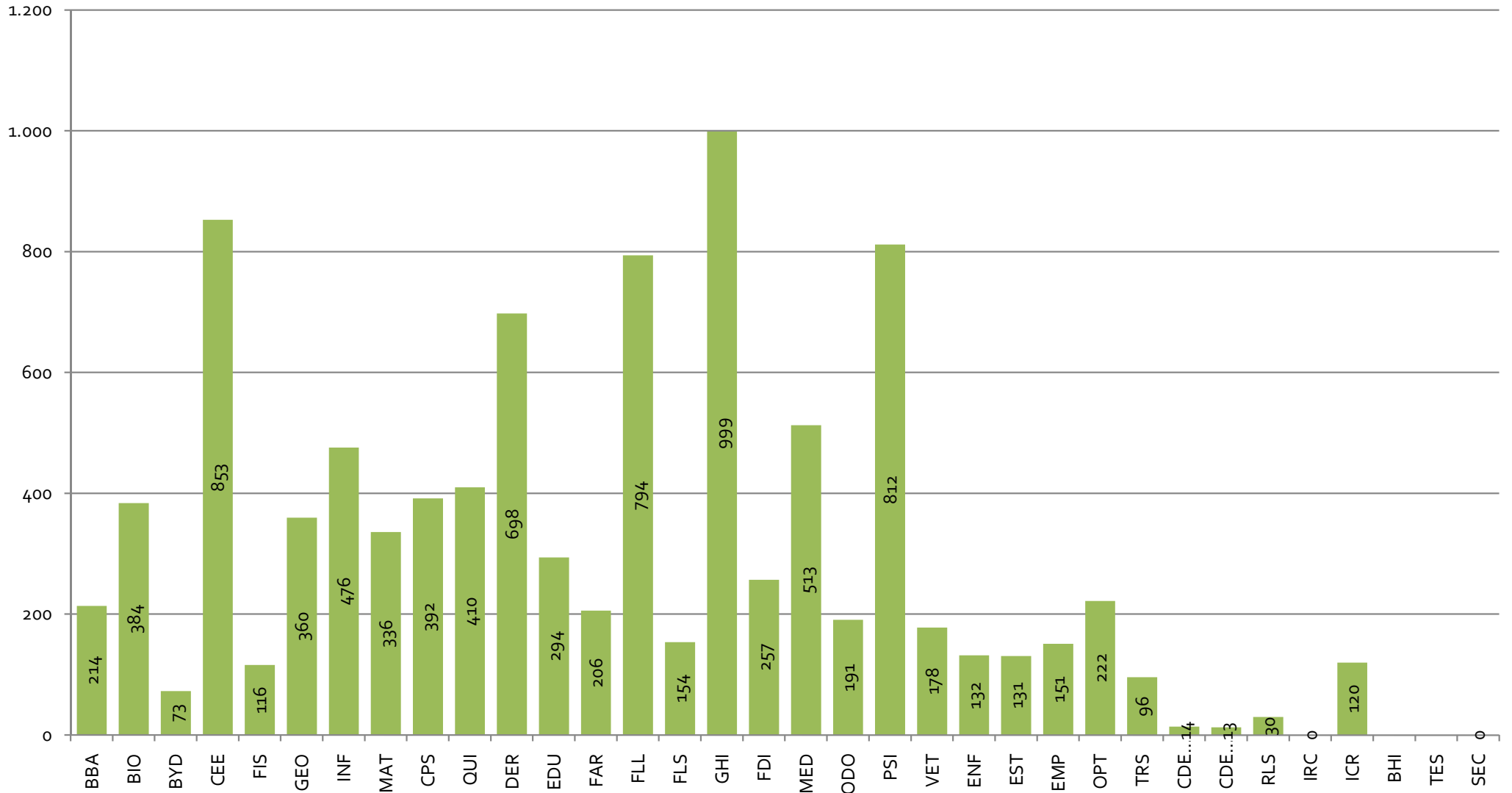
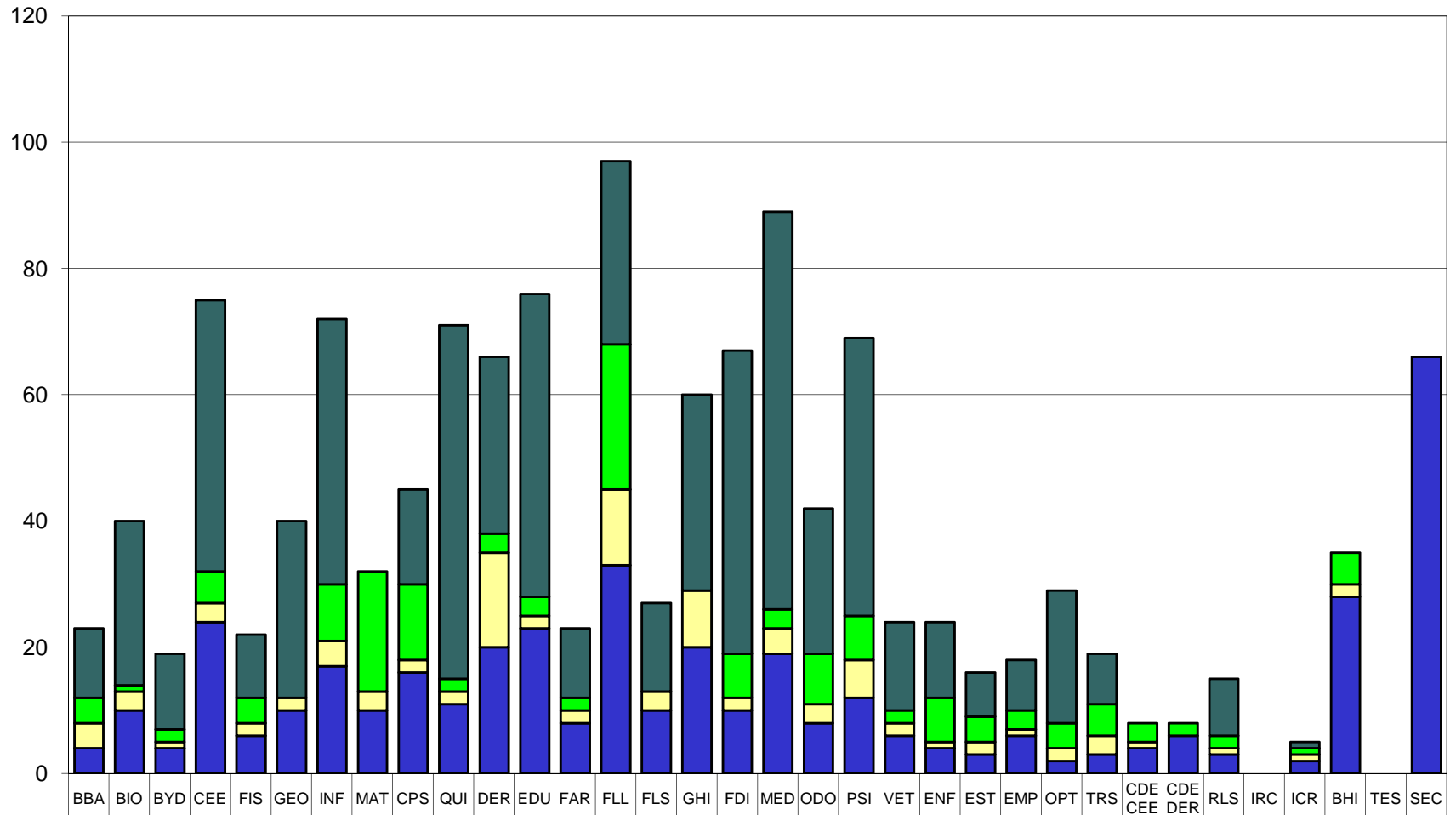


GRÁFICO 5

ORDENADORES



	BBA	BIO	BYD	CEE	FIS	GEO	INF	MAT	CPS	QUI	DER	EDU	FAR	FLL	FLS	GHI	FDI	MED	ODO	PSI	VET	ENF	EST	EMP	OPT	TRS	CDE CEE	CDE DER	RLS	IRC	ICR	BHI	TES	SEC
■CONSULTA PÚBLICA, CD-ROM, INTERNET	11	26	12	43	10	28	42		15	56	28	48	11	29	14	31	48	63	23	44	14	12	7	8	21	8			9		1			
■WEB OPAC	4	1	2	5	4		9	19	12	2	3	3	2	23		0	7	3	8	7	2	7	4	3	4	5	3	2	2		1	5		
■PRÉSTAMO	4	3	1	3	2	2	4	3	2	2	15	2	2	12	3	9	2	4	3	6	2	1	2	1	2	3	1		1		1	2		
■GESTIÓN INTERNA	4	10	4	24	6	10	17	10	16	11	20	23	8	33	10	20	10	19	8	12	6	4	3	6	2	3	4	6	3		2	28		66

GRÁFICO 6

PRESUPUESTO MONOGRAFÍAS Y PUBLICACIONES PERIÓDICAS (PAPEL)

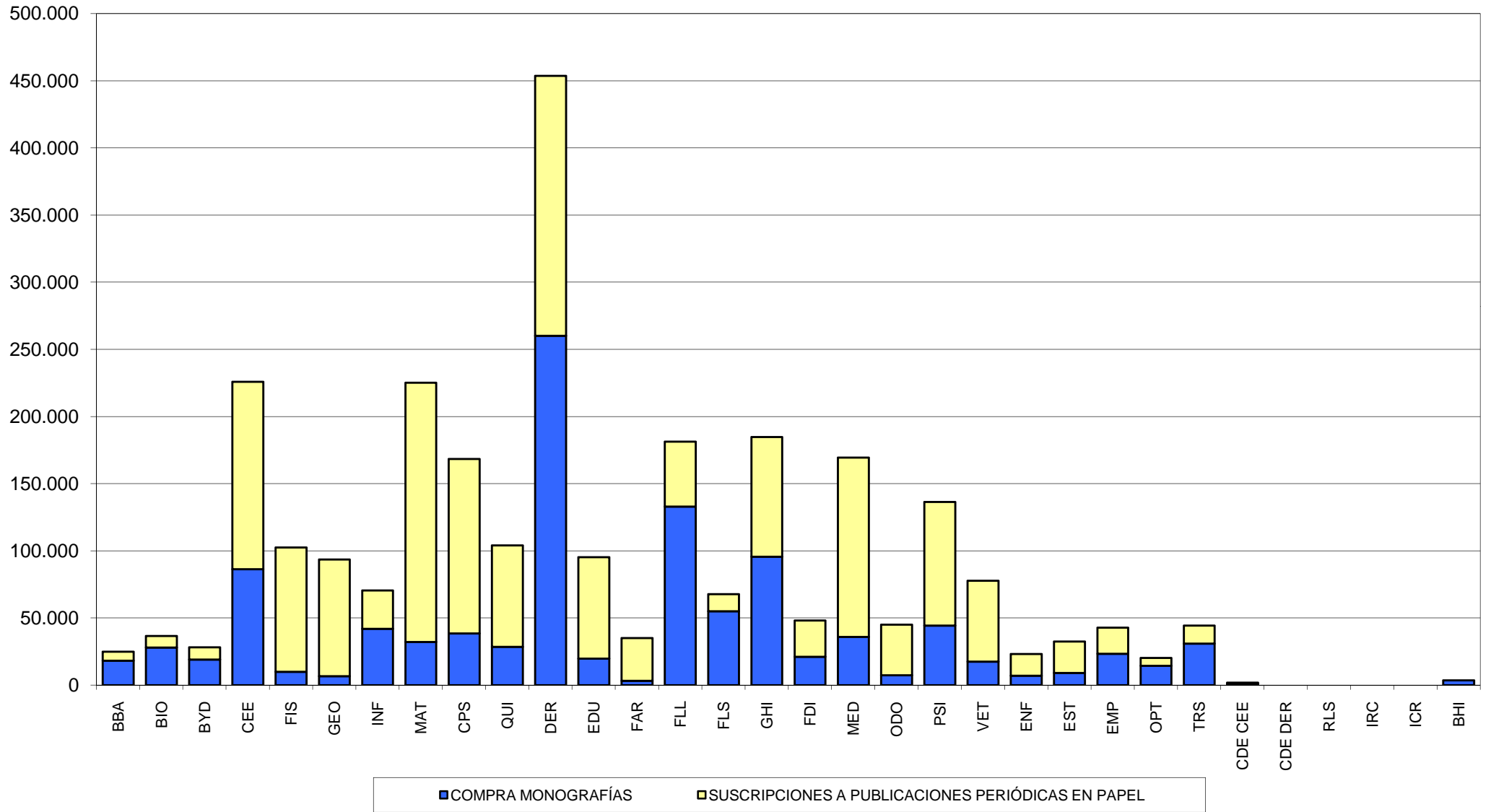


GRÁFICO 7

PRESUPUESTO TOTAL SEGÚN PROCEDENCIA

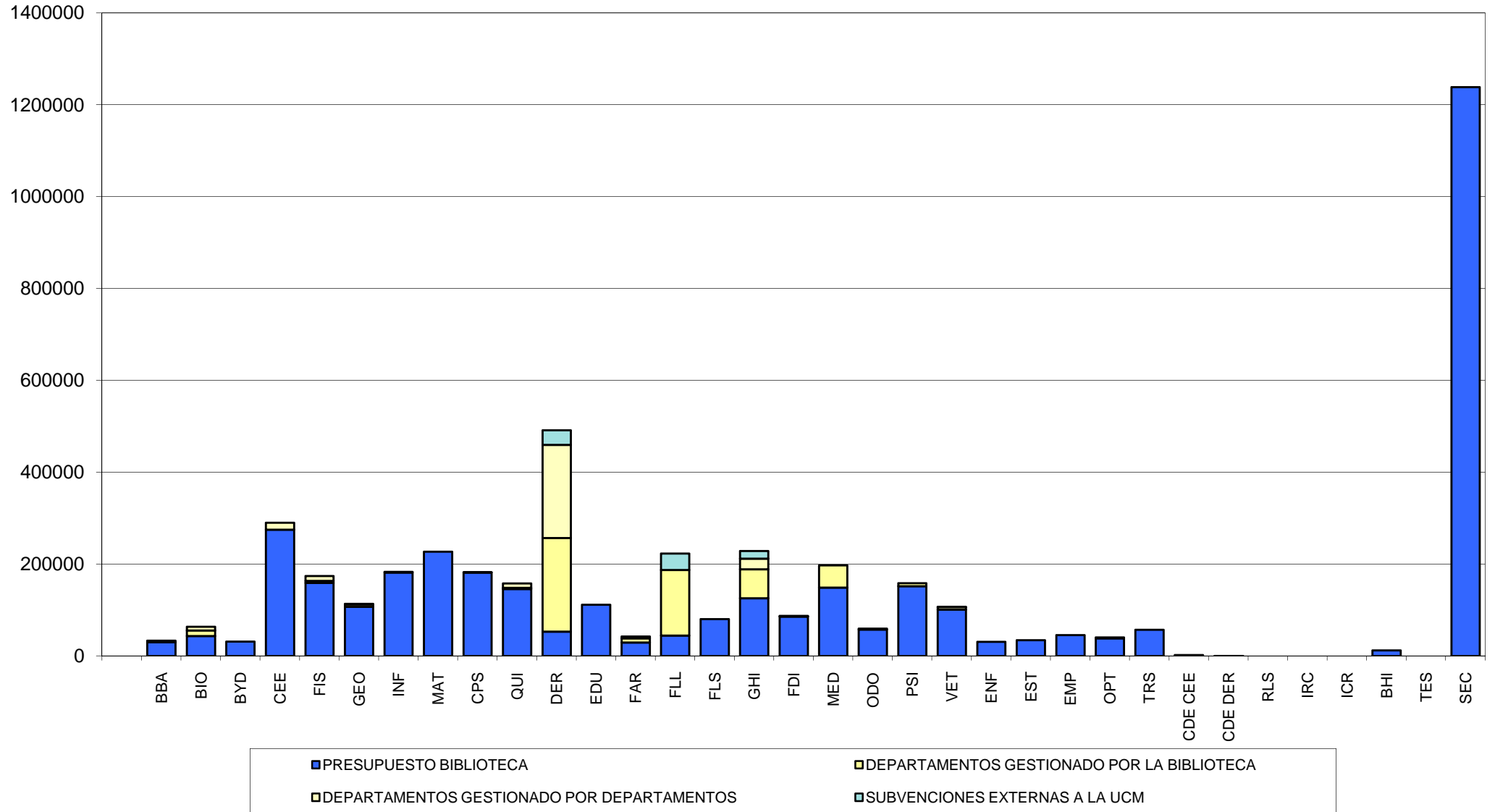


GRÁFICO 8

REPARTO DEL PRESUPUESTO TOTAL SEGÚN CONCEPTO

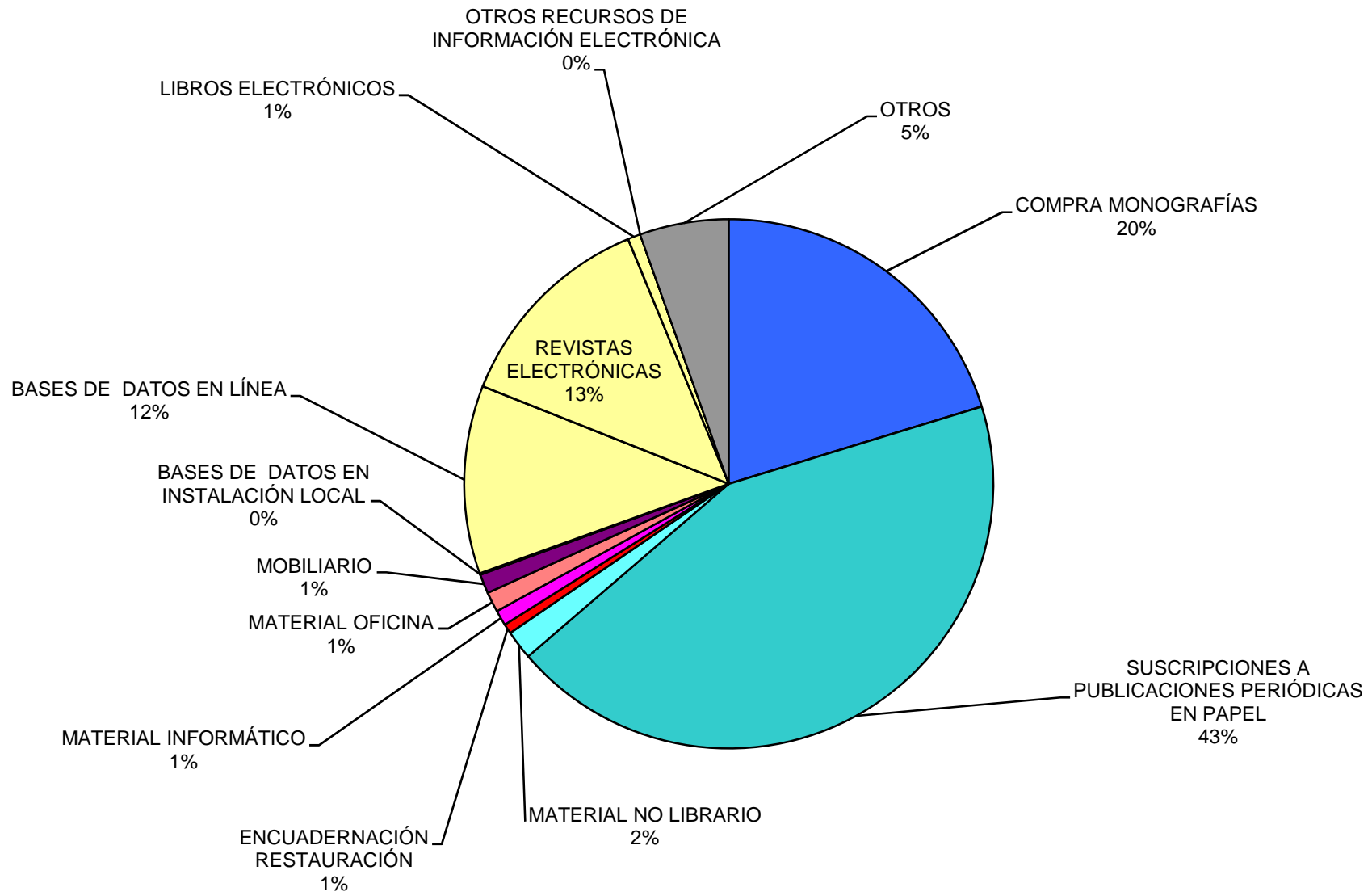


GRÁFICO 9

PERSONAL DE PLANTILLA

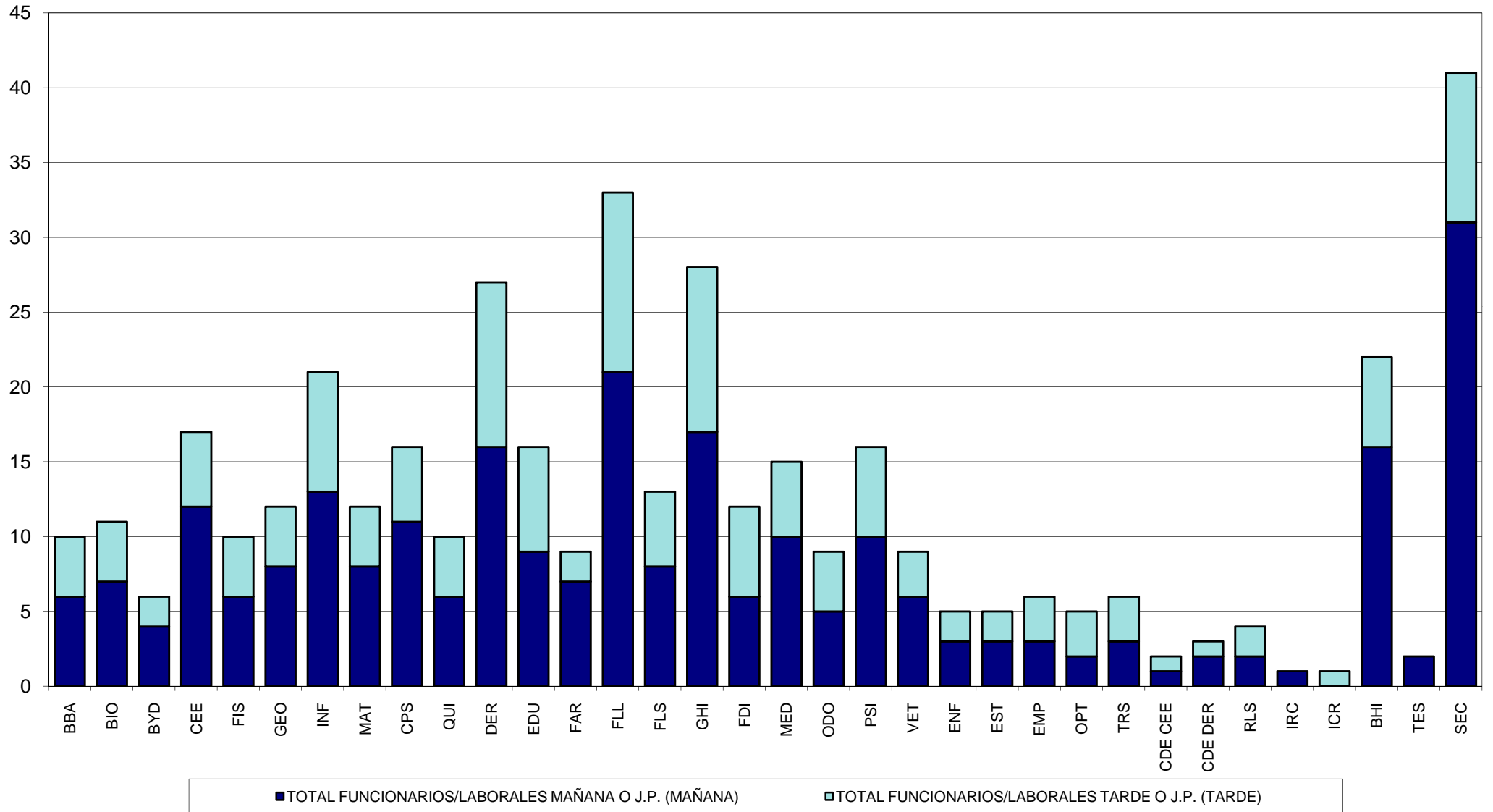


GRÁFICO 10

PERSONAL DE PLANTILLA Y OTRO TIPO DE COLABORADORES

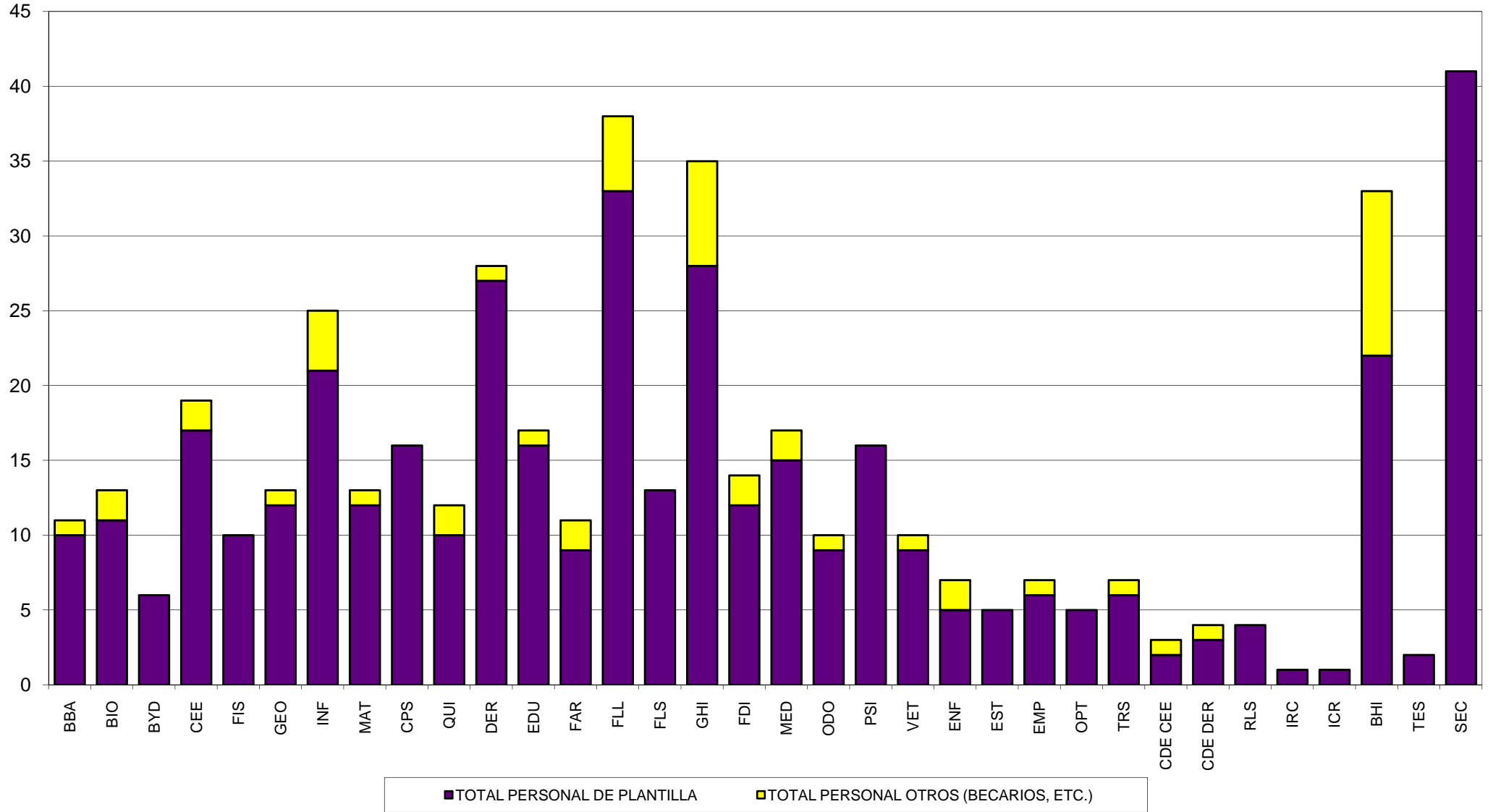


GRÁFICO 11

MONOGRAFÍAS (SIGLOS XX Y XXI) INGRESADAS EN EL AÑO

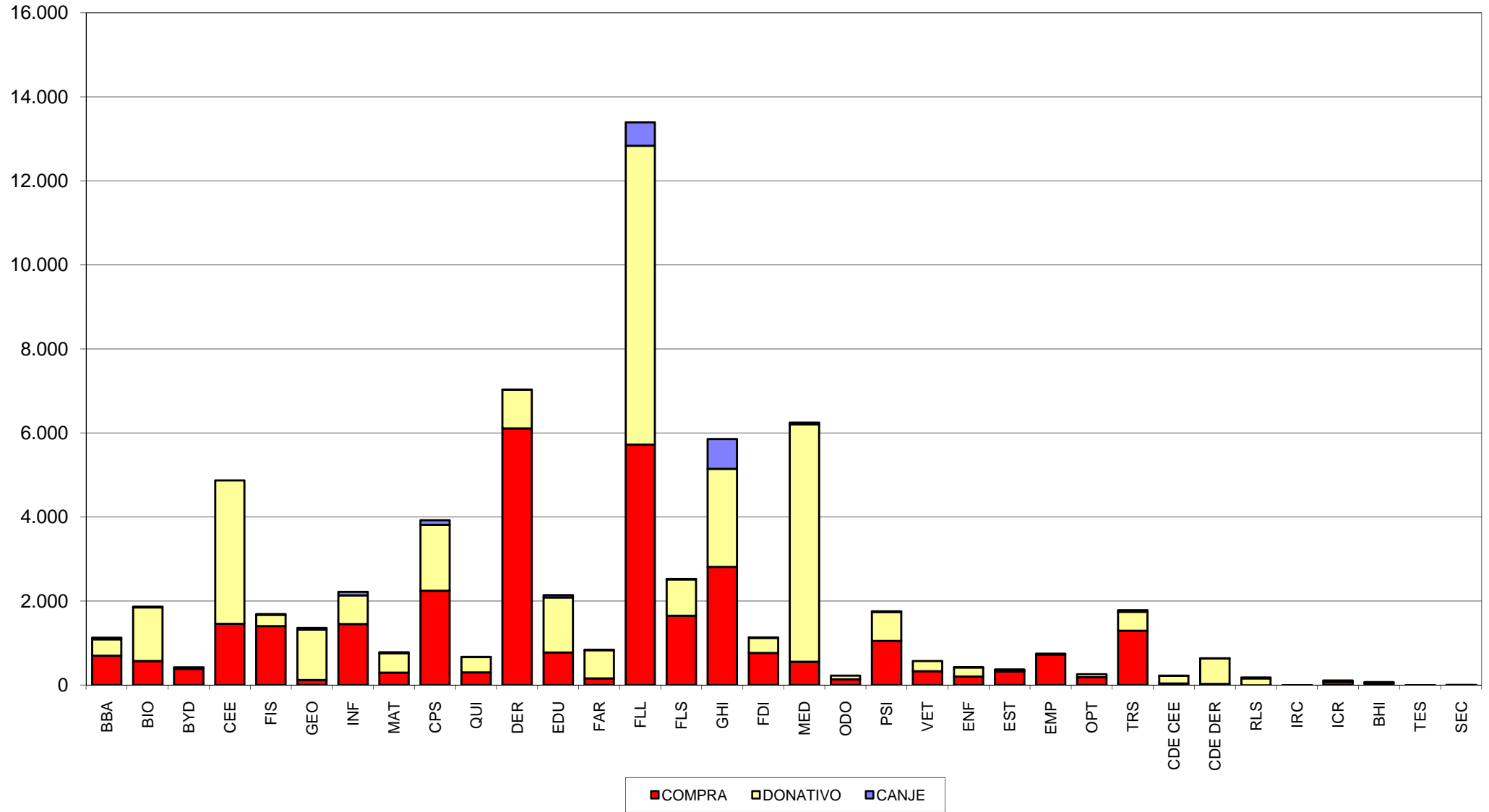


GRÁFICO 12

TOTAL MATERIAL NO LIBRARIO A 31 DE DICIEMBRE

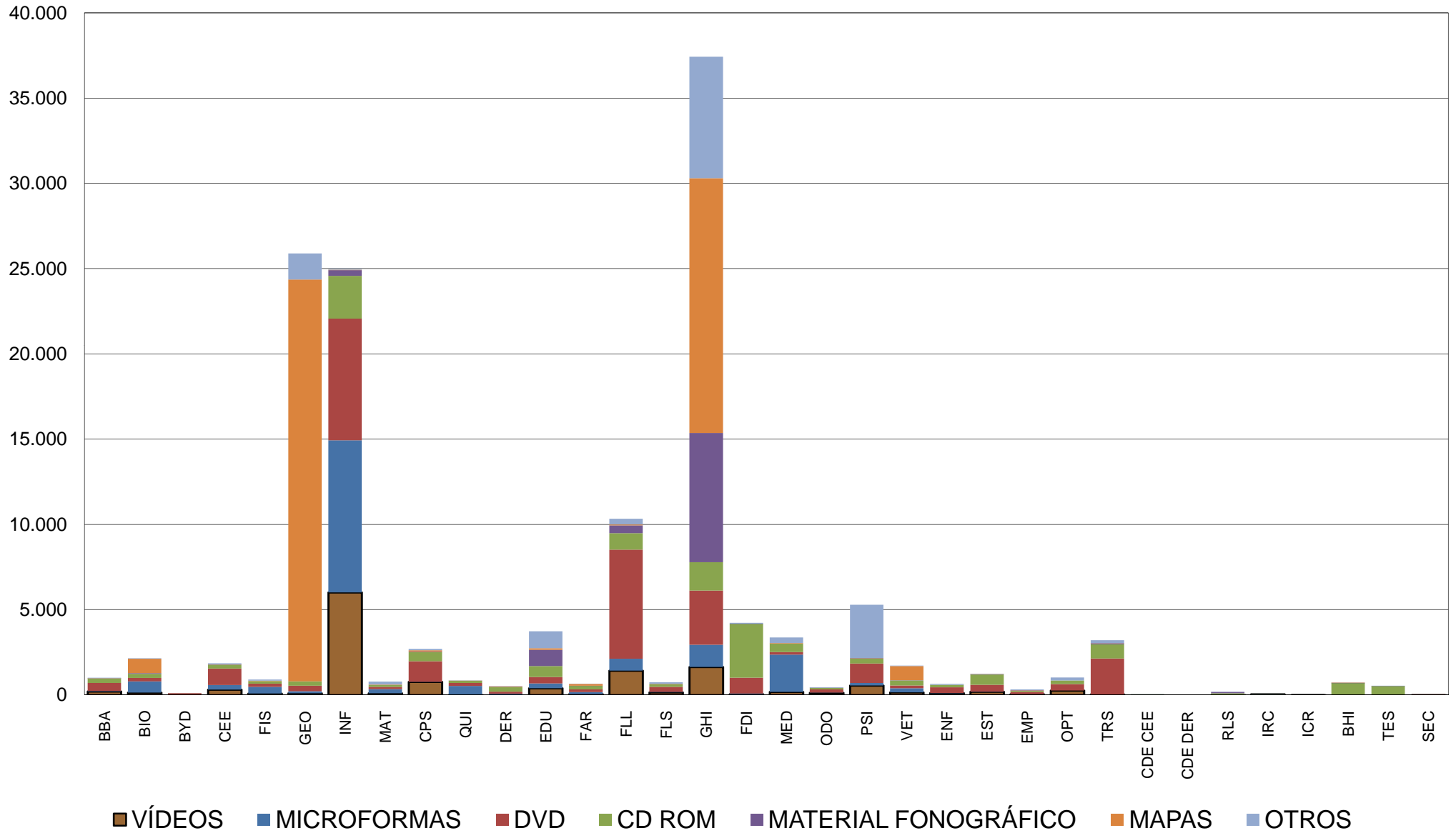


GRÁFICO 13

TOTAL DE LIBROS A 31 DE DICIEMBRE

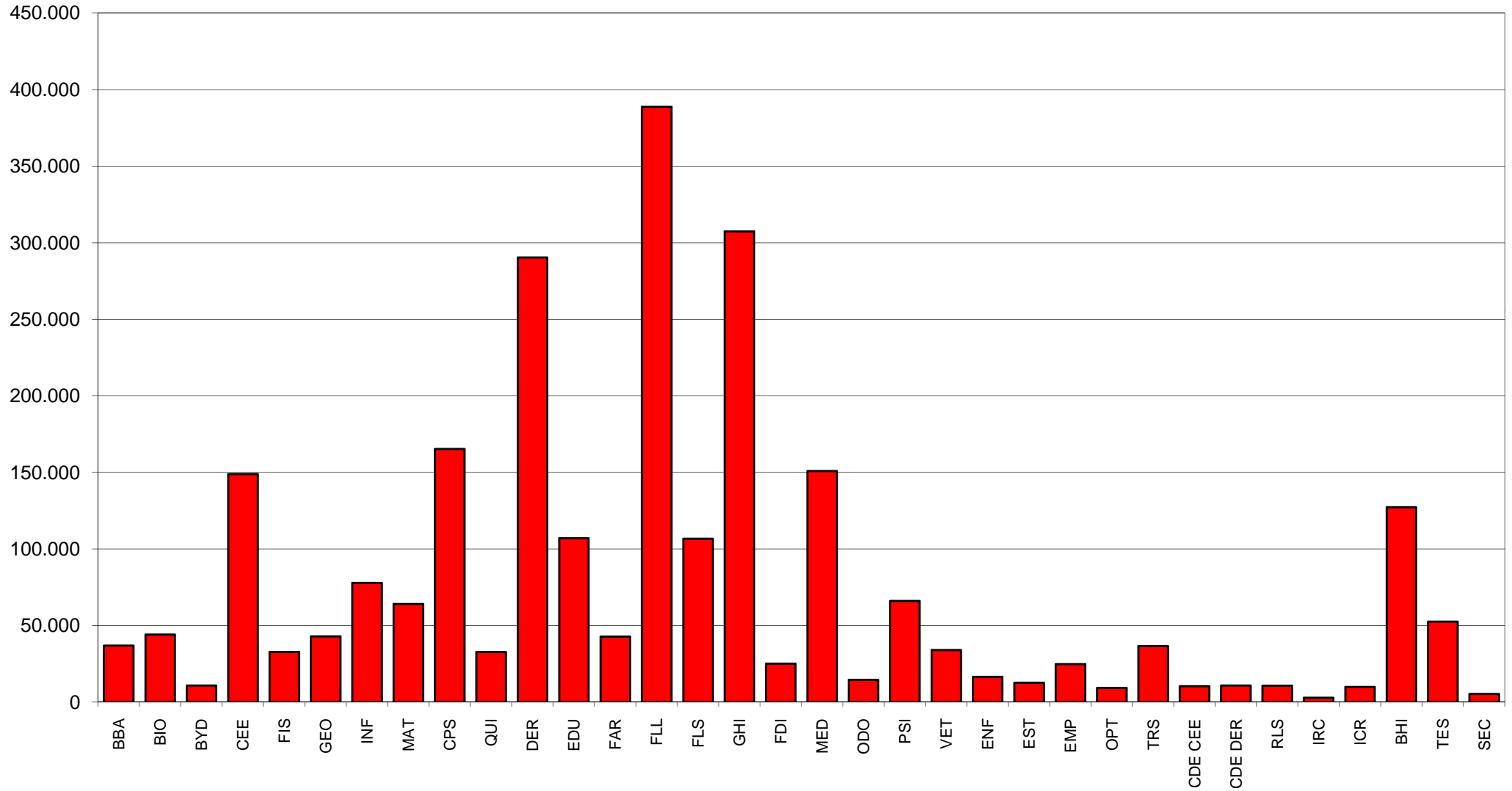


GRÁFICO 14

LIBROS CATALOGADOS (SIGLO XIX, XX Y XXI)

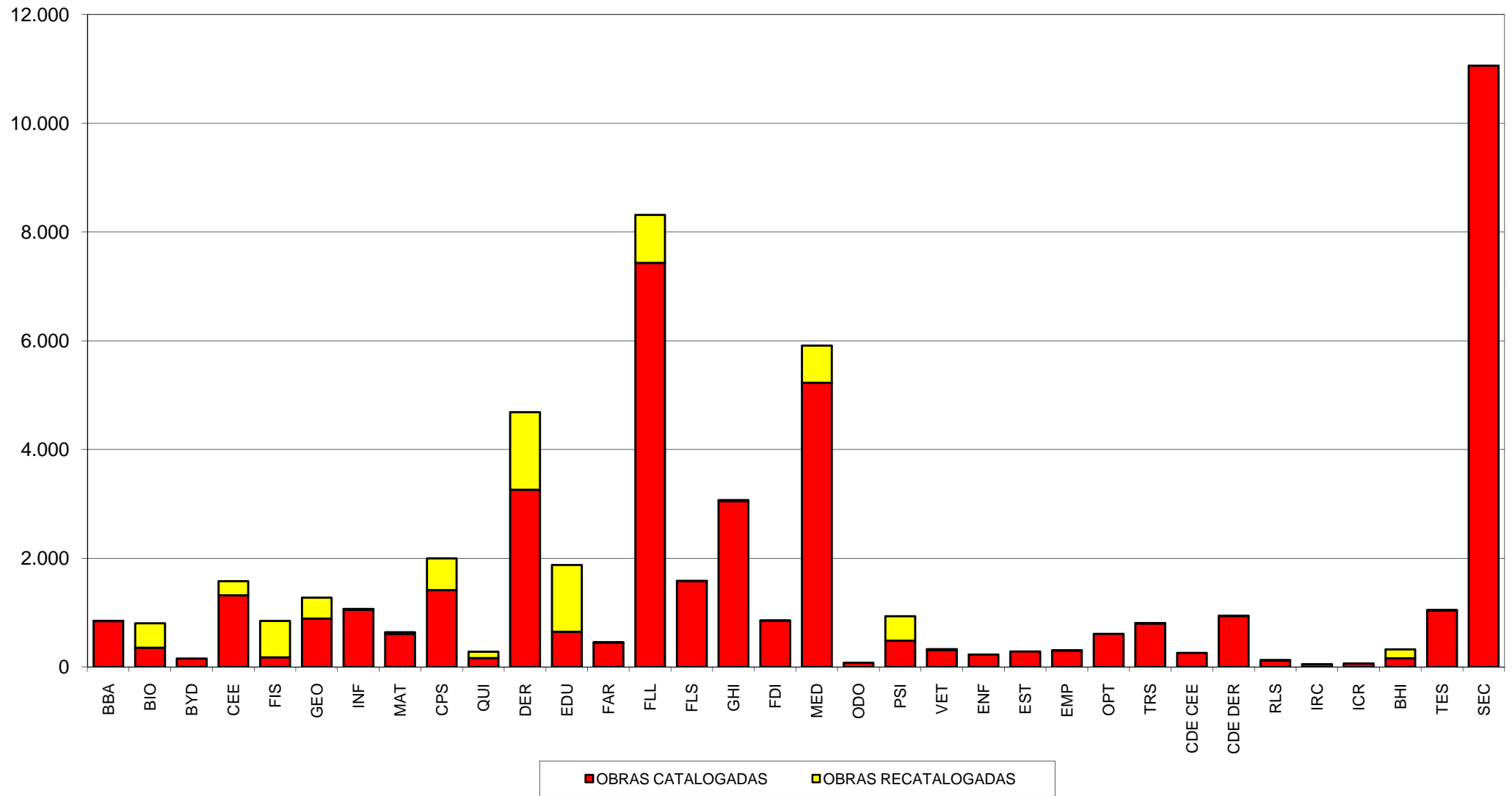


GRÁFICO 16

CATALOGACIÓN EN EL AÑO DE EJEMPLARES Y TÍTULOS (INCLUYE PATRIMONIO BIBLIOGRÁFICO)

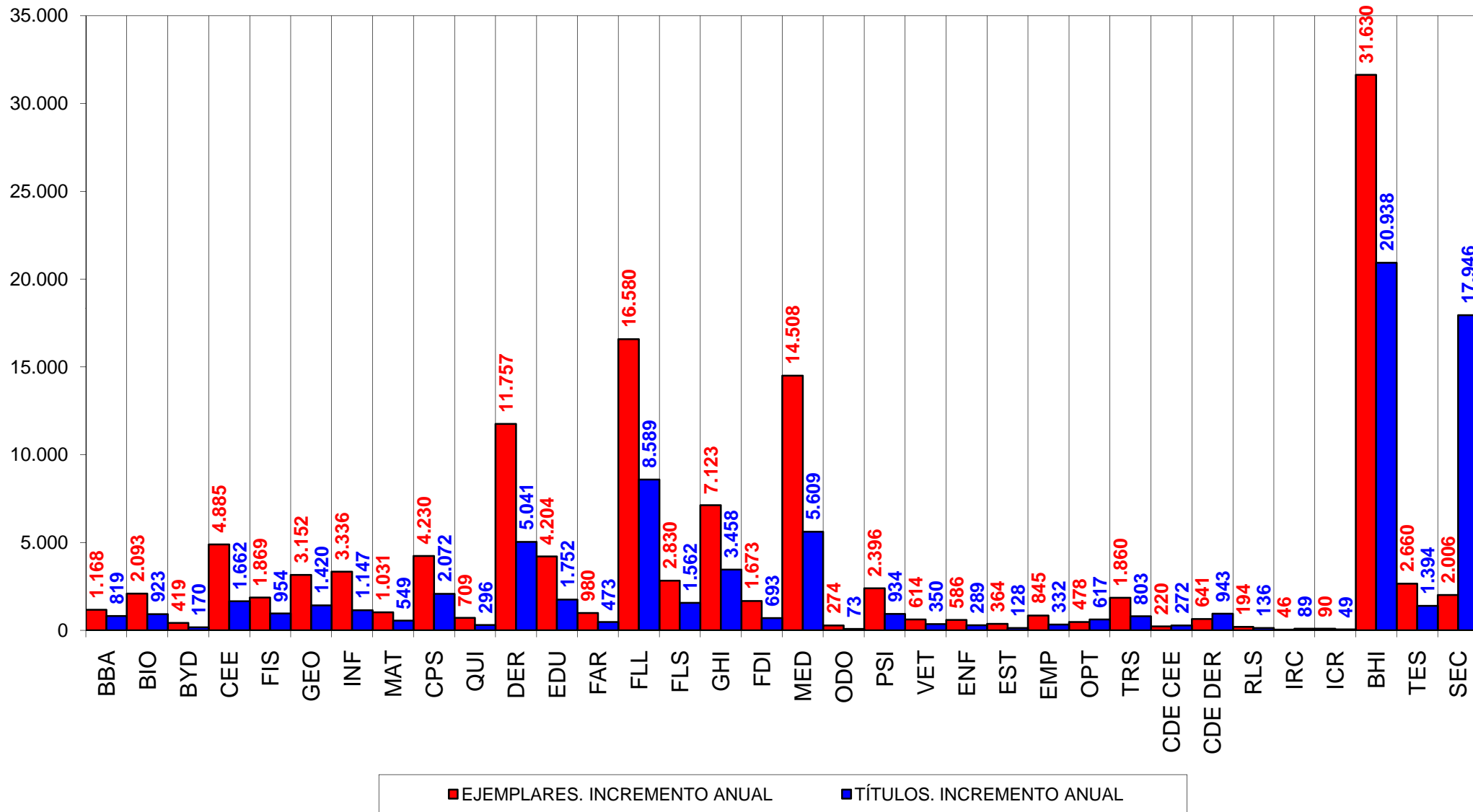


GRÁFICO 17

TOTAL A 31 DE DICIEMBRE DE EJEMPLARES CATALOGADOS Y TÍTULOS (INCLUYE PATRIMONIO BIBLIOGRÁFICO)

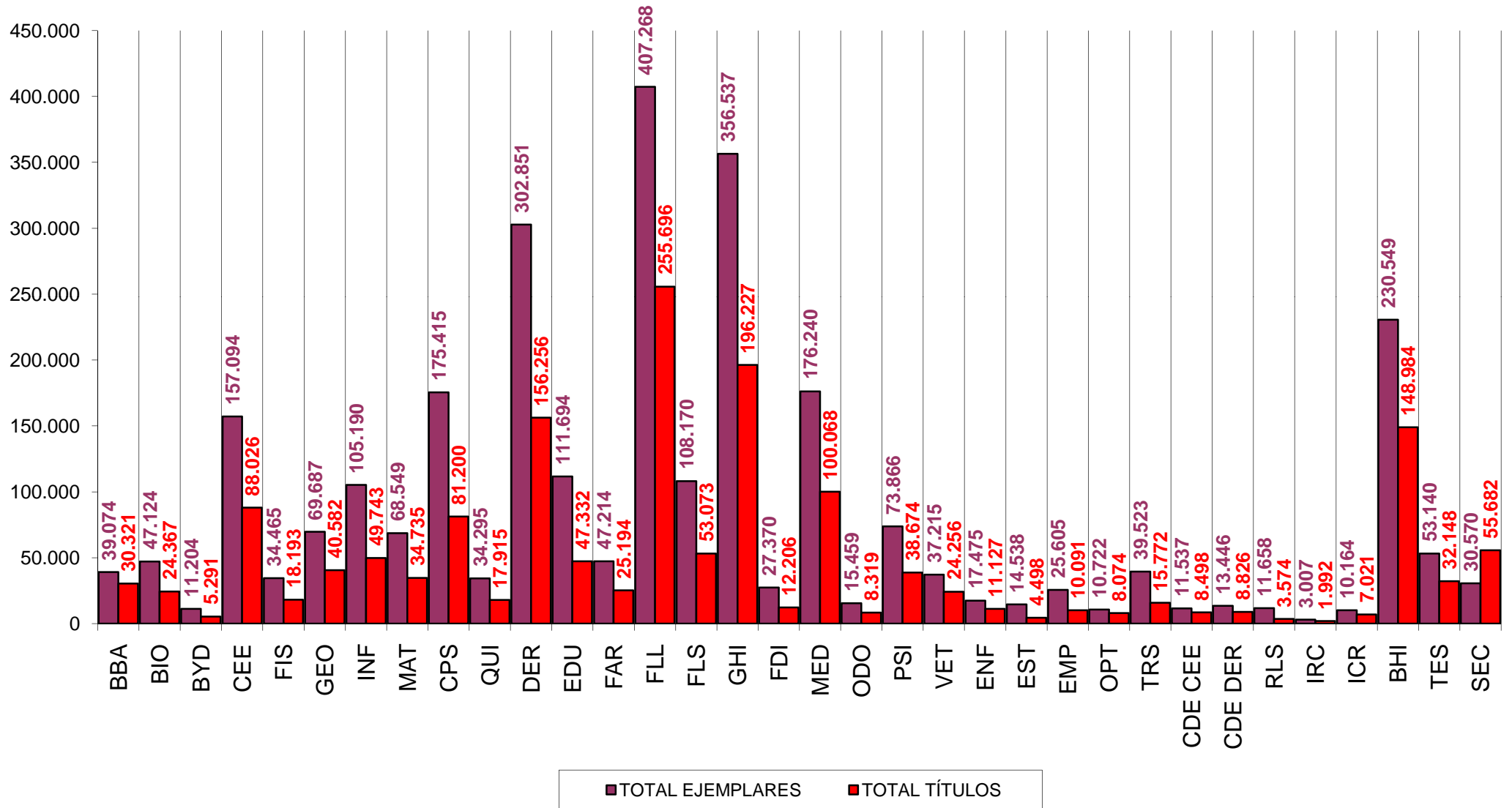


GRÁFICO 18

DOCUMENTOS CATALOGADOS EN BASES DE DATOS
(COMPLUDOC, ENFISPO, PSYKE, EUROPRESA)

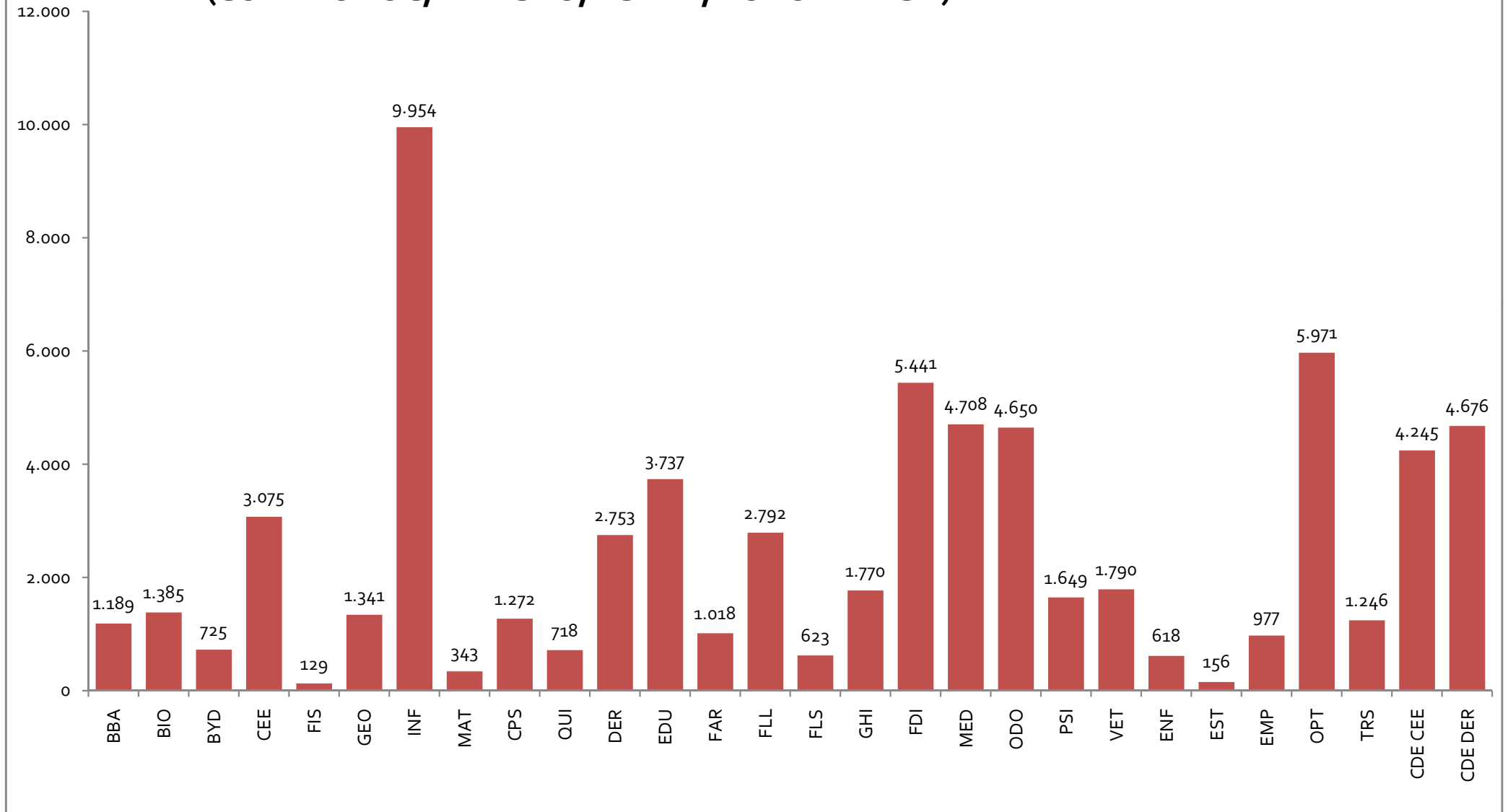
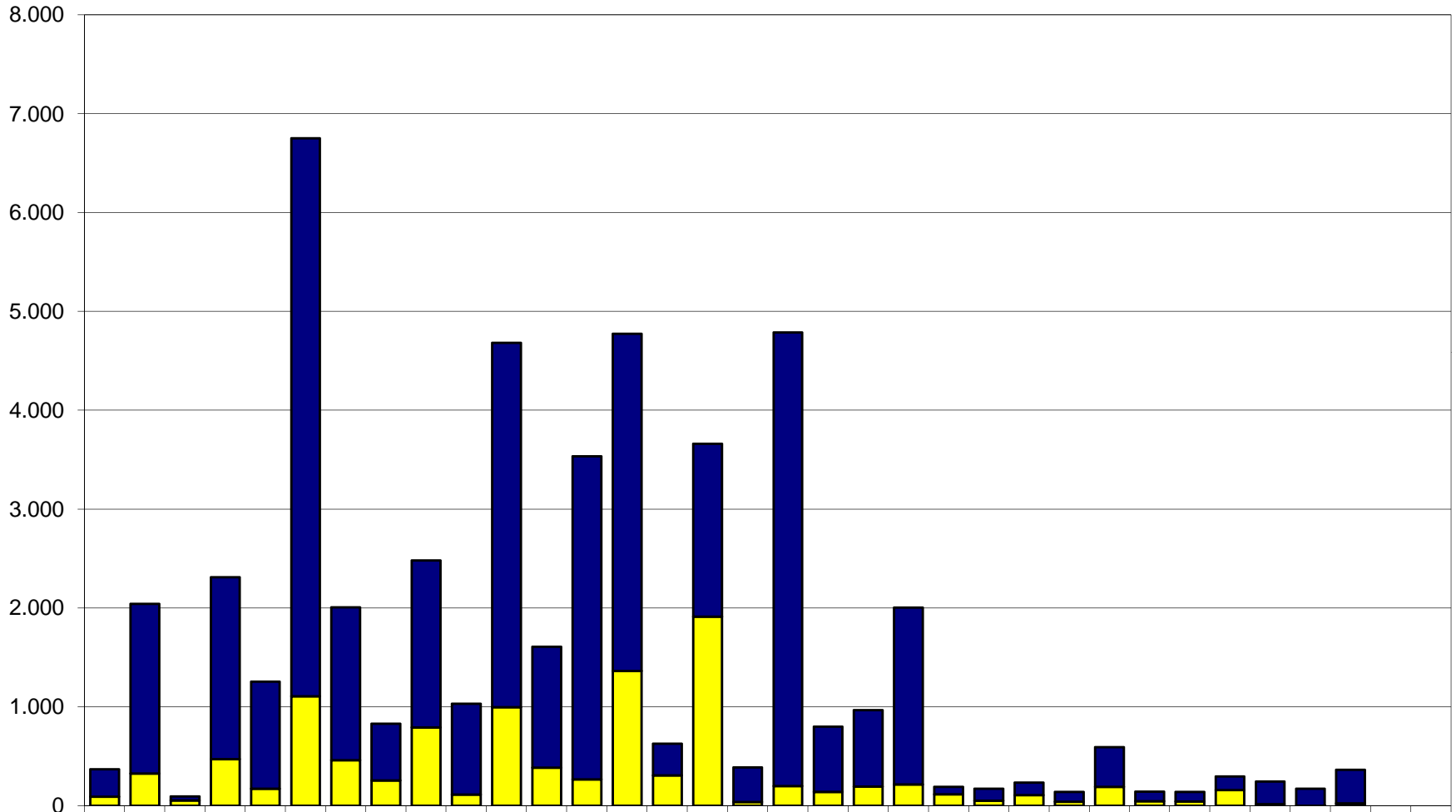


GRÁFICO 19

REVISTAS VIVAS Y COLECCIONES MUERTAS



	BBA	BIO	BYD	CEE	FIS	GEO	INF	MAT	CPS	QUI	DER	EDU	FAR	FLL	FLS	GHI	FDI	MED	ODO	PSI	VET	ENF	EST	EMP	OPT	TRS	CDE CEE	CDE DER	RLS	IRC	ICR	BHI	TES	SEC
■ COLECCIONES CERRADAS	280	1.71	40	1.84	1.08	5.64	1.54	572	1.69	919	3.68	1.22	3.26	3.41	322	1.75	349	4.58	661	772	1.78	76	120	128	99	400	96	96	139	229	167	340		0
■ REVISTAS VIVAS (COMP + DON + CANJ)	89	326	53	469	172	1.10	459	256	790	111	997	383	266	1.36	305	1.91	37	198	138	193	214	114	50	106	39	191	45	43	157	16	5	22	0	0

GRÁFICO 20

TÍTULOS CATALOGADOS DE PUBLICACIONES PERIÓDICAS

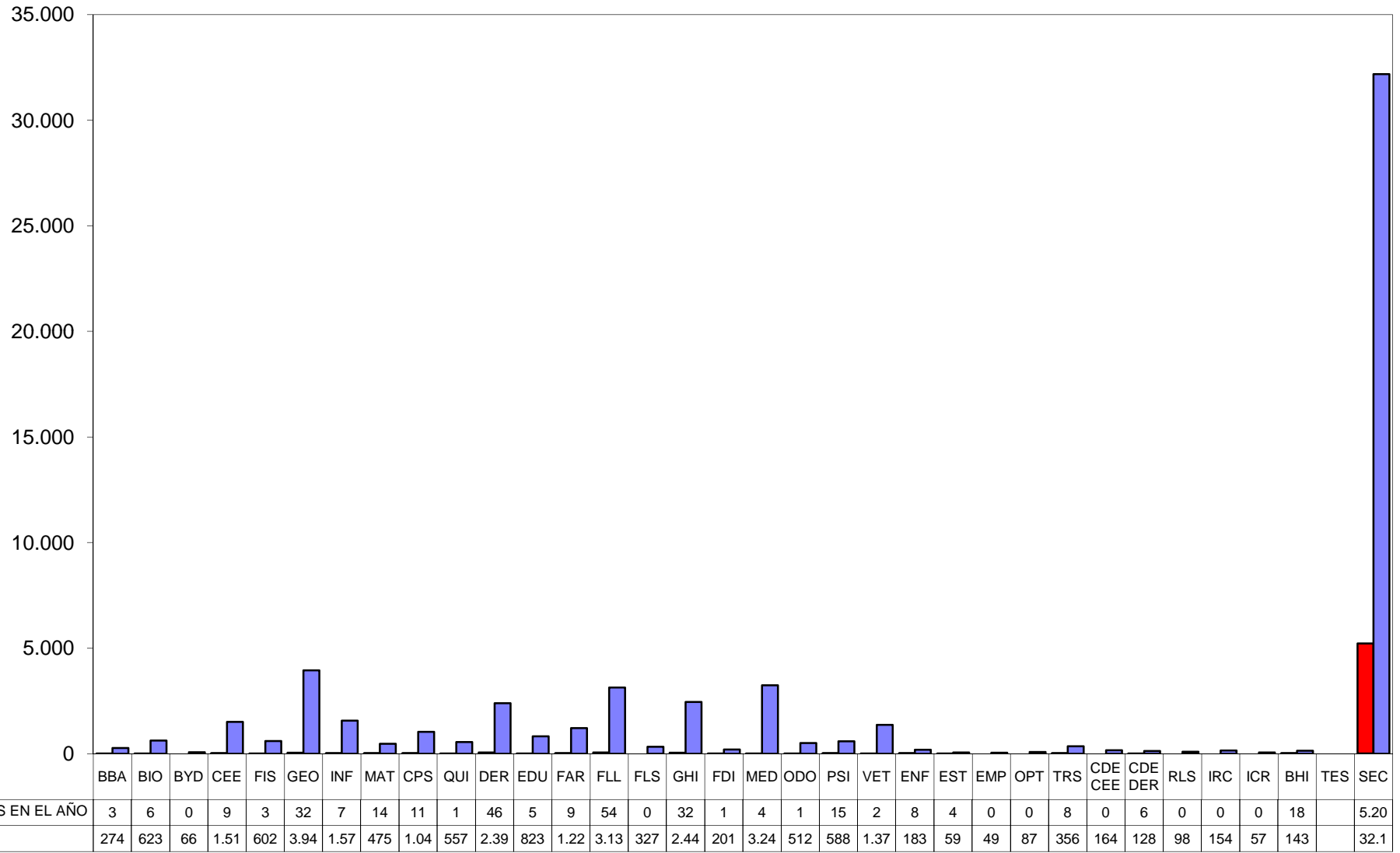


GRÁFICO 21

VOLÚMENES EN LIBRE ACCESO

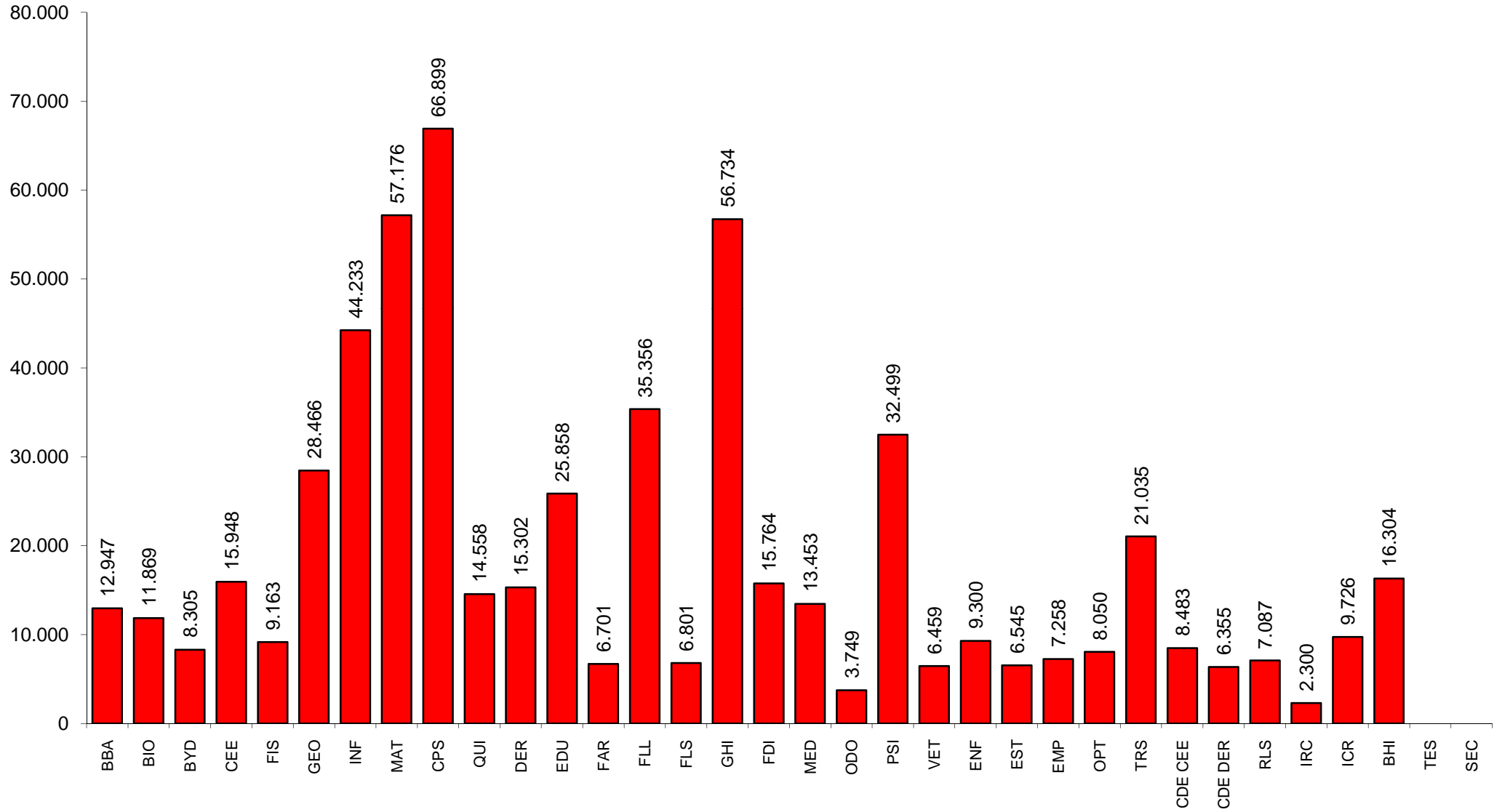


GRÁFICO 22

PRÉSTAMOS A ALUMNOS

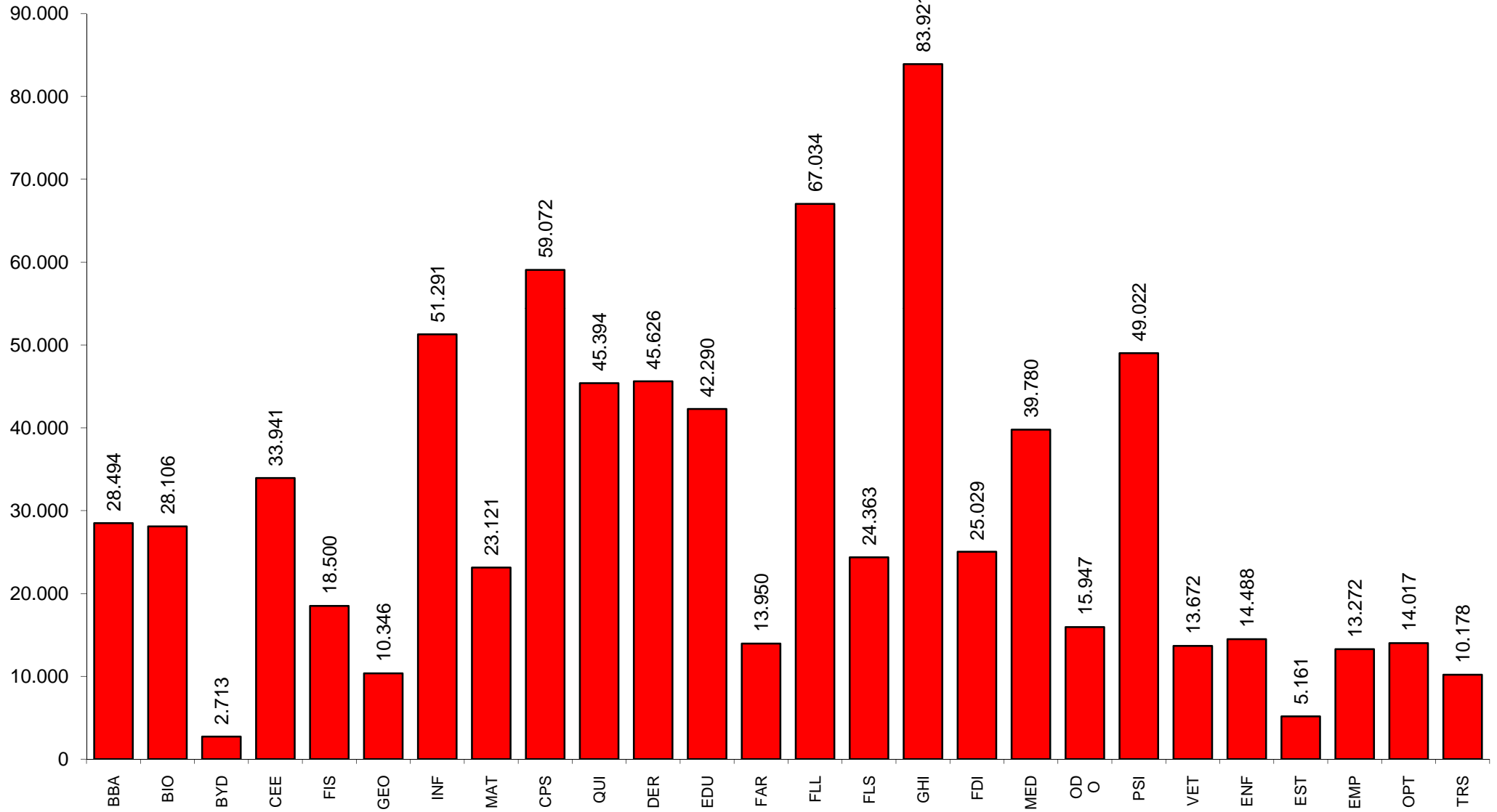


GRÁFICO 23

PRÉSTAMOS A PROFESORES E INVESTIGADORES

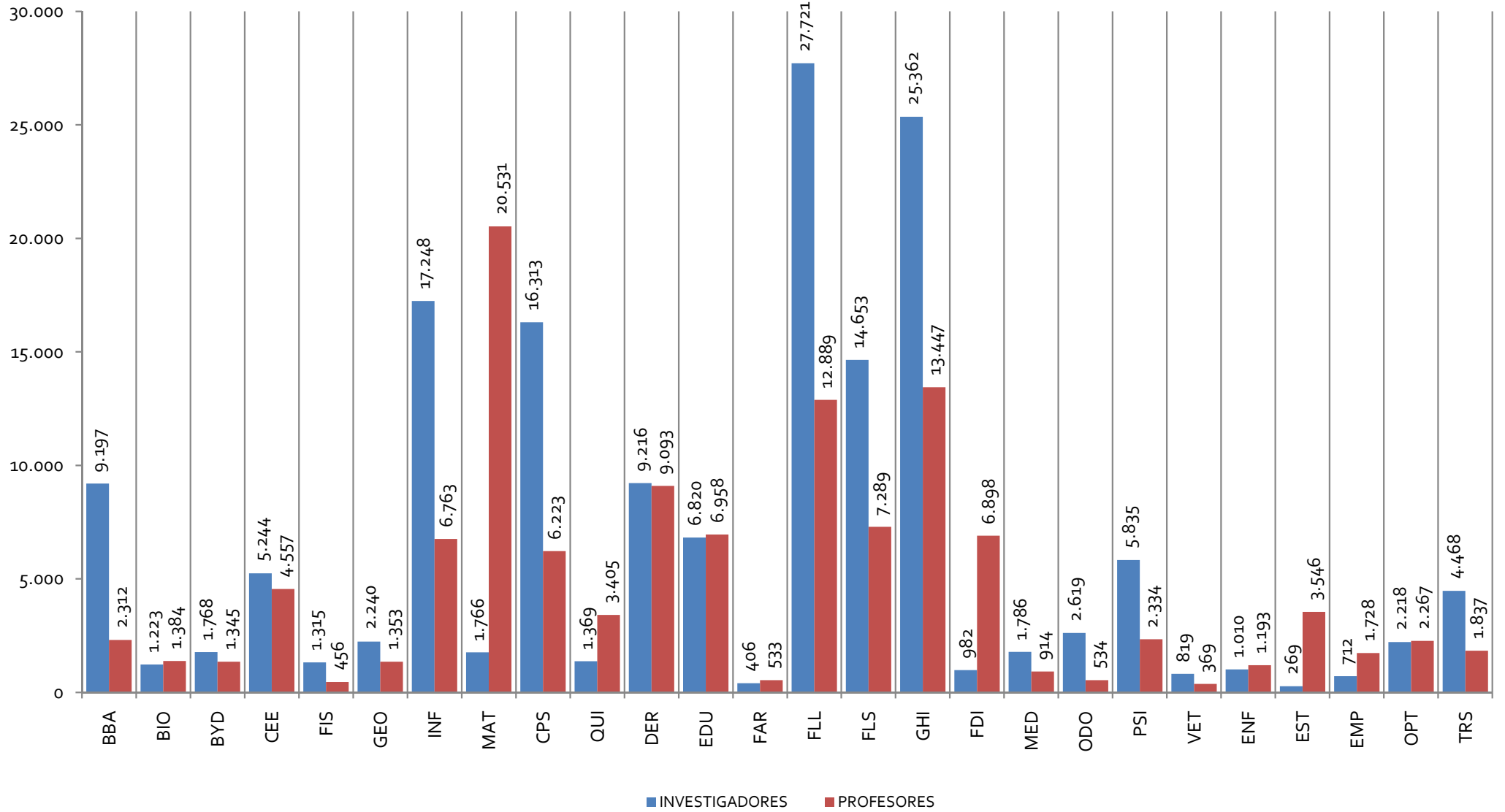


GRÁFICO 24

PRÉSTAMOS A OTROS USUARIOS

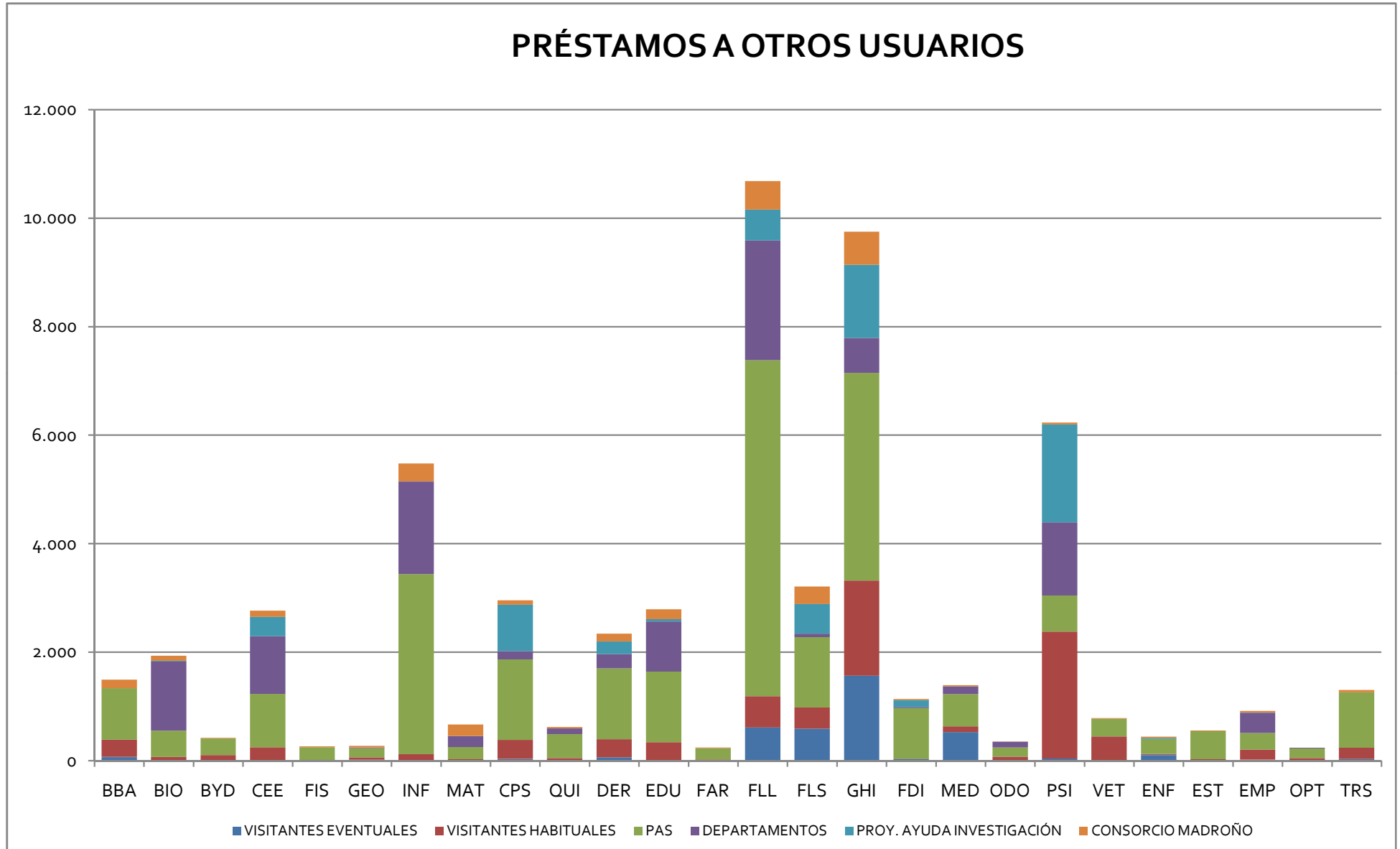


GRÁFICO 26

PRÉSTAMO INTERBIBLIOTECARIO: DOCUMENTOS SOLICITADOS POR LA BUC

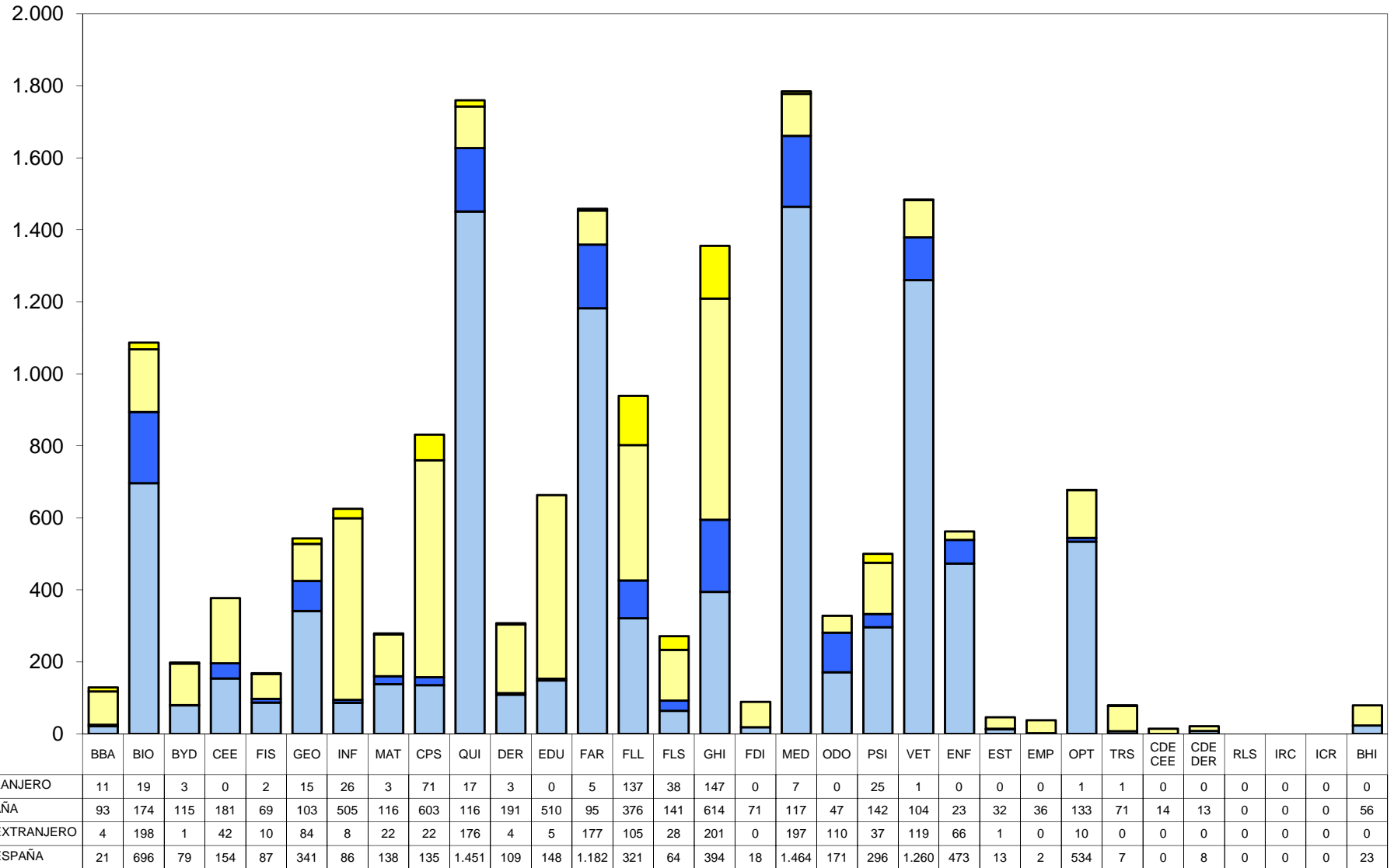
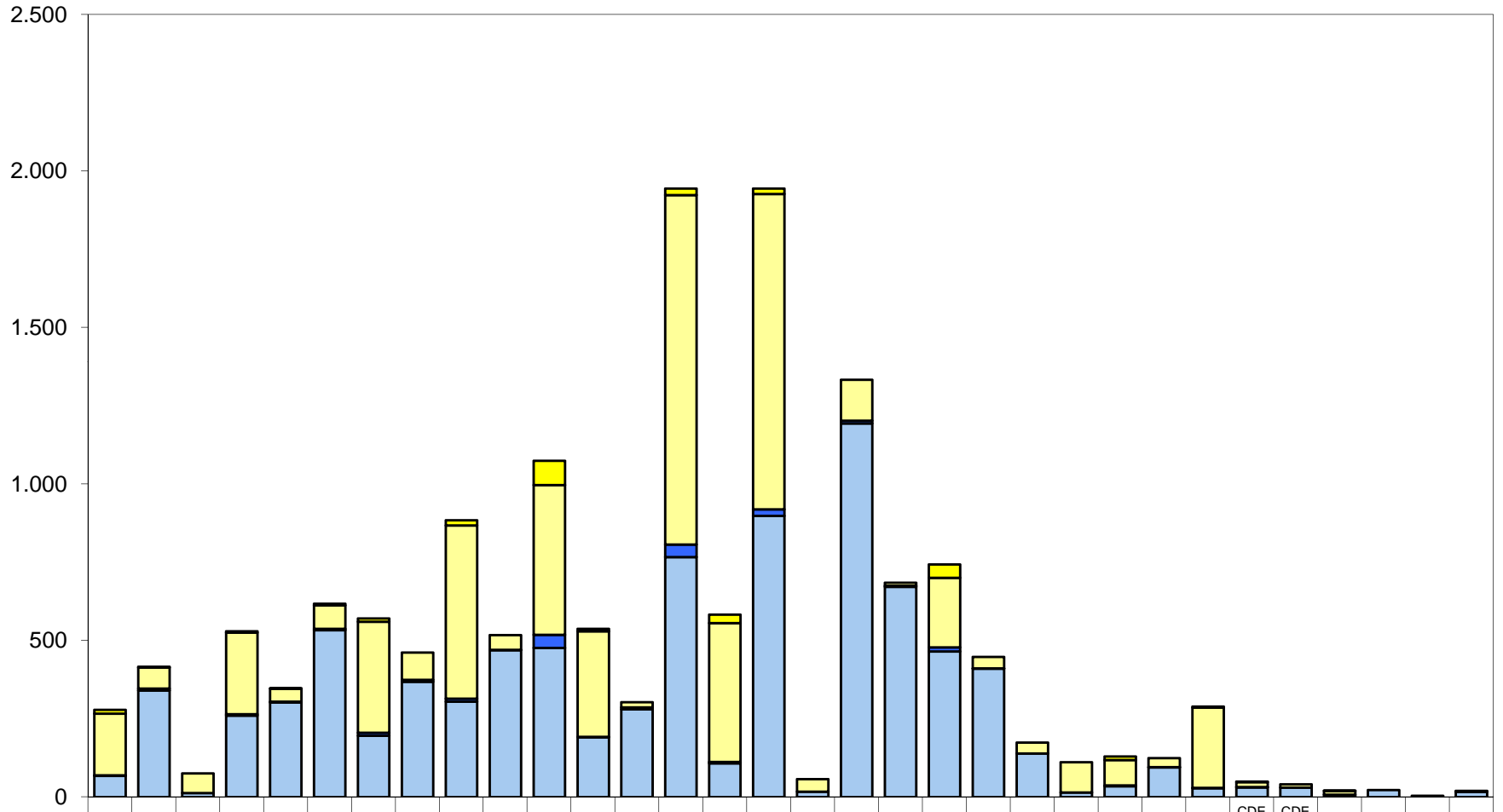


GRÁFICO 27

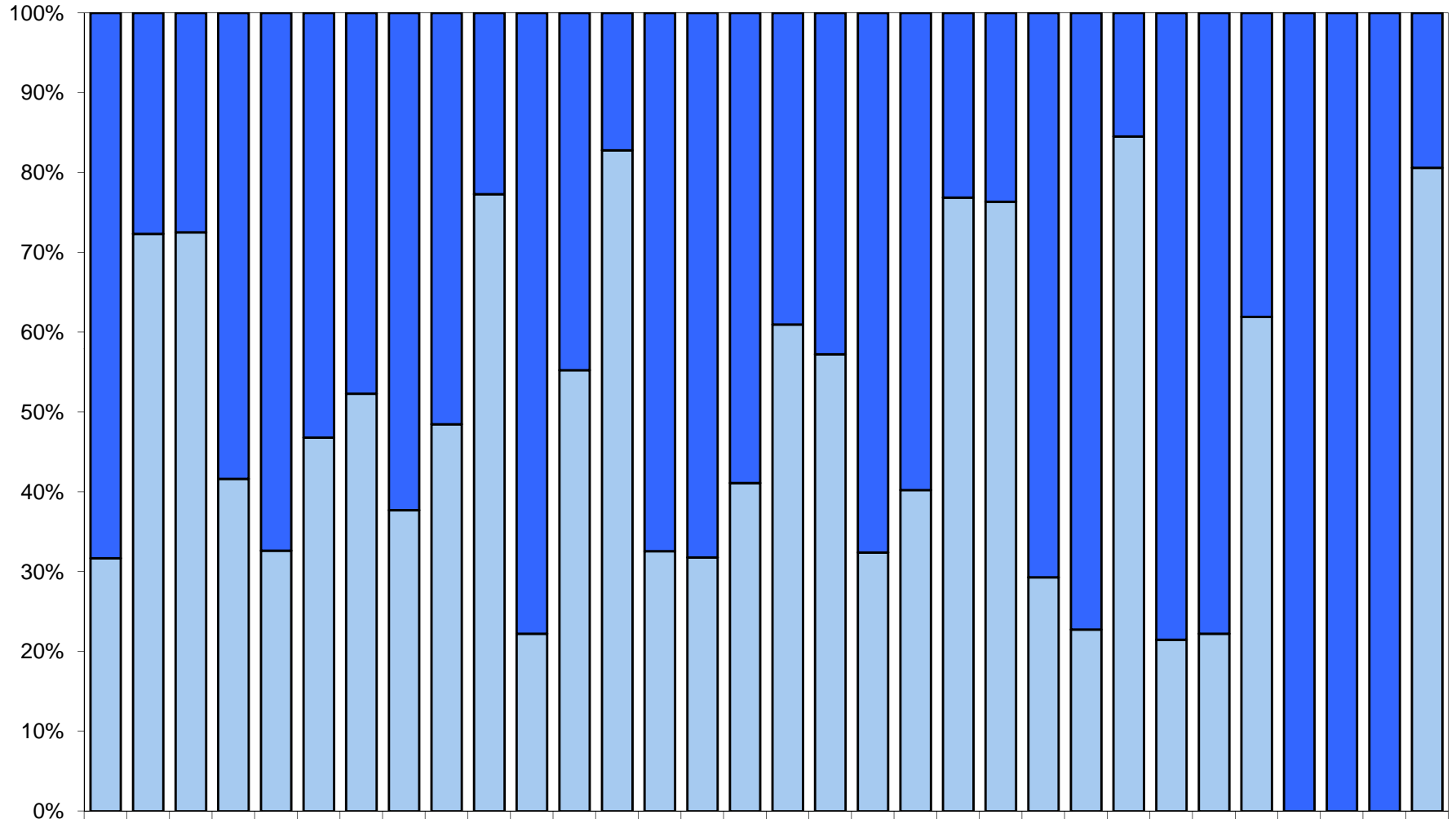
PRÉSTAMO INTERBIBLIOTECARIO: DOCUMENTOS SUMINISTRADOS POR LA BUC



	BBA	BIO	BYD	CEE	FIS	GEO	INF	MAT	CPS	QUI	DER	EDU	FAR	FLL	FLS	GHI	FDI	MED	ODO	PSI	VET	ENF	EST	EMP	OPT	TRS	CDE CEE	CDE DER	RLS	IRC	ICR	BHI
LIBROS SUMINISTRADOS. EXTRANJERO	12	3	0	4	1	5	10	0	17	0	78	8	0	21	27	18	0	0	0	43	0	0	0	11	0	4	2	0	1	0	0	1
LIBROS SUMINISTRADOS. ESPAÑA	197	67	63	261	42	75	355	87	553	47	478	337	17	1.11	443	1.00	40	131	9	222	36	35	97	81	29	256	15	10	12	0	0	2
ARTÍCULOS SUMINISTRADOS. EXTRANJERO	2	6	0	4	2	4	10	6	10	1	42	1	6	40	5	21	0	9	4	13	1	0	0	3	1	1	1	0	0	0	0	0
ARTÍCULOS SUMINISTRADOS. ESPAÑA	67	340	12	260	302	533	195	368	304	469	476	191	280	766	107	898	17	1.19	671	465	410	139	14	34	94	28	31	30	7	22	4	16

GRÁFICO 28

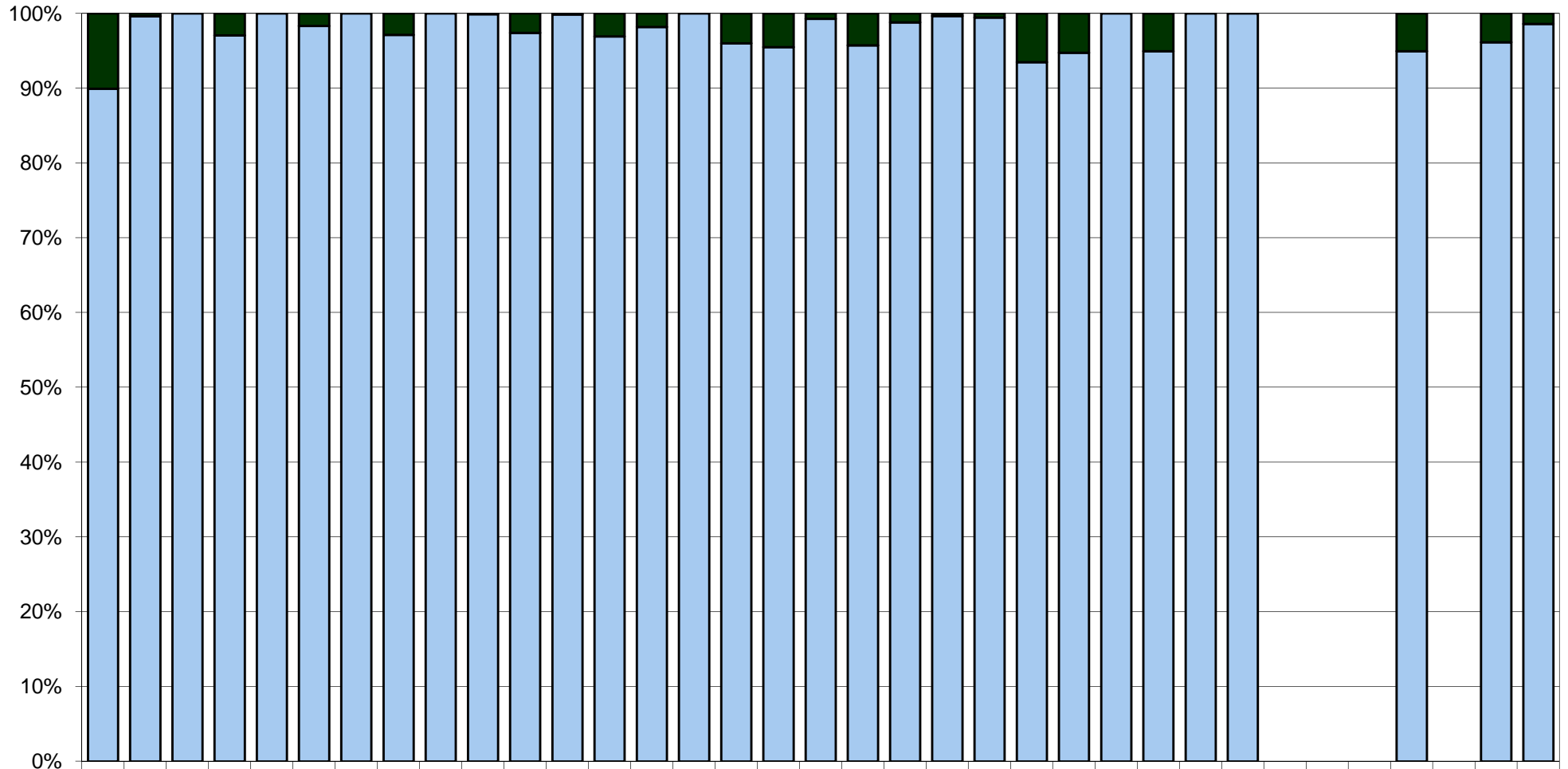
PRÉSTAMO INTERBIBLIOTECARIO: PORCENTAJE DE DOCUMENTOS DE ENTRADA Y SALIDA



■ TOTAL SOLICITUDES A LA BIBLIOTECA	278	416	75	529	347	617	570	461	884	517	1.07	537	303	1.94	582	1.94	57	1.33	684	743	447	174	111	129	124	289	49	8	20	22	4	19
■ TOTAL SOLICITADOS POR LA BIBLIOTECA	129	1.08	198	377	168	543	625	279	831	1.76	307	663	1.45	939	271	1.35	89	1.78	328	500	1.48	562	46	38	678	79	14	13	0	0	0	79

GRÁFICO 29

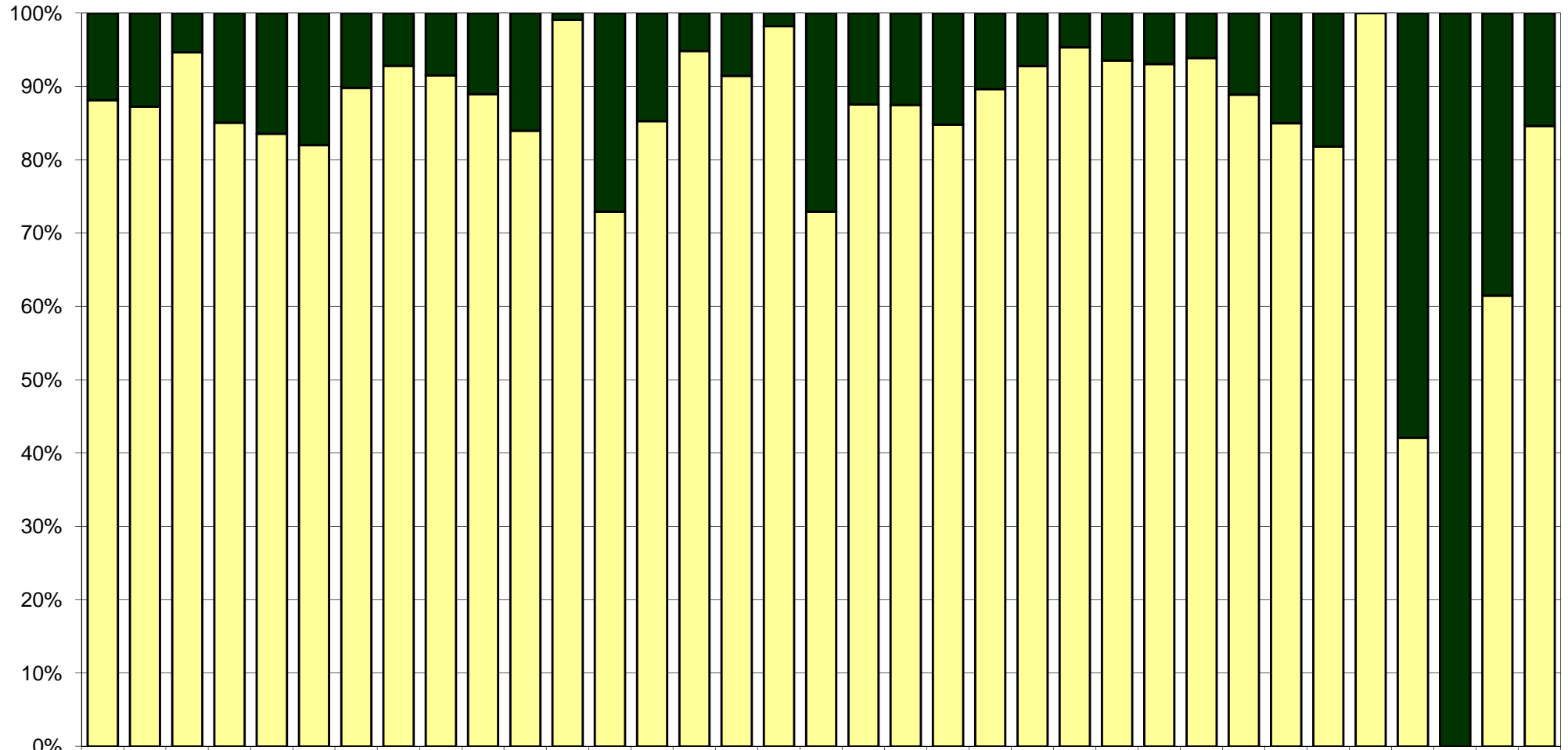
PRÉSTAMO INTERBIBLIOTECARIO: PORCENTAJE DE ÉXITO EN SOLICITUDES REALIZADAS A OTRAS BIBLIOTECAS



■ NO CONSEGUIDOS	13	4	0	11	0	9	0	8	0	2	8	1	45	17	0	54	4	13	14	6	5	3	3	2	0	4	0	0	0	0	0	4	0	3	233
■ CONSEGUIDOS	116	1.083	198	366	168	534	625	271	831	1.758	299	662	1.414	922	271	1.302	85	1.772	314	494	1.479	559	43	36	678	75	14	21	0	0	0	75	0	75	16.54

GRÁFICO 30

PRÉSTAMO INTERBIBLIOTECARIO: PORCENTAJE DE ÉXITO EN SOLICITUDES SERVIDAS A OTRAS BIBLIOTECAS



■ NO SERVIDOS	33	53	4	79	57	111	58	33	75	57	172	5	82	286	30	166	1	361	85	93	68	18	8	6	8	20	3	5	3	4	0	11	1	603	2.599
■ SERVIDOS	245	363	71	450	290	506	512	428	809	460	902	532	221	1.658	552	1.778	56	972	599	650	379	156	103	123	116	269	46	40	17	18	4	8	0	963	14.29

GRÁFICO 31

CURSOS DE FORMACIÓN

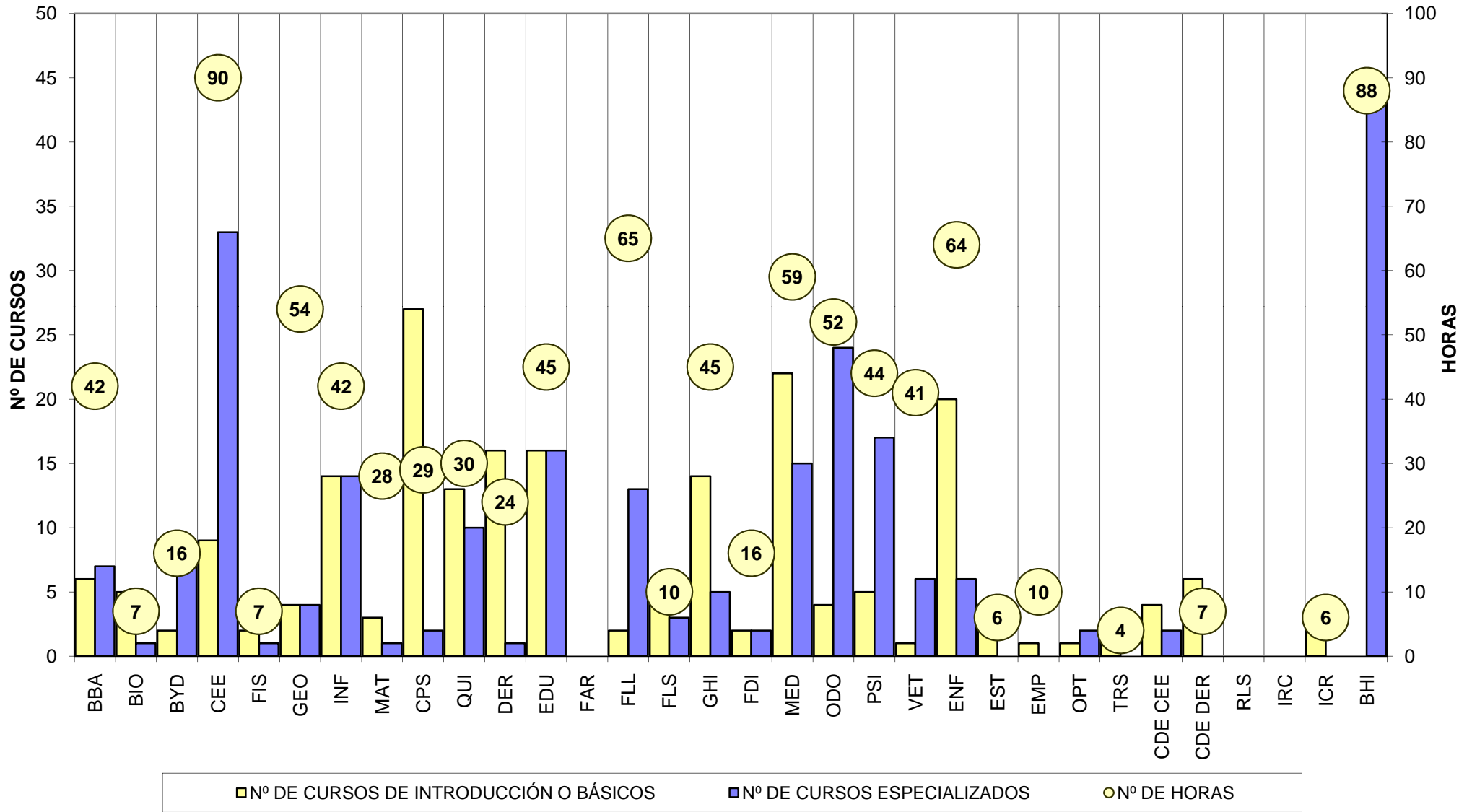


GRÁFICO 32

CURSOS DE FORMACIÓN: NÚMERO DE ALUMNOS

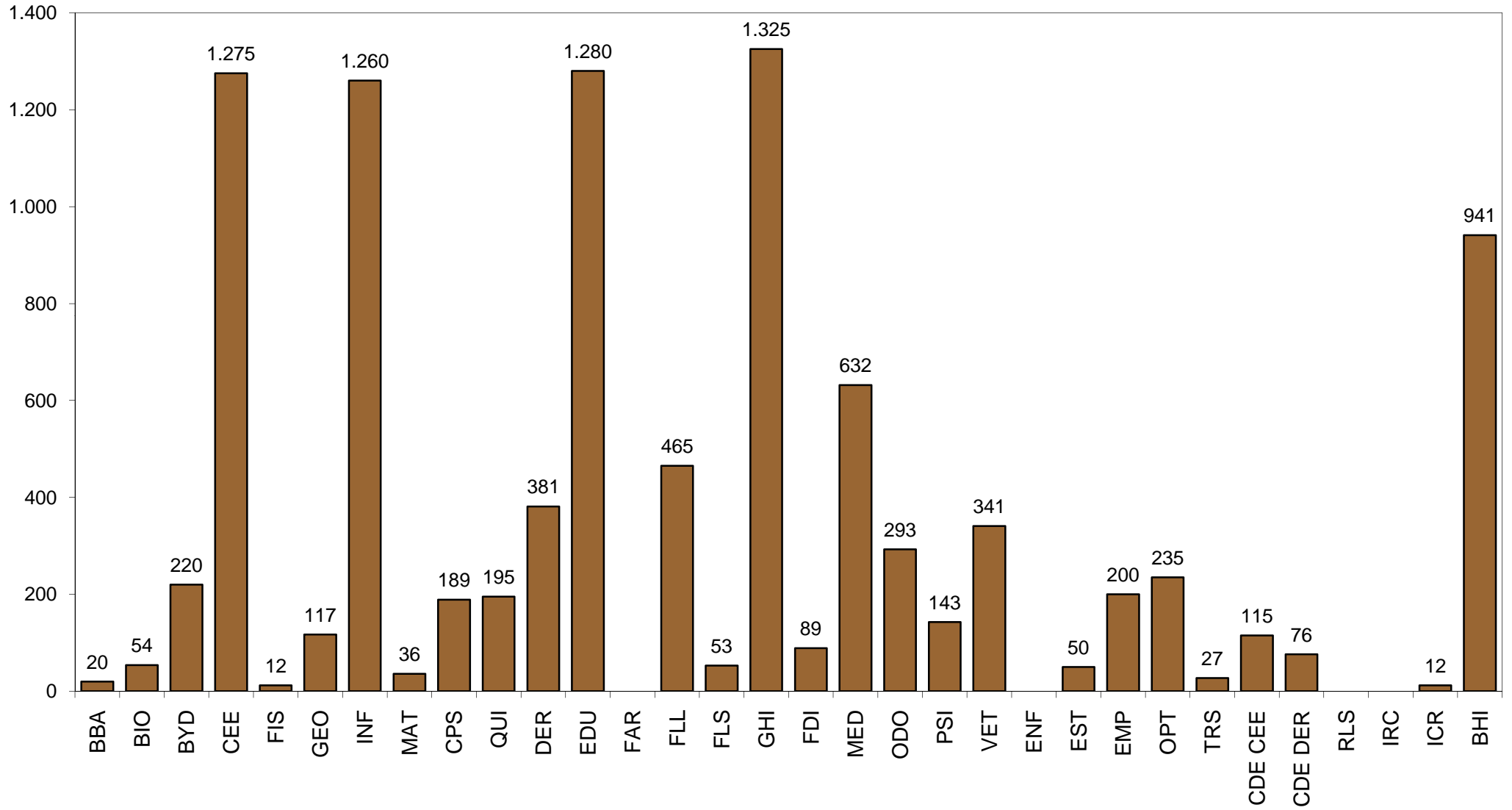
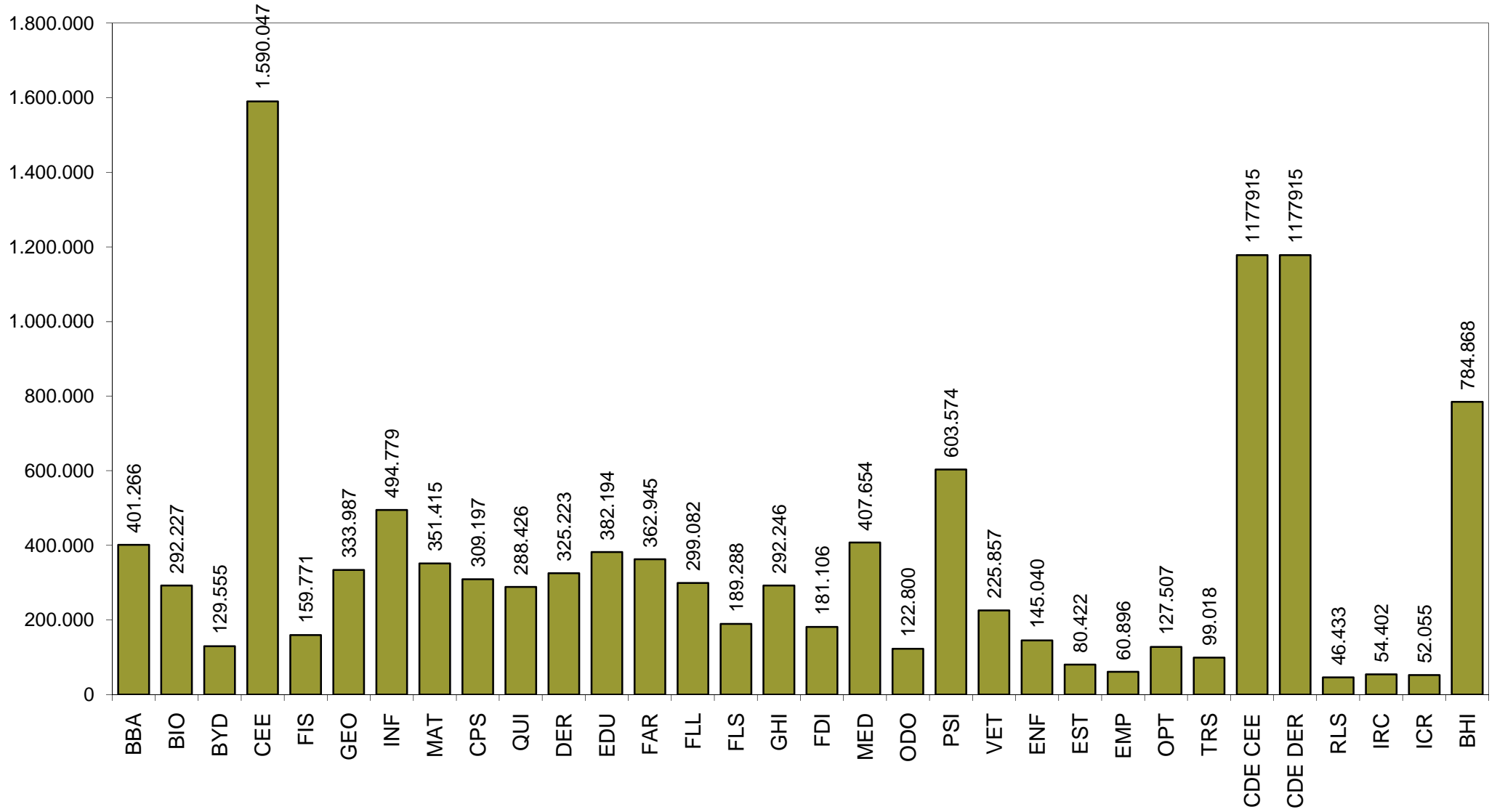


GRÁFICO 33

ACCESOS A LAS PÁGINAS WEB DE LOS CENTROS



Observaciones

2010



Observaciones a los datos estadísticos del 2010

Biblioteca de: Facultad de Bellas Artes

HORARIO:

El personal que atiende la Sala de Lectura continúa la tónica de abrir al público al incorporarse al trabajo, siempre antes de la hora oficial, que son las 9h.

INSTALACIONES

El 23 de febrero de 2010 se ponen a disposición de los lectores 4 ordenadores portátiles para ser utilizados dentro de la Sala de Lectura, solicitándose la instalación de puntos de conexión eléctrica individual y alumbrado en 8 mesas (obra finalizada el 20 de mayo). Al mismo tiempo se elaboran las condiciones de uso de los nuevos portátiles, que se vuelvan en la Intranet y en la página Web.

El 20 de abril se renueva la esterilla del antihurto.

En el mes de junio se reparan 2 aparatos de aire acondicionado de la Sala de Lectura y se da aviso al Servicio de Obras para limpiar los sumideros de la azotea, cuyo atasco provoca filtraciones de agua ocasionadas por las intensas lluvias.

Aprovechando la escasa afluencia de lectores en el mes de agosto, se reemplazan las losetas de sintasol deterioradas del suelo de la Sala de Lectura. En la zona del mostrador de préstamo se tienen que poner de otro color por no disponer del material suficiente. Al levantar las losetas de una parte de la Sala, se descubre una gran grieta en el suelo, de la que se informa a la Gerencia. En septiembre, el Servicio de Obras dictamina que no reviste peligro.

El 14 de septiembre se repara la pintura del techo de la Sala de Lectura, deteriorada por las filtraciones de las lluvias invernales y se reemplaza la cerradura de acceso al recinto citado.

EQUIPAMIENTO

En octubre, coincidiendo con la apertura del curso, se instalan dos mesas de la antigua Escuela, con sus bancos, en el hall de acceso a la biblioteca. Esta iniciativa del vicedecanato de Cultura se publica en el Blog de la biblioteca ('Por Arte de Blog') y tiene como finalidad facilitar el trabajo en grupo de los alumnos (Plan Bolonia).

PRESUPUESTO

El presupuesto inicial asignado a la Biblioteca fue de 32.081,40 euros. La sesión de Consejo de Gobierno de la UCM del 11 de junio elabora un Plan de Equilibrio Presupuestario que supone un recorte cercano al 20% en el presupuesto de la Facultad y la Biblioteca queda en números rojos, dado que muchos libros se habían adquirido con antelación y sus facturas estaban pendientes.

En la Comisión Económica reunida para dar cuenta de este imprevisto reajuste económico, el representante de los alumnos ofrece a la directora de la Biblioteca el dinero del que todavía disponen como Asociación, 822,80 euros. Por su parte, la Gerencia colabora al final de ejercicio con la cantidad de 409,86 euros.

La directora de la biblioteca agradece el gesto espontáneo y desinteresado de los alumnos a través de una carta enviada a su Asociación y el decano lo expresa públicamente en Junta de Facultad. Los asistentes a la Junta dedican una ovación cerrada a los representantes de los alumnos.

PERSONAL

El 5 de marzo se produce la baja por enfermedad de la Auxiliar de biblioteca (laboral) con turno de mañana, que se prolonga durante todo el año.

FONDOS BIBLIOGRÁFICOS Y ADQUISICIONES

Se reciben dos donativos, del Consejo Superior de Deportes (Madrid) y de la Biblioteca Nacional (Servicio de Canje). Continúan las donaciones sistemáticas de la Fundación Mapfre, Fundación Juan March, Museo Barjola (Gijón), Museos de Bellas Artes de Bilbao y Santander, Dirección General del Patrimonio Histórico, Museo Esteban Vicente (Segovia), etc.

La Library of Congress, la Biblioteca Storica Academia Albertina (Torino) y la Médiathèque de l'Institut Français aceptan y agradecen la publicación "Dibujos de academia: Facultad de Bellas Artes de la UCM", Ávila, 2009, enviado por la Biblioteca.

PROCESO TÉCNICO

Se centralizan varios ejemplares del Departamento de Pintura.

PATRIMONIO ARTÍSTICO Y BIBLIOGRÁFICO:

FONDO DEL SIGLO XIX: En el mes de septiembre se llevan a **digitalizar a Google** la mayor parte de los libros del siglo XIX, salvo los de gran formato o de láminas sueltas, siguiendo el acuerdo establecido entre esta entidad y la UCM para difundir y preservar el Patrimonio Bibliográfico de nuestra Universidad.

COLECCIÓN DE DIBUJOS ANTIGUOS:

En febrero se reciben los primeros 25 dibujos restaurados en el Instituto del Patrimonio Cultural de España. A lo largo del año se envían tres remesas sucesivas más, en total 77 dibujos. La directora de la Biblioteca publica el 1 de septiembre el post: "**Antes y después: restauración de la colección de Dibujos Antiguos de la Biblioteca de la Facultad de Bellas Artes**" en el Blog de la biblioteca ('Por Arte de Blog') dando cuenta del convenio establecido entre la UCM y el citado organismo. <http://www.ucm.es/BUCEM/blogs/PorArteDeBlog/2033.php>

Se facilita al galerista José de la Mano la consulta de varios dibujos: Maella, José del Castillo y Domingo Álvarez.

ARCHIVO HISTÓRICO:

La directora de la Biblioteca ha atendido a 19 investigadores y ha resuelto por correo 4 consultas.

COLECCIÓN DE LIBROS Y GRABADOS JAPONESES:

La profesora de Geografía e Historia Pilar Cabañas ultima su consulta al ejemplar más valioso de la colección: "Crónica de la Gran Paz" (Taiheiki eiyūden, de Utagawa Yoshiiku; signatura J-C/7) para su publicación. El 22 de abril la directora de la biblioteca le acompaña a la entrevista con el vicerrector Manuel Álvarez Junco, para apoyar la edición de su trabajo.

El 16 de junio la directora de la biblioteca imparte una charla sobre el fondo japonés a un grupo de 10 alumnos. Posteriormente, interviene junto a la profesora de grabado Gema Navarro en su clase dedicada al grabado japonés, basada en la explicación de varios ejemplares del fondo de la Biblioteca.

En el mes de noviembre, la profesora de grabado Marta Aguilar consulta la colección para preparar una conferencia sobre el patrimonio bibliográfico de la Facultad.

DONACIÓN DE UN LIBRO DE ARTISTA: La profesora de escultura Almudena Armenta, dona a la Biblioteca su libro "Diario Botánico", exhibido en la exposición "Arte en libro: libros de artistas complutenses".

CUSTODIA DE 9 GRABADOS DE GOYA: El 9 de septiembre, por deseo expreso del decano, pasan a ser custodiados en los armarios blindados de la Biblioteca 9 el Despacho del Decanato.

DIFUSIÓN DE LA INFORMACIÓN

En septiembre se actualizan los datos de la Guía Web de la Biblioteca, incorporando una nueva foto de la Sala de Lectura de la profesora Emilia Valencia Martín y el nuevo plano de la Biblioteca, del técnico auxiliar Juan Alberto Arias.

En octubre, con la inauguración del curso académico, se distribuye a los alumnos de primer curso en la Charla de Bienvenida el nuevo tríptico diseñado por el estudiante Joaquín Álvarez, seleccionado entre todos los realizados en la clase de la profesora Belén González Riaza. Se distribuye en forma de fotocopias en color por falta de presupuesto.

La Biblioteca ha realizado en su **Sala de Exposiciones** a lo largo del año 2010 **9 exposiciones**, que pueden consultarse en la página:

<http://www.ucm.es/BUCM/bba/36153.php>

Además, hay que mencionar la exposición presentada en la Biblioteca Histórica "Marqués de Valdecilla" titulada: "**Arte en libro: libros de artista complutenses**", antología de libros de artista de alumnos y profesores de la Facultad de Bellas Artes expuestos desde el año 2003 en la Sala de Exposiciones de su Biblioteca. La directora de la biblioteca publica un post: "**Arte en libro: los libros de artista como extensión bibliotecaria**", el 10 de junio:

<http://www.ucm.es/BUCM/blogs/PorArteDeBlog/1885.php>

En el mes de mayo se inaugura el Blog: "**Por Arte de Blog**", <http://www.ucm.es/BUCM/blogs/PorArteDeBlog/3155.php>

del que se responsabiliza la subdirectora, Amelia Valverde. Desde su creación hasta el 31 de diciembre se publican 54 posts y 41 noticias. El Blog se convierte en otro vehículo de unión importante entre la biblioteca, los alumnos y los profesores, a la vez que da visibilidad al trabajo bibliotecario y a la difusión de sus fondos, desde las colecciones de patrimonio artístico a las novedades de adquisición más reciente.

El servicio de **Chat** se pone en funcionamiento el 26 de abril, atendido por las dos jefes de proceso e información especializada, Pino Canosa y Mercedes de Jorge. Ambas elaboran un trabajo sobre su experiencia que se publica en el blog el 18 de octubre: "**¡Cada día más cerca!: ámate a utilizar el servicio de chat de la Biblioteca Complutense**"

(<http://www.ucm.es/BUCM/blogs/PorArteDeBlog/2410.php>).

La **Intranet**, de la que se ocupa Juan Alberto Arias, técnico auxiliar de tarde, se completa con nuevos documentos.

Biblioteca de: F. CC. Documentación

EQUIPAMIENTO:

En este apartado, al hablar de material inventariable he incluido una tejueladora en el apartado Otros. Al hablar de material informático he incluido 12 lectores de DVD en el apartado Otros

Biblioteca de: CC Físicas

PRESUPUESTO:

En el concepto 5.9. Otros se incluye el gasto de teléfono

HEMEROTECA:

No disponemos del dato de número de artículos fotocopiados pues la fotocopiadora es de libre acceso

No disponemos de datos sobre número de libros utilizados porque la colección es de libre acceso.

DIFUSIÓN DE LA INFORMACIÓN:

Los documentos de trabajo son una guía de préstamo y una guía de proceso técnico

HORARIO

2.1. La biblioteca permaneció cerrada por reforma durante el mes de julio.

INSTALACIONES

3.1. Superficies. Otros: incluye un pequeño almacén de material de 6,08 mc y la Sala de Trabajo en Grupo, de 50 mc, que en nuestra opinión debería consignarse en un apartado especial para "Salas de Trabajo en Grupo".

3.2. Estanterías. Han crecido mucho las estanterías en depósito con la instalación en el sótano del mueble compacto cedido por AENOR. Al haber bajado las revistas al depósito, ha disminuido el número de estanterías en libre acceso para revistas, aunque ha crecido el de los libros y mapas, estos últimos ahora casi al completo en libre acceso.

3.3. Puestos de lectura. En anteriores estadísticas se contabilizaban puestos de lectura en la Sala de la Real Sociedad, que ahora pasa a ser considerada como mero depósito, al igual que el resto del sótano 2. Había allí algunas sillas apiladas y mesas sin utilización que se han subido a los dos pisos superiores, aumentando con ello el número de puestos reales totales de 331 a 360.

EQUIPAMIENTO

4.2.3. Se han dado de baja tres ordenadores obsoletos.

PRESUPUESTO

5.1. El dinero disponible para compra de monografías se ha visto seriamente reducido en 2010, pese a que los 5 Departamentos han aumentado de 800 a 1000 € cada uno el dinero que nos ceden para gestión de compras. Es un asunto que nos preocupa seriamente.

5.2. Hemos consignado en este apartado el total del concurso de revistas, sin diferenciar revistas en papel y electrónicas, pues es difícil deslindarlas dado que en algunos casos el papel acompaña a la suscripción electrónica y viceversa. No se ha consignado el IVA, pues se devolvió a la Facultad y se empleó para pagar parte de la reforma de la Biblioteca. Por ello no se ha consignado nada en 5.8.

5.7. Mobiliario. Hemos consignado en este punto el importe íntegro de la reforma llevada a cabo en la Biblioteca, que desglosado sería:

Mudanza biblioteca; desmontaje, traslado y montaje de Archivo Móvil AENOR	7.424,00
Baldas Mecalux para Archivo Móvil	1.676,00
Electrificación mesas en Planta Baja	388,64
Mampara aislante para Sala de Trabajo en Grupo	5.121,91
Instalación 10 puntos de Red en Planta Baja	1.976,95
1 Pizarra blanca móvil	294,50

TOTAL

16.882 €

PERSONAL

En el mes de septiembre se jubiló una persona, hasta entonces de baja por enfermedad. De modo que, a todos los efectos, hemos dispuesto de un efectivo menos de lo consignado en la estadística.

FONDOS BIBLIOGRÁFICOS Y ADQUISICIONES

Biblioteca Digital. El personal de la Biblioteca depositó 466 documentos en el Archivo Institucional de E-Prints Complutense. Esto explica en parte la bajada de registros creados en Compludoc (8.6.1.)

SERVICIO DE SALA

11.1. No consignamos ningún dato al no haber un sistema riguroso de recuento del uso de las colecciones en sala.

SERVICIO DE PRÉSTAMO

12.4.1/2. El aumento del préstamo se debe en gran medida al préstamo no documental de ordenadores portátiles y mesas de trabajo en grupo.

DIFUSIÓN DE LA INFORMACIÓN

14.5. Se han llevado a cabo dos exposiciones temáticas en la biblioteca, tanto físicas como virtuales, bajo el comisariado de profesores del centro, con preparación de vitrinas y confección de cartelería.

Biblioteca de: F. CC. Información

APOYO A LA DOCENCIA

El nº de asignaturas de Postgrado oficial corresponde a la suma de las asignaturas Master y Doctorado.

No proporcionamos datos de las asignaturas de Títulos propios por la dificultad que tiene recopilar esa información.

HORARIO

La diferencia de horas con respecto a 2009 se debe a que la Facultad de CC. de la Información permaneció cerrada la primera quincena de agosto.

INSTALACIONES

Los puestos de salas de formación corresponden a los puestos de visionado de la videoteca.

EQUIPAMIENTO

Las 4 fotocopiadoras son de la empresa adjudicataria.

En el concepto Otros del Material Inventariable se incluye 1 limpiadora de DVDs, 1 panel informativo, 1 máquina de forrar libros, 1 plastificadora y 29 combos VHS + DVD.

PRESUPUESTO

La cantidad gestionada por los Departamentos en la compra de monografías se refiere a libros adquiridos con cargo a Ayuda a la Investigación

En el concepto Otros se incluye el mantenimiento de dispositivos y el teléfono.

HEMEROTECA

Incluimos los periódicos entre las revistas con periodicidad de 1 a 5 números a la semana por no haber otro lugar para ponerlos, puesto que la periodicidad de los periódicos es de 7 números a la semana, pero no hay lugar en las estadísticas para esta colección.

No tenemos el dato de artículos fotocopiados porque la fotocopiadora es de libre acceso.

SERVICIO DE SALA

No disponemos de datos sobre el número de libros utilizados ni lectores porque la colección es de libre acceso.

SERVICIO DE PRÉSTAMO

La cifra que figura en el punto 12.2.3 corresponde al préstamo de vídeos en la videoteca, aún no automatizado, pero del que se realizan fichas manuales.

DIFUSIÓN DE LA INFORMACIÓN

Las 22 guías corresponden a: *Guía impresa de la biblioteca*, *Guía para el Curso 2010-11*, y 10 guías de uso de nuestros recursos electrónicos, y 10 tutoriales de nuestros cursos de formación.

Los catálogos especiales son el *Catálogo de periódicos* y un *Catálogo de revistas vivas*.

El documento de trabajo corresponde a la *Memoria de la Biblioteca correspondiente a 2009*.

A esta información hay que sumar 4 colaboraciones con *Inforadio*.

INFORMACIÓN Y FORMACIÓN DE USUARIOS

El número de consultas registradas corresponden al mostrador de información bibliográfica. Son búsquedas básicas y avanzadas. A esta cifra habría que añadir otras 1167 relativas a la wifi, ubicación de documentos, procesos de acreditación y sexenios, PIN, campus virtual, matriculación y orientación sobre otros servicios.

Biblioteca de: F. CC. Matemáticas

USUARIOS

La cantidad de usuarios ha bajado algo ya que en el mes de noviembre estuvo en obras la Biblioteca.

INSTALACIONES

He mantenido los mismos metros cuadrados y puntos de atención ya que la nueva Biblioteca se abrió el 1 de Diciembre.

PERSONAL

El número de ausencias o bajas se ha incrementado debido una baja por maternidad

Biblioteca de: F. CC. Químicas

PERSONAL

6.3 Días de ausencia o baja no sustituidos (de plantilla): como el año anterior, considero que se continúa **sin concretar** qué ausencias hay que recoger.

En nuestro caso se han consignado: bajas por enfermedad, ausencias por enfermedades de familiares, consultas médicas (dividido entre 2), asistencia a cursos de formación.

6.4.1: se incluyen cursos y jornadas de trabajo de día completo

FONDOS BIBLIOGRÁFICOS Y ADQUISICIONES

9.2.- El formulario no permite consignar el número de títulos de revistas electrónicas adquiridas por la Facultad: 51 (39 contenidas en el paquete de la ACS y 12 suscritas individualmente: sólo electrónica o impresa+electrónica)

SERVICIO DE PRÉSTAMO

Punto 12.2: parte de los datos se refieren a **reservas manuales**:

- Ordenadores portátiles, 117 reservas
- Salas de trabajo en grupo, 3.381

Punto 12.2.3: Revistas ubicadas en el Depósito, que se prestan manualmente, 254.

Biblioteca de Derecho

INSTALACIONES

3.3 En el mes de abril se repusieron 60 sillas de la Sala de Lectura.

3.4 Los puntos de atención permanente en turno de mañana son once incluyendo nueve puntos en las bibliotecas de departamentos.

En turno de tarde son dos aunque desde comienzos del curso 2010/2011 se atiende el préstamo un día en semana en horario de tarde en los departamentos con mayor carga docente.

EQUIPAMIENTO

En el equipamiento destinado a las tareas de préstamo se han contabilizado 3 equipos en la Sala General y 12 en departamentos.

PRESUPUESTO

5.1 En el apartado subvenciones externas a la UCM se han sumado las cantidades desembolsadas con cargo a presupuestos no ordinarios, ayudas a proyectos y subvenciones externas.

Gasto detallado por departamentos en bibliografía durante 2010:

Departamento	Presupuesto Ordinario			Presupuesto no ord.		Total Monografías	TOTAL
	Monografías	Mantenimiento Suscripciones ¹	Monografías Institutos	Monografías ²	Monografías A.Investig.		
Biblioteca	25.397,97 €	9.699,66 €		25.000,00 €		50.397,97 €	60.097,63 €
D. Administrativo	18.308,02 €	16.806,30 €	1.459,42 €		751,51 €	20.518,95 €	37.325,25 €
D. Civil	27.840,50 €	21.516,24 €			2.923,00 €	30.763,50 €	52.279,74 €
D. Constitucional	9.649,54 €	10.995,92 €	2.820,31 €			12.469,85 €	23.465,77 €
D. Eclesiástico	13.735,66 €	7.703,54 €				13.735,66 €	21.439,20 €
Economía Aplic. IV	1.693,75 €	18.916,03 €				1.693,75 €	20.609,78 €
Filosofía del D.	21.368,33 €	6.715,23 €				21.368,33 €	28.083,56 €
D. Financiero Trib.	4.998,42 €	13.425,88 €			72,00 €	5.070,42 €	18.496,30 €
Historia del D. I.	8.834,58 €	3.520,82 €			229,35 €	9.063,93 €	12.584,75 €
D. Internacional	10.789,74 €	31.059,96 €			58,08 €	10.847,82 €	41.907,78 €
D. Mercantil	19.162,54 €	24.509,09 €			1.907,15 €	21.069,69 €	45.578,78 €
D. Penal	16.764,06 €	14.209,29 €				16.764,06 €	30.973,35 €
D. Procesal	9.511,34 €	4.477,44 €			896,31 €	10.407,65 €	14.885,09 €
D. Romano	22.740,92 €	7.337,17 €				22.740,92 €	30.078,09 €
D. del Trabajo S.S.	8.496,33 €	25.052,72 €				8.496,33 €	33.549,05 €
Otros depart.			4.723,65 €			4.723,65 €	4.723,65 €
TOTAL	219.291,70 €	215.945,29 €	9.003,38 €	25.000,00 €	6.837,40 €	260.132,48 €	476.077,77 €

Otros gastos de la Biblioteca

Descripción	Dispuesto P. O
Reparación y mantenimiento de mobiliario y enseres	3.113,96 €
Reparación y mantenimiento de equipos informáticos	1.081,44 €
Material de oficina fungible	2.783,08 €
Otros suministros	235,66 €
Comunicaciones telefónicas	1.578,69 €
Comunicaciones postales	1.623,94 €
Dietas	350,00 €
Equipamiento de reposición	4.457,88 €
TOTAL	15.224,65 €

FONDOS BIBLIOGRÁFICOS Y ADQUISICIONES

En el mes de febrero se recibió la donación de la biblioteca del profesor José María Naharro Mora aún pendiente de catalogación.

¹ Incluye suscripciones de revistas y retención para adquisición de bases de datos, recursos electrónicos, y Concurso Centralizado de suministro de publicaciones periódicas

² Presupuesto extraordinario de la Facultad para actualización de manuales. 09/2010

PROCESO TÉCNICO

8.5 No se puede dar con precisión la cifra de ejemplares pendientes de catalogar. Está aun pendiente la catalogación retrospectiva de los departamentos de Derecho Financiero y Derecho Internacional.

El número de ejemplares cambiados de ubicación se corresponde con los ejemplares del siglo XIX de los departamentos de Derecho Civil y Derecho Penal que se han integrado en la colección de Fondo Antiguo general.

SERVICIO DE PRÉSTAMO

Se mantiene el préstamo manual en los departamentos de Derecho Eclesiástico del Estado, Derecho Financiero y Tributario y Derecho Internacional Privado.

Biblioteca F. Farmacia

HEMEROTECA:

Punto 9.4: Nº estimado de Fotocopias.

SERVICIO DE PRÉSTAMO:

Préstamo de la Revista "Moliniana" "Vol. 1 1955) para la exposición "Descubrir a Eugeni Sierra" en el Institut Botànic de Barcelona (febrero 2010/abril 2011)

Préstamo del folleto " La energía atómica : propuesta de Barnard M. Baruch" para la exposición "USA y los españoles" (febrero de 2010)

Biblioteca: F. Filología

USUARIOS

1.1.5. Usuarios externos: se han contabilizado los alumnos del Centro de Enseñanza del Español y los alumnos del CSIM, que son usuarios potenciales y muchos de los cuales son además usuarios reales de la biblioteca.

Apoyo a la docencia:

1.3. Pendiente de dar el dato.

Siguen vigentes las 10 guías temáticas realizados para las licenciaturas pero no hay espacio para contabilizarlo.

INSTALACIONES

3.3 Los cursos de formación se dan en el Aula de informática de la Facultad (22 puestos). El año pasado se sumaron.

3.4 . 4 de los puntos de servicio del turno de mañana corresponden a bibliotecas de departamento atendidas por dos becarios-colaboradores y un becario de departamento con horario parcial de mañana.

EQUIPAMIENTO

Los dos autopréstamos no están operativos por problemas de compatibilidad con el programa informático. Aunque se ha intentado arreglar numerosas veces, no se ha solucionado el problema.

PRESUPUESTO

5.2 Suscripciones en papel: Cuando el precio para las revistas de papel + electrónico se han contabilizado en este punto

5.9 Otros: Fotocopias: servicio de mudanzas, retroconversión, servicios postales, alarma de seguridad, reparaciones. etc.

PERSONAL

6.3 Un retroconversor con cargo al presupuesto de la biblioteca de Filología.

6.5 Nº de artículos estadística 2009 : 46

PROCESO TÉCNICO

8.5 Incluye los fondos catalogados con ficha manual (en la biblioteca y en los departamentos de Hebreo, Árabe, Italiano y Alemán) y los no catalogados procedentes de donaciones ubicados en la biblioteca. Además hay unas 220 cajas pendientes de valorar y seleccionar que irán disminuyendo en sucesivas estadísticas. Pendiente de catalogar: Archivo personal de Eugenio Mele

Ejemplares cambiados de colección. Se han contabilizado libros y revistas que se han cambiado de colección y se han trasladado de una biblioteca a otra, algunos de ellos de un edificio a otro: colección de Biblioteca de Clásicas (libros y revistas), colección del siglo XIX de la Biblioteca de Hispánicas y Románicas.

SERVICIO DE SALA

11.2 Número de usuarios conseguidos por el contador del detector. No se han sumado los usuarios de las bibliotecas de departamento.

11.3 Vol. en libre acceso. Se han descontado los ejemplares de depósito de la biblioteca de Filología clásica en libre acceso para profesores e investigadores, y que se habían incluido en las estadísticas anteriores.

11.4 La colección de revistas de Clásicas se ha centralizado en el depósito general y no está ya en libre acceso para profesores e investigadores.

PRÉSTAMO

12.2.3 Préstamo manual de material bibliográfico en las bibliotecas de Filología Alemana, Filología Italiana y Estudios Hebreos y Arameos cuyo préstamo no está automatizado. Insistimos en la necesidad de sumar este dato a la cantidad de préstamos automatizados. De lo contrario son incompletos los resultados.

14.4 y 14.5 Exposiciones realizadas:

- o [Exposición bibliográfica sobre Antón Pávlovich Chéjov](#). Abril 2010
- o [Exposición bibliográfica sobre Lev Nikolaevich Tolstoï](#). Noviembre-diciembre 2010
- o [Miguel Hernández 1910-2010](#) diciembre 2010-enero 2011

Biblioteca: F. Geografía e Historia

USUARIOS

1.1.5 Universidad de Mayores (971 alumnos)

HORARIO

2.1. Días de apertura: los habituales y los de apertura extraordinaria.

INSTALACIONES

3.3. Puestos de lectura: Aquí están incluidos todos los PAPs que están en mesas con sillas y que funcionan como puestos de trabajo. No se incluyen los PAPs de consulta de pie.

- Salas de Libre Acceso: Sala de Historia (283 puestos)
Sala de Arte (303 puestos)
Sala de Referencia (120 puestos)
Sala de Préstamo (9 puestos)
Fonoteca (11 puestos)
Cartoteca (39 puestos)
Sala Multiusos (13 cabinas de software libre)
- Revistas e investigación:
 - Hemeroteca: 124

- Depósito 1: 37
- Depósito 2: 10

- Puestos de trabajo en grupo:
 - Sala Multiusos: 50 puestos

-Puestos Salas de Formación: Se utilizan los 50 puestos de la Sala Multiusos y 32 puestos de la Cartoteca, para impartir cursos de formación.

3.4 Puntos de atención permanente:

Han descendido en número por falta de personal para atenderlos. Así, las 3 salas (Historia, Arte y Referencia) ya no tienen un becario que atienda el servicio. Además la Mediateca, al convertirse en una Sala de trabajo en Grupo, tampoco tiene un bibliotecario al cargo.

EQUIPAMIENTO

Han disminuido el número de TV, de equipos de música, de video o DVD debido a la fusión en la Fonoteca de todos los materiales audiovisuales que estaban en la Mediateca.

También hay una fotocopiadora menos que han quitado del pasadizo de comunicación con la Facultad.

Todos los ordenadores son PAPs, y ya no tenemos ninguno que funcione sólo como OPAC.

Otros (material inventariable):

- 4 visores de diapositivas
- 1 trípode para hacer fotografías
- 10 estereoscopios de maleta
- 6 estereoscopios de bolsillo
- 9 lupas
- 1 mesa de luz
- 1 pantalla lupa para discapacitados
- 2 tecnígrafos
- 3 rotuladoras
- 10 desmagnetizadores
- 2 guillotinas

La telulupa del Depósito 1 ha pasado a la Oficina para la Integración de Personas con Discapacidad.

Otros: (Material informático)

- 6 memorias extraíbles USB para préstamo.

PRESUPUESTO

5.6 En material de oficina se incluyen: tóner para impresoras, CDs y Vds. Vírgenes, fundas de plástico para guardar CDs y tiras de magnetizar.

5.9 Otros: Se incluye:

- Servicio de MRW
- Teléfono
- Fotocopias

PERSONAL

Días de ausencia o baja no sustituidos: Habría que añadir las ausencias por asistencia a cursos.

FONDOS BIBLIOGRÁFICOS Y ADQUISICIONES:

El total de libros impresos y manuscritos ingresados y catalogados ha disminuido en 2010 por la realización de un **proceso de expurgo**, que alcanza los 3.197 ejemplares

para sustituir aquéllos deteriorados y obsoletos y permitir una actualización de la colección.

7.2.10. Se incluyen partituras impresas y manuscritas, material mixto y de enseñanza, fotos, dibujos, láminas y diapositivas.

PROCESO TÉCNICO

8.5.2 Se trata de libros procedentes de los Departamentos de la Facultad que todavía no están procesados, pero se encuentran en la biblioteca. No existen bibliotecas departamentales como tales.

Ejemplares cambiados de colección: se incluyen microformas , CD-ROMs y DVDs que se han pasado de la Mediateca a la Fonoteca, así como 993 ejemplares que se han pasado de Referencia a la Hemeroteca. También se ha cambiado de colección una serie de ejemplares de gran formato que se han ubicado en la Sala de Préstamo.

HEMEROTECA

9.4 Servicios. Lectura en sala: ha bajado el número de consultas con respecto al año anterior por un incremento en el uso de recursos electrónicos.

SERVICIO DE SALA

11.3 Volúmenes en libre acceso.

- Sala de Arte: 12.963
- Sala de Geografía: 4.546
- Sala de Historia: 22.064
- Referencia: 3.478
- Hemeroteca-Referencia: 993

La disminución de ejemplares en las sala de libre acceso de Geografía se debe al expurgo realizado para actualizar y renovar la colección, sobre todo documentación estadística que está accesible en línea. **El expurgo no se contempla en las estadísticas.**

También están en libre acceso los materiales ubicados en la Fonoteca:

- Grabaciones sonoras: 7.645
- DVDs de música: 537
- DVDs de películas: 1.897
- Documentales en DVD: 462

DIFUSIÓN DE LA INFORMACIÓN

Se han llevado a cabo 3 exposiciones durante 2010:

- “Polonia en nuestra Biblioteca”
- “Madrid, Madrid, Madrid”
- Exposición de Facsímiles” Selección de nuestra colección

INFORMACIÓN Y FORMACIÓN DE USUARIOS

15.2.4 Número total de alumnos que han asistido a cursos de formación:

- 500 alumnos de primer curso y
- 280 alumnos de Universidad de Mayores

Biblioteca: F. Informática

USUARIOS

1.3. Apoyo a la docencia. El nº de asignaturas con guías temáticas de grados (6) es el nº de asignaturas que se imparten en los 4 grados de la facultad (6 se repiten en 3 grados y 2 en los 4 grados).

INSTALACIONES

3.2. Además de las estanterías en libre acceso y depósito, en la 1ª planta hay cuatro muebles para CD y DVD que no están en libre acceso.

Tras la remodelación de las salas 1 y 3, se retiraron algunas estanterías lo que supuso una reducción de 37 m lineales.

3.3. Esta remodelación supuso incrementar en 8 nuevos puestos de lectura la sala 3 y en 8 los puestos para trabajo en equipo (con dos mesas electrificadas).

3.4. Los puntos de atención permanente, mañana y tarde, son la planta baja y la planta 1ª. Además, hay otros dos puntos de atención temporal (plantas 2ª y 3ª) en función del personal disponible y de las tareas a realizar; en época de exámenes suelen ser cuatro puntos de atención permanente.

Obras de mejora en las instalaciones:

- Pintura de todas las puertas de la biblioteca.
- Instalación de filtros solares en las ventanas de las escaleras.
- Reparación de la climatización de la biblioteca en los meses de junio y julio.

EQUIPAMIENTO

4.1. Material inventariable:

Otros: 1 tejeladora y 3 aparatos de magnetizar-desmagnetizar.

4.2.3. De los 10 ordenadores para gestión interna, 5 son portátiles. Además, existen 17 portátiles en un armario o "aula virtual" destinados a los usuarios para préstamo para sala.

4.2.8. Otros: En 2010 se adquieren 2 nuevos e-readers y 2 tabletas iPad para el préstamo a los usuarios.

PRESUPUESTO

El presupuesto aprobado inicialmente por la facultad para la biblioteca (110.000 €) se redujo en 23.500 € (21,3%) como consecuencia del Plan de Equilibrio Presupuesto de la UCM en el mes de junio. Ello supuso la cancelación de la compra de un equipo de Autopréstamo y la reducción del presupuesto para material bibliográfico, etc.

5.2. Suscripciones a publicaciones periódicas en papel:

Revistas en concurso centralizado: 27.033,69 €. Gran parte de este presupuesto corresponde a revistas electrónicas (5.8.3.)

Revistas fuera de concurso (en papel): 684,20 €.

5.4. Encuadernación: En este gasto se incluye la adquisición de material adecuado para la conservación y restauración de manuales conformando un pequeño taller.

PERSONAL

Se han producido las siguientes incidencias en la plantilla de esta biblioteca:

- Bajas por enfermedad: Una funcionaria interina Auxiliar de Biblioteca del turno de tarde estuvo de baja durante 9 meses en este año.

- Altas: Incorporación en febrero de dos funcionarias: una funcionaria, en funciones, para cubrir la Jefatura de Servicios de Sala y Préstamo y otra funcionaria Técnico Auxiliar de Biblioteca de los Servicios Centrales de la BUC como apoyo para el turno de tarde durante el resto del año.

6.4.1. El nº de cursos a los que asistieron un total de 9 personas de la biblioteca fue de 15 (a algunos cursos asistieron varias personas pero se contabilizan como un curso). El nº total de horas fue de 430 horas.

FONDOS BIBLIOGRÁFICOS Y ADQUISICIONES

Libros. En 2010 se dieron de baja 145 ejemplares.

Biblioteca digital:

- Libros electrónicos por compra. En 2010 se adquirió la colección Computer Science Collection (excepto la serie Lecture Notes in Computer Science –LNCS- que ya se recibe a través de Madroño) con unos 284 libros e- (ya incorporados a Cisne). Además, con la adquisición de más e-readers se incorporaron otros 68 títulos libres de derechos de autor (también en Cisne) a los 300 ya existentes. Es decir, un total de 653 libros e-.
- Archivo institucional E-prints. Se catalogan e incluyen en E-prints todos los trabajos de Sistemas Informáticos (52) y los trabajos de fin de máster (42) de 2010, con lo que suman un total de 477 ejemplares.

PROCESO TÉCNICO

Otras actividades:

- Realización del Inventario de las colecciones en el mes de julio.
- Digitalización de todas las novedades bibliográficas (portada y sumario: 917) para incluirlas en el registro bibliográfico así como para su exposición en las estanterías de Nuevas adquisiciones.
- Realización de un expurgo de los libros de las salas.
- Se continúa con las tareas de reparación y conservación de libros.

HEMEROTECA

Con motivo de la remodelación de las salas, la colección de revistas vivas –situada en la sala 3 y que se ha reducido en gran medida este año por la cancelación de la versión impresa de los títulos de la ACM- se trasladó a la sala 1.

SERVICIO DE PRÉSTAMO

Durante los meses de octubre y noviembre se realizó el recuento anual de préstamo de libros al PDI.

DIFUSIÓN DE LA INFORMACIÓN

Se destacan las siguientes actividades:

- Introducción de toda la Bibliografía Recomendada por el profesorado para este curso (caracterizado por la incorporación de los nuevos Grados), por asignatura y por profesor, mejorando la búsqueda de esta información con la nueva página web de la BUC (“Bibliografías”).
- El 5 de febrero de 2010 la biblioteca estrenó el blog “*Estado del arte*” y desde entonces hasta diciembre de 2010 se han puesto más de 100 post con un alto nº de visitas. En septiembre la biblioteca se incorpora a las redes sociales con Twitter.
- Con motivo de la III Semana del Libro de la Facultad de Informática, la Biblioteca organizó en el salón de actos la Mesa Redonda: “*La difusión del libro electrónico: canales, retos y oportunidades*” y, a continuación, la “*2ª Media Maratón de Lectura en e-reader*”. Ambas actividades se emitieron en directo a través de Complumedia. Además, colaboró con asociaciones de alumnos en la realización de diversas actividades: concurso de microrelatos, charla, bookcrossing, etc.
- En octubre, se realiza la “Semana de Bienvenida” en la que se presentaron las novedades para el nuevo curso académico: 16 nuevos puestos de lectura, Twitter, 2 iPad y una colección de películas de animación digital.
- En los meses de junio y diciembre de 2010 se publican los números 2 y 3 de la revista electrónica de ciencia ficción: Sci-Fdi, revista que fue integrada en el Portal de Revistas Culturales de la UCM.
- Campaña “*Liévame a pasar la Navidad contigo*” para fomentar el préstamo de las obras de ciencia ficción nunca prestadas.

- Campañas de información sobre nuevos recursos y plataformas de información electrónica.
- Nueva señalización de la bibliografía básica en las salas 2 y 3.

INFORMACIÓN Y FORMACIÓN DE USUARIOS

- Curso de apoyo a la preparación de proyectos: Taller de Redacción y Fuentes de Información en Informática (16, 17, 23 y 24 de noviembre), en turnos de mañana y tarde, dirigido a alumnos del Máster en Investigación en Informática y de la asignatura Sistemas Informáticos.
- Visitas guiadas y Curso de iniciación a la Biblioteca, en el salón de actos, dirigido a los alumnos de primer curso.

USO DE RECURSOS ELECTRÓNICOS

Estadísticas de uso de los libros electrónicos de Springer:

- Colección Computer Science (incluyendo las LNCS): 4948 descargas.
- Colección Computer Science (excluyendo las LNCS): 694 descargas sobre 221 títulos.

Biblioteca: F. Odontología

APOYO A LA DOCENCIA

No es posible proporcionar el número de asignaturas de los 12 títulos propios que actualmente se imparten en la Facultad de Odontología, ya que no todos ellos reflejan este dato en sus programas.

HORARIO

En septiembre de 2010 se homologó el horario de servicio al horario propuesto por la Dirección de la BUC. De enero a julio el horario era de 8:30-20:30h.

EQUIPAMIENTO

Otros: guillotina, plastificadora, tejueladora.

Se adquirió un escáner para sustituir uno averiado en la Mediateca.

Se adquirieron dos nuevos ordenadores para sustituir otros dos equipos de la Mediateca.

PRESUPUESTO

Dejó de dotarse a la Biblioteca con el 5% de los títulos propios, por lo que el presupuesto se vio disminuido sensiblemente. Por otra parte, no se ejecutó todo el presupuesto previsto y quedó sin invertir 1.856€.

PERSONAL

El número de días de ausencia del personal disminuyó sensiblemente respecto al año anterior. La presencia de una persona más del área auxiliar, como sustitución del Jefe de Procesos e Información Especializada de tarde, supone un refuerzo para el reparto de las tareas auxiliares del turno de tarde, al tiempo que da mayor estabilidad al servicio al tener jornada completa sin ningún tipo de reducción horaria.

Al igual que en el año anterior, se ha destinado parte del presupuesto de la Biblioteca de la Facultad en la dotación de una beca de colaboración para realizar tareas bibliográficas y de apoyo a la atención del usuario.

PROCESO TÉCNICO

Se llevó a cabo un análisis de la colección de libre acceso y como resultado se cambió a la colección de depósito a 600 documentos.

HEMEROTECA

Ha descendido el número de consultas de las revistas, si bien sigue siendo un número bastante elevado. Este descenso se puede explicar por el aumento del uso de las revistas electrónicas.

El número de fotocopias realizadas de las revistas ascendió a: 121.814. Así mismo, se prestaron 587 documentos para digitalizar.

SERVICIO DE SALA

Dentro del servicio de sala se incluye también la gestión del uso de los equipos de la Mediateca.

Dentro del servicio de Mediateca hay que destacar su uso como apoyo a la docencia tanto en los cursos de formación de usuarios impartidos por el personal de la Biblioteca, como en su uso para impartir algunas prácticas dentro de la docencia de dos asignaturas.

Biblioteca de: F. Psicología

USUARIOS

1.1.3. Alumnos de centros adscritos, títulos propios, etc.: total 907 (430 alumnos del Cardenal Cisneros y 477 estudiantes de títulos propios).

1.1.5. Usuarios externos: la Facultad de Psicología tiene un convenio con el Colegio Oficial de Psicólogos de Madrid.; en diciembre de 2011 había 11795 colegiados

1.3. Asignaturas de licenciatura: 135, incluyendo 20 asignaturas de grado de 1º y 2º de Psicología y 20 de grado de 1º y 2º de Logopedia.

1.3. Postgrado oficial: 93 asignaturas (52 asignaturas de los 4 másteres oficiales y 41 de los 3 postgrado-doctorado)

1.3. Títulos propios: la cifra de 19 corresponde a los 19 títulos propios impartidos.

1.3 Bibliografías recomendadas: 207, de ellas 124 corresponden a la licenciatura y el grado en Psicología y 83 con la diplomatura y el grado en Logopedia.

1.3. Asignaturas con guías temáticas: 40, que corresponde a las 20 asignaturas de 1º y 2º de grado en Psicología, y a otras 20 asignaturas de 1º y 2º de grado en Logopedia.

INSTALACIONES

3.2. Estanterías y 3.3. Puestos de lectura: En julio de 2010 concluyó la fusión de las dos antiguas colecciones en libre acceso (340g libros en lengua española y 340g1 libros en otras lenguas) en una única colección denominada Psicología- Libre acceso (340I). La fusión requirió una ligera redistribución de espacios que se realizó atendiendo a los informes técnicos de la Dirección de Obras y Mantenimiento de la UCM. En consecuencia se amplió la superficie de estanterías del libre acceso en 84 metros lineales, pero se redujeron en 32 plazas los puestos de lectura. No obstante, gracias al trabajo de carpintería de los servicios de mantenimiento, entre los meses de julio y agosto, se mejoró el espacio disponible en cada una de las grandes mesas de la sala de lectura; mediante una ligera modificación de los soportes de los altillos de separación dentro de cada mesa, se logró que ahora quepan ocho personas con mayor comodidad.

3.3. Puestos de lectura en salas: 713 (616 puestos en la planta alta, 72 puestos en la planta baja, 13 puestos en las dos cabinas de vídeo, 5 OPACs y 7 puestos de ordenador en mesas individuales en la planta baja).

3.3 Puestos de trabajo en grupo: 85 en la Mediateca-Docimoteca

3.4. Puntos de atención permanente son el mostrador principal de Préstamo a la entrada de la Biblioteca, la Mediateca y la Hemeroteca.

EQUIPAMIENTO

4. Material inventariable, otros: total 3 máquinas, 2 tejeladoras y 1 plastificadora

PRESUPUESTO

5.2. Suscripciones a publicaciones periódicas: En 2009 se invirtieron 112.627 euros en las revistas del concurso; en 2010 se redujo la cifra a 92.030 (IVA excluido). La reducción se debió a la cancelación de 8 títulos por duplicidad con otras bibliotecas de la UCM, y a la cancelación de 19 títulos de revistas en papel de la American Psychological Association, cuya versión electrónica a texto completo se recibe por la suscripción de la BUC a la bases de datos PsycARTICLES y PsycINFO.

5.7. Mobiliario: 9.750,61 € en relación con la fusión de las dos colecciones de libre acceso (168 metros lineales de estanterías, 2 mesas para OPAC, 3 tableros de mesas de la sala de lectura y 1 mesa de trabajo. 280,24 € de un sillón de despacho.

5.9. Otros: 1.266,44 € de sellos, 1040 € de fotocopias y 1.110,96 de teléfono.

PERSONAL

Los datos reflejan la situación a 31 de diciembre de 2010. Una funcionaria del grupo A estaba de baja por maternidad. Un laboral del grupo D cubría un contrato de relevo.

FONDO BIBLIOGRÁFICO Y ADQUISICIONES

7.2.10. Otros documentos no librarios: Se incluye aquí la adquisición de 119 ejemplares de tests, para actualizar la colección de la Docimoteca.

PROCESO TÉCNICO

8.5.1. Obras pendientes de catalogar en la Biblioteca. 12.085 volúmenes (400 del Fondo Simarro, 1.600 del Fondo Yela, 8.085 del fondo del Instituto de Psicología General y Aplicada y 2.000 volúmenes de centralizaciones recientes procedentes de Departamentos).

8.6. Registros nuevos en Compludoc: 1.649 son los registros añadidos a la base de datos PSYKE. Estos registros se vuelcan periódicamente en Compludoc desde PSYKE.

8.6. Ejemplares cambiados de colección: 31.563 volúmenes, como resultado de la fusión de las colecciones 340g y 340g1 (libros en lengua española y libros en otras lenguas) en una única colección: colección 340I Psicología-Libre acceso.

HEMEROTECA

9.1.3. Colecciones cerradas: 772 títulos, en los que se incluyen 189 títulos de revistas del Fondo Simarro.

9.4. El total de consultas en la sala de la Hemeroteca se estima en 9.964, que es el resultado de multiplicar por tres el número de consultas anotadas de forma manual (3.165 consultas), añadiendo los artículos fotocopias mediante papeleta (113) y los artículos de revista solicitados en préstamo interbibliotecario (356).

SERVICIO DE SALA

11.3. Volúmenes en libre acceso: total 32.499 volúmenes; 31.563 de la colección en libre acceso (340I), más 846 de la colección de referencia (340r), más 90 películas de la colección ocio (340y2).

Biblioteca de: E.U. de Estadística

USUARIOS

El dato de entrada de usuarios, 1.2, es hasta el 30 de junio, pues se nos ha ido estropeando ininterrumpidamente el sensor del antirrobo

PRESUPUESTO

Ha sido inferior al del año 2009 debido a restricciones económicas.

PERSONAL

Ha habido períodos largos de bajas de tres personas.

FONDOS BIBLIOGRÁFICOS Y ADQUISICIONES

La biblioteca obsequió un lote de 80 libros a los participantes en el concurso La Incubadora de Sondeos, libros adquiridos y no procesados; recibimos un donativo de 22 volúmenes por parte del Director de la Escuela, de los trabajos hechos para el Consejo Social, y 11 cd-rom de lo mismo.

PROCESO TÉCNICO

Además de la actividad habitual, se colgaron en el archivo institucional E-Prints , 13 Cuadernos de Trabajo de la E.U. de Estadística.

HEMEROTECA

Se dieron de baja los siguientes títulos de revista: Información Comercial Española, ISSN:0019-977X; Boletín de la Asociación Nacional de Archiveros, Bibliotecarios y Arqueólogos, ISSN:0210-4164; Novática, ISSN:0211-2124; Revista Española de Desarrollo y Cooperación, ISSN:1137-8875.

SERVICIO DE SALA

Aumentó el número de libros consultados en sala en 169 y la utilización de los 11 ordenadores de la sala es muy importante.

SERVICIO DE PRÉSTAMO

También aumentó el número de préstamo en todas las categorías de usuarios en 545 transacciones.

PRÉSTAMO INTERBIBLIOTECARIO

Aumentó el número de operaciones de P.I. tanto en suministrados como solicitados y sobre todo en Préstamo Intercentros, gracias a la Colección de Ocio.

DIFUSIÓN DE LA INFORMACIÓN

Se hace la Guía del Curso y salvo petición no se imprimen los boletines de Nuevas Adquisiciones.

INFORMACIÓN Y FORMACIÓN DE USUARIOS

En cuanto a la formación de usuarios, se dieron menos cursos de los previstos debido a las bajas del subdirector y la directora, un curso básico menos y dos especializados; sin embargo, la solicitud de información bibliográfica tanto en el mostrador de préstamo como en los despachos aumentó respecto a 2009 debido a profesores que han dado cursos de Bioestadística, realización de tesis y preparación de trabajos fin de curso.

USO DE RECURSOS ELECTRÓNICOS

La Escuela por el momento no ha adquirido libros electrónicos ni bases de datos; lo que mantenemos es el acceso electrónico a 23 revistas.

Biblioteca: Centro de Documentación Europea (Fac. Económicas)

PROCESO TÉCNICO

La Europrensa está incluida en N° de registros en Compludoc.

Biblioteca: Centro de Documentación Europea (F.Derecho)

USUARIOS

Usuarios potenciales: El Convenio de creación de los Centros de Documentación Europea establece que los CDE pondrán a disposición del público, universitario y no universitario la información sobre la Unión Europea.

Usuarios reales: Este CDE no tiene usuarios adscritos (alumnos adscritos a la Facultad de Derecho) y no se realiza ningún procedimiento de control que registre el nº de usuarios que acceden al Centro.

ASIGNATURAS

Profesorado::al igual que en caso de los usuarios Este CDE no tiene profesorado adscrito. Profesorado de otras facultades de la UCM que puede presentar la bibliografías recomendadas en la bibliotecas de las distintas facultades de la UCM
Titulaciones impartidas: Las distintas titulaciones que se imparten en la Facultad de Derecho de la UCM

EQUIPAMIENTO

MATERIAL INVENTARIABLE / OTROS: 1, corresponde a una máquina tejeladora adquirida en el 2009

PRESUPUESTO

- 5.2 SUSCRIPCIONES A PUBLICACIONES PERIÓDICAS EN PAPEL: 9.272 €
Desglose: Suscripciones revistas Swets: 7827,43 €
Suscripciones directas: 1444,40 €
5.9 OTROS: 741: Gastos de reprografía: Mantenimiento y contrato de alquiler de fotocopiadora de uso interno

PERSONAL

- 6.3 Becarios de mañana
REIMAD (4 horas)

6.7 Asistencia a [REUNIÓN DE REDES DE INFORMACIÓN EUROPEA.](#)

[TRATADO DE LISBOA Y ESTRATEGIA EUROPA 2020: DESAFÍOS Y OPORTUNIDADES](#) – 18 y 19 de octubre 2010, Comisión Europea, Representación en España (Madrid)

DÍAS DE AUSENCIA O BAJA NO SUSTITUIDOS DE PLANTILLA

- **Grupo A1: 255 días**

PROCESO TÉCNICO

8.5 OBRAS PENDIENTES DE CATALOGAR

RETROCONVERSIÓN INTEGRADA POR

Monografías Procedentes de adquisiciones/donativo : 1216 Registro marc procedentes de reconversión (volcado a cisne) pendientes de corregir y asignar ejemplares con código de barras.

Documentos COM Procedentes de donativo:21970

La colección de microfichas está integrada por: 9 títulos de microformas, procedentes de donativo de la Comisión Europea y que corresponden a las siguientes publicaciones:

Diario oficial de la Comisión Europea (francés, inglés y español): años 1952-1994

Dictámenes del Parlamento Europeo desde 1989 - 1997 en español y francés

Documento COM desde 1983 -1995 (francés y español)

Dictámenes del Comité Económico y Social desde 1984 - 2003

Dictámenes del Comité de las Regiones 1996 - 2003

Boletín de la Unión Europea (francés), años: 1969 – 1994

Boletín de la Unión Europea (español) Años:1984 - 2004

Boletín de la Unión Europea. Suplemento (francés), años:1969 - 1994

Boletín de la Unión Europea. Suplemento (español) años: 1985 - 1999

Está pendiente la incorporación al catálogo de la BUC.

8.6 Nº REG.COMPLUDOC: 4676 Corresponden a los registros nuevos en dos bases de datos:

EUROPRENDA: 4211 (La ½ de 8422 registros incluidos en esta BD por los dos CDE, Moncloa y Somosaguas)

HEMEROTECA

9.4 Lectura en Sala: No se realiza un recuento de las revistas que se consultan por los usuarios y que el personal del centro coloca diariamente

SERVICIO DE SALA

11.1 LIBROS UTILIZADOS EN LECTURA EN SALA: 1026 (978 + 48)

978: Nº de libros consultados por los usuarios y colocados por el personal en la Sala de Lectura: Se prestan all carnet CENTRO DE DOCUMENTACIÓN EUROPEA. MONCLOA. LIBROS SALA., con condición 200.

48: Nº de revistas colocadas en la Hemeroteca (prestadas para fotocopiar fuera del CDE):. Registro en hoja de Excell

11.3 VOLÚMENES EN LIBRE ACCESO: 6355

Dato extraído del informe estadístico de circulación y publicados en la Intranet de la BUC (<http://www.ucm.es/BUCEM/intranet/12374.php>) y que corresponde a la colección 460l. En la Sala de Libre Acceso además de la colección 460l, se localizan también las colecciones , 460j, 460r, 460 y 460 r:, que suman un total de 9802

DIFUSIÓN DE LA INFORMACIÓN

web:(<http://www.ucm.es/BUCEM/be/11446.php>)

Participación del CDE en la organización y difusión de dos Jornadas en colaboración con la Cátedra Jean Monnet “La acción exterior y las políticas de la Unión Europea “ de la Facultad de Derecho. Las jornadas fueron:

23 de Abril de 2010: La protección de los derechos humanos en la Unión Europea tras el Tratado de Lisboa: su proyección interior y exterior” .

11 de Noviembre de 2011: [La gestión del control de fronteras exteriores de la Unión Europea: Nuevos retos.](#)

Vide: <http://www.ucm.es/BUCEM/be/10280.php>

INFORMACIÓN Y FORMACIÓN DE USUARIOS

15.2.1 Cursos de introducción o básicos.: 4 CURSOS

Cursos solicitados a petición de profesores de las facultades de:
Facultad de Geografía e Historia UCM/ Asignatura: Integración Europea / impartida por el profesor Antonio Moreno Juste

6 cursos de formación por el CDE: *Historia del proceso de integración europea*

Facultad de Derecho UCM / Curso Jean Monnet “La acción exterior y las políticas de la Unión Europea “, por la profesora Nicole Stoffel.

o 1 curso de formación por el CDE: *Las bases de datos comunitarias*

Biblioteca: Biblioteca Histórica “Marqués de Valdecilla”

PERSONAL

En el mes de junio se incorporó a la biblioteca un funcionario interino grupo D, en turno de tarde.

En el mes de Septiembre se produjo la baja de un personal laboral con categoría C1, turno de mañana.

El personal retroconversor (10 personas) estuvo desde el mes de marzo hasta finales de noviembre.

FONDOS BIBLIOGRÁFICOS Y ADQUISICIONES

En el apartado de Fondo Bibliográfico: TOTAL LIBROS está incluida una cantidad de 5665 ejemplares que no se encuentran ubicados en ninguno de los siglos de edición de la tabla, posiblemente por carecer de fecha en la etiqueta correspondiente. De todas formas trataremos de localizar los años de todos estos ejemplares.

INFORMACIÓN Y FORMACIÓN DE USUARIOS

En el apartado 15.2.2. Cursos especializados: se refiere a las visitas guiadas que se realizan en la biblioteca por el personal técnico. 15.2.3. duración de las visitas

En el apartado 15.2.4. se refiere al número de personas que asisten a estas visitas guiadas.

Servicios Centrales

PRESUPUESTO

Desglose del presupuesto:

CONCEPTO	CREDITOS COMPROMET.		
Retribuciones PAS Laboral eventual	0,00 €		
Pago Conferencias	0,00 €		
Gratificaciones PAS Funcionario	14.925,00 €		
Gratificaciones PDI	0,00 €		
Gratificaciones Personal Laboral Fijo	11.957,84 €		
Gratificaciones Personal Laboral Eventual	2.650,00 €		
Cuotas Seguridad Social	0,00 €		
TOTAL CAPITULO 1	29.532,84 €		
Arrendamiento equipos audiovisuales	0,00 €		
Reparación y conservación Edificios	0,00 €		
Reparación y cons. Mobiliario y Enseres	0,00 €		
Reparación y Conser. Equipos de información.	0,00 €		
Repar. Conserv. Equip. Audiovisuales	0,00 €		
Reparación otro inmovilizado Material	1.669,93 €		
Material de oficina fungible	12.349,52 €		
Prensa	0,00 €		
Bases de datos	343.669,64 €	355.669,64 €	12.000,00 €
			ISI WOK pagado por Vicerrectorado Invest. RESTAR. Es: Presupuesto departamentos
Revistas electrónicas No Madroño	181.062,88 €		
Libros electrónicos	5.993,00 €		
Gasto monografías BT			
Gasto monografías BH	12.040,05 €		
Centros de documentación	13.156,27 €		
Partida bibliografía básica centros			
Medidas contención precios revistas concurso			
Total	555.921,84 €		
Libros y otras publicaciones	442.434,13 €		
Participación Concurso de Revistas	118.076,97 €	560.511,10 €	Gasto material Bibliográfico
Material informático fungible	0,00 €		
Suministros - Vestuario	0,00 €		
Suministros productos farmacéuticos	0,00 €		
Otros Suministros	0,00 €		

Servicios telefónicos	7.200,00 €
Comunicaciones Postales y telegráficas	1.737,45 €
Otras comunicaciones	0,00 €
Otros transportes	136,84 €
G.D. Atenciones protocolarias	120,87 €
G.D. Publicidad y propaganda	0,00 €
G.D. Reuniones y conferencias	0,00 €
G.D. Celebraciones y Actos Académicos	0,00 €
G.D. Préstamo Interbibliotecario	43.003,19 €
Otros gastos	13.887,80 €
T.R.O.E. Depósito y custodia (TESIS)	70.769,10 €
T.R.O.E. Servicios de seguridad	8.169,85 €
T.R.O.E. Traslados Fondos Bibliográficos	255,20 €
T.R.O.E. Trabajos de informatización	0,00 €
T.R.O.E. Trabajos de imprenta	6.079,52 €
Otros trabajos	249,40 €
Comisiones de servicio	2.018,07 €
Gastos de edición y publicaciones	0,00 €

TOTAL CAPITULO 2 728.157,84 €

Gastos Bancarios	0,00 €
------------------	--------

TOTAL CAPITULO 3 0,00 €

Cuota	39.338,70 €
Maleta viajera	2.719,91 €
Revistas electrónicas	306.097,40 €
Bases de Datos	190.957,61 €
Elibros	17.709,52 €

514.765 RREE

Sibvención CAM (restar) 63.985,48 €
492.837,66 €

Es: Subvencioenes externas

Transf. Consorcio Bibliotecas (MADROÑO)	492.838,09 €
Programa de Cooperacion al desarrollo	9.100,00 €
Fundacion General UCM U.MAYOR	0,00 €
Becas colaboración	0,00 €

TOTAL CAPITULO 4 501.938,09 €

Equipamiento nuevo	2.987,83 €
Equipamiento por reposición	1.031,37 €

TOTAL CAPITULO 6 4.019,20 €

ESTADO EJECUCIÓN PRESUPUESTARIA 1.263.647,97 €