


Memoria estadística 2014



Julio 2015

ESTADÍSTICA: 2014

BIBLIOTECA COMPLUTENSE

USUARIOS	USUARIOS POTENCIALES VINCULADOS CON LA UCM	TOTAL PDI	6.373		
		TOTAL ALUMNOS	72.578		
		ALUMNOS DE CENTROS ADSCRITOS, TÍTULOS PROPIOS, ETC	8.640		
		PAS	3.431		
		TOTAL USUARIOS POTENCIALES	87.591		
		VISITANTES EVENTUALES	103		
		VISITANTES HABITUALES	469		
		ALUMNOS DOBLE MATRÍCULA	1.864		
		ALUMNOS	71.058		
		INVESTIGADORES	17.071		
USUARIOS	CARNÉS VIGENTES (CURSO ACADÉMICO)	PAS	1.082		
		PROFESORES	8.663		
		DEPARTAMENTOS	342		
		PASAPORTE MADROÑO	163		
		CARNÉS	100.815		
		SALAS DE LECTURA	23.625		
		SALAS DE REVISTAS	2.528		
		DEPÓSITO	16.489		
		DESPACHOS	3.975		
		OTROS	5.116		
INSTALACIONES	SUPERFICIES ÚTILES EN m2	TOTAL SUPERFICIE	51.733		
		ESTANTERÍAS EN DEPÓSITO	103.894		
		ESTANTERÍAS EN LIBRE ACCESO	20.798		
		TOTAL ESTANTERÍAS	124.692		
		SALAS GENERAL	8.524		
		REVISTAS E INVESTIGACIÓN	1.006		
		PUESTOS DE TRABAJO EN GRUPO	990		
		PUESTOS SALAS DE FORMACIÓN	271		
		TOTAL PUESTOS DE LECTURA	10.791		
		EQUIPAMIENTO	MATERIAL INVENTARIABLE	LECTOR MICROFORMAS	14
CONTROL ANTIRROBO	33				
FAXES	24				
FOTOCOPIADORAS	42				
PROYECTORES	15				
VIDEO o DVD	91				
EQUIPOS DE MÚSICA	8				
TV	48				
AUTOPRÉSTAMOS	12				
OTROS	124				
EQUIPAMIENTO	MATERIAL INFORMÁTICO	ORDENADORES	GESTIÓN	GESTIÓN INTERNA	366
				PRÉSTAMO	78
		ORDENADORES	INFORM.	WEB OPAC	130
				CONSULTA PÚBLICA, CD-ROM, INTERNET	591
		ORDENADORES	INFORM.	ORDENADORES PORTÁTILES	315
				TOTAL ORDENADORES	1.480
		ORDENADORES	INFORM.	IMPRESORAS	135
				ESCÁNERES	68

ESTADÍSTICA: 2014

BIBLIOTECA COMPLUTENSE

PRESUPUESTO	GASTO SEGÚN CONCEPTO		
	COMPRA MONOGRAFÍAS		1.002.450
	SUSCRIPCIONES A PUBLICACIONES PERIÓDICAS EN PAPEL		209.430
	MATERIAL NO LIBRARIO		41.304
	GASTO EN MATERIAL BIBLIOGRÁFICO TANGIBLE		1.253.184
	BASES DE DATOS EN INSTALACIÓN LOCAL		1.927
	BASES DE DATOS EN LÍNEA		444.060
	REVISTAS ELECTRÓNICAS		1.320.298
	LIBROS ELECTRÓNICOS		96.468
	GASTO EN INFORMACIÓN ELECTRÓNICA		1.862.753
	ENCUADERNACIÓN RESTAURACIÓN		26.973
	MATERIAL INFORMÁTICO		186.128
	MATERIAL OFICINA		52.647
	MOBILIARIO		70.726
	OTROS GASTOS		356.893
	OTROS GASTOS		693.367
	SEGÚN ORIGEN		
	PRESUPUESTO BIBLIOTECA		1.594.073
	GASTO DE LA BIBLIOTECA GESTIONADO POR SERVICIOS CENTRALES		1.676.409
	PRESUPUESTO DEPARTAMENTOS	GESTIONADO POR LA BIBLIOTECA	299.692
	GESTIONADO POR DEPARTAMENTOS	225.721	
SUBVENCIONES EXTERNAS A LA UCM		13.409	
TOTAL GASTO		3.809.304	
PERSONAL	Mañana	Área Directiva	61
		Área técnica	70
		Área auxiliar	135
	FUNCIONARIOS/LABORALES MAÑANA O J.P. (MAÑANA)		266
	Tarde	Área Directiva	6
		Área técnica	21
		Área auxiliar	102
	FUNCIONARIOS/LABORALES TARDE O J.P. (TARDE)		129
TOTAL PERSONAL DE PLANTILLA		395	

ESTADÍSTICA: 2014

BIBLIOTECA COMPLUTENSE

		COMPRA	25.944	
LIBROS INGRESADOS EN EL AÑO	DONATIVO		21.065	
	CANJE		2.541	
	LIBROS INGRESADOS		57.835	
MATERIAL LIBRARIO	Libros catalogados por siglo de publicación	XV	735	
		XVI	14.170	
		XVII	24.600	
		XVIII	57.622	
		XIX	106.533	
		XX	1.829.307	
		XXI	606.900	
		Fecha desconocida	11.812	
	Total libros impresos catalogados		2.651.679	
	Manuscritos	Manuscritos(hasta 1830)	2.554	
		Manuscritos(desde 1830)	80.640	
Total libros catalogados		2.971.253		
Pendientes de catalogar	Libros pendientes de catalogar	236.380		
	Libros ubicados en otras localizaciones dentro de la Universidad	Sin cuantificar		
TOTAL LIBROS (incluidos los pendientes de catalogar)		3.207.633		
MATERIAL NO LIBRARIO	VÍDEOS		9.197	
	MICROFORMAS		8.111	
	DVD		36.284	
	CD ROM		17.080	
	MATERIAL FONOGRAFICO		11.601	
	MAPAS		43.815	
	OTROS		23.008	
BIBLIOTECA DIGITAL	Nº de bases de datos		417	
	Libros electrónicos		139.887	
	Revistas electrónicas		38.355	
	Tesis digitalizadas en línea		9.840	
	Tesis digitalizadas en disco (sin acceso en línea)		10.036	
	Portal de Revistas Científicas UCM		38.214	
	Artículos depositados en E-Prints UCM		5.892	
	Documento de trabajo o informe técnico		1.020	
	Periódicos digitalizados		450.082	
	Libros Dioscórides		3.393	
	Libros UCM Google		120.574	
	Archivo Rubén Darío		2.363	
Dibujos y fotografías		2.591		
HEMEROTECA	REVISATAS IMPRESAS	COLECCIONES EN CURSO EN EL AÑO (SEGÚN TIPO DE ADQUISICIÓN)	COMPRA	1.916
		DONATIVO	1.441	
		CANJE	4.027	
		REVISTAS VIVAS (COMP + DON + CANJ)	7.384	
	COLECCIONES SEGÚN ESTADO DE SUSCRIPCIÓN	COLECCIONES CERRADAS	40.857	
COLECCIONES EN CURSO		7.414		
COLECCIONES CON SUSCR. DESC.		59		
TOTAL COLECCIONES		48.330		

ESTADÍSTICA: 2014

BIBLIOTECA COMPLUTENSE

PROCESO TÉCNICO	TOTAL EJEMPLARES	INCREMENTO ANUAL	64.232		
		TOTAL	3.008.672		
	TÍTULOS (REG. MARC)	INCREMENTO ANUAL	46.916		
		TOTAL	1.762.226		
HEMEROTECA	TÍTULOS DE PP CATALOGADOS EN EL AÑO		5.506		
	TÍTULOS DE PP CATALOGADAS HASTA EL 31 DE DIC.		68.190		
SERVICIO DE PRÉSTAMO	PRÉSTAMOS POR TIPO DE USUARIO	VISITANTES EVENTUALES	2.375		
		VISITANTES HABITUALES	5.821		
		ALUMNOS	672.705		
		INVESTIGADORES	190.789		
		PAS	22.124		
		PROFESORES	96.723		
		DEPARTAMENTOS	6.578		
		PROY. AYUDA INVESTIGACIÓN	8.570		
		CONSORCIO MADROÑO	3.532		
		PRÉSTAMOS POR TIPO DE USUARIO		1.009.217	
		SERVICIO DE PRÉSTAMO	PRÉSTAMOS POR TIPO DE PRÉSTAMO (INCLUYE TODOS LOS TIPOS DE USUARIOS)	PRÉSTAMO NORMAL (FRECUENTES)	22.108
				PRÉSTAMO NORMAL	872.459
				PRÉSTAMO ESPECIAL	16.500
				PRÉSTAMO FIN DE SEMANA	3.573
				FONDO DE AYUDA A LA INVESTIGACIÓN	17.572
PRÉSTAMO ESPECIAL LARGO	26.710				
MATERIAL NO DOCUMENTAL	74.946				
PRÉSTAMO COLECCIÓN OCIO	4.996				
PRÉSTAMO PARA SALA	46.883				
PRÉSTAMO PROTEGIDO	4.625				
PRÉSTAMO PROTEGIDO ESPECIAL	2.250				
PRÉSTAMO PARA SALA (TESIS)	453				
SOLO CONSULTA EN SALA	3.389				
TOTAL POR TIPO DE PRÉSTAMO (INCLUYE TODOS LOS TIPOS DE USUARIOS)				1.096.464	
SERVICIO DE PRÉSTAMO	PRÉSTAMO INTERBIBLIOTECARIO (NO INTERCENTROS)			CONSEGUIDOS POR LA BIBLIOTECA	8.521
		TOTAL SOLICITADOS POR LA BIBLIOTECA	8.661		
		SERVIDOS POR LA BIBLIOTECA	8.588		
		TOTAL SOLICITUDES A LA BIBLIOTECA	10.122		
		TOTAL TRANSACCIONES PI	18.783		
FORMACIÓN DE USUARIOS	Nº DE CURSOS DE INTRODUCCIÓN O BÁSICOS		283		
	Nº DE CURSOS ESPECIALIZADOS		330		
	CURSOS CON RECONOCIMIENTO DE CRÉDITOS		6		
	Nº TOTAL DE ALUMNOS		13.563		
USO DE LOS RECURSOS ELECTRÓNICOS	CONSULTAS A BD DESDE LA UCM		108.515		
	DESCARGAS DE TEXTO COMPLETO DE REVISTAS ELECTRÓNICAS COMPRADAS		982.115		
	CONSULTAS A LIBROS ELECTRÓNICOS (descargas de sección)		178.705		
	ACCESOS A LA PÁGINA WEB		5.114.545		
	USUARIOS QUE ACCEDEN A LAS PÁGINAS WEB		2.298.407		

USUARIOS	1.1.	USUARIOS POTENCIALES	1.1.1. PROFESORES		DEDICACIÓN COMPLETA	4.265		
					DEDICACIÓN PARCIAL	2.108	TOTAL PDI 6.373	
		1.1.2. ALUMNOS MATRICULADOS	Grado		60.084			
			3er CICLO		7.752			
			MASTER		4.742			
			TOTAL ALUMNOS		72.578			
		1.1.3.	ALUMNOS DE CENTROS ADSCRITOS, TÍTULOS PROPIOS, ETC		8.640			
		1.1.4.	PAS		3.431			
		1.1.5.	USUARIOS EXTERNOS					
		TOTAL USUARIOS POTENCIALES (1.1.1 + 1.1.2 + 1.1.3)			87.591			
1.2.		USUARIOS = Nº DE ENTRADAS / 2						
HORAR	2.1.	Nº DE DÍAS ABIERTO ANUALMENTE				266		
	2.2.	Nº DE HORAS ABIERTO SEMANALMENTE				60		
INSTALACIONES	3.1.	SUPERFICIES ÚTILES EN m2		SALAS DE LECTURA		23.625	Tabla 4	Gráfico 2
				SALAS DE REVISTAS		2.528		
				DEPÓSITO		16.489		
				DESPACHOS		3.975		
				OTROS		5.116		
				TOTAL SUPERFICIE		51.733		
	3.2.	ESTANTERÍAS (m. lineales)		ESTANTERÍAS EN DEPÓSITO		103.894	Tabla 4	Gráfico 3
				ESTANTERÍAS EN LIBRE ACCESO		20.798		
				TOTAL ESTANTERÍAS		124.692		
	3.3.	PUESTOS DE LECTURA		SALAS GENERAL		8.524	Tabla 4	Gráfico 4
				REVISTAS E INVESTIGACIÓN		1.006		
				PUESTOS DE TRABAJO EN GRUPO		990		
PUESTOS SALAS DE FORMACIÓN				271				
TOTAL PUESTOS DE LECTURA		10.791						
3.4.	PUNTOS DE ATENCIÓN PERMANENTE		TURNO DE MAÑANA		65	Tabla 4		
			TURNO DE TARDE		60			
EQUIPAMIENTO	MATERIAL INVENTARIABLE		LECTOR MICROFORMAS		14	Tabla 5		
			CONTROL ANTIRROBO		33			
			FAXES		24			
			FOTOCOPIADORAS		42			
			PROYECTORES		15			
			VIDEO o DVD		91			
			EQUIPOS DE MÚSICA		8			
			TV		48			
			AUTOPRÉSTAMOS		12			
			OTROS		124			
			GESTIÓN INTERNA		366			
			PRÉSTAMO		78			
			WEB OPAC		130			
			CONSULTA PÚBLICA, CD-ROM, INTERNET		591			
	ORDENADORES PORTÁTILES		315					
	TOTAL ORDENADORES		1.480					
	4.2.4. IMPRESORAS		GESTIÓN		128	Tabla 5		
			PÚBLICO		7			
	TOTAL IMPRESORAS		135					
	4.2.5. LECTORES ÓPTICOS C. BARRAS		LÁPIZ ÓPTICO		23	Tabla 5		
			PISTOLA ÓPTICA		184			
			TOTAL LECTORES OPT. COD. BARRAS		207			
	4.2.8. ESCÁNERES		GESTIÓN INTERNA		46	Tabla 5		
			USO PÚBLICO		22			
			TOTAL ESCÁNERES		68			
	OTROS		GESTIÓN INTERNA OTROS		42	Tabla 5		
			USO PÚBLICO OTROS		127			
TOTAL OTROS			169					

PRESUPUESTO		PRESUPUESTO BIBLIOTECA		636.566	Tabla 6	Gráfico 6		
		PRESUPUESTO DEPARTAMENTOS	GESTIONADO POR LA BIBLIOTECA				129.788	
5.1.	COMPRA MONOGRAFÍAS	GESTIONADO POR DEPARTAMENTOS		222.687				
		SUBVENCIONES EXTERNAS A LA UCM		13.409				
		COMPRA MONOGRAFÍAS		1.002.450				
		5.2.	SUSCRIPCIONES A PUBLICACIONES PERIÓDICAS EN PAPEL	PRESUPUESTO BIBLIOTECA		68.073		
				GASTO DE LA BIBLIOTECA GESTIONADO POR SERVICIOS CENTRALES		14.088		
				GESTIONADO POR LA BIBLIOTECA		126.731		
				GESTIONADO POR DEPARTAMENTOS		538		
				SUBVENCIONES EXTERNAS A LA UCM				
		SUSCRIPCIONES A PUBLICACIONES PERIÓDICAS EN PAPEL		209.430				
		5.3.	MATERIAL NO LIBRARIO	PRESUPUESTO BIBLIOTECA		40.328		
				GESTIONADO POR LA BIBLIOTECA		976		
GESTIONADO POR DEPARTAMENTOS								
SUBVENCIONES EXTERNAS A LA UCM								
MATERIAL NO LIBRARIO		41.304						
5.4.	ENCUADERNACIÓN RESTAURACIÓN	PRESUPUESTO BIBLIOTECA		26.422				
		GESTIONADO POR LA BIBLIOTECA		551				
		GESTIONADO POR DEPARTAMENTOS						
		SUBVENCIONES EXTERNAS A LA UCM						
ENCUADERNACIÓN RESTAURACIÓN		26.973						
5.5. MATERIAL INFORMÁTICO				186.128				
5.6. MATERIAL OFICINA				52.647				
5.7. MOBILIARIO				70.726				
5.8.	COMPRA O ACCESO A INFORMACIÓN ELECTRÓNICA	5.8.1	BASES DE DATOS EN INSTALACIÓN LOCAL	PRESUPUESTO BIBLIOTECA		282		
				GESTIONADO POR LA BIBLIOTECA		1.645		
				GESTIONADO POR DEPARTAMENTOS				
				SUBVENCIONES EXTERNAS A LA UCM				
		BASES DE DATOS EN INSTALACIÓN LOCAL		1.927				
		5.8.2	BASES DE DATOS EN LÍNEA	PRESUPUESTO BIBLIOTECA		47.142		
				GASTO DE LA BIBLIOTECA GESTIONADO POR SERVICIOS CENTRALES		358.498		
				GESTIONADO POR LA BIBLIOTECA		36.713		
				GESTIONADO POR DEPARTAMENTOS		1.707		
				SUBVENCIONES EXTERNAS A LA UCM				
		BASES DE DATOS EN LÍNEA		444.060				
		5.8.3	REVISTAS ELECTRÓNICAS	PRESUPUESTO BIBLIOTECA		17.299		
				GASTO DE LA BIBLIOTECA GESTIONADO POR SERVICIOS CENTRALES		1.300.439		
				GESTIONADO POR LA BIBLIOTECA		1.771		
				GESTIONADO POR DEPARTAMENTOS		788		
		SUBVENCIONES EXTERNAS A LA UCM						
REVISTAS ELECTRÓNICAS		1.320.298						
5.8.4	LIBROS ELECTRÓNICOS	PRESUPUESTO BIBLIOTECA		91.567				
		GASTO DE LA BIBLIOTECA GESTIONADO POR SERVICIOS CENTRALES		3.384				
		GESTIONADO POR LA BIBLIOTECA		1.517				
		GESTIONADO POR DEPARTAMENTOS						
		SUBVENCIONES EXTERNAS A LA UCM						
LIBROS ELECTRÓNICOS		96.468						
TOTAL GASTO EN INFORMACIÓN ELECTRÓNICA				1.862.753				
5.9.	OTROS	PRESUPUESTO BIBLIOTECA		356.893				
		GESTIONADO POR LA BIBLIOTECA						
		GESTIONADO POR DEPARTAMENTOS						
		SUBVENCIONES EXTERNAS A LA UCM						
TOTAL OTROS				356.893				
TOTAL PRESUPUESTO	PRESUPUESTO BIBLIOTECA		1.594.073					
	GASTO DE LA BIBLIOTECA GESTIONADO POR SERVICIOS CENTRALES		1.676.409					
	GESTIONADO POR LA BIBLIOTECA		299.692					
	GESTIONADO POR DEPARTAMENTOS		225.721					
	SUBVENCIONES EXTERNAS A LA UCM		13.409					
TOTAL PRESUPUESTO				3.809.304				

Tabla 6

Tabla 7

Tabla 8

Tabla 9

Tabla 11

Gráficos 7 y 8

PERSONAL	6.1.	FUNCIONARIOS/LABORALES MAÑANA O J.P. (MAÑANA)	GRUPO A o B (Dir, Subdir o	Área Directiva	61	Tabla 12	Gráfico 9
			GRUPO B o C orgánicos (JF	Área técnica	70		
			GRUPO C1, C2 o JSP	Área auxiliar	135		
	FUNCIONARIOS/LABORALES MAÑANA O J.P. (MAÑANA)				266		
	6.2.	FUNCIONARIOS/LABORALES TARDE O J.P. (TARDE)	GRUPO A o B (Dir, Subdir o	Área Directiva	6		
			GRUPO B o C orgánicos (JF	Área técnica	21		
			GRUPO C1, C2 o JSP	Área auxiliar	102		
	FUNCIONARIOS/LABORALES TARDE O J.P. (TARDE)				129		
	6.3.	Becarios	Mañana		1		
			Tarde		1		
TOTAL PERSONAL DE PLANTILLA				395			
DÍAS DE AUSENCIA O BAJA NO SUSTITUIDOS (DE PLANTILLA)			NÚMERO DE DÍAS	3.562			
FONDO BIBLIOGRÁFICO	LIBROS	7.1.	LIBROS INGRESADOS EN EL AÑO	COMPRA	25.944	Tabla 15	Gráfico 10
				DONATIVO	21.065		
				CANJE	2.541		
				LIBROS INGRESADOS	57.835		
		7.2.	LIBROS POR SIGLO DE EDICIÓN	XV	735		
				XVI	14.170		
				XVII	24.600		
				XVIII	57.622		
				XIX	106.533		
				XX	1.829.307		
	XXI			606.900			
	Fecha desconocida				11.812		
	TOTAL LIBROS IMPRESOS (incluidos en catálogo)				2.651.679		
	MANUSCRITOS (HASTA 1830)				2.554		
	MANUSCRITOS (DESDE 1830)				80.640		
	TOTAL LIBROS IMPRESOS Y MANUSCRITOS (incluidos en el catálogo)				2.734.873		
	TOTAL LIBROS IMPRESOS Y MANUSCRITOS (catalogados y pendientes de catalogar)				2.971.253		
MATERIAL NO LIBRARIO	7.3.	VÍDEOS	VIDEOS ADQUIRIDOS	601			
			VÍDEOS	9.197			
		MICROFORMAS	MICROFORMAS ADQUIRIDAS				
			MICROFORMAS	8.111			
		DVD	DVD ADQUIRIDOS	2.017			
			DVD	36.284			
		CD ROM	CD-ROM ADQUIRIDOS	298			
			CD ROM	17.080			
		MATERIAL FONOGRAFICO	MAT. FONOGRAFICO ADQUIRIDO	1.109			
			MATERIAL FONOGRAFICO	11.601			
		MAPAS	MAPAS ADQUIRIDOS	538			
MAPAS	43.815						
OTROS	OTRO MAT. NO LIBRARIO ADQUIRIDO	1.136					
	OTROS	23.008					
MATERIAL NO LIBRARIO: VÍDEOS, MICROFORMAS, DVD, CDROM, MAT FONOGRAFICO, MAPAS, BD, OTROS				149.096			

BIBLIOTECA DIGITAL	7.4	Nº de bases de datos		417				
		Libros electrónicos		139.887				
		Revistas electrónicas		38.355				
		Tesis digitalizadas en línea		9.840				
		Tesis digitalizadas en disco (sin acceso en línea)		10.036				
		Portal de Revistas Científicas UCM		38.214				
		Artículos depositados en E-Prints UCM		5.892				
		Documento de trabajo o informe técnico		1.020				
		Periódicos digitalizados		450.082				
		Libros Dioscórides		3.393				
		Libros UCM Google		120.574				
		Archivo Rubén Darío		2.363				
		Dibujos y fotografías		2.591				
PROCESO TÉCNICO	8.1.	LIBROS (S.XIX,XX Y XXI)		OBRAS CATALOGADAS	22.069	Tabla 17 Tabla 18 Tabla 19	Gráfico 14	
				OBRAS RECATALOGADAS	3.767			
				TOTAL OBRAS CATALOGADAS (LIBROS)	25.836			
	8.2.	MATERIAL NO LIBRARIO	OBRAS CATALOGADAS: REGISTROS MARC		REGISTROS ANALÍTICOS (NIVBIB "a" o "b")		1.392	Gráfico 15
					VÍDEO		502	
					DVD		602	
					MICROFORMAS		47	
					ARCHIVOS DE ORDENADOR		987	
					GRABACIONES SONORAS		165	
					MAPAS		611	
					FOTOGRAFÍAS		146	
					MÚSICA		10.096	
	CATALOGADAS (MATERIAL NO LIBRARIO)	13.156						
	8.3.	REGISTROS BIBLIOGRÁFICOS INFORMATIZADOS	8.3.1.	VOLÚMENES (EJEMPLARES)	INCREMENTO ANUAL		64.232	Gráficos 16 y 17
					TOTAL		3.008.672	
8.3.2.			TÍTULOS (REG. MARC)	INCREMENTO ANUAL	46.916			
				TOTAL	1.762.226			
9.1.	REVISTAS IMPRESAS	9.1.2.	COLECCIONES EN CURSO EN EL AÑO (SEGÚN TIPO DE ADQUISICIÓN)	PENDIENTES DE CATALOGAR EN BIBLIOTECA	228.440	Gráfico 20		
				PENDIENTES DE CATALOGAR EN DTOS	7.940			
				TOTAL PENDIENTES CATALOGAR	236.380			
				COMPRA	1.916			
9.2.	PROCESO TÉCNICO REV. IMPRESAS Y ELECTR.	9.3.1.	TÍTULOS CATALOGADOS EN EL AÑO	DONATIVO	1.441	Gráfico 21		
				CANJE	4.027			
				SIN ESPECIFICAR	195			
				REVISTAS VIVAS (COMP + DON + CANJ)	7.384			
				COLECCIONES CERRADAS	40.857			
				COLECCIONES EN CURSO	7.414			
				COLECCIONES CON SUSCR. DESC.	59			
				TOTAL COLECCIONES	48.330			
TÍTULOS DE PP CATALOGADAS	68.190							

PATRIMONIO BIBLIOTECARIO	CÓDIGO	DESCRIPCIÓN	DETALLE		TABLA / GRÁFICO					
			DESCRIPCIÓN	VALOR						
PATRIMONIO BIBLIOTECARIO	10.2.	SERVICIOS	INVESTIGADORES	3.925	Tabla 21					
			OBRAS CONSULTADAS	9.170						
			OBRAS REPRODUCIDAS							
			OBRAS RESTAURADAS							
			OBRAS ENCUADERNADAS							
	10.4.	EXTENSIÓN	EXPOSICIONES	17	Tabla 21					
			CURSOS	13						
			MEMORIAS	3						
		11.3.		VOLUMENES EN LIBRE ACCESO	637.923	Gráfico 22				
	PRÉSTAMO	12.2.	PRÉSTAMO MANUAL DE DISPOSITIVOS	ORDENADORES	4.928	Tabla 23				
SALAS, MESAS DE TRABAJO				14.057						
OTROS				3.597						
12.3.		CARNÉS VIGENTES (CURSO ACADÉMICO)	VISITANTES EVENTUALES	103	Tabla 23					
			VISITANTES HABITUALES	469						
			ALUMNOS DOBLE MATRÍCULA	1.864						
			ALUMNOS	71.058						
			INVEST.	17.071						
			PAS	1.082						
			PROFESORES	8.663						
			DEPARTAMENTOS	342						
			PASAPORTE MADROÑO	163						
			CARNÉS	100.815						
			12.4.	PRÉSTAMO AUTOMATIZADO		POR TIPO DE USUARIO	VISITANTES EVENTUALES	2.375	Tabla 24	
							VISITANTES HABITUALES	5.821		
ALUMNOS		672.705								
INVESTIGADORES		190.789								
PAS		22.124								
PROFESORES		96.723								
DEPARTAMENTOS		6.578								
PROY. AYUDA INVESTIGACIÓN		8.570								
CONSORCIO MADROÑO		3.532								
PRESTAMOS		1.009.217								
12.4.		PRÉSTAMO AUTOMATIZADO			POR TIPO DE PRÉSTAMO (INCLUYE TODOS LOS TIPOS DE USUARIOS)		PRÉSTAMO NORMAL (FRECUENTES)	22.108		Tabla 25
							PRÉSTAMO NORMAL	872.459		
							PRÉSTAMO ESPECIAL	16.500		
			PRÉSTAMO FIN DE SEMANA	3.573						
			FONDO DE AYUDA A LA INVESTIGACIÓN	17.572						
	PRÉSTAMO ESPECIAL LARGO		26.710							
	MATERIAL NO DOCUMENTAL		74.946							
	PRÉSTAMO COLECCIÓN OCIO		4.996							
	PRÉSTAMO PARA SALA		46.883							
	PRÉSTAMO PROTEGIDO		4.625							
	PRÉSTAMO PROTEGIDO ESPECIAL		2.250							
	PRÉSTAMO PARA SALA (TESIS)		453							
	SOLO CONSULTA EN SALA		3.389							
TOTAL	1.096.464									
			PETICIÓN ANTICIPADA DE LIBROS DE DEPÓSITOS	106.951	Gráficos 25, 26, 27, 28 y 29					

PRÉSTAMO INTERBIBLIOTECARIO									
13.1.	TÍTULOS SOLICITADOS A OTRAS BIBLIOTECAS	13.1.1	ARTÍCULOS SOLICITADOS	ESPAÑA	INTERCENTROS UCM	CONSEGUIDOS	2.802		
						NO CONSEGUIDOS	6		
					OTRAS	CONSEGUIDOS	5.581		
						NO CONSEGUIDOS	25		
						ARTÍCULOS SOLICITADOS. ESPAÑA	8.397		
				EXTRANJERO		CONSEGUIDOS	807		
		NO CONSEGUIDOS	59						
		ARTÍCULOS SOLICITADOS. EXTRANJERO	866						
				TOTAL ARTÍCULOS SOLICITADOS		9.263			
	13.2.	TÍTULOS SUMINISTRADOS A OTRAS BIBLIOTECAS	13.1.2	LIBROS SOLICITADOS	ESPAÑA	INTERCENTROS UCM	CONSEGUIDOS	3.292	
							NO CONSEGUIDOS	27	
						OTRAS	CONSEGUIDOS	1.667	
					NO CONSEGUIDOS		27		
					LIBROS SOLICITADOS. ESPAÑA		5.010		
EXTRANJERO						CONSEGUIDOS	466		
			NO CONSEGUIDOS	29					
			LIBROS SOLICITADOS. EXTRANJERO	495					
			TOTAL LIBROS SOLICITADOS		5.505				
13.3.		TÍTULOS SUMINISTRADOS A OTRAS BIBLIOTECAS	13.1.3	ARTÍCULOS SUMINISTRADOS	ESPAÑA	INTERCENTROS UCM	SERVIDOS	773	
							NO SERVIDOS	142	
						OTRAS	SERVIDOS	6.244	
					NO SERVIDOS		1.273		
					ARTÍCULOS SUMINISTRADOS. ESPAÑA		8.432		
	EXTRANJERO					SERVIDOS	111		
			NO SERVIDOS	43					
			ARTÍCULOS SUMINISTRADOS. EXTRANJERO	154					
				TOTAL ARTÍCULOS SUMINISTRADOS		8.586			
	13.4.	TÍTULOS SUMINISTRADOS A OTRAS BIBLIOTECAS	13.1.4	LIBROS SUMINISTRADOS	ESPAÑA	INTERCENTROS UCM	SERVIDOS	3.291	
							NO SERVIDOS	184	
						OTRAS	SERVIDOS	2.137	
					NO SERVIDOS		193		
					LIBROS SUMINISTRADOS. ESPAÑA		5.805		
EXTRANJERO						SERVIDOS	96		
			NO SERVIDOS	25					
			LIBROS SUMINISTRADOS. EXTRANJERO	121					
			TOTAL LIBROS SUMINISTRADOS		5.926				
TOTAL PRÉSTAMO INTERBIBLIOTECARIO INCLUYE INTERCENTROS					CONSEGUIDOS POR LA BIBLIOTECA	14.612			
					TOTAL SOLICITADOS POR LA BIBLIOTECA	14.768			
					SERVIDOS POR LA BIBLIOTECA	12.652			
					TOTAL SOLICITUDES A LA BIBLIOTECA	14.512			
					TOTAL TRANSACCIONES PI	29.280			
TOTAL PRÉSTAMO INTERBIBLIOTECARIO (NO INTERCENTROS)					CONSEGUIDOS POR LA BIBLIOTECA	8.521			
					TOTAL SOLICITADOS POR LA BIBLIOTECA	8.661			
					SERVIDOS POR LA BIBLIOTECA	8.588			
					TOTAL SOLICITUDES A LA BIBLIOTECA	10.122			
					TOTAL TRANSACCIONES PI	18.783			
DIFUSIÓN DE LA INFORMACIÓN	14.1.				Nº DE BOLETINES DE ADQUISICIONES	88			
	14.2.				Nº DE BOLETINES DE SUMARIOS	28			
	14.3.				GUÍAS	46			
	14.4.				CATÁLOGOS ESPECIALES	18			
	14.5.				Nº DE EXPOSICIONES REALIZADAS	41			
	14.6.				Nº DE DOCUMENTOS DE TRABAJO O MANUALES PUBLICADOS	51			
INFORMACIÓN Y FORMACIÓN DE USUARIOS	15.1	INFORMACIÓN BIBLIOGRÁFICA	15.1.1.		REGISTRO DE INFORMACIÓN (Nº de Registros)	4.312			
			15.1.2.		REGISTRO DE INFORMACIÓN (Nº de Consultas)	10.926			
					CONSULTAS AL CHAT	2.574			
	15.2	CURSOS DE FORMACIÓN	15.2.1.		Nº DE CURSOS DE INTRODUCCIÓN O BÁSICOS	283			
			15.2.2.		Nº DE CURSOS ESPECIALIZADOS	330			
			15.2.3.		Nº DE HORAS	1.126			
			CURSOS CON RECONOCIMIENTO DE CRÉDITOS			Nº DE CURSOS	6		
					Nº DE HORAS	78			
	15.2.4.			Nº TOTAL DE ALUMNOS	13.563				
	16.2.	CONSULTA A REVISTAS ELECTRÓNICAS	16.2.1.			CONSULTAS A BD DESDE LA UCM	108.515		
					DESCARGAS DE TEXTO COMPLETO DE REVISTAS ELECTRÓNICAS COMPRADAS	982.115			
16.3.				CONSULTA A LIBROS ELECTRÓNICOS Y OTROS DOCUMENTOS	16.3.1.			CONSULTAS A LIBROS ELECTRÓNICOS (descargas de sección)	178.705
								ACCESOS A LA PÁGINA WEB	5.114.545

Tabla 26

Gráfico 30

Tabla 27

Gráfico 31

Tabla 28

Gráficos 32, 33 y 34

Tabla 28

Gráficos 32, 33 y 34

Tabla 29

Gráfico 35

Gráfico 36

37

TABLA: 1

ESTADÍSTICA: 2014



USUARIOS												
USUARIOS POTENCIALES												1.2. USUARIOS = Nº DE ENTRADAS / 2
1.1.1.			1.1.2.				1.1.3.	1.1.4.	1.1.5.		TOTAL	
DOCENTES E INVESTIGADORES			ALUMNOS MATRICULADOS				ALUMNOS DE CENTROS ADSCRITOS, TÍTULOS PROPIOS, ETC	PAS	USUARIOS EXTERNOS POTENCIALES			
DEDICACIÓN COMPLETA	DEDICACIÓN PARCIAL	TOTAL PDI	1er Y 2º CICLO	3er CICLO	MASTER	TOTAL ALUMNOS						
F. Bellas Artes	102	56	158	1.817	339	133	2.289		83	36	2.447	71.609
F. CC. Biológicas	206	38	244	1.681	274	149	2.104		104		2.348	156.173
F. CC. Documentación	37	13	50	357	61	59	477		26		527	38.400
F. CC. Económicas y Empresariales	255	132	387	3.864	294	356	4.514		102		4.901	
F. CC. Físicas	218	12	230	1.514	247	154	1.915		143		2.145	70.548
F. CC. Geológicas	109	28	137	621	100	96	817		80		954	119.444
F. CC. Información	208	94	302	5.961	695	361	7.017	674	98		7.993	249.114
F. CC. Matemáticas	125	22	147	1.030	79	83	1.192		60		1.339	
F. CC. Políticas y Sociología	253	69	322	3.385	653	368	4.406		87		4.728	176.277
F. CC. Químicas	295	22	317	1.916	348	165	2.429		189		2.746	253.687
F. Derecho	249	103	352	7.312	511	236	8.059	1.354	92		9.765	
F. Educación	174	166	340	4.266	302	606	5.174	2.467	71	23	7.981	62.715
F. Farmacia	242	75	317	2.554	334	102	2.990	160	130	11.789	3.467	147.167
F. Filología	298	65	363	3.066	778	437	4.281		102		4.644	
F. Filosofía	70	22	92	774	262	87	1.123		36		1.215	
F. Geografía e Historia	266	54	320	2.955	518	367	3.840		97	1.072	4.160	
F. Informática	140	16	156	1.725	90	55	1.870	39	80		2.065	49.081
F. Medicina	279	663	942	3.245	861	98	4.204		167		5.146	
F. Odontología	68	87	155	636	170	57	756	204	107	7	1.115	86.316
F. Psicología	153	98	251	2.837	346	323	3.506	1.116	89	16.621	4.873	294.684
F. Veterinaria	244	43	287	1.496	232	52	1.780	56	140	31	2.123	100.656
F. Enfermería, Fisiot. Y Podol.	53	123	176	1.858	153	34	2.045		37		2.221	
F. Estudios Estadísticos	46	5	51	338		72	410		29	113	461	15.025
F. Comercio y Turismo	40	37	77	2.635		78	2.713		31		2.790	94.110
F. Óptica y Optometría	82	33	115	791	53	26	870		36		985	74.342
F. Trabajo Social	65	36	101	1.592	33	41	1.666	70	37	7	1.837	29.094
Centro de Documentación Europea (CEE)												
Centro de Documentación Europea (DER)												
E.Relaciones Laborales	1		1									1
I. U. "Ramón Castroviejo"												
I. U. Criminología												
Biblioteca Histórica												
Unidad de Tesis Doctorales												
Servicios Centrales												
BIBLIOTECA COMPLUTENSE	4.265	2.108	6.373	60.084	7.752	4.742	72.578	8.640	3.431		87.591	

Ver gráfico 1 y 24

* Total PAS UCM

TABLA: 2

	HORARIOS	
	2.1.	2.2.
	Nº DE DÍAS ABIERTO ANUALMENTE	Nº DE HORAS ABIERTO SEMANALMENTE
F. Bellas Artes	225	60
F. CC. Biológicas	244	80
F. CC. Documentación	225	60
F. CC. Económicas y Empresariales	250	60
F. CC. Físicas	223	60
F. CC. Geológicas	222	60
F. CC. Información	227	60
F. CC. Matemáticas	232	60
F. CC. Políticas y Sociología	229	60
F. CC. Químicas	243	60
F. Derecho	266	60
F. Educación	228	60
F. Farmacia	229	60
F. Filología	224	60
F. Filosofía	250	60
F. Geografía e Historia	226	60
F. Informática	225	60
F. Medicina	224	60
F. Odontología	224	60
F. Psicología	226	60
F. Veterinaria	226	60
F. Enfermería, Fisiot. Y Podol.	233	60
F. Estudios Estadísticos	225	60
F. Comercio y Turismo	235	57,3
F. Óptica y Optometría	224	60
F. Trabajo Social	226	58
Centro de Documentación Europea (CEE)		
Centro de Documentación Europea (DER)		
E.Relaciones Laborales		
I. U. "Ramón Castroviejo"		
I. U. Criminología		
Biblioteca Histórica	228	60
Unidad de Tesis Doctorales		
Servicios Centrales		
BIBLIOTECA COMPLUTENSE	266	60

ESTADÍSTICA: 2014



TABLA: 3

ESTADÍSTICA: 2014



INSTALACIONES																
3.1.						3.2.			3.3.					PUNTOS DE ATENCIÓN PERMANENTE		
SALAS DE LECTURA	SALAS DE REVISTAS	DEPÓSITO	DESPACHOS	OTROS	TOTAL SUPERFICIE	ESTANTERÍAS EN DEPÓSITO	ESTANTERÍAS EN LIBRE ACCESO	TOTAL ESTANTERÍAS	SALAS GENERAL	REVISTAS E INVESTIGACIÓN	PUESTOS DE TRABAJO EN GRUPO	PUESTOS SALAS DE FORMACIÓN	TOTAL PUESTOS DE LECTURA	TURNO DE MAÑANA	TURNO DE TARDE	
F. Bellas Artes	307		143	59	47	556	879	442	1.321	140		20	30	190	3	3
F. CC. Biológicas	1.076		175	110	91	1.452	2.225	868	3.093	318		69		387	2	2
F. CC. Documentación	127	35	11	41		214	86	227	313	60	13			73	1	1
F. CC. Económicas y Empresariales	972	359	1.287	381	1.191	4.190	6.649	986	7.635	727	74	85	25	911	2	2
F. CC. Físicas	213	17	20	61		311	45	316	361	96	8			104	2	2
F. CC. Geológicas	661	46	573	77	56	1.413	3	630	633	314	20	26	24	384	2	2
F. CC. Información	1.030	177	535	157		1.899	4.646	1.453	6.099	447	36	24		507	3	3
F. CC. Matemáticas	588	40	665	100	77	1.470	647	342	989	242	68	12		322	1	1
F. CC. Políticas y Sociología	836	98	843	113	125	2.015	6.774	1.175	7.949	336	40	16		392	3	2
F. CC. Químicas	643	543	392	140	431	2.149	2.648	1.335	3.983	335	21	78		434	2	2
F. Derecho	4.650		3.592	350	680	9.272	20.403	1.640	22.043	897	6	132		1.035	3	3
F. Educación	589	97	542	147		1.375	5.409	559	5.968	144	24	106	20	294	3	3
F. Farmacia	316	57	445	71	19	908	1.873	478	2.351	170	36		30	236	2	2
F. Filología	3.713	135	2.113	155		6.116	16.721	2.005	18.726	1.406	96	128		1.630	3	3
F. Filosofía	148	71	214	72	76	581	3.238	426	3.664	108	46			154	2	2
F. Geografía e Historia	1.769	340	1.835	395	961	5.300	11.286	1.892	13.178	719	167	70	51	1.007	8	7
F. Informática	672		16	75	372	1.135	448	713	1.161	232		26		258	2	2
F. Medicina	1.108		1.271	170	95	2.644	7.004	1.417	8.421	281	218	17	20	536	2	2
F. Odontología	364	80	125	45	78	692	697	458	1.155	127	41	6	23	197	4	4
F. Psicología	1.831	226	163	159	96	2.475	2.322	1.127	3.449	697	14	85		796	3	3
F. Veterinaria	295	136	366	70	60	927	2.393	447	2.840	124	38	16		178	2	2
F. Enfermería, Fisiot. Y Podol.	302		30	14	90	436	21		21	132				132	1	1
F. Estudios Estadísticos	192		314	36	84	626	223	215	438	108		30		138	1	1
F. Comercio y Turismo	200	25	52	55	10	342	650	315	965	125	10	6	6	147	3	2
F. Óptica y Optometría	426	28	13	49	19	535	176	253	429	138	30	30	24	222	1	1
F. Trabajo Social	180	18	54	36	69	357	428	604	1.032	68		8		76	2	2
Centro de Documentación Europea (CEE)																
Centro de Documentación Europea (DER)																
E.Relaciones Laborales																
I. U. "Ramón Castroviejo"																
I. U. Criminología																
Biblioteca Histórica	417		700	450	389	1.956	6.000	475	6.475	33		18		51	2	2
Unidad de Tesis Doctorales																
Servicios Centrales				387		387										
BIBLIOTECA COMPLUTENSE	23.625	2.528	16.489	3.975	5.116	51.733	103.894	20.798	124.692	8.524	1.006	990	271	10.791	65	60

Ver gráfico 2, 3 y 4

TABLA: 4

ESTADÍSTICA: 2014



	EQUIPAMIENTO																											
										4.2.3. ORDENADORES						4.2.4. IMPRESORAS			4.2.5. LECTORES ÓPTICOS C. BARRAS			4.2.8. ESCÁNERES			OTROS			
	LECTOR MICROFORMAS	CONTROL ANTIRROBO	FAXES	FOTOCOPIADORAS	PROYECTORES	VIDEO o DVD	EQUIPOS DE MÚSICA	TV	AUTOPRÉSTAMOS	OTROS	GESTIÓN INTERNA	PRÉSTAMO	INFORMACION			TOTAL ORDENADORES	GESTIÓN	PÚBLICO	TOTAL	LÁPIZ ÓPTICO	PISTOLA ÓPTICA	TOTAL LECTORES OPT. COD. BARRAS	GESTIÓN INTERNA	USO PÚBLICO	TOTAL ESCÁNERES	GESTIÓN INTERNA OTROS	USO PÚBLICO OTROS	TOTAL OTROS
													WEB OPAC	CONSULTA PÚBLICA, CD-ROM, INTERNET	ORDENADORES PORTÁTILES													
F. Bellas Artes	1	1			1					3	4	2	13	4	26	5		5		5	5			2	2	4		
F. CC. Biológicas		1	1	1					4	11	2		35	6	54	2		2		8	8	1	1	2	11	11		
F. CC. Documentación		1		1					1	4	1	2	12	9	28	2		2		2	2	1		1	4	16		
F. CC. Económicas y Empresariales										25	3	5	44	25	102	6	1	7										
F. CC. Físicas		1	1	1						7	2	3	8	5	25	3		3	1	2	3	1		1				
F. CC. Geológicas		1	1	2	1	3		4	8	10	1		27	20	58	2		2	1	4	5	1	1	2				
F. CC. Información	3	1	2	4	1	23		21	19	24	4	9	36	1	74	9		9		15	15	1	1	2	8	11	19	
F. CC. Matemáticas								1		9	2	16		1	28	2		2	1	6	7	2	1	3				
F. CC. Políticas y Sociología	1	2	1	2		2		1	15	2	10	14	60	101	5		5	4	2	6	2	2	4	3		3		
F. CC. Químicas	1	1	1	2	1				5	8	2	2	40	27	79	4		4		5	5	2	1	3	10	50	60	
F. Derecho	1	1	1	1	1			1	4	27	5	3	37	16	88	9		9	2	21	23	2	1	3				
F. Educación		1	1	1	1	2	1	1	3	16	2		37		55	5		5	2	4	6	2		2	3	3		
F. Farmacia		1		2					1	6	2	2	9	1	20	1		1		2	2							
F. Filología	1	3	2	1		4	4	4	1	28	7	21	28	14	98	7		7		35	35	4	2	6	1	1		
F. Filosofía	1	1	1	2		2		1		10	3		14	7	34	4	1	5	2	3	5	2	1	3	3	3		
F. Geografía e Historia	1	2	1	5		4	2	3	1	49	22	9	29	3	63	12		12	3	15	18	1	4	5				
F. Informática		2	1	1	3			1	9	10	2	6	45	23	86	4		4		8	8	2		2	2	12	14	
F. Medicina		2	1	1				3	1	11	4	4	20	39	78	4		4	2	9	11	3		3	3	3		
F. Odontología	1	1	1	1	1	41		2	3	8	3	8	23	1	43	5	1	6		4	4	2	4	6				
F. Psicología	1	1	1	3		2	1	2	1	3	12	4	8	50	1	75	5	1	6	2	10	12	1	1	2			
F. Veterinaria		2	1	2	1	5		2	2	7	2	2	15	13	39	3		3	1	1	2	2	1	3	1	20	21	
F. Enfermería, Fisiot. Y Podol.		1	1	2						4	1	10	7		22	2	1	3		1	1	1		1				
F. Estudios Estadísticos		1	1	1					2	3	2		10	4	19	2		2		2	2	1		1				
F. Comercio y Turismo	1	1	1						1	6	1	3	8		18	4		4	1	3	4	2		2	5	5	10	
F. Óptica y Optometría		1		1	2			1	2	2	4	21	12	41	2	2	4		2	2	1	1	2					
F. Trabajo Social		1		2		3		2	1	7	2	4	5	9	39	2		2	1	3	4	2		2				
Centro de Documentación Europea (CEE)																												
Centro de Documentación Europea (DER)																												
E.Relaciones Laborales																												
I. U. "Ramón Castroviejo"																												
I. U. Criminología																												
Biblioteca Histórica	1	2	1	2	1			1	1	25	2	5		4	36	5		5		12	12	4		4	1	1		
Unidad de Tesis Doctorales																												
Servicios Centrales			2	1	1				2	51					51	12		12				3		3				
BIBLIOTECA COMPLUTENSE	14	33	24	42	15	91	8	48	12	124	366	78	130	591	315	1.480	128	7	135	23	184	207	46	22	68	42	127	169

TABLA: 5

ESTADÍSTICA: 2014



PRESUPUESTO										
5.1.					5.2.					
COMPRA MONOGRAFÍAS				TOTAL	SUSCRIPCIONES A PUBLICACIONES PERIÓDICAS EN PAPEL					TOTAL
PRESUPUESTO BIBLIOTECA	PRESUPUESTO DEPARTAMENTOS		SUBVENCIONES EXTERNAS A LA UCM		PRESUPUESTO BIBLIOTECA	GASTO DE LA BIBLIOTECA GESTIONADO POR SERVICIOS CENTRALES	PRESUPUESTO DEPARTAMENTOS		SUBVENCIONES EXTERNAS A LA UCM	
	GESTIONADO POR LA BIBLIOTECA	GESTIONADO POR DEPARTAMENTOS		GESTIONADO POR LA BIBLIOTECA			GESTIONADO POR DEPARTAMENTOS			
F. Bellas Artes	13.969		866		14.835	6.306		866		7.172
F. CC. Biológicas	12.607		4.952		17.559	173		390		563
F. CC. Documentación	13.597				13.597	3.542				3.542
F. CC. Económicas y Empresariales	106.799				106.799	1.046				1.046
F. CC. Físicas	2.990		5.933		8.923	138				138
F. CC. Geológicas		2.767	3.725		6.492					
F. CC. Información	26.965		344		27.309	11.913				11.913
F. CC. Matemáticas		26.975			26.975					
F. CC. Políticas y Sociología	69.064				69.064		687			687
F. CC. Químicas	18.703		13.230		31.933					
F. Derecho	18.499	10.388	153.185		182.071	3.375		110.938		114.313
F. Educación	20.438				20.438	4.914				4.914
F. Farmacia	16.399		2.070		18.468			148		148
F. Filología	12.883	68.380			81.263	2.160	7.151	10.043		19.354
F. Filosofía	38.829				38.829	7.101	5.525			12.626
F. Geografía e Historia	34.281	16.339	680	13.409	64.709	6.529	725			7.254
F. Informática	27.824	887			28.712					
F. Medicina	69.294		34.085		103.379	2.896		4.884		7.780
F. Odontología	5.044				5.044	8.459				8.459
F. Psicología	35.211	2.232			37.442					
F. Veterinaria	13.691		3.243		16.934	705				705
F. Enfermería, Fisiot. Y Podol.	10.471				10.471	831				831
F. Estudios Estadísticos	6.030				6.030	971				971
F. Comercio y Turismo	28.438		375		28.813	6.694				6.694
F. Óptica y Optometría	11.000	1.820			12.820	287				287
F. Trabajo Social	22.634				22.634	33				33
Centro de Documentación Europea (CEE)										
Centro de Documentación Europea (DER)										
E.Relaciones Laborales										
I. U. "Ramón Castroviejo"										
I. U. Criminología										
Biblioteca Histórica	906				906					
Unidad de Tesis Doctorales										
Servicios Centrales										
BIBLIOTECA COMPLUTENSE	636.566	129.788	222.687	13.409	1.002.450	68.073	14.088	126.731	538	209.430

[Ver gráfico 6](#)

TABLA: 6



PRESUPUESTO												
5.3.					5.4.					5.5.	5.6.	5.7.
MATERIAL NO LIBRARIO				TOTAL	ENCUADERNACIÓN RESTAURACIÓN				TOTAL	MATERIAL INFORMÁTICO	MATERIAL OFICINA	MOBILIARIO
PRESUPUESTO BIBLIOTECA	PRESUPUESTO DEPARTAMENTOS		SUBVENCIONES EXTERNAS A LA UCM		PRESUPUESTO BIBLIOTECA	PRESUPUESTO DEPARTAMENTOS		SUBVENCIONES EXTERNAS A LA UCM				
	GESTIONADO POR LA BIBLIOTECA	GESTIONADO POR DEPARTAMENTOS		GESTIONADO POR LA BIBLIOTECA		GESTIONADO POR DEPARTAMENTOS						
F. Bellas Artes									6.242	467		
F. CC. Biológicas					905				905	6.467	1.425	9.789
F. CC. Documentación											273	
F. CC. Económicas y Empresariales					1.356				1.356		8.451	
F. CC. Físicas					595				595	3.232	304	
F. CC. Geológicas		976		976						5.643	356	
F. CC. Información	32.544			32.544	1.017				1.017	5.647	2.504	1.788
F. CC. Matemáticas					7.238				7.238			
F. CC. Políticas y Sociología										14.831	5.421	946
F. CC. Químicas					6.777				6.777	13.956	1.836	
F. Derecho					616				616	14.836	13.599	25.019
F. Educación					312				312	343	423	3.364
F. Farmacia											784	
F. Filología					1.500				1.500	3.200	4.200	
F. Filosofía	171			171	1.055				1.055	4.990	930	
F. Geografía e Historia					811				811		1.161	
F. Informática	1.436			1.436						10.601	2.369	280
F. Medicina										48.467	1.678	
F. Odontología						551			551	2.952	350	595
F. Psicología					234				234	9.005	2.841	24.258
F. Veterinaria										813	1.367	190
F. Enfermería, Fisiot. Y Podol.	1.500			1.500	600				600	1.300		189
F. Estudios Estadísticos	378			378	199				199	90	359	
F. Comercio y Turismo	1.905			1.905	470				470	2.727		3.485
F. Óptica y Optometría	10			10	653				653	6.897	763	
F. Trabajo Social	2.385			2.385	237				237	20.632	144	822
Centro de Documentación Europea (CEE)												
Centro de Documentación Europea (DER)												
E.Relaciones Laborales												
I. U. "Ramón Castroviejo"												
I. U. Criminología												
Biblioteca Histórica					1.847				1.847	3.257	644	
Unidad de Tesis Doctorales												
Servicios Centrales												
BIBLIOTECA COMPLUTENSE	40.328	976		41.304	26.422	551			26.973	186.128	52.647	70.726

TABLA: 7

ESTADÍSTICA: 2014



PRESUPUESTO										
5.8 COMPRA O ACCESO A INFORMACIÓN ELECTRÓNICA										
BASES DE DATOS EN INSTALACIÓN LOCAL				TOTAL	BASES DE DATOS EN LÍNEA					TOTAL
PRESUPUESTO BIBLIOTECA	PRESUPUESTO DEPARTAMENTOS		SUBVENCIONES EXTERNAS A LA UCM		PRESUPUESTO BIBLIOTECA	GASTO DE LA BIBLIOTECA GESTIONADO POR SERVICIOS CENTRALES	PRESUPUESTO DEPARTAMENTOS		SUBVENCIONES EXTERNAS A LA UCM	
	GESTIONADO POR LA BIBLIOTECA	GESTIONADO POR DEPARTAMENTOS		GESTIONADO POR LA BIBLIOTECA			GESTIONADO POR DEPARTAMENTOS			
F. Bellas Artes										
F. CC. Biológicas						1.575				1.575
F. CC. Documentación										
F. CC. Económicas y Empresariales					25.058					25.058
F. CC. Físicas										
F. CC. Geológicas						9.305				9.305
F. CC. Información					4.540	2.302				6.843
F. CC. Matemáticas										
F. CC. Políticas y Sociología		1.645		1.645						
F. CC. Químicas						10.579				10.579
F. Derecho					7.314		29.400			36.714
F. Educación	282			282						
F. Farmacia						8.458		1.707		10.165
F. Filología					3.065	768	5.408			9.241
F. Filosofía										
F. Geografía e Historia										
F. Informática					719	4.151				4.870
F. Medicina										
F. Odontología						1.700				1.700
F. Psicología					1.700					1.700
F. Veterinaria						838				838
F. Enfermería, Fisiot. Y Podol.					4.746					4.746
F. Estudios Estadísticos						1.700				1.700
F. Comercio y Turismo						1.700	1.905			3.605
F. Óptica y Optometría										
F. Trabajo Social										
Centro de Documentación Europea (CEE)										
Centro de Documentación Europea (DER)										
E.Relaciones Laborales										
I. U. "Ramón Castroviejo"										
I. U. Criminología										
Biblioteca Histórica										
Unidad de Tesis Doctorales										
Servicios Centrales						315.422				315.422
BIBLIOTECA COMPLUTENSE	282	1.645		1.927	47.142	358.498	36.713	1.707		444.060

TABLA: 8



ESTADÍSTICA: 2014

PRESUPUESTO											Total presupuesto en recursos electrónicos	
5.8 COMPRA O ACCESO A INFORMACIÓN ELECTRÓNICA												
REVISTAS ELECTRÓNICAS					TOTAL REVISTAS ELECTRÓNICAS	LIBROS ELECTRÓNICOS						TOTAL LIBROS ELECTRÓNICOS
PRESUPUESTO BIBLIOTECA	GASTO DE LA BIBLIOTECA GESTIONADO POR SERVICIOS CENTRALES	PRESUPUESTO DEPARTAMENTOS		SUBVENCIONES EXTERNAS A LA UCM		PRESUPUESTO BIBLIOTECA	GASTO DE LA BIBLIOTECA GESTIONADO POR SERVICIOS CENTRALES	PRESUPUESTO DEPARTAMENTOS		SUBVENCIONES EXTERNAS A LA UCM		
		GESTIONADO POR LA BIBLIOTECA	GESTIONADO POR DEPARTAMENTOS		GESTIONADO POR LA BIBLIOTECA			GESTIONADO POR DEPARTAMENTOS				
F. Bellas Artes		1.426			1.426						1.426	
F. CC. Biológicas	2.458	13.777		788	17.023	542					542	19.141
F. CC. Documentación		3.756			3.756							3.756
F. CC. Económicas y Empresariales		91.105			91.105							116.163
F. CC. Físicas		157.080			157.080	2.674					2.674	159.754
F. CC. Geológicas		55.385			55.385			551			551	65.241
F. CC. Información		10.717			10.717	2.024					2.024	19.584
F. CC. Matemáticas		97.558			97.558							97.558
F. CC. Políticas y Sociología		75.738			75.738							75.738
F. CC. Químicas		97.833			97.833			2.535			2.535	110.946
F. Derecho	10.226	11.723			21.949							58.662
F. Educación		29.764			29.764			463			463	30.227
F. Farmacia		15.863	1.771		17.635	1.839	386				2.225	30.025
F. Filología		20.545			20.545			393			393	30.179
F. Filosofía		5.695			5.695							5.695
F. Geografía e Historia		27.994			27.994							27.994
F. Informática		17.808			17.808	12.310					12.310	34.988
F. Medicina		87.821			87.821	58.496					58.496	146.318
F. Odontología		27.214			27.214	438					438	29.352
F. Psicología	3.285	55.375			58.660							60.360
F. Veterinaria	1.300	59.191			60.491	3.686					3.686	65.015
F. Enfermería, Fisiot. Y Podol.		9.745			9.745							14.491
F. Estudios Estadísticos	30	6.885			6.915							8.615
F. Comercio y Turismo		2.411			2.411			573			573	6.589
F. Óptica y Optometría		7.698			7.698	9.557					9.557	17.255
F. Trabajo Social		6.424			6.424							6.424
Centro de Documentación Europea (CEE)												
Centro de Documentación Europea (DER)												
E.Relaciones Laborales												
I. U. "Ramón Castroviejo"												
I. U. Criminología												
Biblioteca Histórica												
Unidad de Tesis Doctorales												
Servicios Centrales		303.907			303.907							619.329
BIBLIOTECA COMPLUTENSE	17.299	1.300.439	1.771	788	1.320.298	91.567	3.384	1.517			96.468	1.860.826

ESTADÍSTICA: 2014



	5.9. OTROS GASTOS				TOTAL
	PRESUPUESTO BIBLIOTECA	DEPARTAMENTOS		SUBVENCIONES EXTERNAS A LA UCM	
		GESTIONADO POR LA BIBLIOTECA	GESTIONADO POR DEPARTAMENTOS		
F. Bellas Artes	1.800				1.800
F. CC. Biológicas	3.044				3.044
F. CC. Documentación					
F. CC. Económicas y Empresariales					
F. CC. Físicas	781				781
F. CC. Geológicas	7.770				7.770
F. CC. Información	6.988				6.988
F. CC. Matemáticas					
F. CC. Políticas y Sociología					
F. CC. Químicas	1.248				1.248
F. Derecho	12.606				12.606
F. Educación	1.377				1.377
F. Farmacia					
F. Filología					
F. Filosofía	275				275
F. Geografía e Historia	18.731				18.731
F. Informática	5.768				5.768
F. Medicina	4.136				4.136
F. Odontología					
F. Psicología	2.055				2.055
F. Veterinaria	1.102				1.102
F. Enfermería, Fisiot. Y Podol.					
F. Estudios Estadísticos					
F. Comercio y Turismo					
F. Óptica y Optometría					
F. Trabajo Social	1.187				1.187
Centro de Documentación Europea (CEE)					
Centro de Documentación Europea (DER)					
E.Relaciones Laborales					
I. U. "Ramón Castroviejo"					
I. U. Criminología					
Biblioteca Histórica	192				192
Unidad de Tesis Doctorales					
Servicios Centrales	287.833				287.833
BIBLIOTECA COMPLUTENSE	356.893				356.893



	PRESUPUESTO					TOTAL PRESUPUESTO
	TOTAL PRESUPUESTO					
	PRESUPUESTO BIBLIOTECA	GASTO DE LA BIBLIOTECA GESTIONADO POR SERVICIOS CENTRALES	DEPARTAMENTOS GESTIONADO POR LA BIBLIOTECA	DEPARTAMENTOS GESTIONADO POR DEPARTAMENTOS	SUBVENCIONES EXTERNAS A LA UCM	
F. Bellas Artes	28.784	1.426	866	866		31.942
F. CC. Biológicas	37.410	15.352		6.130		58.892
F. CC. Documentación	17.412	3.756				21.168
F. CC. Económicas y Empresariales	142.710	91.105				233.815
F. CC. Físicas	10.714	157.080		5.933		173.727
F. CC. Geológicas	13.769	64.690	4.294	3.725		86.478
F. CC. Información	95.932	13.019		344		109.294
F. CC. Matemáticas	7.238	97.558	26.975			131.771
F. CC. Políticas y Sociología	90.262	76.425	1.645			168.332
F. CC. Químicas	42.520	110.946		13.230		166.696
F. Derecho	106.089	11.723	150.726	153.185		421.723
F. Educación	31.453	30.227				61.680
F. Farmacia	19.021	24.708	1.771	3.925		49.425
F. Filología	27.008	28.464	84.224			139.696
F. Filosofía	53.351	11.220				64.571
F. Geografía e Historia	61.513	28.719	16.339	680	13.409	120.660
F. Informática	61.306	21.959	887			84.153
F. Medicina	184.967	87.821	4.884	34.085		311.756
F. Odontología	17.838	28.914	551			47.303
F. Psicología	78.588	55.375	2.232			136.196
F. Veterinaria	22.854	60.029		3.243		86.126
F. Enfermería, Fisiot. Y Podol.	19.637	9.745				29.382
F. Estudios Estadísticos	8.057	8.585				16.642
F. Comercio y Turismo	43.719	4.111	2.478	375		50.683
F. Óptica y Optometría	29.167	7.698	1.820			38.685
F. Trabajo Social	48.074	6.424				54.498
Centro de Documentación Europea (CEE)						
Centro de Documentación Europea (DER)						
E.Relaciones Laborales						
I. U. "Ramón Castroviejo"						
I. U. Criminología						
Biblioteca Histórica	6.846					6.846
Unidad de Tesis Doctorales						
Servicios Centrales	287.833	619.329				907.162
BIBLIOTECA COMPLUTENSE	1.594.073	1.676.409	299.692	225.721	13.409	3.809.304

[Ver gráfico 7 Y 8](#)

ESTADÍSTICA: 2014



PERSONAL												
6.1 PERSONAL TURNO MAÑANA O JORNADA PARTIDA DE MAÑANA				6.2 PERSONAL TURNO TARDE O JORNADA PARTIDA DE TARDE								
Área Directiva (A/B)	Área técnica (B/C)	Área auxiliar (C/D)	TOTAL FUNCIONARIOS/LABORALES MAÑANA O J.P. (MAÑANA)	Área Directiva (A/B)	Área técnica (B/C)	Área auxiliar (C/D)	TOTAL FUNCIONARIOS/LABORALES TARDE O J.P. (TARDE)	Becarios mañana	Becarios tarde	TOTAL PERSONAL DE PLANTILLA	DIAS DE AUSENCIA O BAJA NO SUSTITUIDOS (DE PLANTILLA)	
											NÚMERO DE DÍAS	
F. Bellas Artes	2		3	5		1	3	4			9	41
F. CC. Biológicas	2	1	4	7			4	4			11	
F. CC. Documentación	1		1	2	1		1	2			4	
F. CC. Económicas y Empresariales	2	5	6	13			6	6			19	
F. CC. Físicas	1	1	3	5		1	3	4			9	77
F. CC. Geológicas	2	1	3	6		1	2	3			9	
F. CC. Información	2	3	8	13		2	5	7			20	210
F. CC. Matemáticas	2	1	5	8			3	3			11	
F. CC. Políticas y Sociología	1	4	6	11			3	3			14	
F. CC. Químicas	2	1	4	7		1	3	4			11	306
F. Derecho	2	4	9	15		3	7	10			25	233
F. Educación	2	2	6	10			5	5			15	504
F. Farmacia	2	2	2	6			3	3			9	6
F. Filología	2	7	12	21		1	10	11			32	
F. Filosofía	2	2	4	8		1	3	4			12	
F. Geografía e Historia	3	5	17	25		3	8	11			36	636
F. Informática	2	1	3	6		1	3	4			10	91
F. Medicina	1	3	3	7		1	4	5	1		12	255
F. Odontología	2	1	2	5			3	3			8	112
F. Psicología	2	2	6	10		1	4	5			15	261
F. Veterinaria	2		4	6			3	3			9	43
F. Enfermería, Fisiot. Y Podol.	1		2	3			2	2			5	
F. Estudios Estadísticos	1		1	2	1		1	2			4	
F. Comercio y Turismo	1		2	3	1		2	3			6	136
F. Óptica y Optometría	1		2	3	1		2	3			6	
F. Trabajo Social	1		2	3	1		1	2	1		5	45
Centro de Documentación Europea (CEE)			1	1			1	1			2	
Centro de Documentación Europea (DER)	1		1	2							2	
E.Relaciones Laborales			1	1							1	
I. U. "Ramón Castroviejo"			1	1							1	
I. U. Criminología					1			1			1	
Biblioteca Histórica	2	9	3	14		3	3	6			20	167
Unidad de Tesis Doctorales												
Servicios Centrales	14	15	8	37		1	4	5			42	439
BIBLIOTECA COMPLUTENSE	61	70	135	266	6	21	102	129	1	1	395	3.562

[Ver gráfico 9](#)

TABLA: 12



FONDOS Y ADQUISICIONES																			
7.1.2. LIBROS CATALOGADOS (SIGLOS XX Y XXI)						LIBROS POR FECHA (SIGLO) DE EDICIÓN													
LIBROS INGRESADOS EN EL AÑO																			
COMPRA	DONATIVO	CANJE	SIN ESPECIFICAR	LIBROS INGRESADOS (compra + donativo + canje)		XV	XVI	XVII	XVIII	XIX	XX	XXI	Fecha desconocida	Total libros	MANUSCRITOS (HASTA 1830)	MANUSCRITOS (DESDE 1830)	MANUSCRITOS CATALOGADOS	TOTAL LIBROS IMPRESOS Y MANUSCRITOS CATALOGADOS	TOTAL LIBROS CATALOGADOS Y PENDIENTES DE CATALOGAR
F. Bellas Artes	750	332	7	136	1.225			1	3	822	22.540	16.496	134	39.996		1.451	1.451	41.447	41.447
F. CC. Biológicas	488	1.600	4		2.092				3	620	37.102	11.007	261	48.993		2.844	2.844	51.837	55.837
F. CC. Documentación	312	31		7	350				1	3	4.886	6.878	1	11.769		4	4	11.773	11.773
F. CC. Económicas y Empresariales	2.692	1.545		4	4.241				6	1.044	115.028	45.803	864	162.745		1.255	1.255	164.000	164.000
F. CC. Físicas	264	429	10	7	710					541	27.639	6.326	200	34.706		807	807	35.513	35.513
F. CC. Geológicas	66	571	844		1.481			1	54	1.422	39.950	6.186	25	47.638		2.372	2.372	50.010	50.010
F. CC. Información	1.249	457	27	374	2.107					156	53.207	26.271	85	79.719		783	783	80.502	80.502
F. CC. Matemáticas	212	366	8	486	1.072					61	56.122	10.733	818	67.734		79	79	67.813	67.813
F. CC. Políticas y Sociología	2.035	1.558	23	81	3.697			5	137	2.986	143.843	38.100	614	185.685		478	478	186.163	186.163
F. CC. Químicas	559	208	5	236	1.008				2	324	24.790	8.314	76	33.506		2.240	2.240	35.746	35.746
F. Derecho	3.721	475	8	690	4.894		3	3	116	22.571	212.404	89.532	447	325.076	8	2.674	2.682	327.758	370.858
F. Educación	732	501	22	86	1.341				10	2.701	83.415	27.357	112	113.595		3	3	113.598	113.598
F. Farmacia	330	771	2	4	1.107		3	1	256	1.356	31.738	5.499	495	39.348		973	973	40.321	40.321
F. Filología	4.227	804	185	293	5.509		1		33	854	312.163	87.877	897	401.825		65	65	401.890	491.890
F. Filosofía	1.383	2.530	7	696	4.616		1		7	666	90.760	29.781	270	121.485		65	65	121.550	121.550
F. Geografía e Historia	2.090	3.373	1.364	119	6.946				2	5.268	266.442	59.752	1.121	332.585		704	704	333.289	399.289
F. Informática	579	216	4	888	1.687					1	11.156	18.096	125	29.378		1.132	1.132	30.510	30.860
F. Medicina	828	1.980	4	1.633	4.445		4	8	41	24.097	109.760	16.855	156	150.921	16	10.400	10.416	161.337	161.337
F. Odontología	49	59			108					448	11.728	2.473	10	14.659		407	407	15.066	15.866
F. Psicología	893	2.039	3	39	2.974					1.682	54.601	16.238	134	72.655		1.220	1.220	73.875	80.075
F. Veterinaria	148	254		1	403				31	4.314	21.795	7.204	47	33.391	2	180	182	33.573	38.803
F. Enfermería, Fisiot. Y Podol.	307	64		5	376					1	10.227	7.443	46	17.717		13	13	17.730	17.730
F. Estudios Estadísticos	192	118		6	316					3	7.811	5.593	181	13.588		215	215	13.803	13.803
F. Comercio y Turismo	796	25		5	826				1	166	15.123	11.393	57	26.740		3	3	26.743	26.743
F. Óptica y Optometría	185	66		21	272					1	6.011	4.599	66	10.677		136	136	10.813	10.813
F. Trabajo Social	824	366	12	1	1.203					33	15.972	21.292	69	37.366		46	46	37.412	51.112
Centro de Documentación Europea (CEE)	3	97			100						3.587	3.790	89	7.466				7.466	7.466
Centro de Documentación Europea (DER)	15	126	1		142						6.664	4.335	231	11.230				11.230	11.230
E.Relaciones Laborales		59			59						7.940	2.939	22	10.901		160	160	11.061	11.061
I. U. "Ramón Castroviejo"		1		29	30				1	38	2.812	357	20	3.228		664	664	3.892	3.892
I. U. Criminología																			
Biblioteca Histórica	11	44		1.346	1.401	735	14.158	24.581	56.917	34.317	14.353	3.806	4.079	152.946	2.527	78	2.605	155.551	162.551
Unidad de Tesis Doctorales				1.092	1.092					29	5.700	3.928	26	9.683		49.186	49.186	58.869	58.869
Servicios Centrales	4		1		5				1	8	2.038	647	34	2.728	1	3	4	2.732	2.732
BIBLIOTECA COMPLUTENSE	25.944	21.065	2.541	8.285	57.835	735	14.170	24.600	57.622	106.533	1.829.307	606.900	11.812	2.651.679	2.554	80.640	83.194	2.734.873	2.971.253



FONDOS Y ADQUISICIONES

	VIDEOS		MICROFORMAS		DVD		CD ROM		MAT. FONO		MAPAS		OTROS		TOTAL MATERIAL NO LIBRARIO TANGIBLE
	VIDEOS ADQUIRIDOS	VIDEOS	MICROFORMAS ADQUIRIDAS	MICROFORMAS	DVD ADQUIRIDOS	DVD	CD-ROM ADQUIRIDOS	CD ROM	MAT. FONOGRAFICO ADQUIRIDO	MATERIAL FONOGRAFICO	MAPAS ADQUIRIDOS	MAPAS	OTRO MAT. NO LIBRARIO ADQUIRIDO	OTROS	
F. Bellas Artes		204		22	16	604	1	324	3	24		2	1	60	1.240
F. CC. Biológicas		144		660	79	305	1	318		39	9	1.065	8	476	3.007
F. CC. Documentación						98		204				4		38	344
F. CC. Económicas y Empresariales	2	308		293	49	1.090	2	472		1		15	1	473	2.652
F. CC. Físicas		100		395	22	235		241	8	8		26		129	1.134
F. CC. Geológicas		99		119	33	475	5	298			519	25.980	14	1.833	28.804
F. CC. Información		593		145	752	11.656	6	1.472		409		15		238	14.528
F. CC. Matemáticas		93		241		142		234				43	1	912	1.665
F. CC. Políticas y Sociología		814		15	76	1.492	3	959		27		139		306	3.752
F. CC. Químicas		5		516	2	180		165				1		184	1.051
F. Derecho		1		58		178		448				42	1	200	927
F. Educación		383		281	1	405	11	737		958		108	2	1.293	4.165
F. Farmacia		25		122		180		163		2		79	1	674	1.245
F. Filología	1.373			698	320	8.108	6	1.133	4	520		88	18	489	12.409
F. Filosofía	155			28	19	477	1	200		10		14	1	97	981
F. Geografía e Historia	1.961			1.312	305	3.732	6	1.469	1.090	9.324	10	15.183	226	7.425	40.406
F. Informática		29		19	69	1.290	221	3.710		2		1	36	486	5.537
F. Medicina		174		2.649	66	378		630		18		18		760	4.627
F. Odontología		122		9	1	213	16	283		1			1	83	711
F. Psicología	2	724		149	46	1.538	2	444	2	35		7	54	3.647	6.544
F. Veterinaria		137		244	25	287	7	355		27		822	1	116	1.988
F. Enfermería, Fisiot. Y Podol.	2	98		1	1	405		186						152	842
F. Estudios Estadísticos		166		1	54	573		381		17		3		411	1.552
F. Comercio y Turismo		39		2	1	167	1	87		37		17		148	497
F. Óptica y Optometría		258			30	529	2	263					3	289	1.339
F. Trabajo Social		549		10	48	1.475	4	462		47		12		146	2.701
Centro de Documentación Europea (CEE)						5		26				1		8	40
Centro de Documentación Europea (DER)								7				1		24	32
E.Relaciones Laborales		10		1		7	3	134		88				45	285
I. U. "Ramón Castroviejo"	595	632		1				4						62	699
I. U. Criminología															
Biblioteca Histórica				120	2	50		701	1	3		126	767	1.766	2.766
Unidad de Tesis Doctorales						3		520	1	4				33	560
Servicios Centrales		1				7		50				3		5	66
BIBLIOTECA COMPLUTENSE	601	9.197		8.111	2.017	36.284	298	17.080	1.109	11.601	538	43.815	1.136	23.008	149.096



	PROCESO TÉCNICO				8.2. MATERIAL NO LIBRARIO									
	LIBROS (SIGLOS XIX, XX Y XXI)			Registros analíticos (NB a o b)	8.2.1. OBRAS CATALOGADAS: REGISTROS MARC									
	8.1.1	8.1.2.	TOTAL		VIDEO	DVD	ARCHIVOS DE ORDENADOR	GRABACIONES SONORAS	MAPAS	FOTOGRAFÍAS	MÚSICA	OTROS	CATALOGADAS (MATERIAL NO LIBRARIO)	
	OBRAS CATALOGADAS	OBRAS RECATALOGADAS												
F. Bellas Artes	769	78	847	147		6	1	3		1		33	44	
F. CC. Biológicas	275	385	660			34			1			59	94	
F. CC. Documentación	145	1	146											
F. CC. Económicas y Empresariales	980	622	1.602		2	6	1					2	11	
F. CC. Físicas	361	7	368	246		12							12	
F. CC. Geológicas	340	696	1.036	2		21	3		164	3		68	259	
F. CC. Información	726		726			186						1	187	
F. CC. Matemáticas	535	4	539									2	2	
F. CC. Políticas y Sociología	1.581	75	1.656			17	3					79	99	
F. CC. Químicas	202	119	321			1						1	2	
F. Derecho	1.840	405	2.245				1					22	23	
F. Educación	550	46	596				4						4	
F. Farmacia	321	13	334									8	8	
F. Filología	3.210	215	3.425	1		156	3	2				8	169	
F. Filosofía	1.815	41	1.856	3		2						10	12	
F. Geografía e Historia	3.402	49	3.451	7		34	2	980		146			1.162	
F. Informática	949	2	951			28	1					40	69	
F. Medicina	1.206	35	1.241	618		27						10	37	
F. Odontología	58		58			1	16					1	18	
F. Psicología	877	577	1.454	1	1	13	2	1				19	36	
F. Veterinaria	167	39	206			2				1		6	9	
F. Enfermería, Fisiot. Y Podol.	162	1	163			1							1	
F. Estudios Estadísticos	120		120	1		15						82	97	
F. Comercio y Turismo	231		231			1	1					6	8	
F. Óptica y Optometría	126		126	108	499	8	3					10	520	
F. Trabajo Social	343	7	350			28	4					1	33	
Centro de Documentación Europea (CEE)														
Centro de Documentación Europea (DER)	126	1	127	243										
E.Relaciones Laborales	40		40				2						2	
I. U. "Ramón Castroviejo"	19		19									21	21	
I. U. Criminología	1		1											
Biblioteca Histórica	85	349	434			1		1	606			25	633	
Unidad de Tesis Doctorales	500		500									40	40	
Servicios Centrales	7		7	15		2						9.542	9.544	
BIBLIOTECA COMPLUTENSE	22.069	3.767	25.836	1.392	502	602	47	987	165	611	146	10.096	13.156	

Ver gráfico 14

Ver gráficos 16, 17 y 18

ESTADÍSTICA: 2014



PROCESO TÉCNICO								
8.3. REGISTROS BIBLIOGRÁFICOS INFORMATIZADOS (incluye fondo antiguo)								
8.3.1. VOLUMENES (EJEMPLARES)		8.3.2. TÍTULOS (REG. MARC)						
8.3.1.1. EJEMPLARES. INCREMENTO ANUAL	8.3.1.2. TOTAL EJEMPLARES	8.3.2.1. TÍTULOS. INCREMENTO ANUAL	8.3.2.2. TOTAL TÍTULOS	Nº DE REGISTROS CATALOGADOS EN DIALNET	PENDIENTES DE CATALOGAR EN BIBLIOTECA	PENDIENTES DE CATALOGAR EN DTOS	TOTAL PENDIENTES CATALOGAR	
F. Bellas Artes	1.278	42.931	1.055					33.884
F. CC. Biológicas	2.220	55.180	779	27.253	1.459		4.000	
F. CC. Documentación	350	12.053	149	6.333	186			
F. CC. Económicas y Empresariales	4.403	171.516	2.009	94.689	2.118			
F. CC. Físicas	740	36.865	634	19.818	3.464			
F. CC. Geológicas	2.149	79.213	1.306	42.903	4.505			
F. CC. Información	2.865	119.190	922	60.412	10.763			
F. CC. Matemáticas	1.113	70.964	604	37.332	15			
F. CC. Políticas y Sociología	3.876	196.423	1.899	90.826	2.097			
F. CC. Químicas	1.020	37.319	330	19.052				
F. Derecho	4.930	338.887	2.330	169.519	2.862	43.100	43.100	
F. Educación	1.358	118.349	601	51.598	369			
F. Farmacia	1.110	44.372	357	25.327	3.264			
F. Filología	5.974	421.327	3.761	278.836	1.554	90.000	90.000	
F. Filosofía	4.654	123.135	1.952	60.341	1.659			
F. Geografía e Historia	8.614	385.934	4.737	214.561	4.362	66.000	66.000	
F. Informática	1.810	32.135	1.045	14.557	703	350	350	
F. Medicina	4.528	206.339	1.908	110.797	799			
F. Odontología	124	16.149	78	8.700	4.474	800	800	
F. Psicología	3.095	82.178	1.525	43.905	2.288	6.200	6.200	
F. Veterinaria	452	36.704	223	25.175	1.503	1.290	3.940	
F. Enfermería, Fisiot. Y Podol.	380	18.823	174	11.856	280			
F. Estudios Estadísticos	444	15.992	208	5.276	3.124			
F. Comercio y Turismo	837	27.487	251	11.267				
F. Óptica y Optometría	313	12.376	758	10.872	4.380			
F. Trabajo Social	1.267	40.960	393	18.007	113	13.700	13.700	
Centro de Documentación Europea (CEE)	100	14.115			123			
Centro de Documentación Europea (DER)	143	11.999	373	19.659				
E.Relaciones Laborales	65	12.065	43	3.742				
I. U. "Ramón Castroviejo"	646	4.603	41	1.870				
I. U. Criminología			1	7.079				
Biblioteca Histórica	2.229	160.598	1.204	88.440		7.000	7.000	
Unidad de Tesis Doctorales	1.140	59.478	540	38.510				
Servicios Centrales	5	3.013	14.726	109.830	4.386			
BIBLIOTECA COMPLUTENSE	64.232	3.008.672	46.916	1.762.226	61.945	228.440	7.940	

ESTADÍSTICA: 2014



HEMEROTECA										9.3. PROCESO TÉCNICO REVISTAS IMPRESAS Y ELECTRÓNICAS	
9.1.2. COLECCIONES DE REVISTAS IMPRESAS EN CURSO EN EL AÑO (SEGÚN TIPO DE ADQUISICIÓN)					9.1.3. COLECCIONES DE REVISTAS IMPRESAS SEGÚN ESTADO DE SUSCRIPCIÓN				9.3.1. TÍTULOS DE REV. IMPRESAS Y ELECTRÓNICAS	ACUMULATIVO	
COMPRA	DONATIVO	CANJE	SIN ESPECIFICAR	REVISTAS VIVAS (COMP + DON + CANJ)	COLECCIONES CERRADAS	COLECCIONES EN CURSO	COLECCIONES CON SUSCR. DESC.	TOTAL COLECCIONES	TÍTULOS CATALOGADOS EN EL AÑO		
F. Bellas Artes	62	23	12	2	97	287	99	5	391	15	310
F. CC. Biológicas	28	35	164	8	227	1.669	235	2	1.906	9	270
F. CC. Documentación	26	4	10		40	41	40		81	2	70
F. CC. Económicas y Empresariales	71	61	46	28	178	1.985	202		2.187	24	1.752
F. CC. Físicas	3	27	31	3	61	1.165	64		1.229	6	317
F. CC. Geológicas		69	686	1	755	6.083	756		6.839	6	1.376
F. CC. Información	79	47	32	3	158	1.861	161		2.022	4	1.711
F. CC. Matemáticas	100	9	94	3	203	657	196		853	1	371
F. CC. Políticas y Sociología	146	36	124		306	2.296	254	15	2.565	4	900
F. CC. Químicas	27	51	12	29	90	956	119	3	1.078	4	271
F. Derecho	393	83	101	5	577	3.954	578	9	4.541	36	2.012
F. Educación	53	27	103	9	183	1.394	191		1.585		830
F. Farmacia	40	47	112	47	199	2.943	246		3.189	7	453
F. Filología	225	207	729	17	1.161	3.177	1.128	7	4.312	29	2.660
F. Filosofía	84	20	158	2	262	362	264	2	628	20	367
F. Geografía e Historia	135	198	1.354	15	1.687	1.993	1.696	1	3.690	12	2.512
F. Informática	3		1	1	4	362	6	2	370	1	194
F. Medicina	77	41	12	5	130	4.388	134	3	4.525	6	1.577
F. Odontología	50	63	4	1	117	713	92		805	2	311
F. Psicología	66	92			158	830	158		988	4	598
F. Veterinaria	28	50	10	5	88	1.920	88	3	2.011	8	969
F. Enfermería, Fisiot. Y Podol.	42	40	1		83	128	83		211	9	208
F. Estudios Estadísticos	15	3	3		21	150	20		170		53
F. Comercio y Turismo	83	7	4	1	94	139	95		234		37
F. Óptica y Optometría	22	13		1	35	105	36		141	3	76
F. Trabajo Social	22	32	39		93	463	87		550	1	346
Centro de Documentación Europea (CEE)	1	44	2		47	95	47		142		
Centro de Documentación Europea (DER)	22	20	1		43	99	43		142	2	349
E.Relaciones Laborales	4	49	108	1	161	147	162	1	310	1	113
I. U. "Ramón Castroviejo"		26			26	227	26		253	4	164
I. U. Criminología											14
Biblioteca Histórica	6	11	4	4	21	193	25	5	223	2	170
Unidad de Tesis Doctorales											1
Servicios Centrales	3	6	70	4	79	75	83	1	159	5.284	46.828
BIBLIOTECA COMPLUTENSE	1.916	1.441	4.027	195	7.384	40.857	7.414	59	48.330	5.506	68.190

Ver gráfico 22

ESTADÍSTICA: 2014



PATRIMONIO BIBLIOGRÁFICO											
10.2. SERVICIOS					ACTIVIDADES			11.3.	12.2. PRÉSTAMO MANUAL DE DISPOSITIVOS		
10.2.1	10.2.2	10.2.3	10.2.4	10.2.5	EXPOSICIONES	CURSOS	MEMORIAS		VOLUMENES L.A.	ORDENADORES	SALAS, MESAS DE TRABAJO
INVESTIGADORES	OB. CONSUL.	OB. REPROD.	OB. RESTAU.	OB. ENCUAD.							
F. Bellas Artes								14.577			
F. CC. Biológicas								11.906			
F. CC. Documentación								7.696	8		
F. CC. Económicas y Empresariales								37.922			
F. CC. Físicas								9.459			
F. CC. Geológicas					1	2		29.927	2.589	2.045	
F. CC. Información								33.352			
F. CC. Matemáticas								39.685			
F. CC. Políticas y Sociología								65.253			3.450
F. CC. Químicas								16.243	82	3.671	121
F. Derecho								29.428			
F. Educación								24.382		6.788	
F. Farmacia								6.306			
F. Filología					6	11	2	40.276			
F. Filosofía								31.236	2.231	32	
F. Geografía e Historia								66.717			
F. Informática								14.863			
F. Medicina								15.951			
F. Odontología	65	154						5.011			
F. Psicología								32.680			
F. Veterinaria	6	97			1			6.451		1.521	
F. Enfermería, Fisiot. Y Podol.								10.465			
F. Estudios Estadísticos					1			7.090	18		
F. Comercio y Turismo								11.718			26
F. Óptica y Optometría								8.438			
F. Trabajo Social								22.320			
Centro de Documentación Europea (CEE)								3.744			
Centro de Documentación Europea (DER)								9.868			
E.Relaciones Laborales								7.435			
I. U. "Ramón Castroviejo"											
I. U. Criminología											
Biblioteca Histórica	3.854	8.919			8		1	17.524			
Unidad de Tesis Doctorales											
Servicios Centrales											
BIBLIOTECA COMPLUTENSE	3.925	9.170			17	13	3	637.923	4.928	14.057	3.597

Ver gráficos 16 y 17

ESTADÍSTICA: 2014



SERVICIO DE PRÉSTAMO										
12.3. CARNÉS										
12.3.1. CARNÉS										
VISITANTES EVENTUALES	VISITANTES HABITUALES	ALUMNOS DOBLE MATRÍCULA	ALUMNOS	INVEST.	PAS	PROFESORES	DEPARTAMENTOS	PASAPORTE MADROÑO	CARNÉS	
F. Bellas Artes		7	1	2.002	525	30	249		17	2.831
F. CC. Biológicas	1	1	1	1.779	455	43	294	7	3	2.584
F. CC. Documentación	1	3		375	139	15	59		3	595
F. CC. Económicas y Empresariales	2	9	4	4.634	1.009	54	601	49	9	6.371
F. CC. Físicas	1	1	77	1.509	425	38	261			2.312
F. CC. Geológicas	1	4	7	647	247	24	185		5	1.120
F. CC. Información	3	11	13	7.050	1.380	67	457	26	5	9.012
F. CC. Matemáticas		4	2	1.097	167	24	225	6	6	1.531
F. CC. Políticas y Sociología		19	173	3.722	1.165	45	457	32	2	5.615
F. CC. Químicas		1	4	2.039	532	40	335	4	2	2.957
F. Derecho	2	22	1.292	8.499	1.010	68	538	17	27	11.475
F. Educación	1	21	59	7.620	1.041	47	561	10	1	9.361
F. Farmacia	1	1	1	2.662	698	31	344	1	1	3.740
F. Filología	24	50	13	3.570	1.445	42	582	13	23	5.762
F. Filosofía	9	19	103	735	409	29	119	14	13	1.450
F. Geografía e Historia	13	89	6	4.551	1.127	74	497	40	37	6.434
F. Informática	1	2	89	1.740	181	31	180	4	1	2.229
F. Medicina	13	6	2	3.412	1.611	60	1.300	3	1	6.408
F. Odontología		23	1	555	426	20	197	12		1.234
F. Psicología	14	136	5	3.608	1.351	30	328	96	2	5.570
F. Veterinaria		31	4	1.574	507	34	308			2.458
F. Enfermería, Fisiot. Y Podol.	1	3	4	1.952	541	13	165	1		2.680
F. Estudios Estadísticos	9	2		326	61	17	84		1	500
F. Comercio y Turismo		2	1	2.837	195	16	111	1	1	3.164
F. Óptica y Optometría	1	1	1	878	151	15	117	1		1.165
F. Trabajo Social		1	1	1.684	218	30	92		2	2.028
Centro de Documentación Europea (CEE)						2				2
Centro de Documentación Europea (DER)	1					2				3
E.Relaciones Laborales						1	4			5
I. U. "Ramón Castroviejo"						1	1			2
I. U. Criminología				1	51	2	11			65
Biblioteca Histórica	4				2	16	1		1	24
Unidad de Tesis Doctorales										
Servicios Centrales					2	121		5		128
BIBLIOTECA COMPLUTENSE	103	469	1.864	71.058	17.071	1.082	8.663	342	163	100.815

Ver gráficos 24 y 25

ESTADÍSTICA: 2014



SERVICIO DE PRÉSTAMO										
12.4. PRÉSTAMO AUTOMATIZADO										
12.4.1. POR TIPO DE USUARIO										
	VISITANTES EVENTUALES	VISITANTES HABITUALES	ALUMNOS	INVESTIGADORES	PAS	PROFESORES	DEPARTAMENTOS	PROY. AYUDA INVESTIGACIÓN	CONSORCIO MADROÑO	PRESTAMOS
F. Bellas Artes	1	231	21.000	9.914	732	1.334			82	33.294
F. CC. Biológicas	2	13	26.157	1.829	451	1.697	1.390		29	31.568
F. CC. Documentación	9	22	2.421	1.047	143	865			10	4.517
F. CC. Económicas y Empresariales	14	158	45.785	7.529	1.179	4.335	199	943	42	60.184
F. CC. Físicas		1	19.652	1.316	113	705			11	21.798
F. CC. Geológicas	34	7	10.720	2.941	155	1.100	5		31	14.993
F. CC. Información	19	177	36.526	15.276	3.359	8.726	1.559		291	65.933
F. CC. Matemáticas	1	35	22.640	1.654	105	13.503	186		169	38.293
F. CC. Políticas y Sociología	4	161	38.637	12.727	1.098	5.012	109	720	140	58.608
F. CC. Químicas		21	37.133	1.734	312	2.713	92		9	42.014
F. Derecho	47	606	40.942	12.706	918	7.257	82	1.413	352	64.323
F. Educación	3	324	27.916	9.227	794	3.913	439	161	127	42.904
F. Farmacia	10		12.526	549	243	474				13.802
F. Filología	435	411	58.289	35.611	4.121	11.333	634	816	715	112.365
F. Filosofía	292	389	20.654	15.898	1.103	4.572	54	522	423	43.907
F. Geografía e Historia	907	496	96.027	34.082	2.734	10.795	485	2.046	789	148.361
F. Informática	51	27	21.423	754	532	6.029	51	490	76	29.433
F. Medicina	353	101	31.217	1.878	920	1.750	30		45	36.294
F. Odontología	3	143	7.309	2.555	62	392	12			10.476
F. Psicología	131	1.930	32.007	12.444	517	2.134	1.176	1.447	42	51.828
F. Veterinaria		233	12.386	712	183	377				13.891
F. Enfermería, Fisiot. Y Podol.	18	5	10.481	944	333	665		12	37	12.495
F. Estudios Estadísticos	1	17	5.156	406	379	1.803			14	7.776
F. Comercio y Turismo	1	27	8.133	508	174	1.009	24		40	9.916
F. Óptica y Optometría			12.475	1.163	367	1.558	33		16	15.612
F. Trabajo Social	1	281	14.876	4.523	1.020	2.358			31	23.090
Centro de Documentación Europea (CEE)			75	58	8	19	5		3	168
Centro de Documentación Europea (DER)	11		112	264	12	97			6	502
E.Relaciones Laborales			24	37	5	80				146
I. U. "Ramón Castroviejo"										
I. U. Criminología										
Biblioteca Histórica	27	5	6	503	9	118			2	670
Unidad de Tesis Doctorales										
Servicios Centrales					43		13			56
BIBLIOTECA COMPLUTENSE	2.375	5.821	672.705	190.789	22.124	96.723	6.578	8.570	3.532	1.009.217

Ver gráficos 26, 27, 28 y 29

incluye renovaciones pero no incluye al tipo de "usuario biblioteca" 200 -249

ESTADÍSTICA: 2014



SERVICIO DE PRÉSTAMO														PETICIÓN ANTICIPADA DE LIBROS DE DEPÓSITOS	
12.4. PRÉSTAMO AUTOMATIZADO															
12.4.2															
POR TIPO DE PRÉSTAMO															
PRÉSTAMO NORMAL (FRECUENTES)	PRÉSTAMO NORMAL	PRÉSTAMO ESPECIAL	PRÉSTAMO FIN DE SEMANA	FONDO DE AYUDA A LA INVESTIGACIÓN	PRÉSTAMO ESPECIAL LARGO	MATERIAL NO DOCUMENTAL	PRÉSTAMO COLECCIÓN OCIO	PRÉSTAMO PARA SALA	PRÉSTAMO PROTEGIDO	PRÉSTAMO PROTEGIDO ESPECIAL	PRÉSTAMO PARA SALA (TESIS)	SOLO CONSULTA EN SALA	TOTAL		
F. Bellas Artes		28.048	655			183	22	169	4.594	226		144	8	34.049	
F. CC. Biológicas	47	25.521	59	797			4.422	478	568	30			44	31.966	
F. CC. Documentación	894	3.601						36					8	4.539	
F. CC. Económicas y Empresariales	5	45.466	2	504	619	590			13.341		32	2	109	60.670	
F. CC. Físicas	10	21.420			41				12	270		7		21.760	
F. CC. Geológicas	765	8.415		425	39		4.944	41	294			118	77	15.118	
F. CC. Información		42.901			6.618	13.792	752		2.797			36	191	67.087	2.526
F. CC. Matemáticas	1	37.075	699		219			53	416					38.463	
F. CC. Políticas y Sociología	15	49.532	34		762	1.206	7.641		40	45			73	59.348	
F. CC. Químicas		22.167		325	934	38	19.413	65	34	1		4	13	42.994	
F. Derecho	3.159	89.188	28		1.453		4.260	33	4.823	1.818	4	17	607	105.390	11.401
F. Educación		43.104	356			136		3	134	179	406		18	44.336	1.421
F. Farmacia	8	13.387		355		42			47	567	8			14.414	
F. Filología	4	105.540	559		1.429	2.614	7.829		8.428	31	42		245	126.721	34.305
F. Filosofía		41.536			638	1.324	1.718	175	1.803	226				47.420	
F. Geografía e Historia	22	146.593	108		2.414	3.859	1.047		5.590	632		22	1.749	162.036	56.495
F. Informática		21.343	29		479	766	4.712	2.115	127	1		3	18	29.593	
F. Medicina	149	33.985	487			99	594	738	1.335	1.103	1	26		38.517	803
F. Odontología	83	8.372	20	132			3.356	49	967	1		34	6	13.020	
F. Psicología		34.971	13.408		1.734	997	716	119	204			16	89	52.254	
F. Veterinaria	2	11.479		271		71	2.399	104	34	97		1		14.458	
F. Enfermería, Fisiot. Y Podol.	10.690	775		167	12		706	173	7					12.530	
F. Estudios Estadísticos	224	6.735			12	221	42	440	91			21	27	7.813	
F. Comercio y Turismo	6.026	3.814						15	92					9.947	
F. Optica y Optometría	4	7.776			151	8	7.557		146				20	15.662	
F. Trabajo Social		18.917		597	18	763	2.813		28				5	23.141	
Centro de Documentación Europea (CEE)		159				1			8					168	
Centro de Documentación Europea (DER)		479							23				7	509	
E.Relaciones Laborales		133							2					135	
I. U. "Ramón Castroviejo"															
I. U. Criminología															
Biblioteca Histórica		27							75	2.171		2	75	2.350	
Unidad de Tesis Doctorales															
Servicios Centrales			56											56	
BIBLIOTECA COMPLUTENSE	22.108	872.459	16.500	3.573	17.572	26.710	74.946	4.996	46.883	4.625	2.250	453	3.389	1.096.464	106.951

ESTADÍSTICA: 2014



	PRÉSTAMO INTERBIBLIOTECARIO																	
	13.1. TÍTULOS SOLICITADOS A OTRAS BIBLIOTECAS								13.1. TÍTULOS SOLICITADOS A OTRAS BIBLIOTECAS									
	13.1.1. ARTÍCULOS SOLICITADOS								13.1.2. LIBROS SOLICITADOS									
	ESPAÑA				ARTÍCULOS SOLICITADOS. ESPAÑA	ESPAÑA			LIBROS SOLICITADOS. ESPAÑA	ESPAÑA				LIBROS SOLICITADOS. EXTRANJERO	TOTAL LIBROS SOLICITADOS			
INTERCENTROS UCM		OTRAS		INTERCENTROS UCM		OTRAS		INTERCENTROS UCM		OTRAS								
CONSEGUIDOS	NO CONSEGUIDOS	CONSEGUIDOS	NO CONSEGUIDOS	CONSEGUIDOS		NO CONSEGUIDOS	CONSEGUIDOS	NO CONSEGUIDOS		CONSEGUIDOS	NO CONSEGUIDOS	CONSEGUIDOS	NO CONSEGUIDOS					
TOTAL ARTÍCULOS SOLICITADOS								TOTAL LIBROS SOLICITADOS										
F. Bellas Artes	6		11		17	10	2	12	29	202	2	37	4	245	7	2	9	254
F. CC. Biológicas	117		268	1	386	40	6	46	432	64	4	38	1	107	6		6	113
F. CC. Documentación	17		11		28				28	45		16		61	2		2	63
F. CC. Económicas y Empresariales	147		247		394	27		27	421	144		66		210	18	1	19	229
F. CC. Físicas	9		71		80	11		11	91	46		8		54				54
F. CC. Geológicas	107		206	1	314	25	1	26	340	48		37		85	16		16	101
F. CC. Información	80		71		151	8		8	159	478		90		568	16		16	584
F. CC. Matemáticas	45		57		102	7	1	8	110	63	1	20		84	1		1	85
F. CC. Políticas y Sociología	43		181		224	46		46	270	389	1	209		599	57		57	656
F. CC. Químicas	357		908	1	1.266	117	6	123	1.389	62	1	19		82	3		3	85
F. Derecho	32		42		74	6		6	80	177		96	1	274	12		12	286
F. Educación	63		27		90				90	323		56		379	1		1	380
F. Farmacia	230		445		675	48	8	56	731	94	1	29	1	125	2		2	127
F. Filología	33		169	3	205	38		38	243	73		210	6	289	58	4	62	351
F. Filosofía	11		48		59	10		10	69	65		80		145	22	2	24	169
F. Geografía e Historia	76	2	371	5	454	172	5	177	631	272	7	529	10	818	202	7	209	1.027
F. Informática	3		22		25	6		6	31	42	1	1		44		1	1	45
F. Medicina	595	1	904	4	1.504	44	5	49	1.553	73	1	18		92	4	1	5	97
F. Odontología	23		112	2	137	26	8	34	171	26	2			28				28
F. Psicología	58		174	5	237	19	12	31	268	54	2	37	1	94	29	11	40	134
F. Veterinaria	306	1	732	2	1.041	84	4	88	1.129	78	1	33	1	113	3		3	116
F. Enfermería, Fisiot. Y Podol.	89		98		187	7		7	194	6				6				6
F. Estudios Estadísticos	1		4		5				5	41	2	7	1	51				51
F. Comercio y Turismo	1				1				1	14			1	15				15
F. Óptica y Optometría	214		320		534	31		31	565	271		4		275				275
F. Trabajo Social	28	1	52	1	82	11		11	93	63	1	13		77	3		3	80
Centro de Documentación Europea (CEE)																		
Centro de Documentación Europea (DER)	1		16							2								
E.Relaciones Laborales										1								
I. U. "Ramón Castroviejo"	99	1			100				100									
I. U. Criminología																		
Biblioteca Histórica	2				2	1		1	3	53				53				53
Unidad de Tesis Doctorales																		
Servicios Centrales	9		14		23	13	1	14	37	23		14		37	4		4	41
BIBLIOTECA COMPLUTENSE	2.802	6	5.581	25	8.397	807	59	866	9.263	3.292	27	1.667	27	5.010	466	29	495	5.505

Ver gráficos 30, 32 y 33

ESTADÍSTICA: 2014



PRÉSTAMO INTERBIBLIOTECARIO

	13.2. TÍTULOS SUMINISTRADOS A OTRAS BIBLIOTECAS									13.2. TÍTULOS SUMINISTRADOS A OTRAS BIBLIOTECAS									
	13.2.1. ARTÍCULOS SUMINISTRADOS									13.2.2. LIBROS SUMINISTRADOS									
	ESPAÑA									TOTAL ARTÍCULOS SUMINISTRADOS	ESPAÑA								
	INTERCENTROS UCM		OTRAS			ARTÍCULOS SUMINISTRADOS. ESPAÑA	SERVIDOS	NO SERVIDOS	ARTÍCULOS SUMINISTRADOS. EXTRANJERO		INTERCENTROS UCM		OTRAS			LIBROS SUMINISTRADOS. ESPAÑA	SERVIDOS	NO SERVIDOS	LIBROS SUMINISTRADOS. EXTRANJERO
SERVIDOS	NO SERVIDOS	SERVIDOS	NO SERVIDOS	SERVIDOS	NO SERVIDOS						SERVIDOS	NO SERVIDOS	SERVIDOS	NO SERVIDOS	SERVIDOS				
F. Bellas Artes	12	2	33	6	53			1	1	54	105	5	56	1	167	4		4	171
F. CC. Biológicas	39	7	180	24	250					250	27	2	16		45	1		1	46
F. CC. Documentación	6		23		29					29	53		19		72				72
F. CC. Económicas y Empresariales	20	2	159	18	199	14			14	213	273	2	121	5	401	6		6	407
F. CC. Físicas	5	2	66	31	104					104	9	4	7	2	22				22
F. CC. Geológicas	28	6	201	59	294					294	22	1	14		37	1		1	38
F. CC. Información	28	2	118	23	171					171	250	3	124	9	386	2		2	388
F. CC. Matemáticas	15	1	133	9	158	2			2	160	19		19	1	39				39
F. CC. Políticas y Sociología	24	4	181	11	220	5			5	225	289	11	193	11	504	7		7	511
F. CC. Químicas	64	6	332	47	449					449	18	1	17		36	1		1	37
F. Derecho	28	8	356	38	430	29	9		38	468	160	36	197	40	433	33	2	35	468
F. Educación	29		147	6	182	2			2	184	174	1	78		253				253
F. Farmacia	29	13	112	45	199					199	18	3	10	1	32				32
F. Filología	75	12	412	92	591	4	3		7	598	529	41	491	17	1.078	16	4	20	1.098
F. Filosofía	13	5	62	8	88	2			2	90	240	6	119		365	5		5	370
F. Geografía e Historia	94	6	434	52	586	11			11	597	444	11	494	21	970	12	1	13	983
F. Informática	4	1	6		11					11	50		6		56				56
F. Medicina	136	38	527	215	916	4	1		5	921	84	14	26	10	134				134
F. Odontología	27	5	457	54	543	1			1	544	5		2	2	9				9
F. Psicología	22		273	29	324	2	1		3	327	158	11	50	8	227	1		1	228
F. Veterinaria	37	5	233	65	340			1	1	341	12	4	8	5	29				29
F. Enfermería, Fisiot. Y Podol.	2	4	75	37	118			1	1	119	22	3	6	2	33				33
F. Estudios Estadísticos	2		3		5					5	64	5	8		77				77
F. Comercio y Turismo	4	1	12	1	18	1	1		2	20	63	4	12	2	81	5		5	86
F. Óptica y Optometría	3	4	58	5	70	1			1	71	20		8	1	29				29
F. Trabajo Social	5	3	25	2	35	1			1	36	168	8	33	1	210				210
Centro de Documentación Europea (CEE)																			
Centro de Documentación Europea (DER)	1		7		8					8	4	1		1	6				6
E.Relaciones Laborales	1		7		8	5			5	13	11		2		13	2		2	15
I. U. "Ramón Castroviejo"	17	4	47	3	71					71									
I. U. Criminología																			
Biblioteca Histórica	3		5	3	11					11		7		1	8				8
Unidad de Tesis Doctorales																			
Servicios Centrales		1	1.560	390	1.951	27	25		52	2.003			1	52	53		18	18	71
BIBLIOTECA COMPLUTENSE	773	142	6.244	1.273	8.432	111	43	154	8.586	3.291	184	2.137	193	5.805	96	25	121	5.926	

Ver gráficos 31, 32 y 34

ESTADÍSTICA: 2014



	PRÉSTAMO INTERBIBLIOTECARIO					PRÉSTAMO INTERBIBLIOTECARIO				
	TOTAL PRÉSTAMO INTERBIBLIOTECARIO (INCLUYE INTERCENTROS)					TOTAL PRÉSTAMO INTERBIBLIOTECARIO NO INTERCENTROS				
	13.1.		13.2.		TOTAL TRANSACCIONES PI	13.1.		13.2.		TOTAL TRANSACCIONES PI
CONSEGUIDOS POR LA BIBLIOTECA	TOTAL SOLICITADOS POR LA BIBLIOTECA	SERVIDOS POR LA BIBLIOTECA	TOTAL SOLICITUDES A LA BIBLIOTECA	CONSEGUIDOS POR LA BIBLIOTECA		TOTAL SOLICITADOS POR LA BIBLIOTECA	SERVIDOS POR LA BIBLIOTECA	TOTAL SOLICITUDES A LA BIBLIOTECA		
F. Bellas Artes	273	283	210	225	508	65	73	93	101	174
F. CC. Biológicas	533	545	263	296	841	352	360	197	221	581
F. CC. Documentación	91	91	101	101	192	29	29	42	42	71
F. CC. Económicas y Empresariales	649	650	593	620	1.270	358	359	300	323	682
F. CC. Físicas	145	145	87	126	271	90	90	73	106	196
F. CC. Geológicas	439	441	266	332	773	284	286	216	275	561
F. CC. Información	743	743	522	559	1.302	185	185	244	276	461
F. CC. Matemáticas	193	195	188	199	394	85	86	154	164	250
F. CC. Políticas y Sociología	925	926	699	736	1.662	493	493	386	408	901
F. CC. Químicas	1.466	1.474	432	486	1.960	1.047	1.054	350	397	1.451
F. Derecho	365	366	803	936	1.302	156	157	615	704	861
F. Educación	470	470	430	437	907	84	84	227	233	317
F. Farmacia	848	858	169	231	1.089	524	533	122	168	701
F. Filología	581	594	1.527	1.696	2.290	475	488	923	1.039	1.527
F. Filosofía	236	238	441	460	698	160	162	188	196	358
F. Geografía e Historia	1.622	1.658	1.489	1.580	3.238	1.274	1.301	951	1.025	2.326
F. Informática	74	76	66	67	143	29	30	12	12	42
F. Medicina	1.638	1.650	777	1.055	2.705	970	980	557	783	1.763
F. Odontología	187	199	492	553	752	138	148	460	516	664
F. Psicología	368	402	506	555	957	259	288	326	364	652
F. Veterinaria	1.236	1.245	290	370	1.615	852	859	241	312	1.171
F. Enfermería, Fisiot. Y Podol.	200	200	105	152	352	105	105	81	121	226
F. Estudios Estadísticos	53	56	77	82	138	11	12	11	11	23
F. Comercio y Turismo	15	16	97	106	122		1	30	34	35
F. Óptica y Optometría	840	840	90	100	940	355	355	67	73	428
F. Trabajo Social	170	173	232	246	419	79	80	59	62	142
Centro de Documentación Europea (CEE)										
Centro de Documentación Europea (DER)	19		12	14	14	16	16	7	8	24
E.Relaciones Laborales	1		28	28	28			16	16	16
I. U. "Ramón Castroviejo"	99	100	64	71	171			47	50	50
I. U. Criminología										
Biblioteca Histórica	56	56	8	19	75	1	1	5	9	10
Unidad de Tesis Doctorales										
Servicios Centrales	77	78	1.588	2.074	2.152	45	46	1.588	2.073	2.119
BIBLIOTECA COMPLUTENSE	14.612	14.768	12.652	14.512	29.280	8.521	8.661	8.588	10.122	18.783

ESTADÍSTICA: 2014



INFORMACIÓN BIBLIOGRÁFICA Y FORMACIÓN DE USUARIOS														16.2.		16.3.	16.4.			
Nº DE BOLETINES DE ADQUISICIONES	Nº DE BOLETINES DE SUMARIOS	GUÍAS	CATÁLOGOS ESPECIALES	Nº DE EXPOSICIONES REALIZADAS	Nº DE DOCUMENTOS DE TRABAJO O MANUALES PUBLICADOS	INFORMACIÓN BIBLIOGRÁFICA			CURSOS DE FORMACIÓN					16.1.2. DESDE LA UCM	CONSULTA A REVISTAS ELECTRÓNICAS	CONSULTA A LIBROS ELECTRÓNICOS Y OTROS DOCUMENTOS	ACCESOS A LA PÁGINA WEB	USUARIOS QUE ACCEDEN A LAS PÁGINAS WEB		
						REGISTRO DE INFORMACIÓN (Nº de Registros)	REGISTRO DE INFORMACIÓN (Nº de Consultas)	CONSULTAS AL CHAT	Nº DE CURSOS DE INTRODUCCIÓN O BÁSICOS	Nº DE CURSOS ESPECIALIZADOS	Nº DE HORAS	CON RECON. DE CRÉDITOS							Nº TOTAL DE ALUMNOS	
F. Bellas Artes						19	19	209	21	34	137									
F. CC. Biológicas	12		4	2	1			144	5	1	5									
F. CC. Documentación	4	4				49	94		4	3	11									
F. CC. Económicas y Empresariales					3	333	437	116	7	38	93	1	20	1.000						
F. CC. Físicas	12		1			8	10	102	9	9	27									
F. CC. Geológicas								154												
F. CC. Información			8	2	5	274	338	112	14	22	52									
F. CC. Matemáticas					1			72				1	23	7						
F. CC. Políticas y Sociología						34	34	61	8	13	41									
F. CC. Químicas					7	285	565	133	19	6	25									
F. Derecho						414	877	30	34	3	32									
F. Educación	12	12	8			479	1.505	60	10	16	44									
F. Farmacia						290	880	60	12		6									
F. Filología			1		6	4	4	139	1	11	70	1	20	250						
F. Filosofía	12		2	12	3	596	865		4	2	14	2	5	175						
F. Geografía e Historia						37	37	93	15	6	26									
F. Informática	12		2		1			422	1	1	8									
F. Medicina								92	29	5	47									
F. Odontología	12	12	7					50	12	14	48									
F. Psicología					1	876	2.868	278	32	21	74									
F. Veterinaria			1		27	12	14	77	2	19	48	1	10	370						
F. Enfermería, Fisiot. Y Podol.									20	10	60									
F. Estudios Estadísticos			1	2	2	4	6	6	17	5	5	16						90		
F. Comercio y Turismo			1							1		10						200		
F. Óptica y Optometría			8		1	406	625		6	17	37							169		
F. Trabajo Social	12					127	1.673	121	12	9	34							445		
Centro de Documentación Europea (CEE)																				
Centro de Documentación Europea (DER)						60	60	5												
E.Relaciones Laborales						1	8													
I. U. "Ramón Castroviejo"						2	7													
I. U. Criminología																				
Biblioteca Histórica			2		8	12		6		65	162							1.044		
Unidad de Tesis Doctorales																				
Servicios Centrales					10			21												
BIBLIOTECA COMPLUTENSE	88	28	46	18	41	51	4.312	10.926	2.574	283	330	1.126	6	78	13.563	108.515	982.115	178.705	5.114.545	2.298.407

Ver gráfico 35 y 36

Ver gráfico 37* Total BUC

GRÁFICO 1

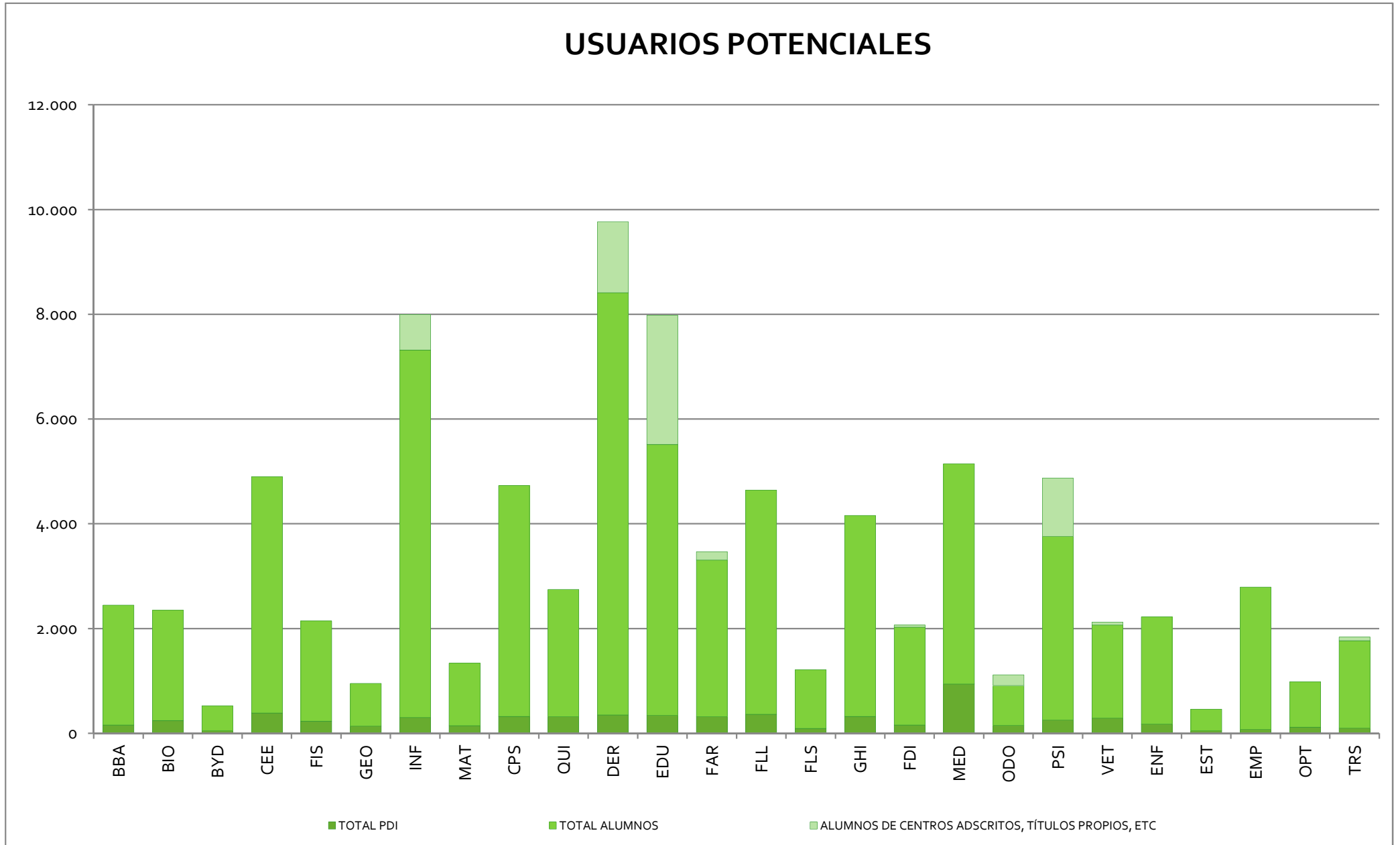


GRÁFICO 2

M2 DE SUPERFICIE

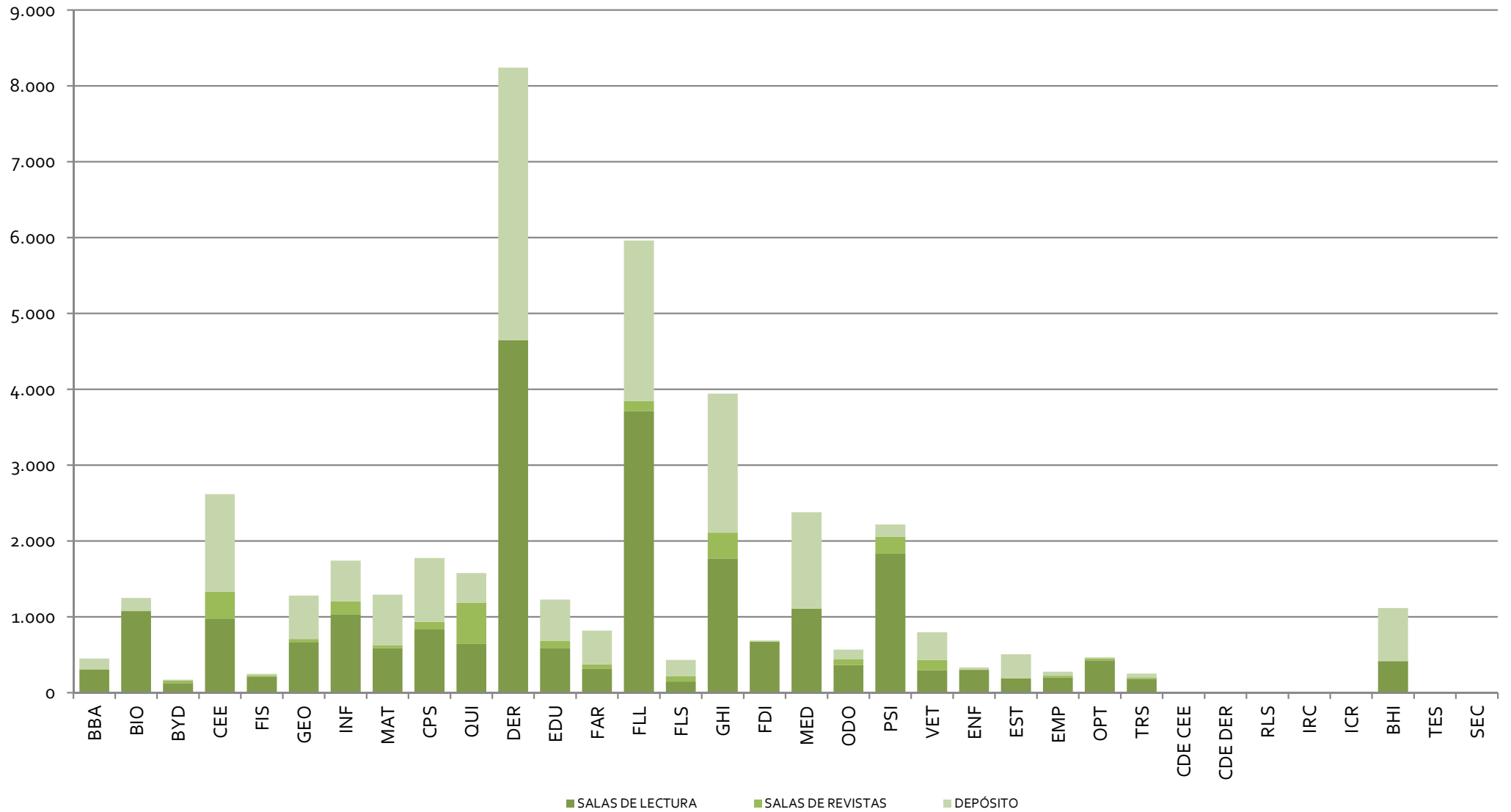


GRÁFICO 3

METROS LINEALES DE ESTANTERÍAS

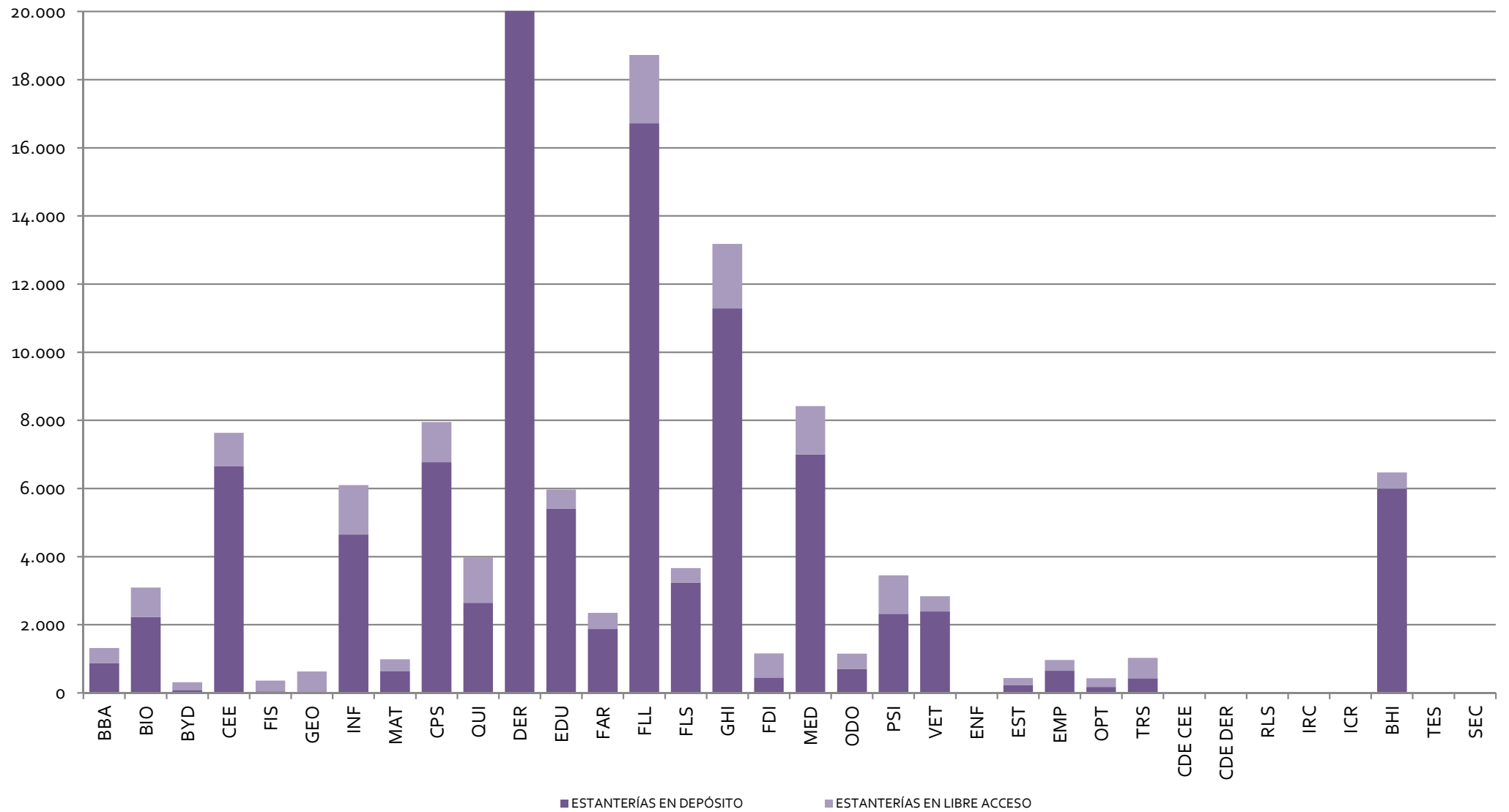


GRÁFICO 4

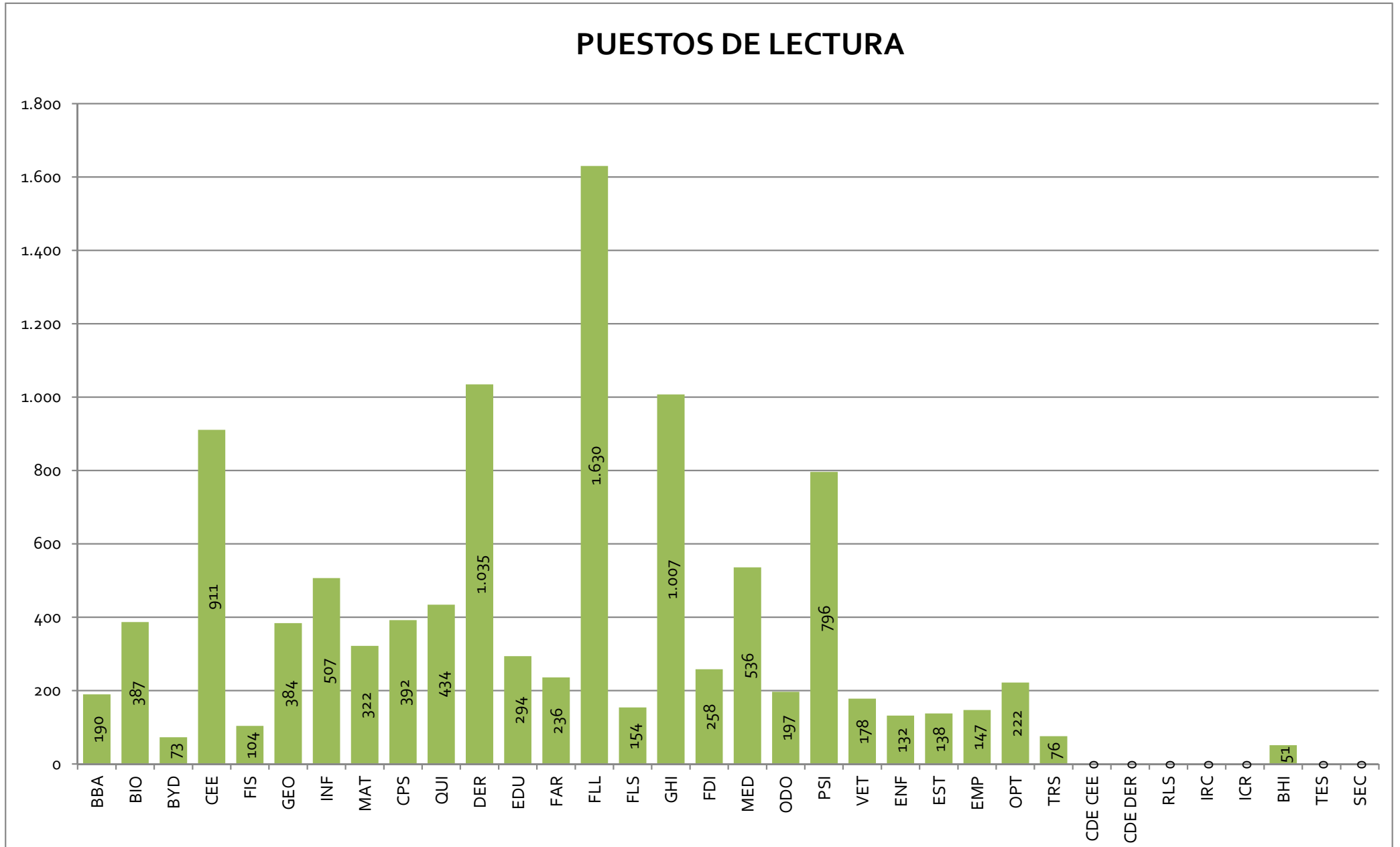
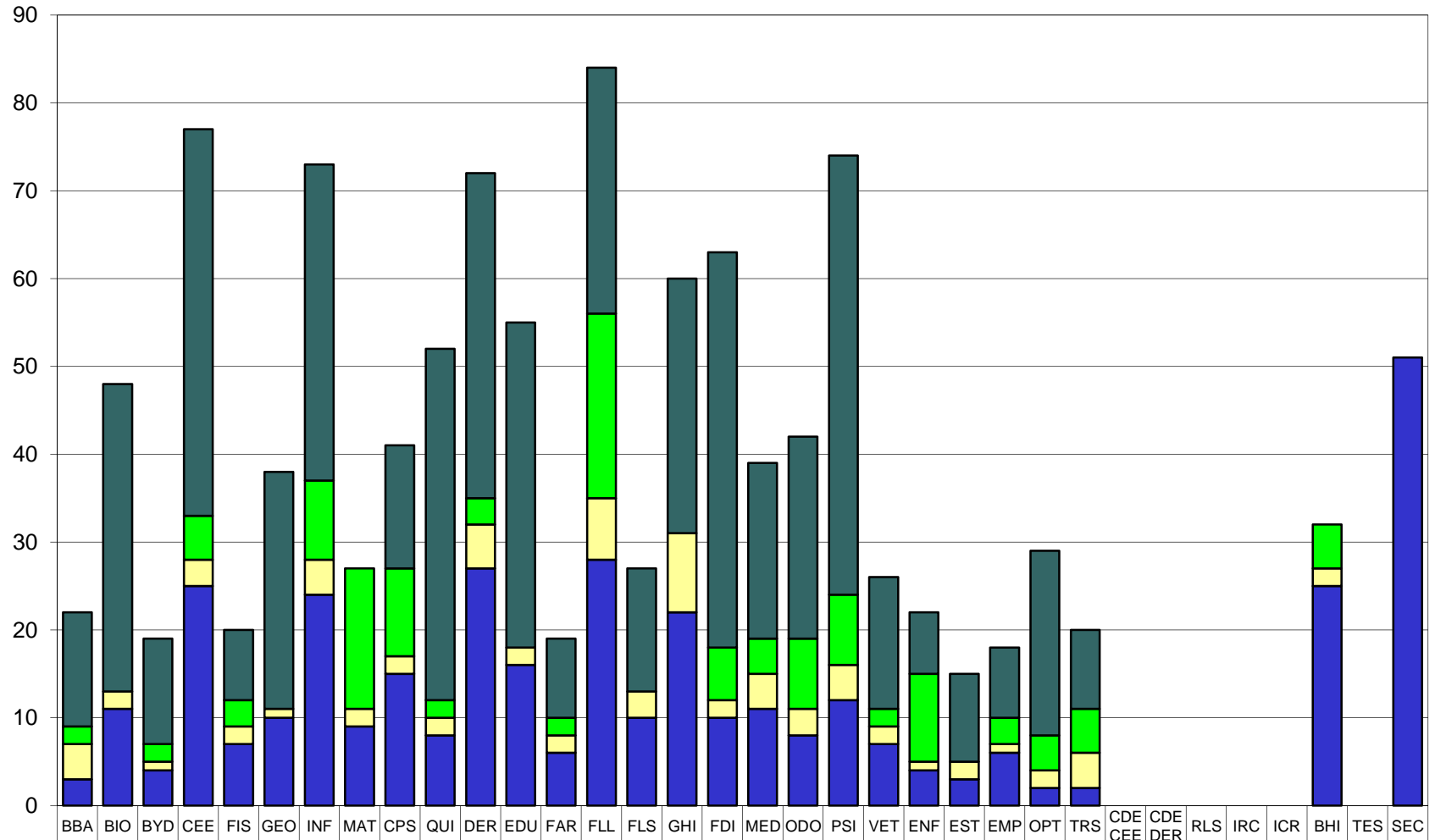


GRÁFICO 5

ORDENADORES



	BBA	BIO	BYD	CEE	FIS	GEO	INF	MAT	CPS	QUI	DER	EDU	FAR	FLL	FLS	GHI	FDI	MED	ODO	PSI	VET	ENF	EST	EMP	OPT	TRS	CDE CEE	CDE DER	RLS	IRC	ICR	BHI	TES	SEC
■ CONSULTA PÚBLICA, CD-ROM, INTERNET	13	35	12	44	8	27	36	0	14	40	37	37	9	28	14	29	45	20	23	50	15	7	10	8	21	9	0	0	0	0	0	0	0	0
■ WEB OPAC	2	0	2	5	3	0	9	16	10	2	3	0	2	21	0	0	6	4	8	8	2	10	0	3	4	5	0	0	0	0	0	5	0	0
■ PRÉSTAMO	4	2	1	3	2	1	4	2	2	2	5	2	2	7	3	9	2	4	3	4	2	1	2	1	2	4	0	0	0	0	0	2	0	0
■ GESTIÓN INTERNA	3	11	4	25	7	10	24	9	15	8	27	16	6	28	10	22	10	11	8	12	7	4	3	6	2	2	0	0	0	0	0	25	0	51

GRÁFICO 6

PRESUPUESTO MONOGRAFÍAS Y PUBLICACIONES PERIÓDICAS (PAPEL)

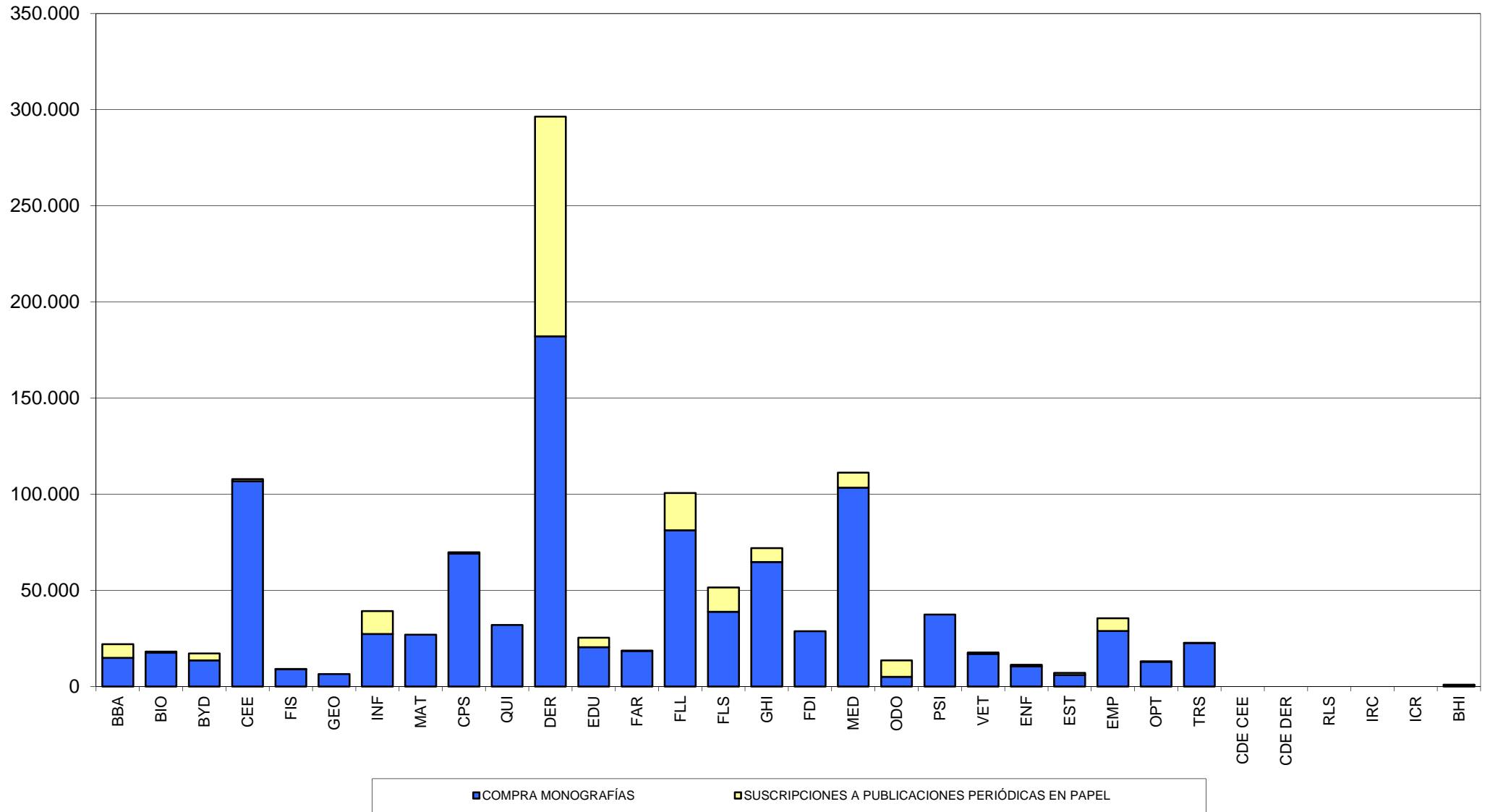


GRÁFICO 7

PRESUPUESTO TOTAL SEGÚN PROCEDENCIA

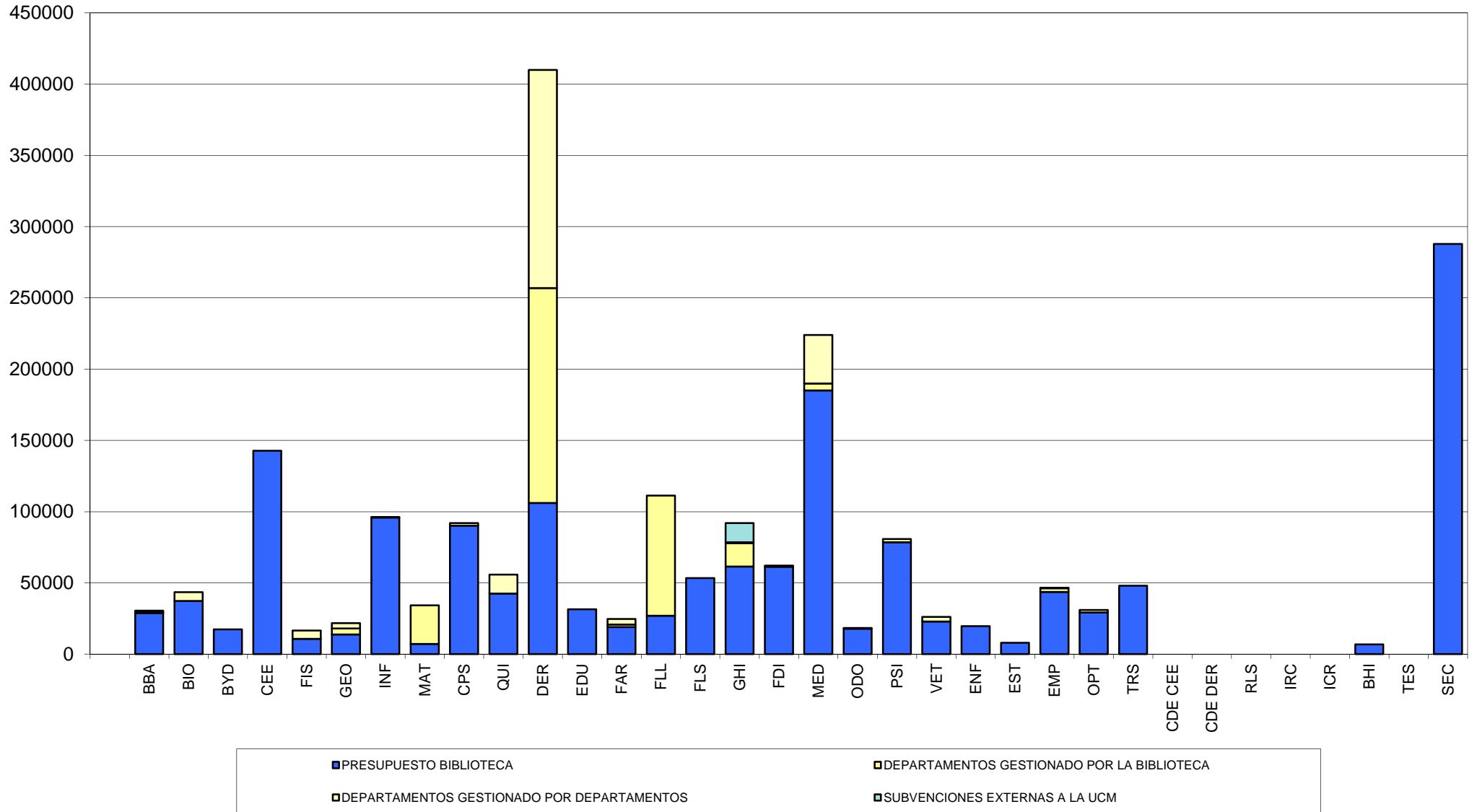


GRÁFICO 8

REPARTO DEL PRESUPUESTO TOTAL SEGÚN CONCEPTO

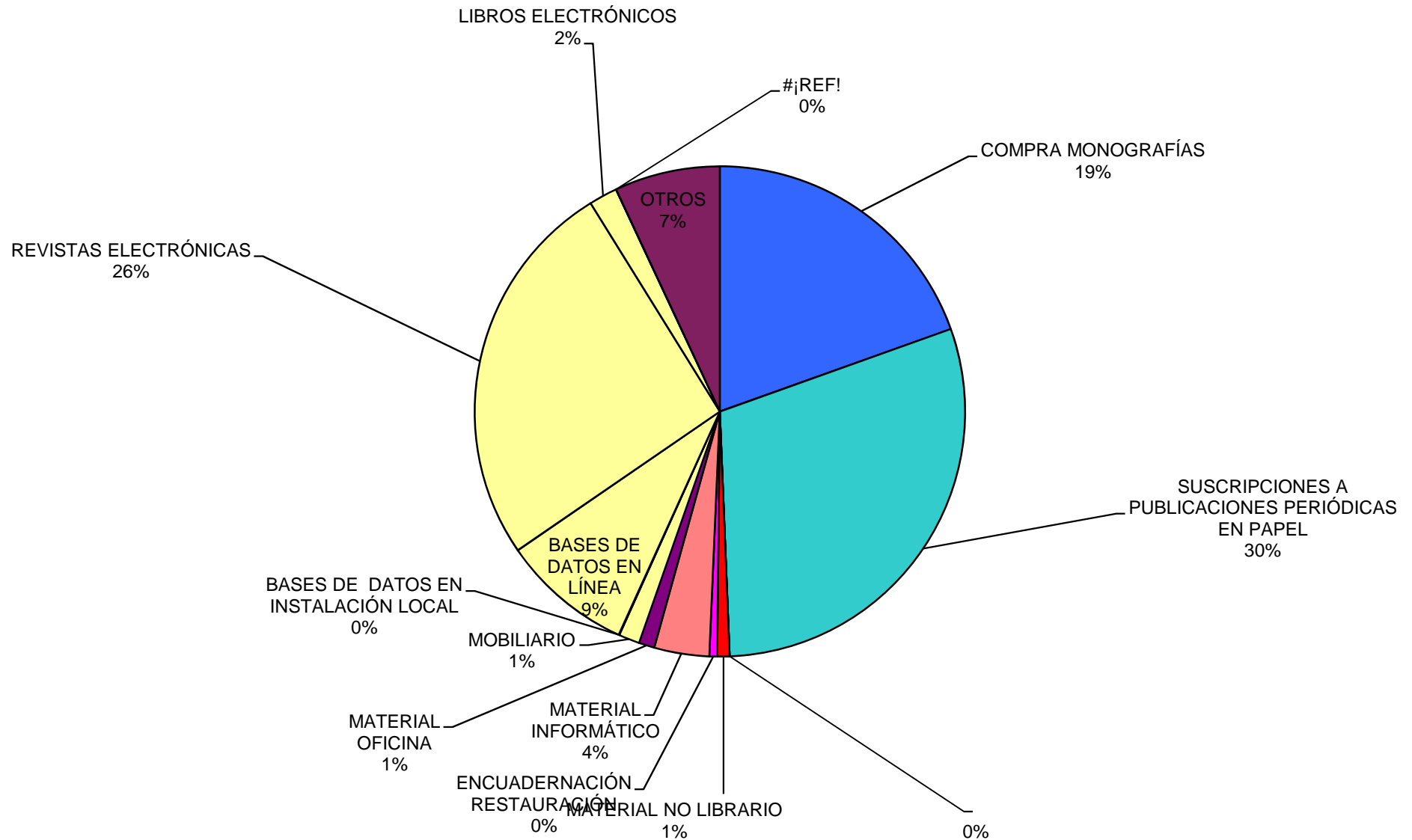


GRÁFICO 9

PERSONAL DE PLANTILLA Y OTRO TIPO DE COLABORADORES

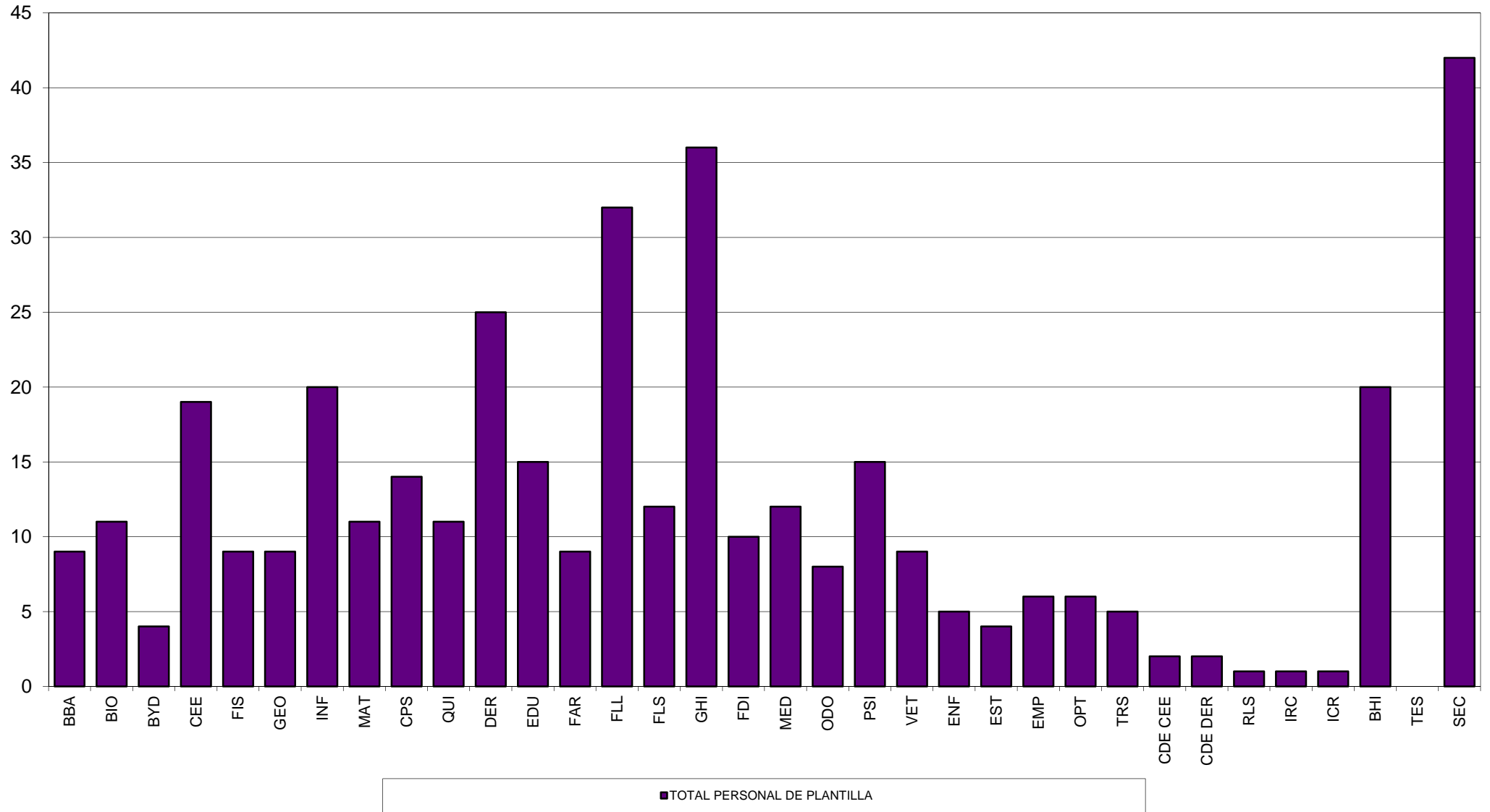


GRÁFICO 10

MONOGRAFÍAS (SIGLOS XX Y XXI) INGRESADAS EN EL AÑO

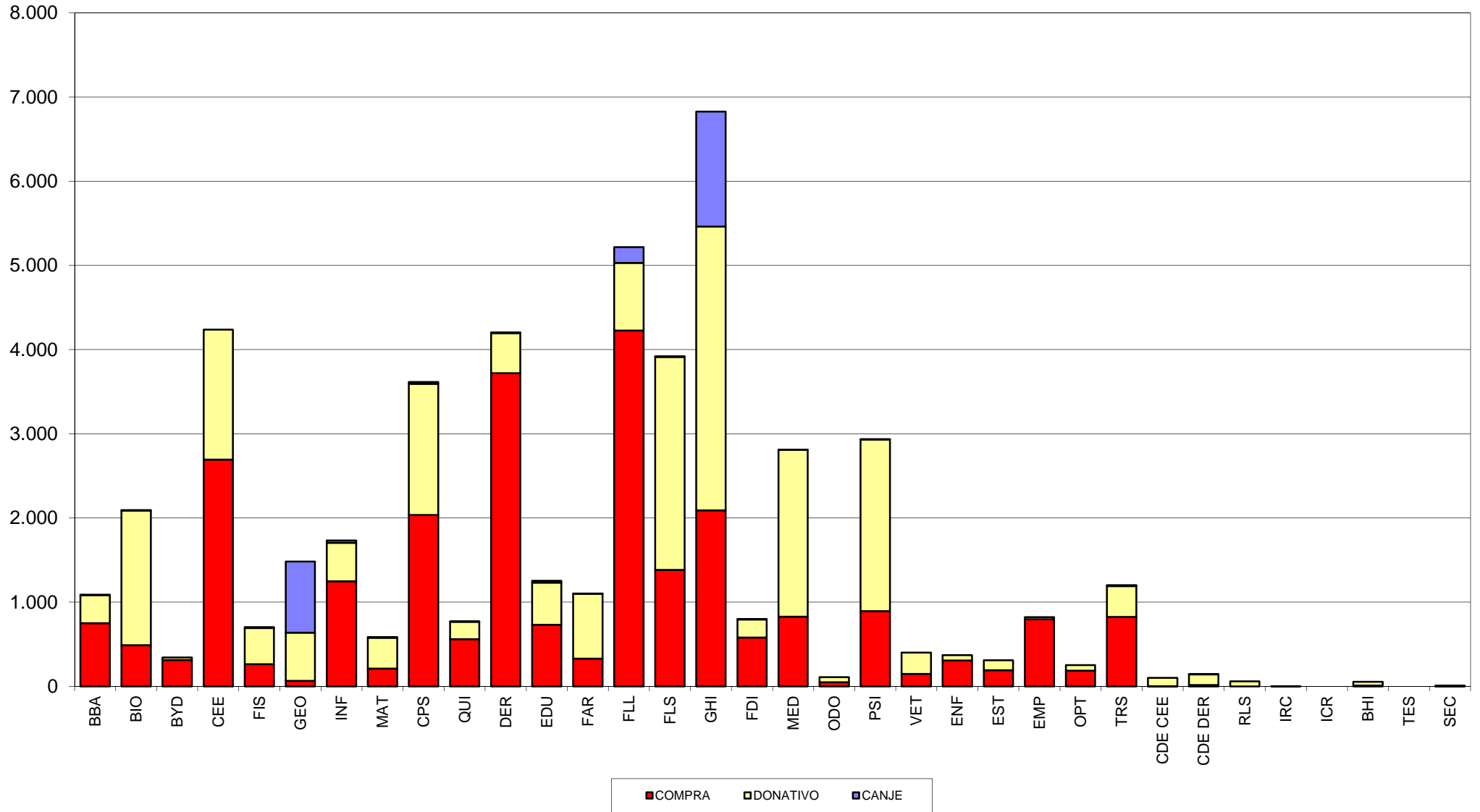


GRÁFICO 11

TOTAL MATERIAL NO LIBRARIO A 31 DE DICIEMBRE

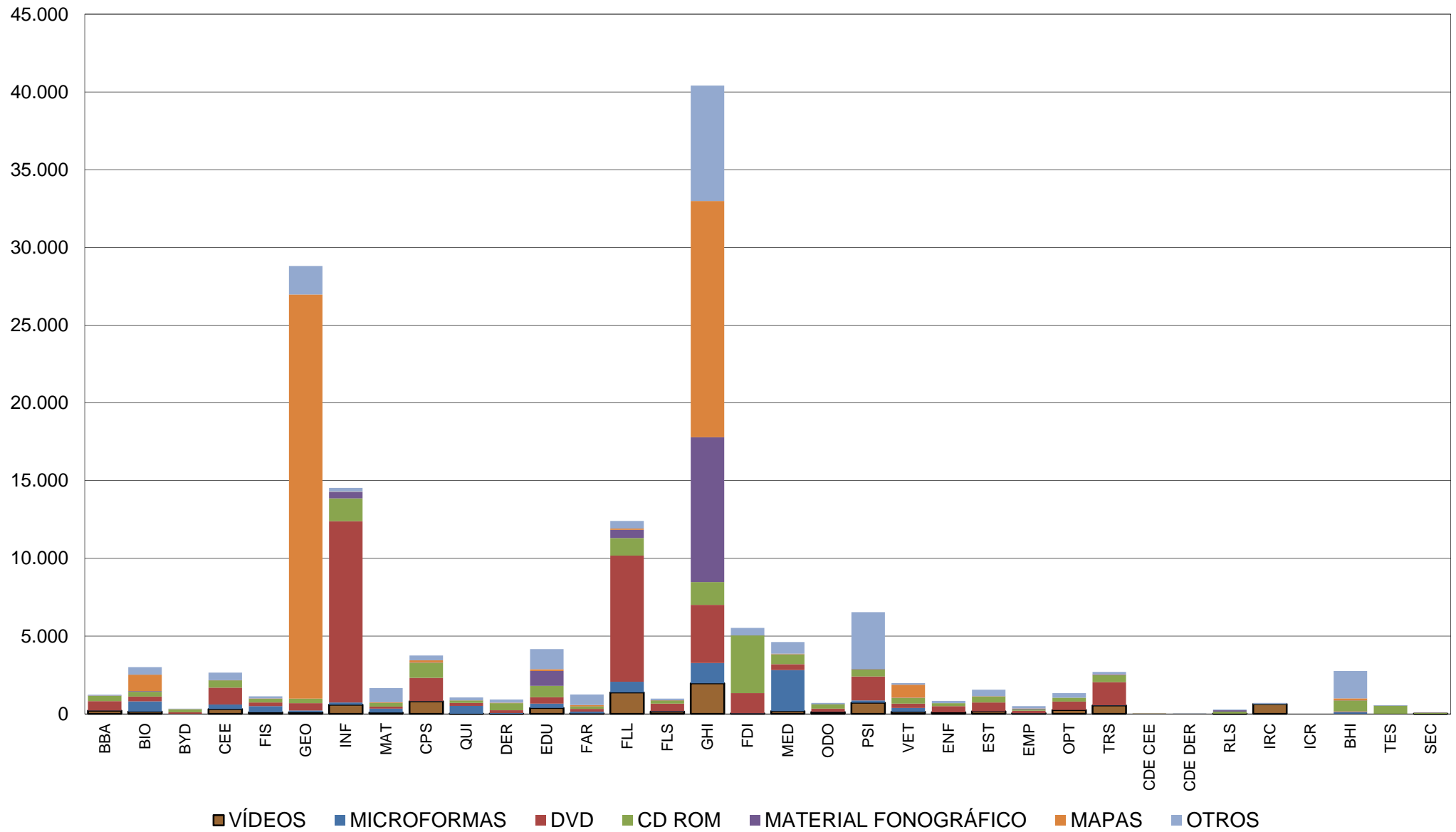


GRÁFICO 12

TOTAL DE LIBROS A 31 DE DICIEMBRE

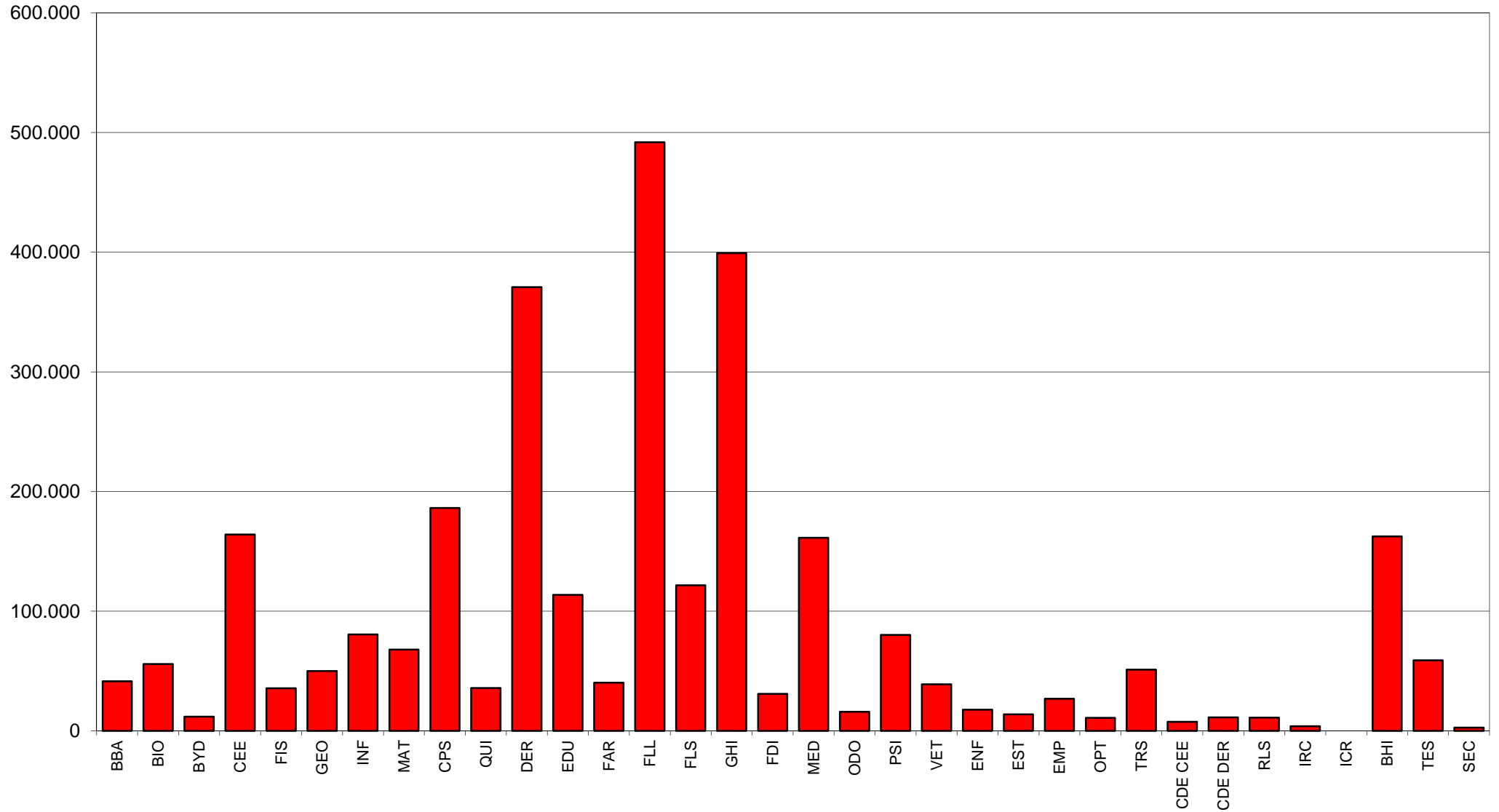


GRÁFICO 13

LIBROS CATALOGADOS (SIGLO XIX, XX Y XXI)

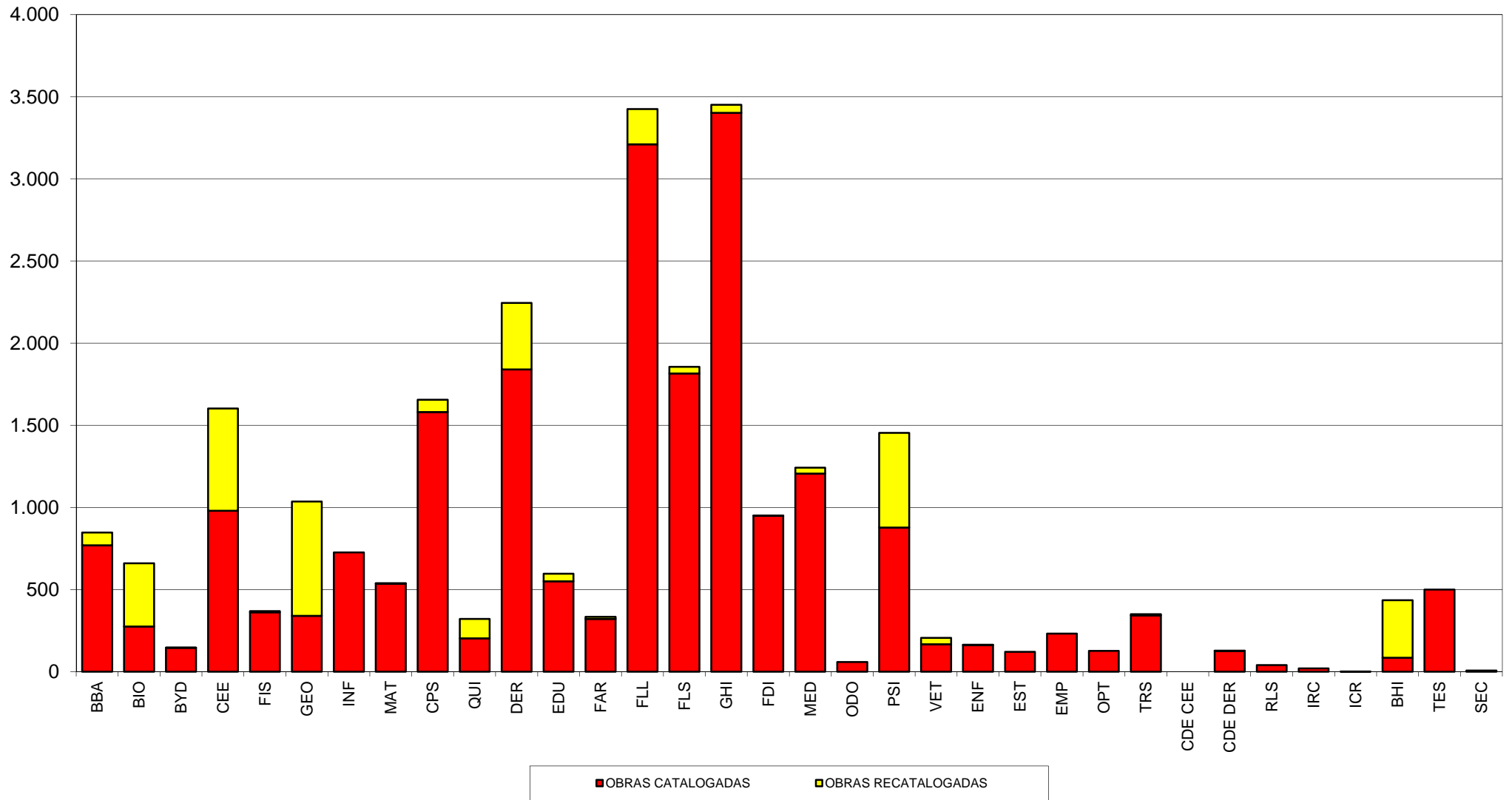


GRÁFICO 15

CATALOGACIÓN EN EL AÑO DE EJEMPLARES Y TÍTULOS (INCLUYE PATRIMONIO BIBLIOGRÁFICO)

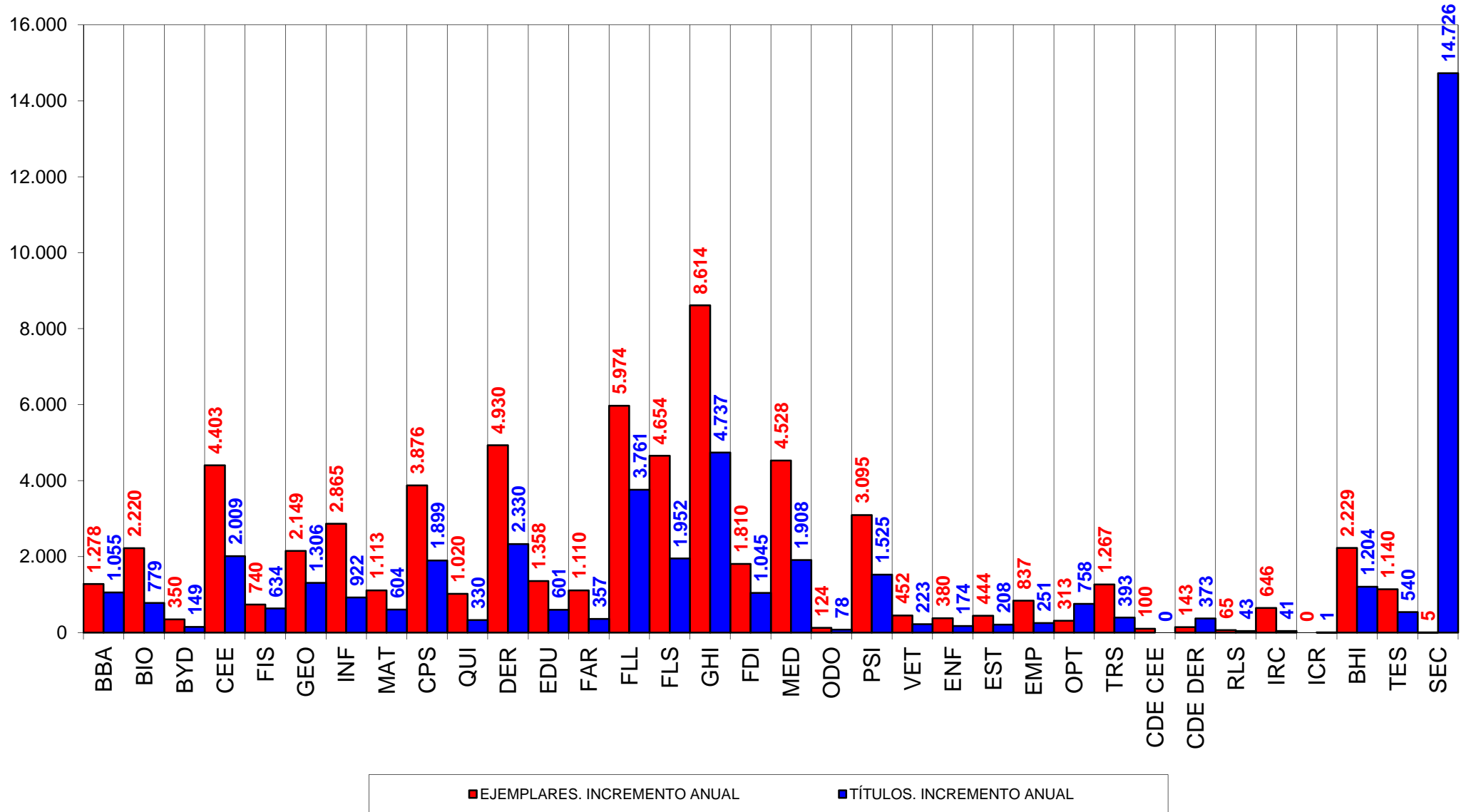


GRÁFICO 16

TOTAL A 31 DE DICIEMBRE DE EJEMPLARES CATALOGADOS Y TÍTULOS (INCLUYE PATRIMONIO BIBLIOGRÁFICO)

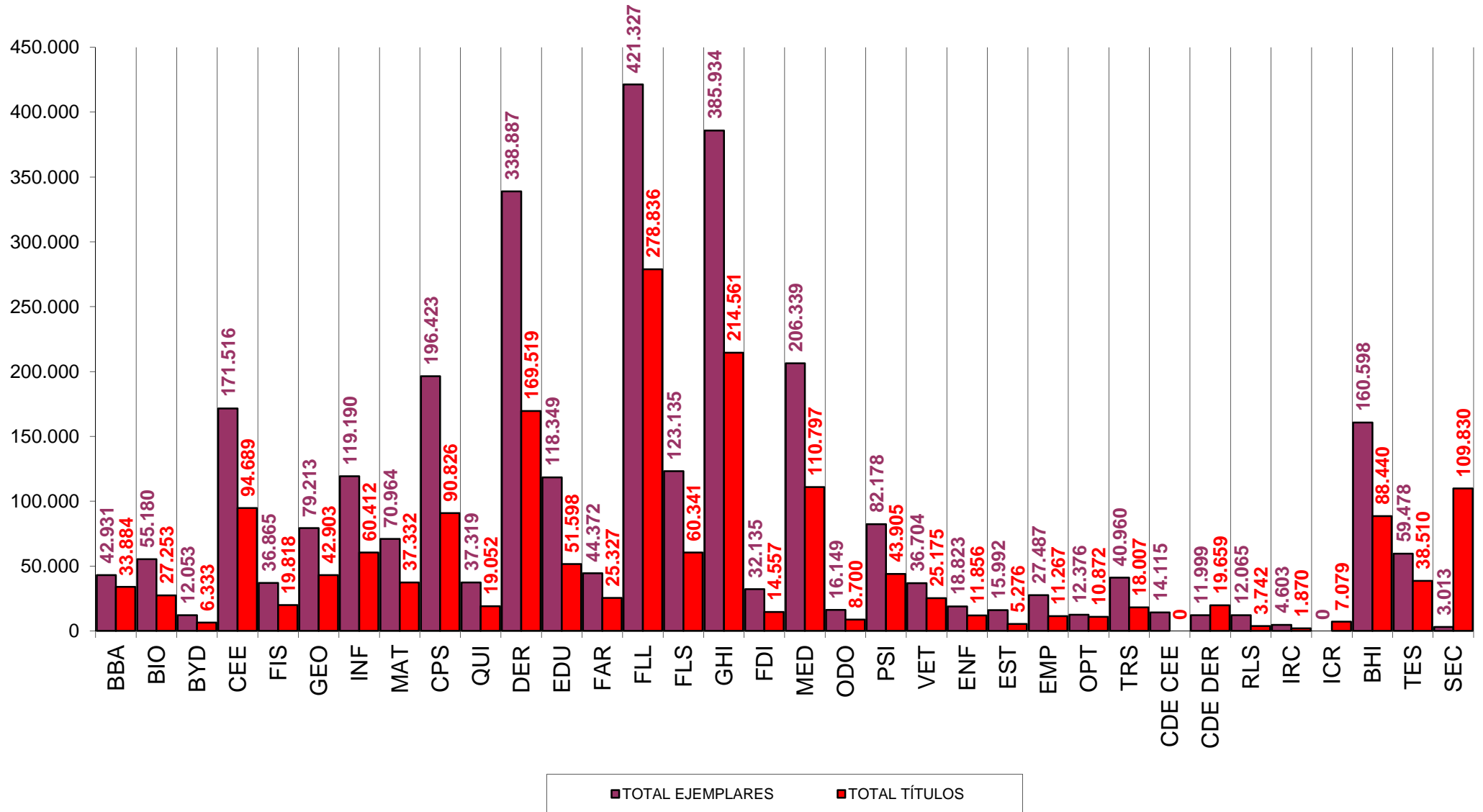
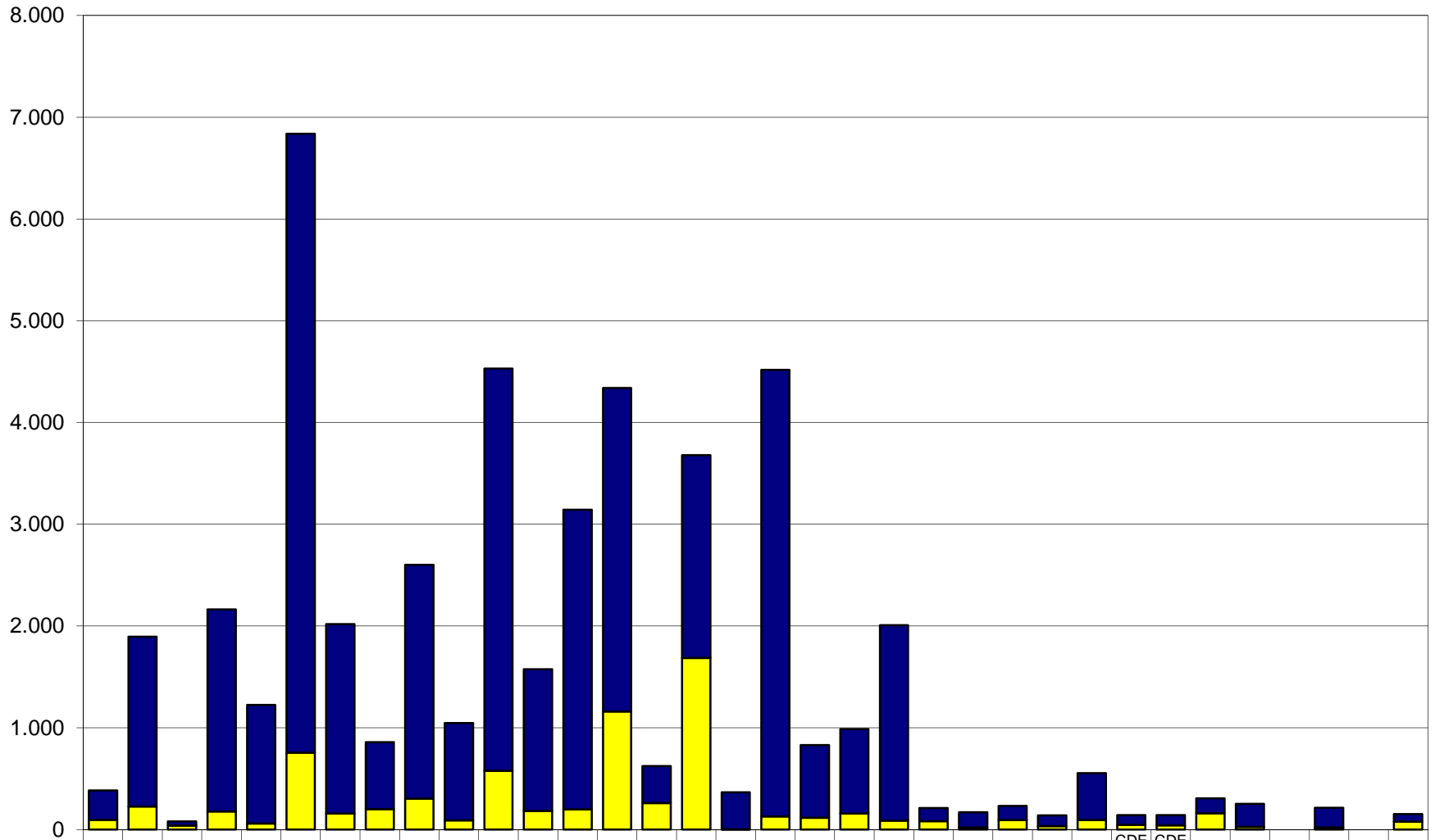


GRÁFICO 17

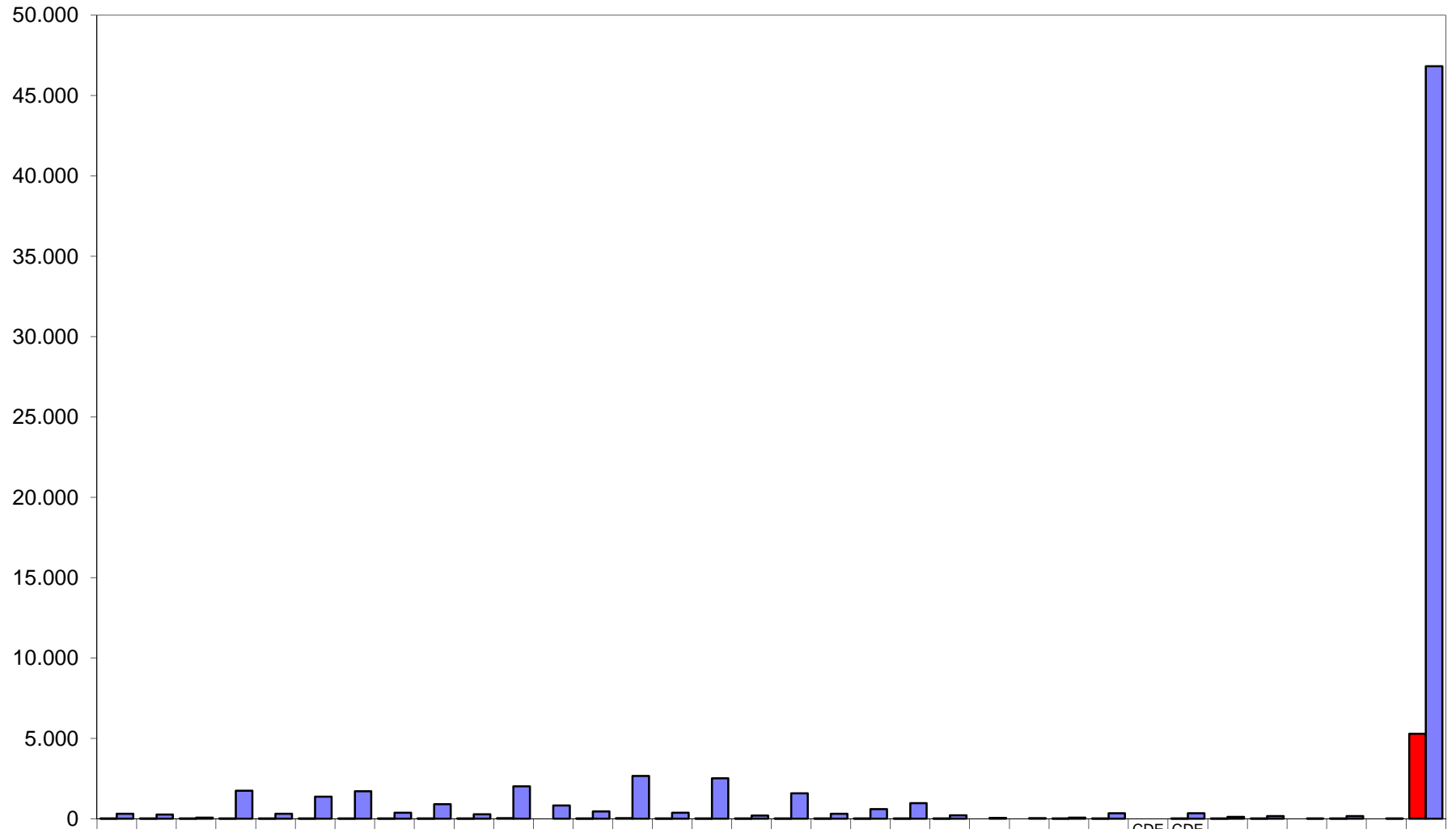
REVISTAS VIVAS Y COLECCIONES MUERTAS



	BBA	BIO	BYD	CEE	FIS	GEO	INF	MAT	CPS	QUI	DER	EDU	FAR	FLL	FLS	GHI	FDI	MED	ODO	PSI	VET	ENF	EST	EMP	OPT	TRS	CDE CEE	CDE DER	RLS	IRC	ICR	BHI	TES	SEC
■ COLECCIONES CERRADAS	287	1.669	41	1.985	1.165	6.083	1.861	657	2.296	956	3.954	1.394	2.943	3.177	362	1.993	362	4.388	713	830	1.920	128	150	139	105	463	95	99	147	227	0	193	0	75
■ REVISTAS VIVAS (COMP + DON + CANJ)	97	227	40	178	61	755	158	203	306	90	577	183	199	1.161	262	1.687	4	130	117	158	88	83	21	94	35	93	47	43	161	26	0	21	0	79

GRÁFICO 18

TÍTULOS CATALOGADOS DE PUBLICACIONES PERIÓDICAS



■ TÍTULOS CATALOGADOS EN EL AÑO	15	9	2	24	6	6	4	1	4	4	36	0	7	29	20	12	1	6	2	4	8	9	0	0	3	1	0	2	1	4	0	2	0	5,284
■ ACUMULATIVO	310	270	70	1.752	317	1.376	1.711	371	900	271	2.012	830	453	2.660	367	2.512	194	1.577	311	598	969	208	53	37	76	346	0	349	113	164	14	170	1	46.824

GRÁFICO 19

VOLÚMENES EN LIBRE ACCESO

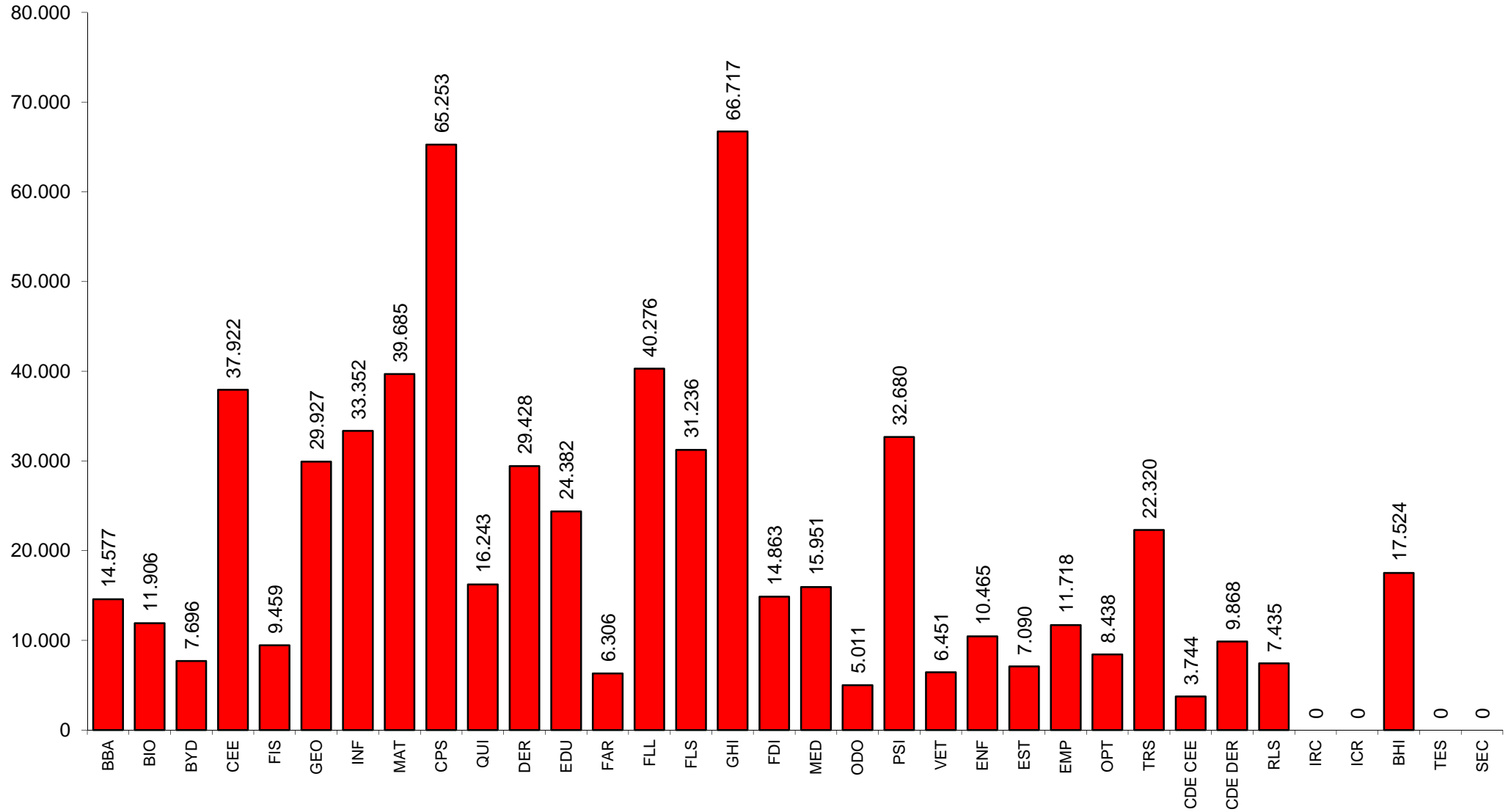


GRÁFICO 20

PRÉSTAMOS A ALUMNOS

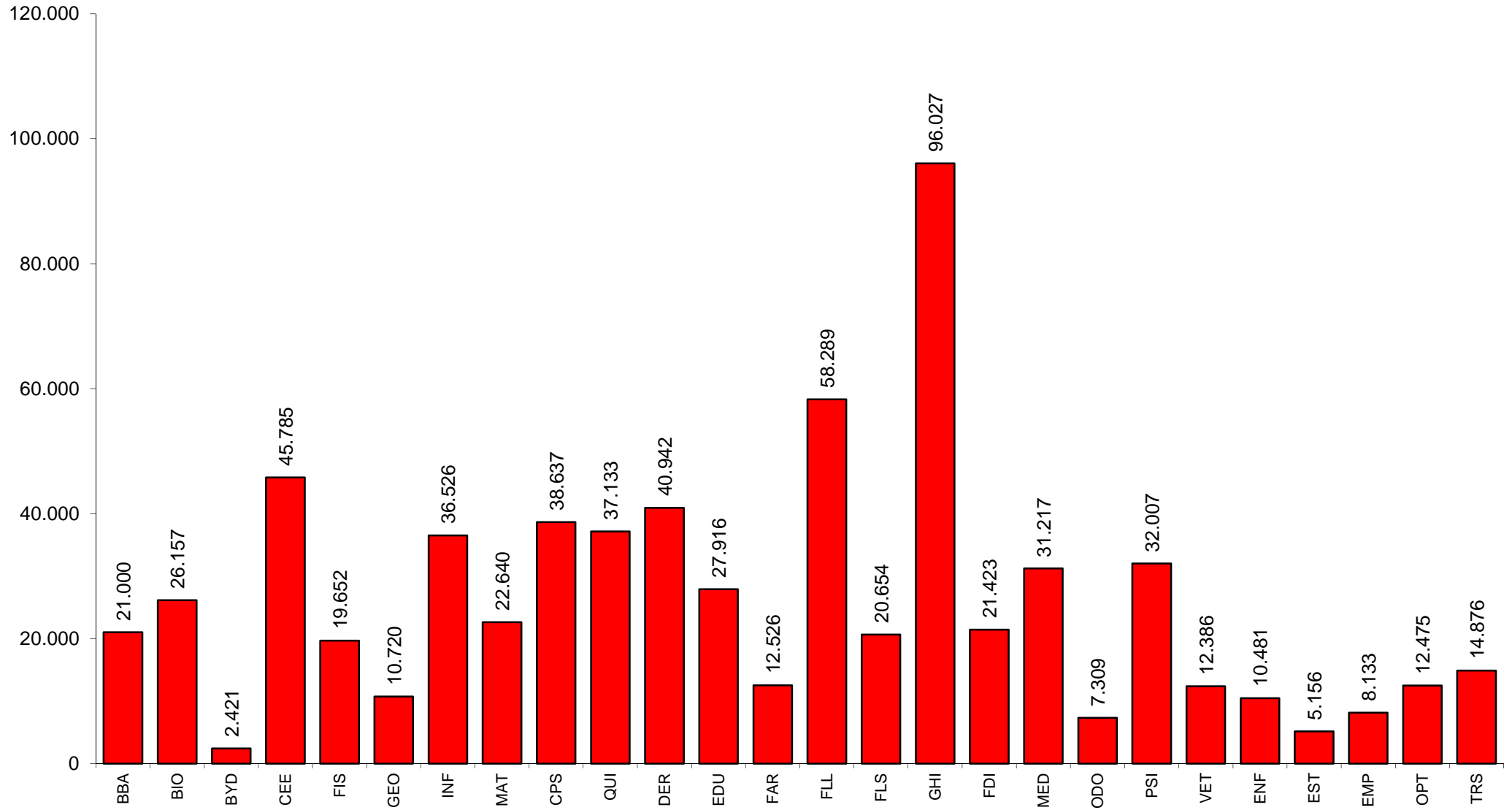


GRÁFICO 21

PRÉSTAMOS A PROFESORES E INVESTIGADORES

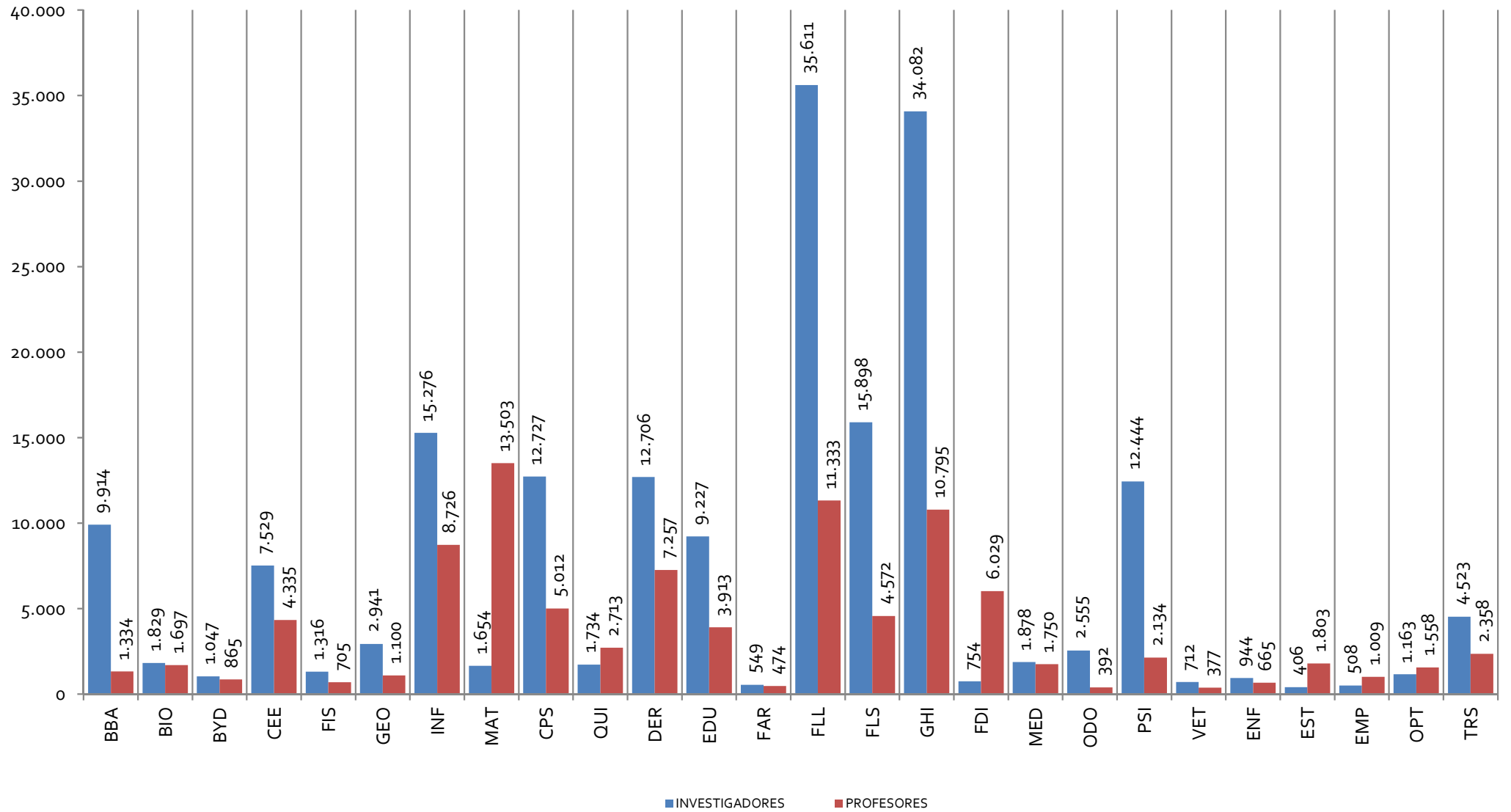


GRÁFICO 22

PRÉSTAMOS A OTROS USUARIOS

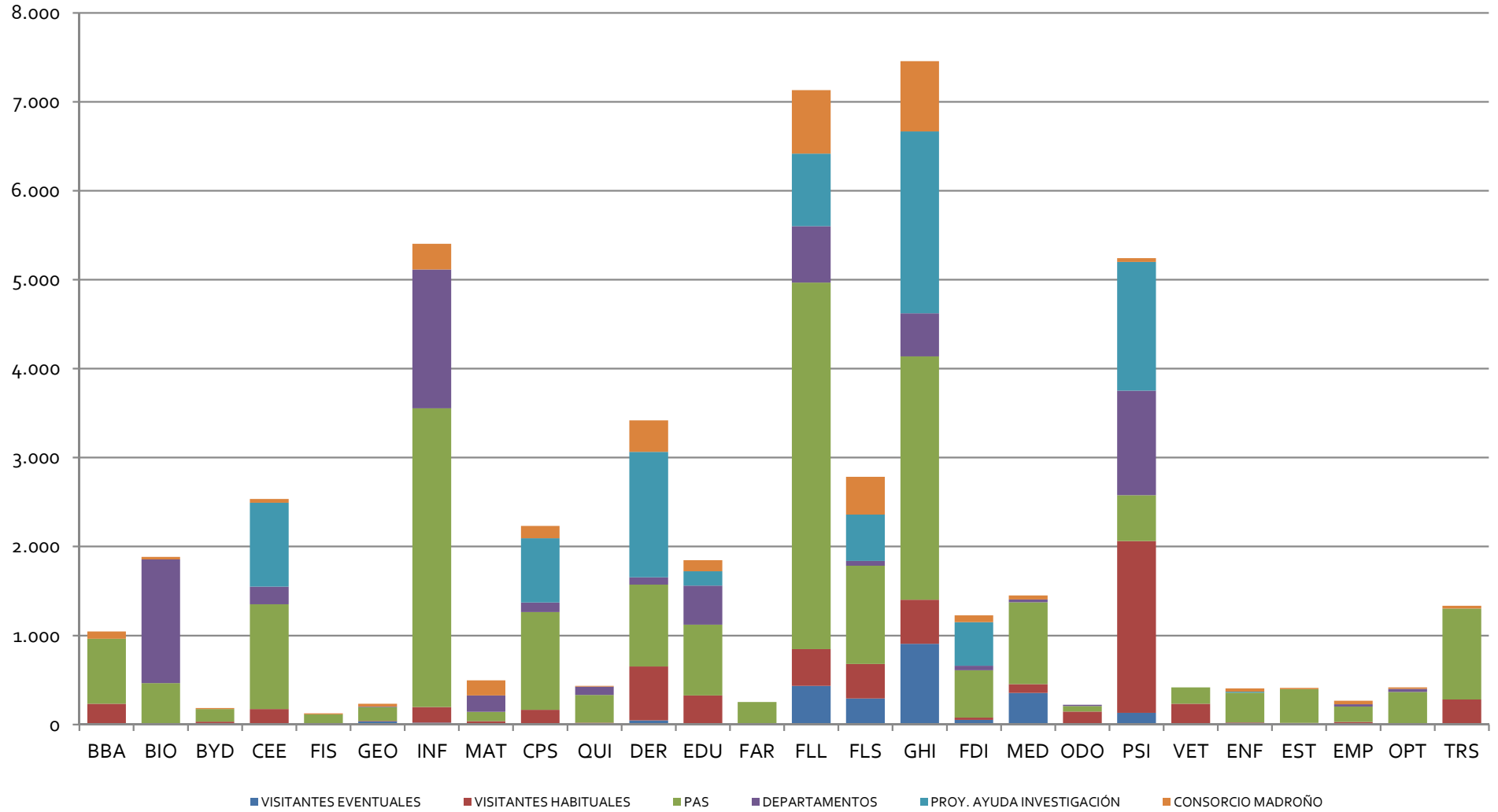


GRÁFICO 24

PRÉSTAMO INTERBIBLIOTECARIO: DOCUMENTOS SOLICITADOS POR LA BUC

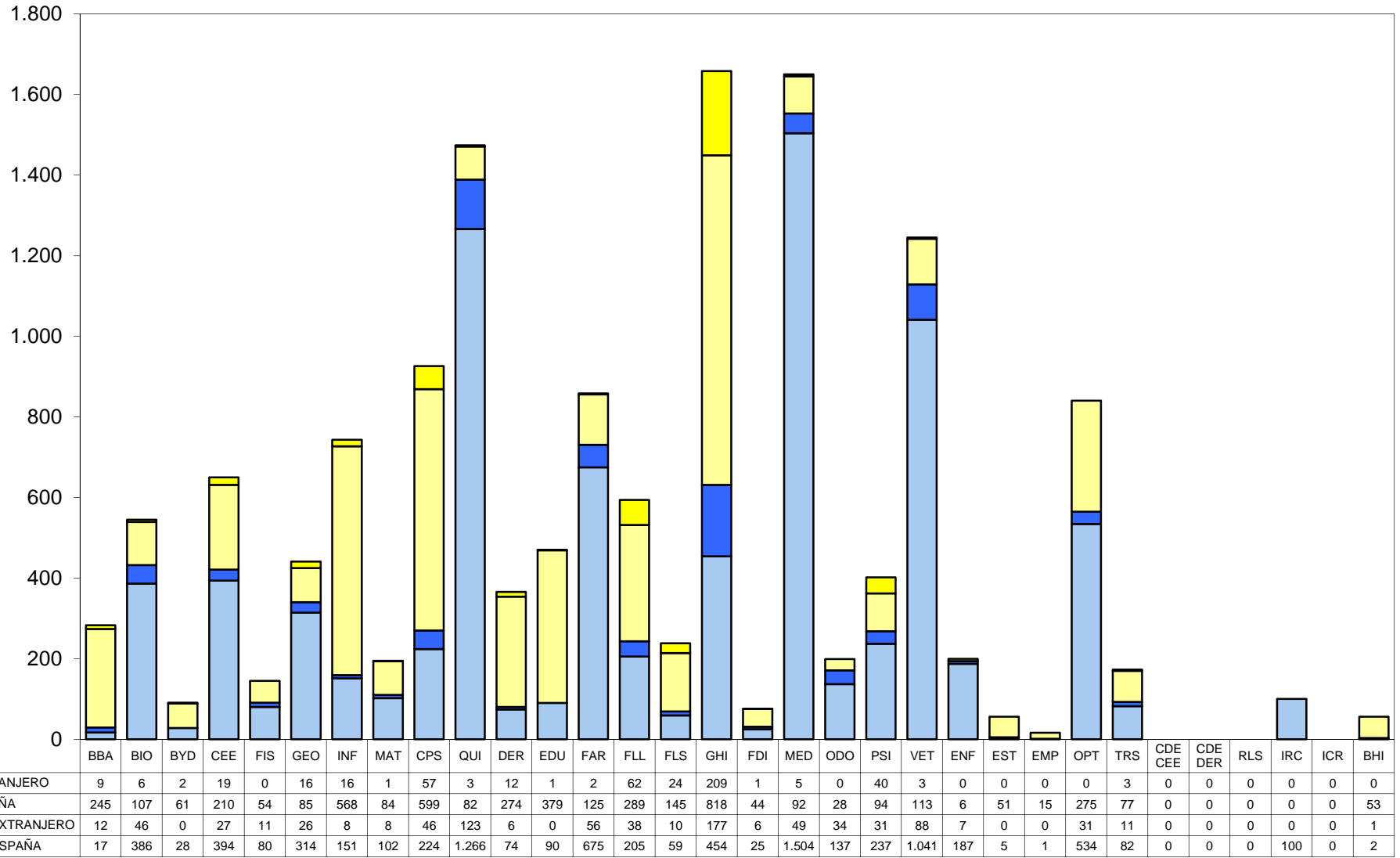
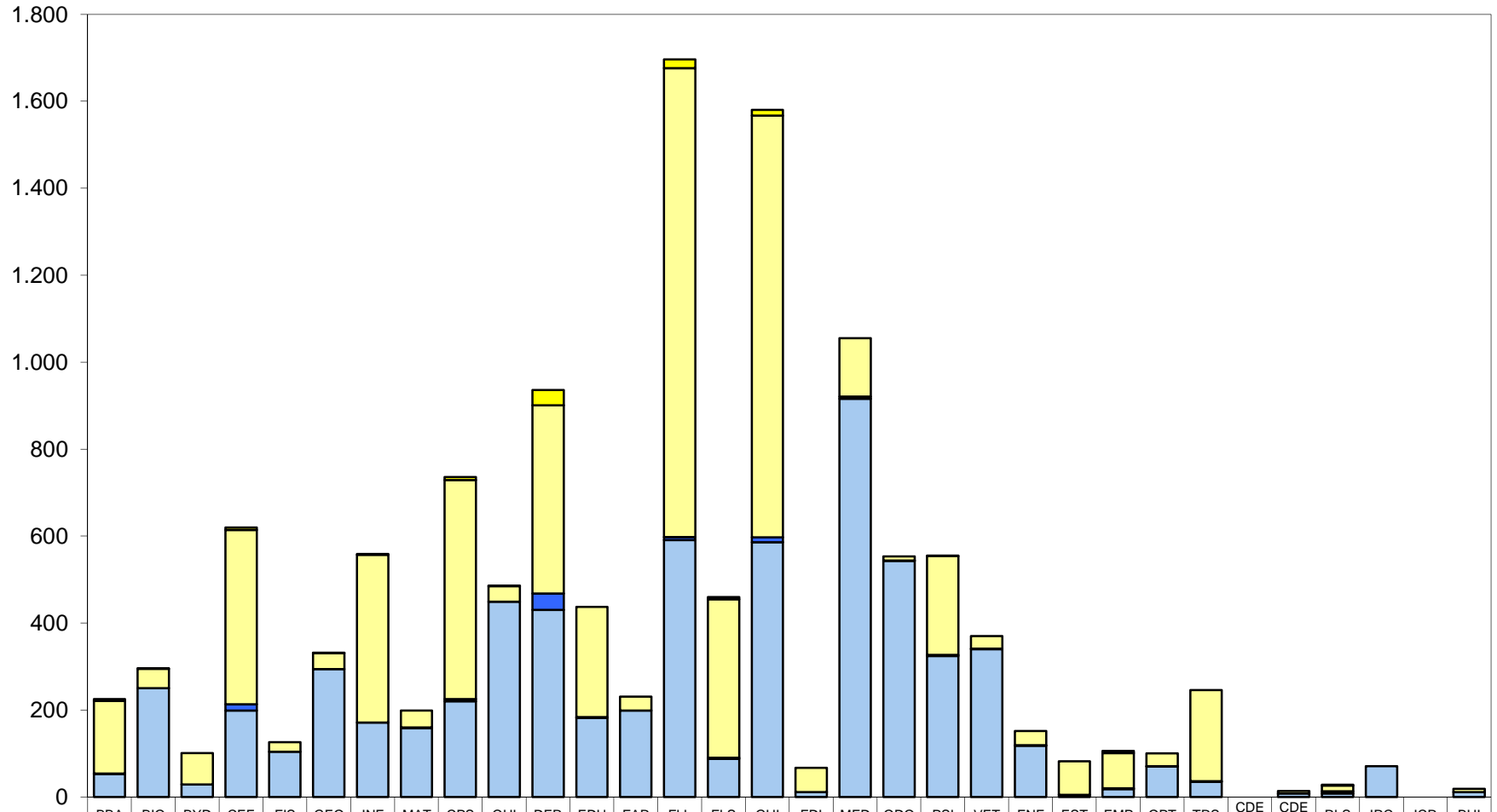


GRÁFICO 25

PRÉSTAMO INTERBIBLIOTECARIO: DOCUMENTOS SUMINISTRADOS POR LA BUC



LIBROS SUMINISTRADOS. EXTRANJERO	4	1	0	6	0	1	2	0	7	1	35	0	0	20	5	13	0	0	0	1	0	0	0	5	0		0	0	2	0	0	0
LIBROS SUMINISTRADOS. ESPAÑA	167	45	72	401	22	37	386	39	504	36	433	253	32	1.078	365	970	56	134	9	227	29	33	77	81	29	210	0	6	13	0	0	8
ARTÍCULOS SUMINISTRADOS. EXTRANJERO	1	0	0	14	0	0	0	2	5	0	38	2	0	7	2	11	0	5	1	3	1	1	0	2	1	1	0	0	5	0	0	0
ARTÍCULOS SUMINISTRADOS. ESPAÑA	53	250	29	199	104	294	171	158	220	449	430	182	199	591	88	586	11	916	543	324	340	118	5	18	70	35	0	8	8	71	0	11

GRÁFICO 26

PRÉSTAMO INTERBIBLIOTECARIO: PORCENTAJE DE DOCUMENTOS DE ENTRADA Y SALIDA

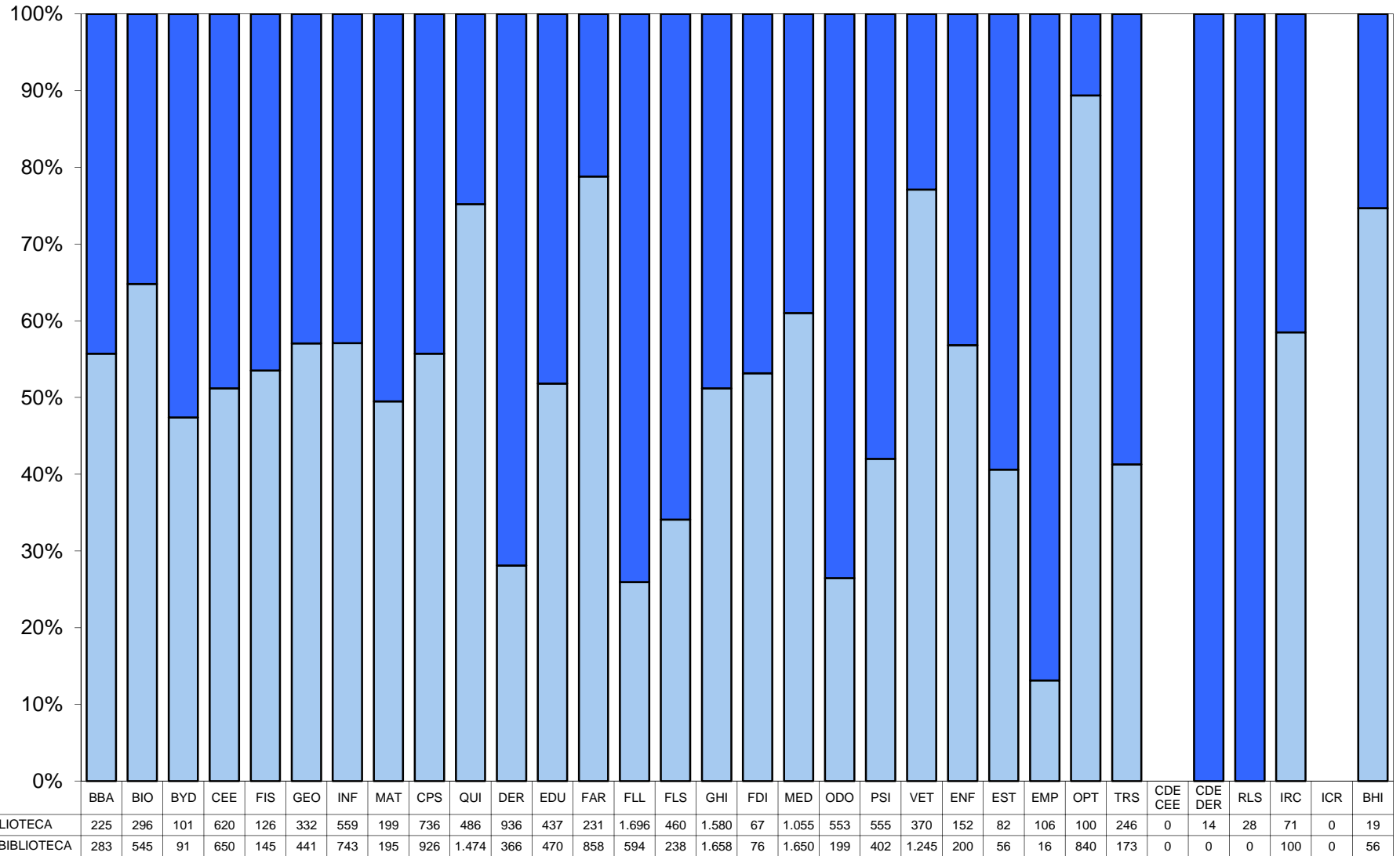
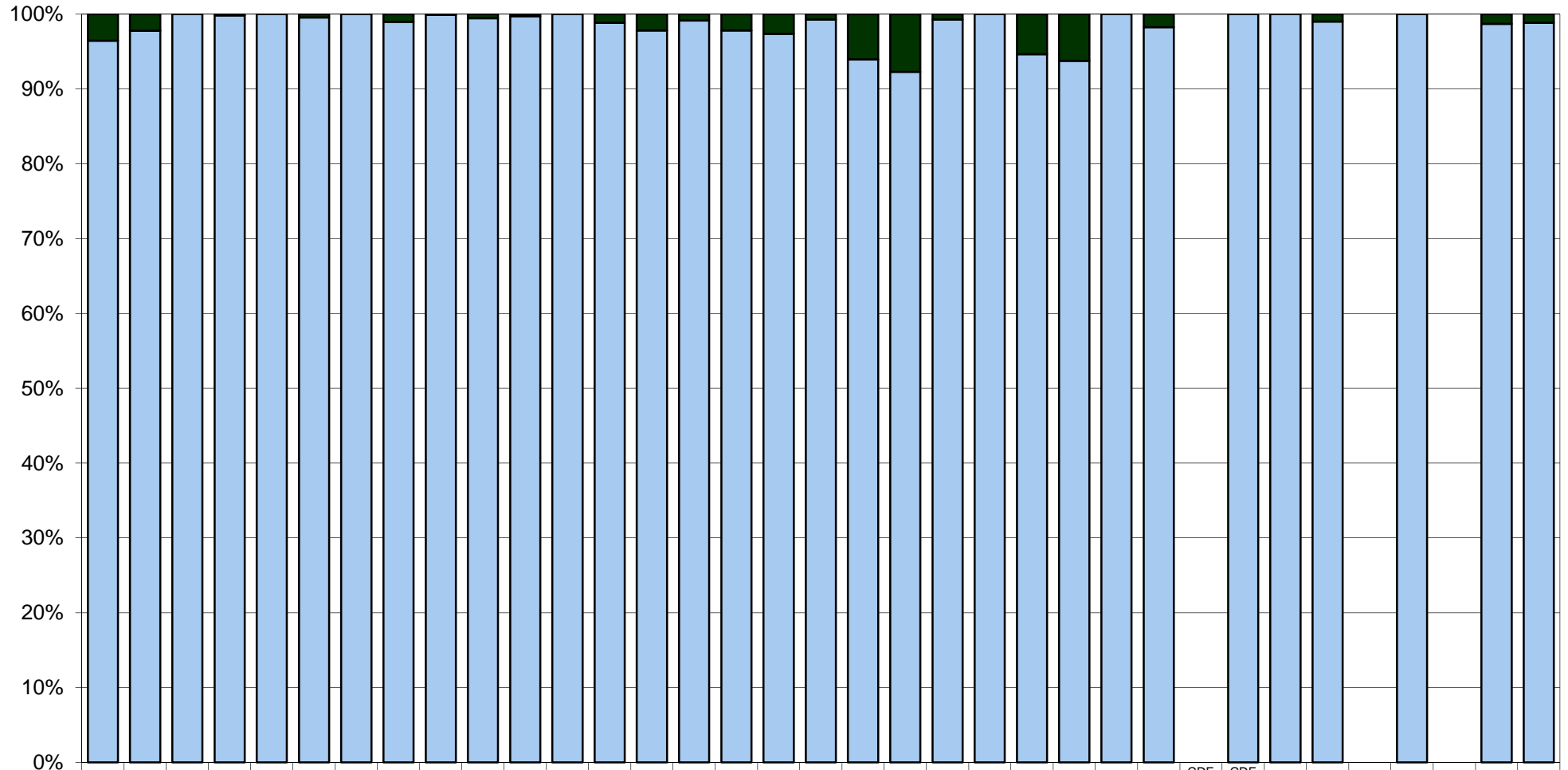


GRÁFICO 27

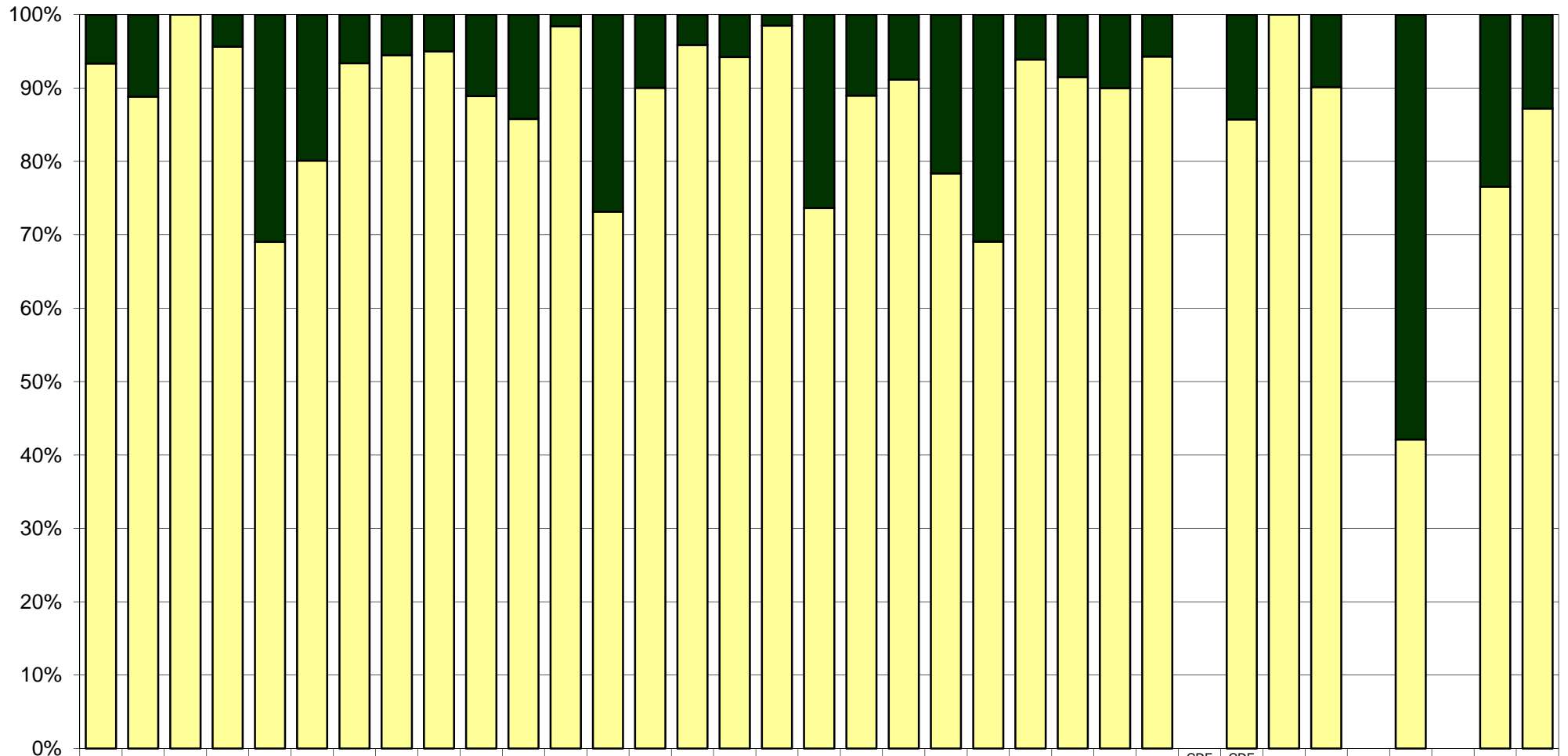
PRÉSTAMO INTERBIBLIOTECARIO: PORCENTAJE DE ÉXITO EN SOLICITUDES REALIZADAS A OTRAS BIBLIOTECAS



■ NO CONSEGUIDOS	10	12	0	1	0	2	0	2	1	8	1	0	10	13	2	36	2	12	12	31	9	0	3	1	0	3	0	0	0	1	0	0	0	1	173
■ CONSEGUIDOS	273	533	91	649	145	439	743	193	925	1.466	365	470	848	581	236	1.622	74	1.638	187	371	1.236	200	53	15	840	170	0	19	1	99	0	56	0	77	14.615

GRÁFICO 28

PRÉSTAMO INTERBIBLIOTECARIO: PORCENTAJE DE ÉXITO EN SOLICITUDES SERVIDAS A OTRAS BIBLIOTECAS



■ NO SERVIDOS	15	33	0	27	39	66	37	11	37	54	133	7	62	169	19	91	1	278	61	49	80	47	5	9	10	14	0	2	0	7	0	11	0	486	1.860
■ SERVIDOS	210	263	101	593	87	266	522	188	699	432	803	430	169	1.527	441	1.489	66	777	492	506	290	105	77	97	90	232	0	12	28	64	0	8	0	1.588	12.652

GRÁFICO 29

CURSOS DE FORMACIÓN

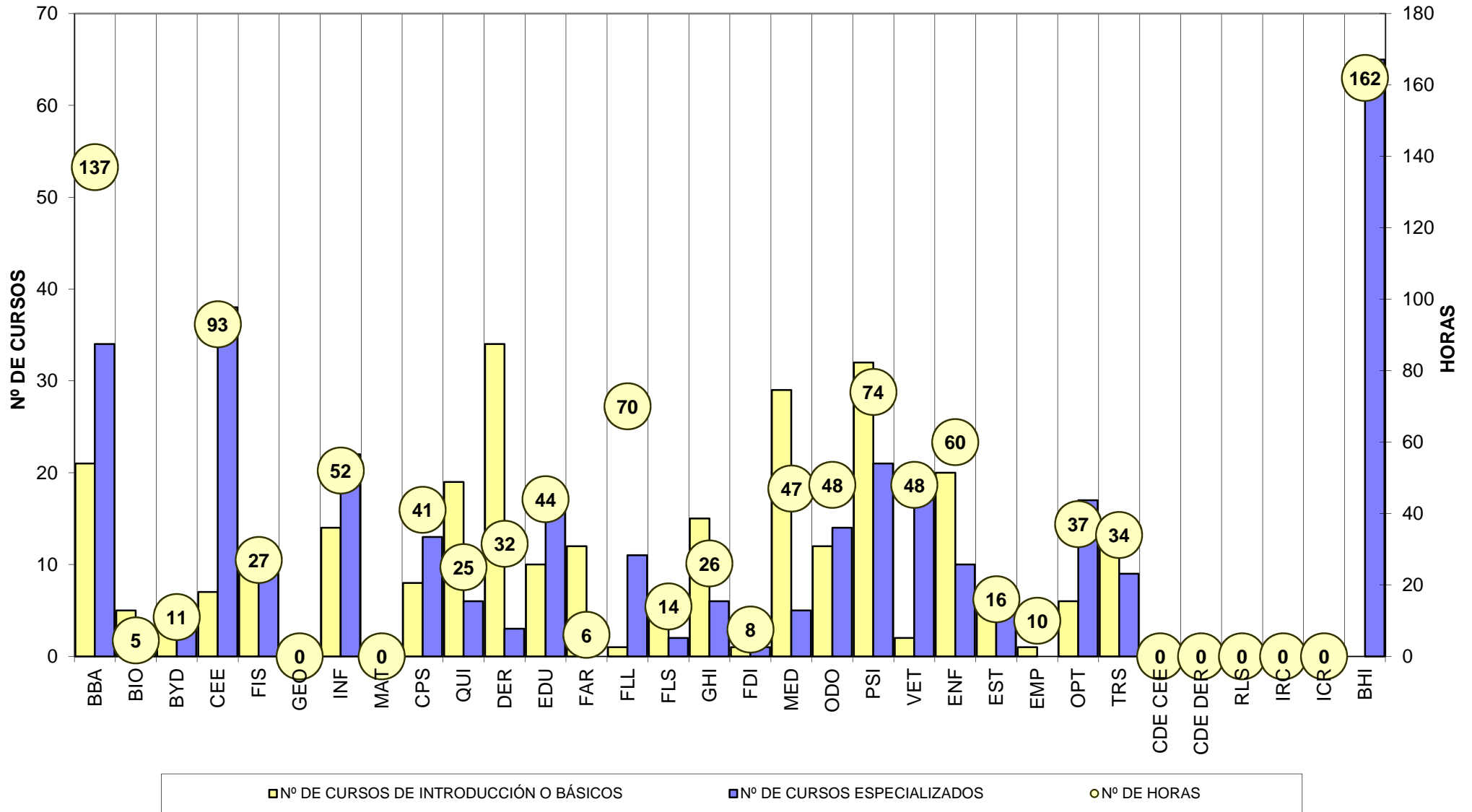


GRÁFICO 30

CURSOS DE FORMACIÓN: NÚMERO DE ALUMNOS

