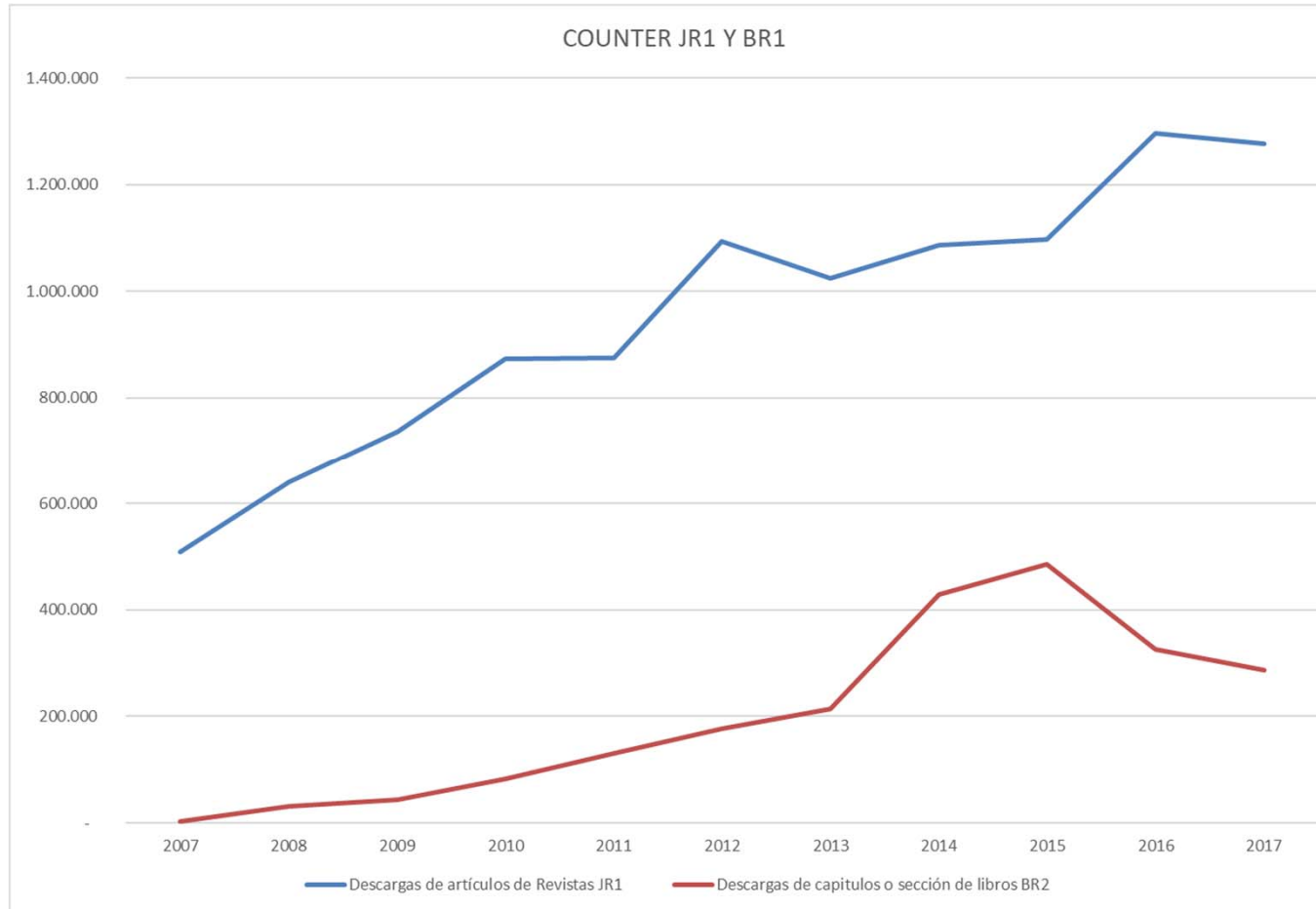


Uso de los recursos electrónicos en la UCM (2007 – 2017)

Biblioteca de la Universidad Complutense de Madrid.

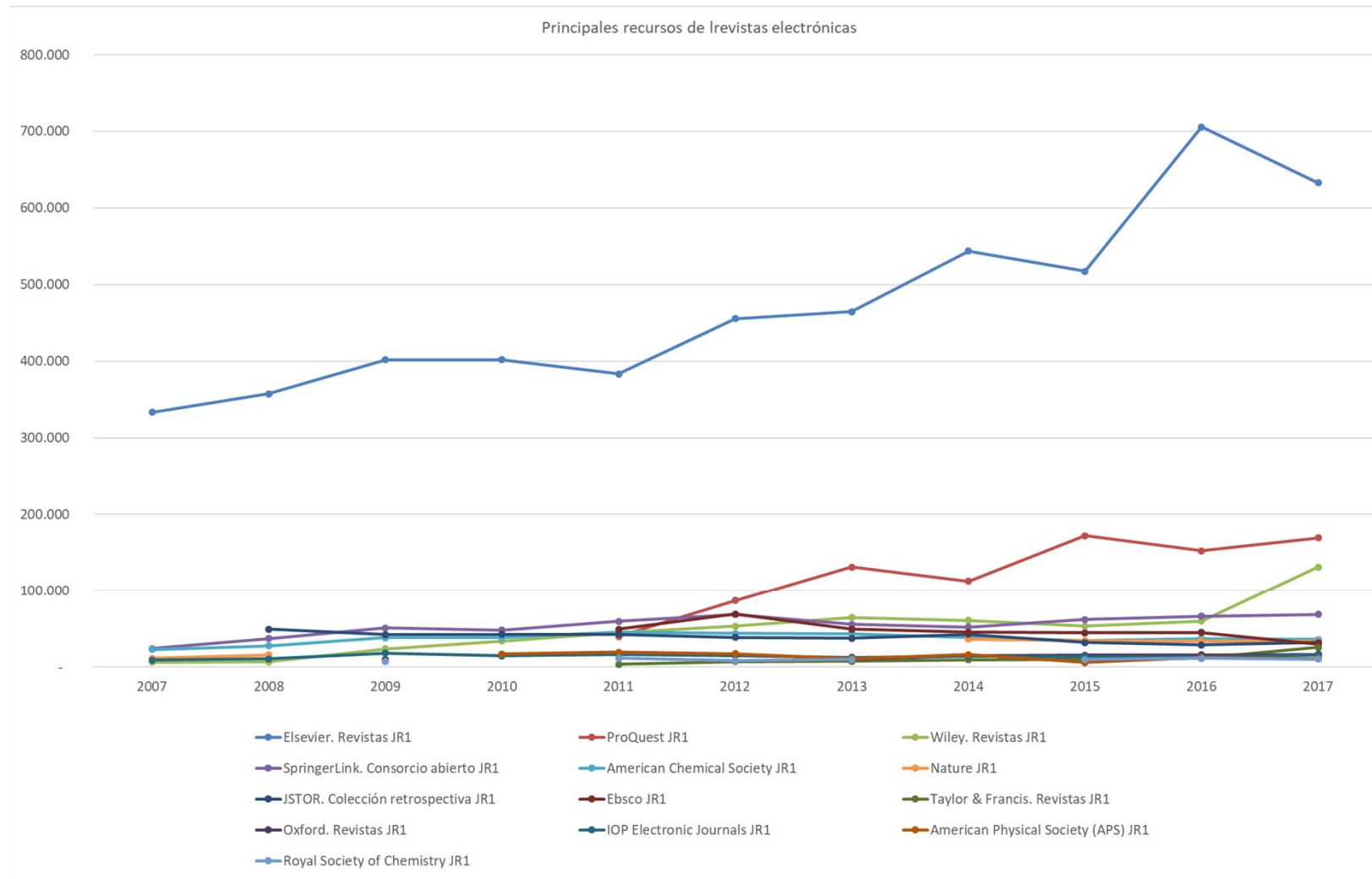
Servicio de Evaluación de Procesos y Centros.

COUNTER JR1 Y BR2



		2007	2008	2009	2010	2011	2012	2013	2014	2015	2016	2017
Descargas de artículos de Revistas	JR1	509.450	640.762	735.991	873.917	874.880	1.094.762	1.025.371	1.087.096	1.097.115	1.295.778	1.276.757
Descargas de capítulos o sección de libros	BR2	2.759	30.509	43.499	82.320	130.885	177.540	214.080	429.287	486.169	325.535	287.021

Principales recursos de revistas electrónicas (JR1)



Revistas con más descargas desde el año 2007

Título	Total	2007	2008	2009	2010	2011	2012	2013	2014	2015	2016	2017	PROMEDIO
Nature	156186	11643	13541	14511	18657	17858	16209	14065	16514	11778	11543	9867	14199
Science	115080	10212	11298	12344	11800	11613	11217	10511	9376	10398	8825	7486	10462
Journal of the American Chemical Society	67471	5047	5647	7316	6890	8050	6836	6647	5601	5204	5124	5109	6134
PNAS	65468		6407	6774	7986	7770	7249	7204	7518	7005	6392	1163	6547
Angewandte Chemie International Edition	53353	3677	3464	4363	4918	6033	5240	4914	4852	4633	5257	6002	4850
NEW ENGLAND JOURNAL OF MEDICINE	40426		2853	2594	3934	4487	4351	4111	4791	5245	4025	4035	4043
Physical Review Letters	37058			3040	5220	6108	5814	3799	3760	1799	3894	3624	4118
Veterinary Parasitology	34320	1979	2894	3322	2752	2822	3307	2891	3385	4096	3766	3106	3120
Journal of Chromatography A	32870	6176		4553	3822	2923	3103	3142	3219	2186	2170	1576	3287
Journal of Biological Chemistry	32382		0					6611	6065	5813	10062	3831	5397
Bioresource Technology	31056	3951	2006	2375	2454	3117	2780	2865	2863	2678	3033	2934	2823
Analytica Chimica Acta	30351	3422		3806	3114	3090	3043	2526	4253	2535	2424	2138	3035
American Journal of Orthodontics and Dentofacial Orthope	29811	1640		1992	2441	3504	3645	4249	3797	3769	2622	2152	2981
Physical Review B	29059				4759	5263	4645	3157	3672	1717	3088	2758	3632
The Journal of Organic Chemistry	29026	2478	2558	3068	2826	3203	3033	3128	2419	2307	2118	1888	2639
Palaeogeography, Palaeoclimatology, Palaeoecology	29002	2674	2795	2895	2738	2397	2752	2757	2788	2549	2523	2134	2637
Biosensors and Bioelectronics	28855	1867		2101	2442	2624	2719	3208	2963	3340	3895	3696	2886
Tetrahedron Letters	28463	2980	2692	3399	2999	3067	3046	2864	2163	1809	1885	1559	2588
Medicina Clínica	28226		0	774	1313	1591	2130	3376	5066	5199	4610	4167	2823
Biomaterials	27849	2366	2099	2928	2676	2831	2906	2929	2658	2147	2579	1730	2532
The Journal of Prosthetic Dentistry	27279	800	1223	1269	4149	1967	3942	2245	3034	2782	2989	2879	2480
The Lancet	26854		1757	1567	1747	1881	2310	2584	3742	4499	3147	3620	2685
Tetrahedron	26424	2562	2410	3109	2802	2704	2991	2887	2185	1751	1612	1411	2402
International Journal of Pharmaceutics	25874	1684	2157	2798	2591	2479	2291	2263	2561	2327	2128	2595	2352
Veterinary Microbiology	25793	1513	2369	2191	2381	2472	2674	2442	2599	2661	2309	2182	2345
Journal of Membrane Science	24923	1357	4030	1929	2754	2204	1962	2730	3058	1813	1508	1578	2266
Talanta	24656	1645	2074	2659	2435	2233	2707	2418	2427	1852	2089	2117	2241
Journal of Human Evolution	24552	2698	2487	2217	6174	1536	1528	1584	1769	1956	1321	1282	2232
Journal of Clinical Periodontology	23687	96	849	1318	1988	3156	2582	2995	2639	2324	2991	2749	2153
Organic Letters	23666			2746	2732	3240	3037	3179	2473	2399	2100	1760	2630
Brain Research	23573	2328	2653	2621	2384	2047	2239	1833	3102	1660	1571	1135	2143
Journal of Endodontics	23149					910	2008	3001	4006	2622	8701	1901	3307

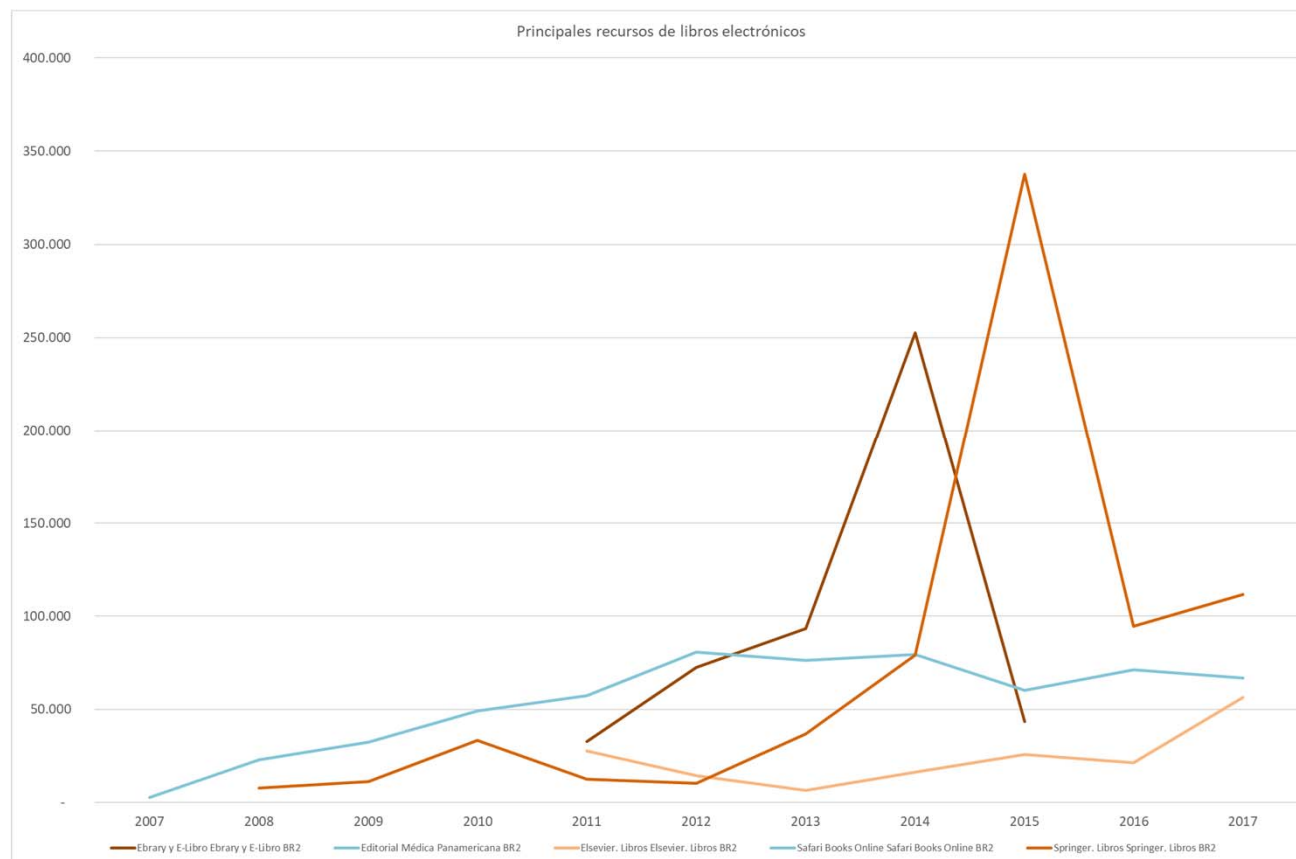
Se han eliminado las que han tenido descargas masivas

Revistas con más descargas en el 2017

Título	Total	2007	2008	2009	2010	2011	2012	2013	2014	2015	2016	2017	PROMEDIO
Nutrition Clinique et Métabolisme	49924		6	6	4	2	27	15	15	24	24007	25818	4992
Food Chemistry	59202	2200	2387	3400	2960	3331	3429	4564	5298	4685	9178	17770	5382
Clinical Nutrition	31540	185	202	151	173	237	217	187	467	456	14265	15000	2867
Procedia Food Science	25806							26	19	15	12438	13308	5161
Nature	156186	11643	13541	14511	18657	17858	16209	14065	16514	11778	11543	9867	14199
Appetite	21658	79	151	162	177	289	302	437	709	860	8710	9782	1969
Journal of the American Dietetic Association	28024	245		456	481	478	585	406	789	397	15787	8400	2802
Obesity Research & Clinical Practice	11826	7	4	12	9	16	24	47	47	45	4076	7539	1075
Science	115080	10212	11298	12344	11800	11613	11217	10511	9376	10398	8825	7486	10462
Scientific Reports	16566								1885	3154	4674	6853	4142
EXPLORE: The Journal of Science and Healing	11997	0		55	27	18	28	36	61	104	4986	6682	1200
Journal of the Academy of Nutrition and Dietetics	14314					10	32	102	302	294	6943	6631	2045
Angewandte Chemie International Edition	53353	3677	3464	4363	4918	6033	5240	4914	4852	4633	5257	6002	4850
Biomedicine & Preventive Nutrition	11202					0	2	8	25	13	5557	5597	1600
Journal of Nutrition Education and Behavior	11325	0		27	32	34	81	106	195	126	5517	5207	1133
Journal of the American Chemical Society	67471	5047	5647	7316	6890	8050	6836	6647	5601	5204	5124	5109	6134
Medicina Clínica	28226		0	774	1313	1591	2130	3376	5066	5199	4610	4167	2823
Nature Communications	10548					0	3	3	593	1900	3956	4093	1507
Clinical Epidemiology and Global Health	6823						0	1	2	8	2773	4039	1137
NEW ENGLAND JOURNAL OF MEDICINE	40426		2853	2594	3934	4487	4351	4111	4791	5245	4025	4035	4043
Nutrition, Metabolism and Cardiovascular Diseases	9859	83		155	169	185	255	267	393	247	4225	3880	986
Journal of Biological Chemistry	32382		0					6611	6065	5813	10062	3831	5397
Revista de Logopedia, Foniatría y Audiología	16996					1	8	2080	3934	3631	3619	3723	2428
Biosensors and Bioelectronics	28855	1867		2101	2442	2624	2719	3208	2963	3340	3895	3696	2886

En rojo se señalan las posibles descargas masivas (todas relacionadas con la materia Nutrición, se realizaron entre octubre de 2016 y junio de 2017)

Principales recursos de libros electrónicos (BR2)



COUNTER BR2

Recurso	COUNTER	2007	2008	2009	2010	2011	2012	2013	2014	2015	2016	2017
Cambridge University Press. Libros.	BR2									12.076	400	549
Ebrary y E-Libro	BR2					32.520	72.558	93.369	252.762	43.353		
Ebsco	BR2									391	483	1.687
Editorial Médica Panamericana	BR2											7.510
Elsevier. Libros	BR2					27.651	14.258	6.412	16.103	25.545	21.140	56.468
IEEE/IET Electronic Library (IEL)	BR2									1	146	
IOP. Libros	BR2										516	279
OECD iLibrary. Libros	BR2					953					817	742
Ovid. Libros	BR2									254	268	248
Oxford. Libros	BR2										24.823	16.352
Palgrave. Libros	BR2									134	144	
Proquest Ebook Central (Ebrary)	BR2										32.531	20.469
Proquest Research Library	BR2									2.594	71.596	
Safari Books Online	BR2	2.759	22.872	32.488	49.091	57.279	80.643	76.130	79.478	60.278	71.350	66.796
SPIE Digital Library. Libros	BR2							1.494	1.748	1.043	2.159	2.881
Springer. Libros	BR2		7.637	11.011	33.229	12.482	10.081	36.675	79.196	337.801	94.673	111.594
Wiley. Libros	BR2									2.699	4.489	1.446

En rojo se señalan las descargas realizadas en el tiempo en el que los recursos Ebrary y Springer ofrecieron la modalidad EBS (Evidence Based Selection) con acceso a la colección completa.

Ingebook. Accesos y títulos por las principales editoriales

Editorial	2015		2016		2017	
	Títulos	Accesos	Títulos	Accesos	Títulos	Accesos
García Maroto Editores	45	583	44	577	38	337
McGraw-Hill	81	6.546	61	3.026	80	8.233
Pearson	118	6.525	103	4.797	122	16.473
Total general	244	13.654	208	8.400	240	25.043