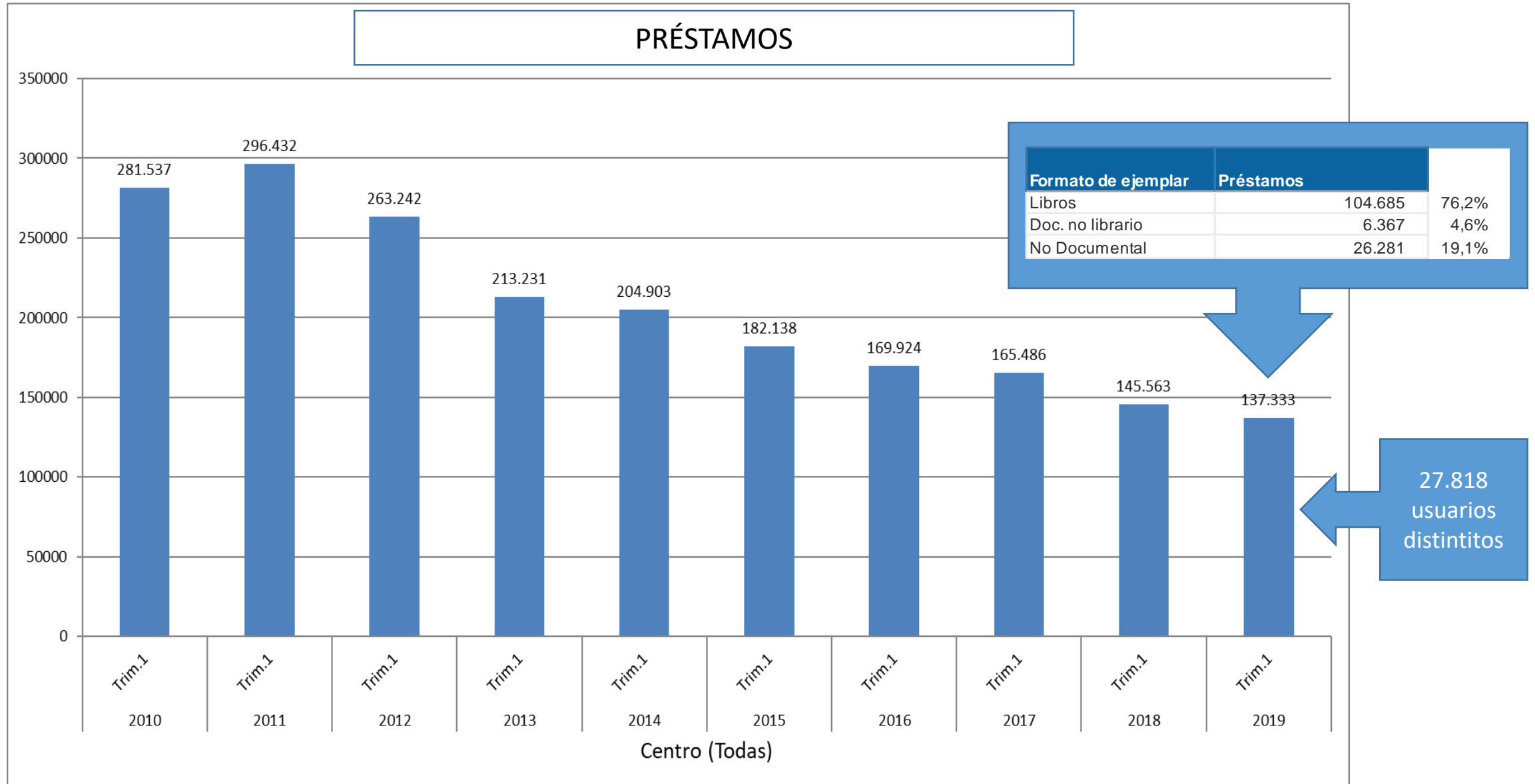


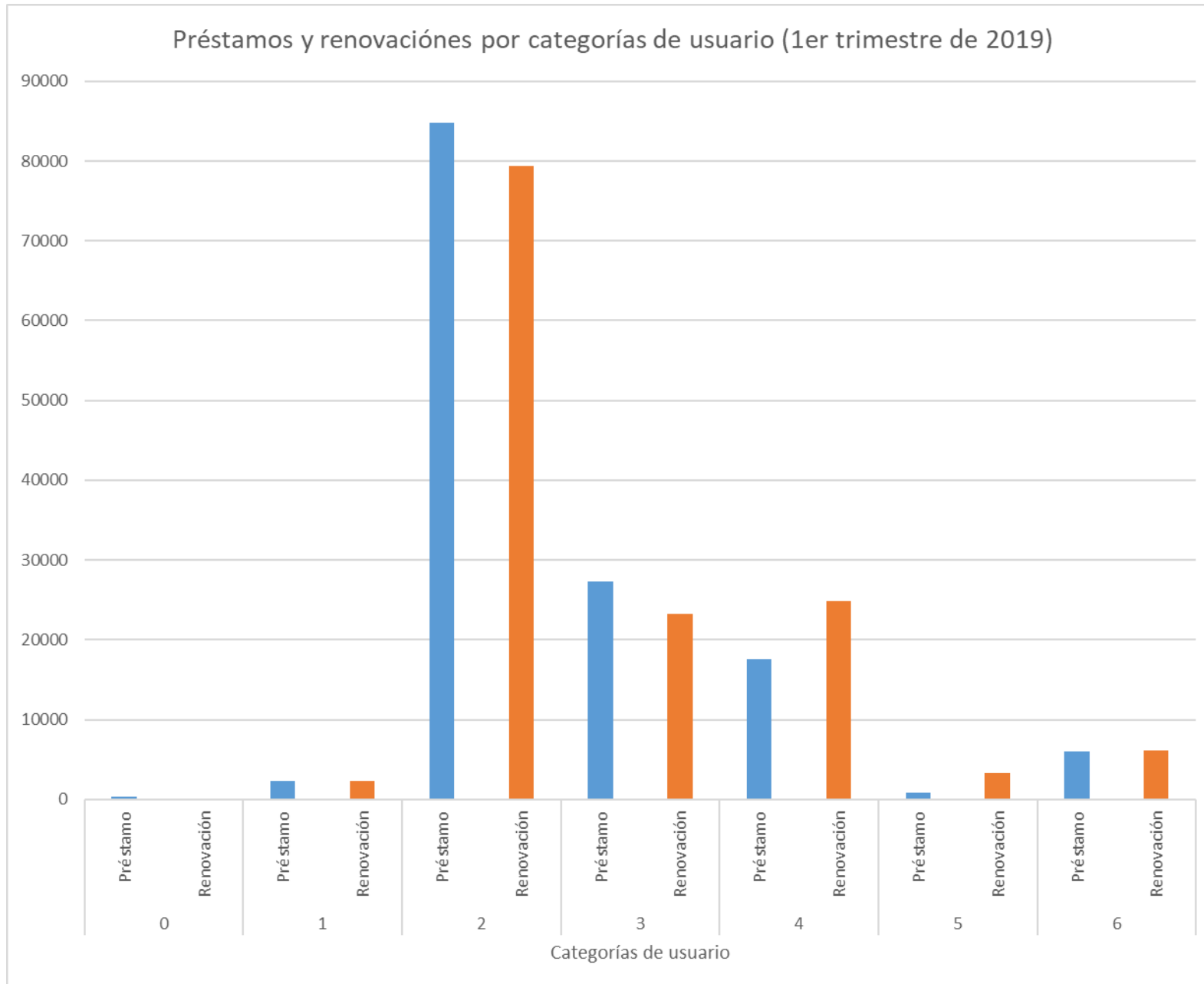
# Servicio de Sala y Préstamo

Informe estadístico mayo 2019

# Préstamos (primer trimestre de cada año desde el 2010 al 2019)

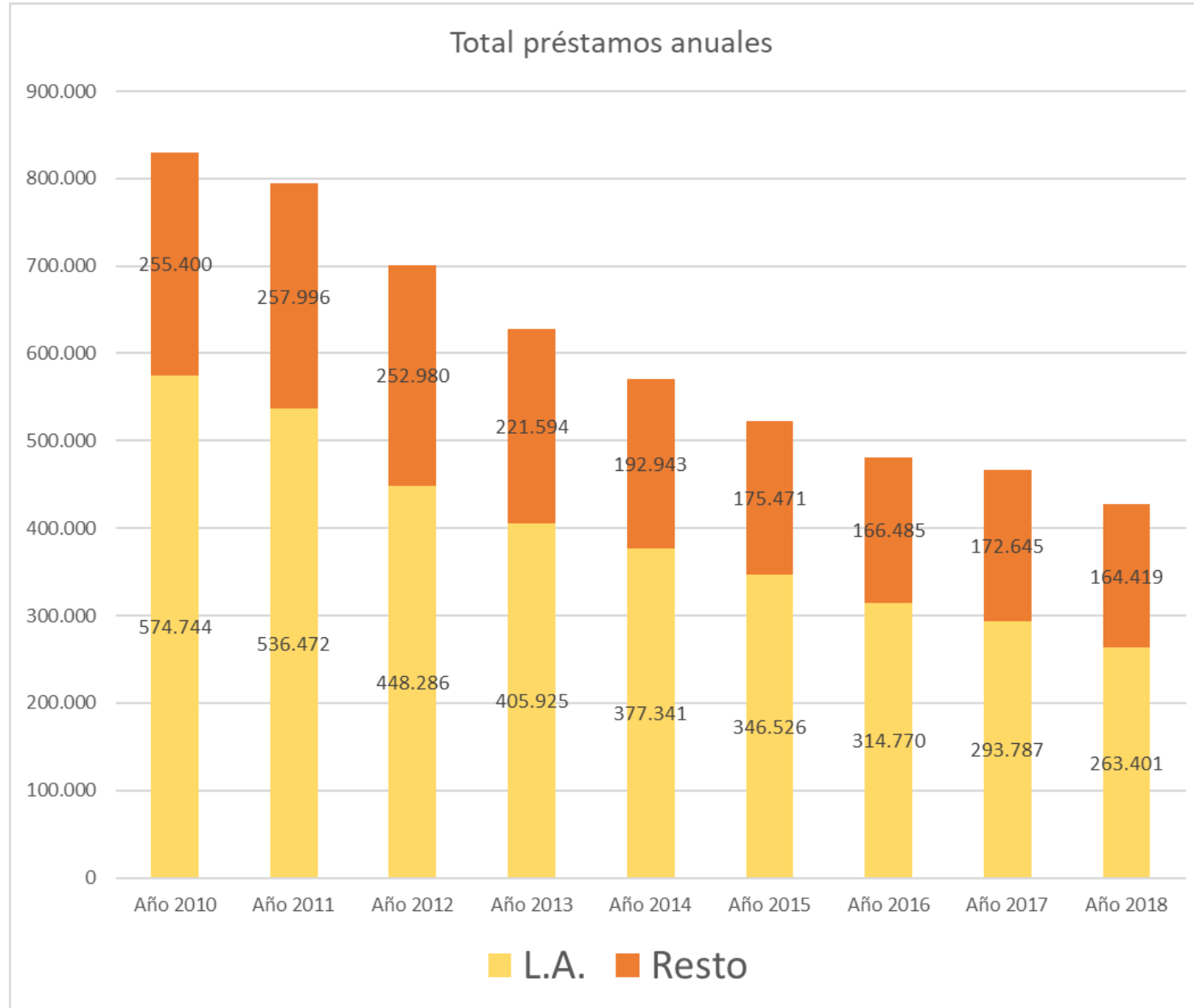


# Préstamos y renovaciones (1er trimestre 2019)



Hay el mismo número de renovaciones que de préstamos

# Préstamos anual de libros

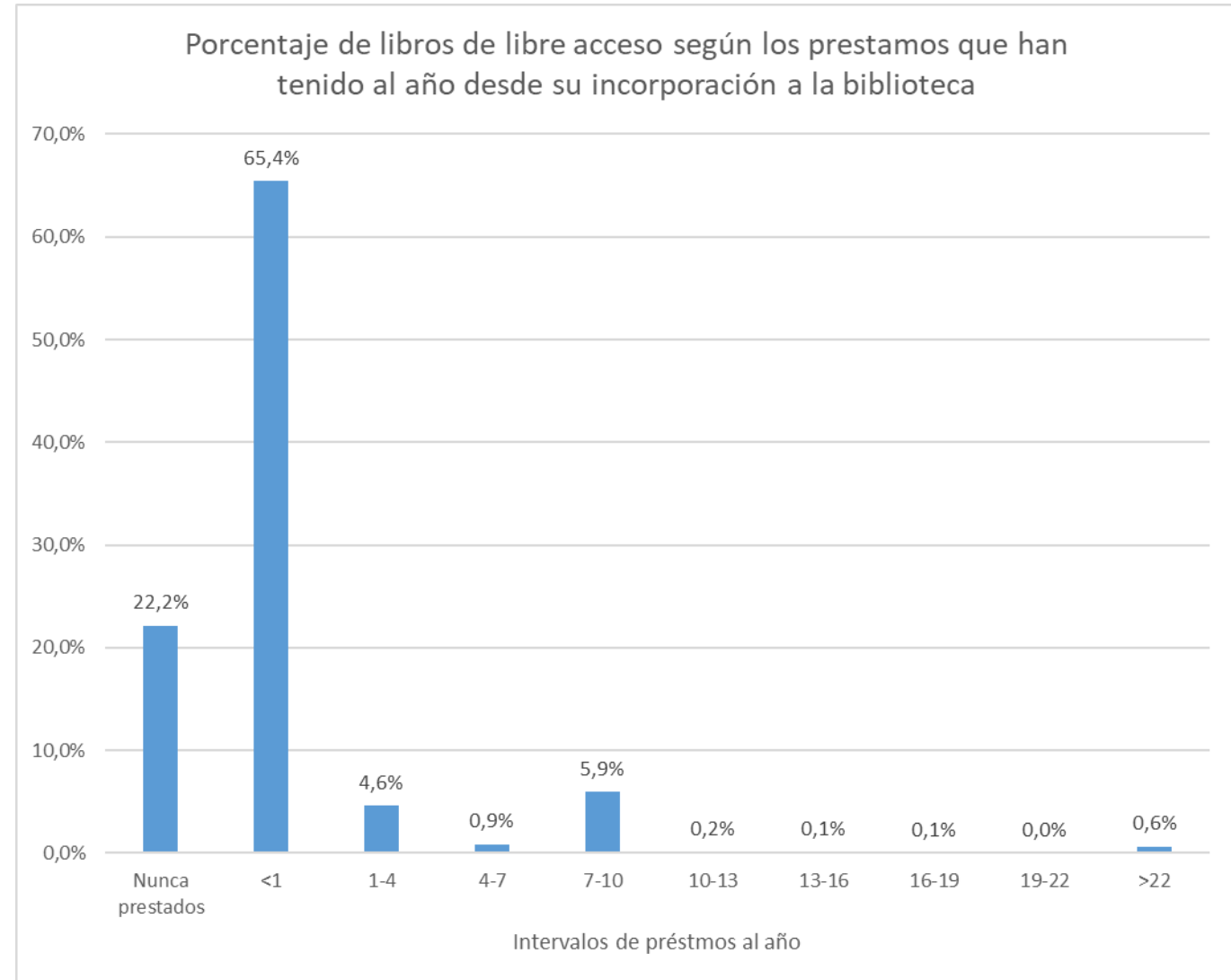


Los préstamos de los libros de las salas de libre acceso suponen el 61% del total de préstamos.

# Uso de la colección de libre acceso

Préstamo por ejemplar y año	Ejemplares	
Nunca prestados	139.403	22,2%
<1	411.539	65,4%
1-4	29.071	4,6%
4-7	5.484	0,9%
7-10	37.425	5,9%
10-13	997	0,2%
13-16	612	0,1%
16-19	329	0,1%
19-22	86	0,0%
>22	4.063	0,6%
Total ejemplares	629.009	

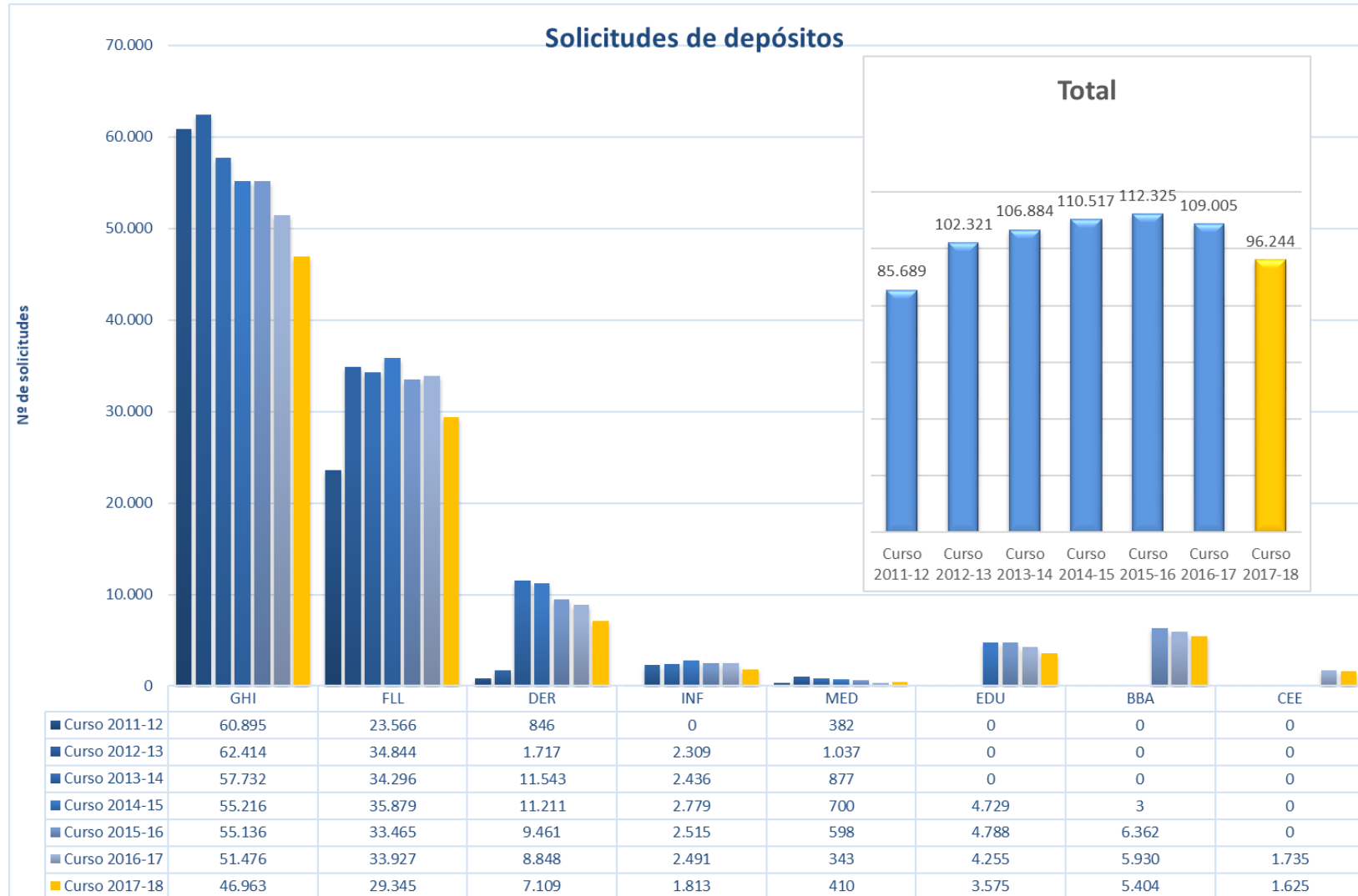
Solo el 12,4% de la colección de libre acceso supera la cifra 1 préstamo al año.



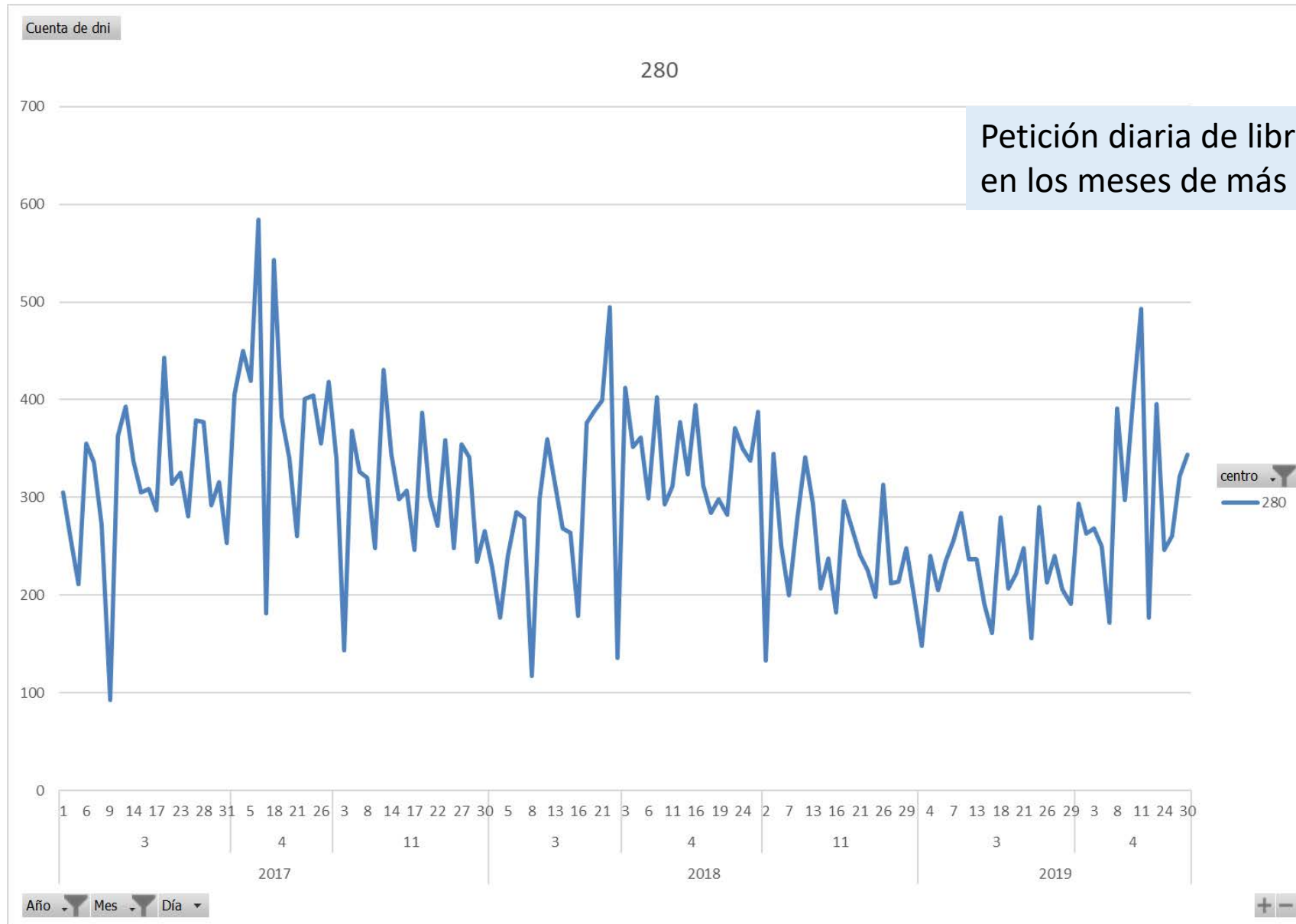
# La biblioteca en autoservicio

La Biblioteca en autoservicio								
Centro	código	Ejemplares en libre acceso	Sistema RFID	Ejemplares en libre acceso sin préstamos	Ejemplares para identificar con RFID	Autoservicio	Edificio exento facultad	Mapa localización libre acceso
F. Bellas Artes	bba	15.575	no	2.374	13.201	no		sí
F. CC. Biológicas	bio	12.158	no	781	11.377	no		sí
F. CC. Documentación	byd	8.221	no	1.096	7.125	no		sí
F. CC. Económicas y Empresariales	cee	34.301	sí	6.982		sí		sí
F. CC. Físicas	fis	10.601	sí	1.741		sí		sí
F. CC. Geológicas	geo	15.052	no	3.413	11.639	no		sí
F. CC. Información	inf	36.427	no	3.871	32.556	sí		sí
F. CC. Matemáticas	mat	102.071	sí	39.034		sí		sí
F. CC. Políticas y Sociología	cps	61.049	sí	5.577		sí		sí
F. CC. Químicas	qui	17.286	no	3.192	14.094	no	sí	sí
F. Derecho - BMZ	der	33.286	sí	9.582		sí		sí
F. Educación	edu	26.585	no	2.043	24.542	sí	sí	sí
F. Farmacia	far	5.485	no	571	4.914	no		sí
F. Filología	fil	38.065	no	5.591	32.474	no		sí
F. Filosofía *	fls	8.807	no	2.828	5.979	no		-
F. Geografía e Historia	ghi	43.361	no	4.776	38.585	sí	sí	sí
F. Informática	fdi	14.726	sí	3.754		sí		sí
F. Medicina	med	16.406	sí	1.621		sí		sí
F. Odontología	odo	4.961	no	504	4.457	no		sí
F. Psicología	psi	30.827	sí	3.961		sí		sí
F. Veterinaria	vet	6.399	no	390	6.009	no		sí
F. Enfermería, Fisioterapia y Podología	enf	10.979	no	952	10.027	no		sí
F. Estudios Estadísticos	est	7.242	no	983	6.259	no		sí
F. Comercio y Turismo	emp	11.519	sí	1.902		sí		sí
F. Óptica y Optometría	opt	12.645	no	4.950	7.695	sí		sí
F. Trabajo Social	trs	25.211	sí	4.068		sí		sí
E. Relaciones Laborales	rls							
I.U. Ramón Castroviejo	irc							
Biblioteca Histórica	bhi	11.418						
Unidad de Tesis Doctorales	tes							
		620.663		116.537	230.933		3	
Número de bibliotecas para implantar autoservicio		Número de bibliotecas para arcos antihurto RFID			Número de bibliotecas para buzones			
13		17			3			
* Sin colección en libre acceso								

# Petición anticipada de libros de depósito



# Petición anticipada en GHI. Meses de marzo, abril y noviembre de 2017 a 2019





Estado de los ejemplares: 2019-06-03 16:44:17 GMT+02:00

Patron Borrower Category	0	1	2	3	4	5	6	N/A					
Count Items	11	662	21859	11775	27585	14452	8813	3085858					
	Available	Claimed Never Had	Claimed Returned	Dispatched	In Container	Lost	Missing	On Hold	On Loan	Transit	Unavailable	Withdrawn	Suma:
Archv	881						1	1	27	2		3	915
Archv Digital	4												4
ArtChap Artcl	26.292				1		5		217			47	26.562
ArtChap Chptr	2												2
Audiobook	306						4		7				317
Audiobook Cassette	29												29
Audiobook CD	69								1				70
Audiobook LP	1												1
Book	2.691.633	21	25	102	3	52	3.557	77	77.470	328	16	11.848	2.785.132
Book Braille	61								4			2	67
Book Continuing	74												74
Book Digital	494						1		56				551
Book LargePrint	262						1		25			1	289
Book Mic	803						1		4				808
Book thesis	147.550						10		5.693	1		209	153.463
CompFile	5.289						25		88			51	5.453
Game	287						1	1	19			7	315
Image 2D	3.912						19		2			1	3.934
IntMM	2.395						5	1	43			1	2.445
Jrnl	91.158					1	6		219	1		933	92.318
Jrnl Digital	157								1			3	161
Kit	569								66			8	643
Map	30.155								68			12	30.235
MsScr	5.391								33			4	5.428
Music	5.222								36				5.258
Music Cassette	8												8
Music CD	3.302								13				3.315
Music LP	8												8
News	5.544								1			4	5.549
News Digital	41												41
Object	1.148						5		42	2		86	1.283
Object Digital	2								1			1	4
otr	12												12
Video	1.394						5		28			1	1.428
Video Bluray	186								4				190
Video DVD	28.764			1			32		744	5		30	29.576
Video Film	798												798
Video VHS	3.178						14		100			2	3.294
Vis	11.029						1		3				11.033
Vis Digital	2												2
<b>Suma:</b>	<b>3.068.412</b>	<b>21</b>	<b>25</b>	<b>103</b>	<b>4</b>	<b>53</b>	<b>3.693</b>	<b>80</b>	<b>85.015</b>	<b>339</b>	<b>16</b>	<b>13.254</b>	<b>3.171.015</b>

# Ejemplares en tránsito según los días que llevan en esa situación

<b>Etiquetas de fila</b>	<b>Transit</b>
2-11	200
12-21	15
22-31	12
32-41	13
>52	99
<b>Total general</b>	<b>339</b>