



¿CÓMO UTILIZAR MEDLINE?

Facultad de Odontología
Biblioteca

Objetivos del curso



- **Explicar cómo se busca en Medline.**
- **Aprender a exportar los resultados de la búsqueda.**

Cómo acceder a Medline



Para acceder a la base de datos Medline hay dos opciones:

- En el cuadro **Buscar** teclee MEDLINE y seleccione la opción **Bases de datos**. Luego pulse INTRO o pinche en Ir.

The screenshot shows the website interface for the Biblioteca Universidad Complutense. The search bar is highlighted with a red circle, containing the text 'medline'. Below the search bar, the 'Bases de datos' option is selected, also highlighted with a red circle. The 'Ir' button is also highlighted with a red circle. The website header includes the logo of the University of Complutense and the text 'BIBLIOTECA Universidad Complutense FACULTAD DE ODONTOLÓGIA'. The main content area is divided into several sections: 'La Biblioteca', 'La Universidad', 'Enlaces rápidos', and 'Noticias'. The 'La Biblioteca' section includes a search bar, a 'Buscar' button, and a 'Bases de datos' option. The 'La Universidad' section includes a 'Nuestra Universidad' link and a 'Servicios' link. The 'Enlaces rápidos' section includes links to 'Campus Virtual de la UCM', 'Bibliografías recomendadas', 'Archivo institucional E-Prints Complutense', 'Portal de Revistas Complutenses', and 'Guías de uso de los recursos electrónicos'. The 'Noticias' section includes a link to 'Revista Science' and 'Acceso a RefWorks'. The footer of the website includes the text 'Biblioteca de la Universidad Complutense de Madrid Ciudad Universitaria - 28040 Madrid' and 'Sugerencias'.



Cómo acceder a Medline

b. Seleccione en el menú de la izquierda la opción **Buscar** y pinche en **Bases de datos**.

The screenshot shows the library website interface in Microsoft Internet Explorer. The address bar displays <http://www.ucm.es/BUCM/buscar/5759.php>. On the left side, a navigation menu is visible with the 'Buscar' option circled in red. The main content area features a search bar and several radio buttons for search options: 'Catálogo Cisne', 'Libros Electrónicos', 'Revistas-e', 'Bases de datos', and 'En esta web'. The 'Bases de datos' option is circled in red. Below the search options, there is a table with two columns: 'Si necesitas...' and 'busca en...'. The 'busca en...' column contains several links, with 'Página de bases de datos | Cisne' circled in red.

Si necesitas...	busca en...
libros, revistas, películas, mapas, grabaciones sonoras ...	Cisne Otros catálogos de bibliotecas
libros electrónicos	Plataforma E-Libro Más información
libros antiguos	Fondo antiguo Biblioteca Digital Dioscórides
tesis leídas en la UCM	Archivo Institucional E-Prints Complutense
grabados o láminas antiguas	Biblioteca Digital Dioscórides- Grabados
revistas suscritas (artículos, sumarios, alertas)	Página Web de Revistas Compludoc
revistas electrónicas	Página Web de Revistas-e
biografía o datos sobre un tema de tu interés	Página de bases de datos Cisne Otros catálogos de bibliotecas
documentación y legislación sobre la Unión Europea	Catálogo de la Biblioteca Europea Europrensa
biografías recomendadas por los profesores UCM	Búsqueda por profesor Búsqueda por asignatura
trabajos de nuestros profesores e investigadores en "open access"	Archivo E-Prints Complutense Más información
nuevas adquisiciones de documentos	Boletines de Novedades
recursos Web seleccionados, sobre una materia concreta	CompluRed
software científico	Biblioteca de software (Servicios Informáticos)

Cómo acceder a Medline



- Una vez aquí, teclee MEDLINE en la pantalla de búsqueda o elija alguna de las otras opciones disponibles.

The screenshot shows a web browser window titled "Biblioteca Universidad Complutense de Madrid - Microsoft Internet Explorer". The address bar displays "http://alfama.sim.ucm.es/bdatos/bdatos.asp". The page content includes a navigation menu at the top with links like "Catálogo Cisne", "Bibliotecas", "Horarios", "Consulte al bibliotecario", "Preguntas frecuentes", and "Mapa web". On the left, there are two vertical menus: "La Biblioteca" with options like "Biblioteca Complutense", "Buscar", "Servicios", "Colecciones Digitales Complutenses (CDC)", and "Bibliotecas de Centros"; and "La Universidad" with options like "Nuestra Universidad", "Centros y Departamentos", "Estudios y Acceso", "Investigación", "Programas Internacionales", "Políticas específicas", and "Cultura y Deporte". The main content area is titled "Bases de Datos" and features a "Guía de uso" icon and text. Below this, there is a section for "Acceso a los recursos electrónicos de la Biblioteca Complutense desde el exterior del Campus (sólo usuarios UCM)". This section contains two search forms: "Búsqueda" with a text input for "Título de la base de datos" and a "Buscar" button; and "Listados alfabéticos" under the heading "Bases de datos en línea". The "Listados alfabéticos" form includes several dropdown menus: "Título:" (with options "Seleccione una letra del abecedario o Todas"), "Materias:" (with "Seleccione una materia de la lista"), "Ubicadas en una biblioteca:" (with "Seleccione una biblioteca"), "Tipo Documental:" (with "Seleccione un tipo"), and "Entidad Editora:" (with "Seleccione un editor"). Each dropdown menu has a corresponding "Buscar" button. At the bottom of the page, there is a footer with the UCM logo, the text "Biblioteca de la Universidad Complutense de Madrid Ciudad Universitaria - 28040 Madrid Tel. +34 913946925", and a "Sugerencias" link. The Windows taskbar at the bottom shows the "Inicio" button and several open applications, including "Reproductor de...", "Bandeja de entr...", "Cataloging Work...", "Microsoft PowerP...", and "Biblioteca Univer...". The system clock shows "18:21".

Cómo acceder a Medline



- Al buscar Medline aparecerán dos opciones
- La opción más recomendable es Ebscohost porque:
 - Le permitirá comprobar si los resultados de la búsqueda están en la Biblioteca de la Universidad Complutense.
 - Podrá realizar la búsqueda según los descriptores de materia.

The screenshot shows a Microsoft Internet Explorer browser window displaying the website of the Biblioteca Universidad Complutense de Madrid. The address bar shows the URL <http://al.fama.sim.ucm.es/bdatos/verlista2.asp>. The page content includes a navigation menu with links like 'Catálogo Cisne', 'Bibliotecas', 'Horarios', 'Consulte al bibliotecario', 'Preguntas frecuentes', and 'Mapa web'. The main content area is titled 'Bases de Datos' and features a 'Guía de uso' icon. Below this, there are two entries for Medline access:

- MEDLINE (ACCESO A TRAVÉS DE EBSCOHOST)**: Materias: Ciencias de la Salud. para consultar más de una base de datos de EbscoHost. Guía de uso.
- MEDLINE (ACCESO A TRAVÉS DE SCIEDIRECT)**: Cobertura temporal: 1967 - Materias: Ciencias de la Salud. Guía de uso.

The footer of the page contains the UCM logo, the text 'Biblioteca de la Universidad Complutense de Madrid Ciudad Universitaria - 28040 Madrid Tel. +34 913946925', and a 'Sugerencias' link. The Windows taskbar at the bottom shows the system tray with the date 'Lunes, 06 de marzo de 2006' and the time '20:05'.

Medline a través de Ebscohost



- Debe elegir **Bases de datos suscritas por la UCM.**
- En caso de que esté accediendo desde casa, este es el momento en el que se el sistema le pedirá que se identifique: nombre, número de código de barras de la tarjeta de Biblioteca y PIN .

EBSCO Publishing Service Selection Page - Microsoft Internet Explorer

Archivo Edición Ver Favoritos Herramientas Ayuda

Atrás Búsqueda Favoritos Ir

Dirección <http://search.epnet.com/Community.aspx?defaultdb=cmedm&lp=login.asp&ref=http%3a%2f%2falfama.sim.ucm.es%2fbdatos%2fverlista2.asp&authype=ip&ugt=7>

EBSCO Research Databases

Select Service [EBSCO Host Support & Training](#)

UNIVERSIDAD COMPLUTENSE

[Bases de datos suscritas UCM](#)

[Business Searching Interface](#)

**BIBLIOTECA
UNIVERSIDAD
COMPLUTENSE**

Minimum browser requirements:
Internet Explorer 5.5+, Netscape 7.0+, Firefox 1.01, Safari 1.x

© 2006 EBSCO Publishing. [Privacy Policy](#) - [Terms of Use](#)

Listo Internet

Inicio EBSCO Publishin... Bandeja de entr... Cataloging Work... Reproductor de ... Microsoft Power... 20:09



- Existen tres opciones de búsqueda:
 - Básica
 - Avanzada
 - Por materias (MeSH – Medical Subjects Headings) que pueden utilizarse en cualquiera de las dos opciones anteriores

- Aunque la presentación está en castellano, Medline es una base de datos que utiliza el inglés como idioma de búsqueda.

Búsqueda por materia MeSH



- Al entrar en Medline, se accede por defecto la opción de búsqueda avanzada, con la casilla de **Sugerir términos por tema** marcada.
- Esto quiere decir que si teclea una palabra en la pantalla de búsqueda y pincha en **Buscar**, el programa comprobará si esa palabra existe en su listado de materias, el Medical Subject Headings (MeSH)

The screenshot shows the EBSCOhost search interface. The search bar is empty, and the 'Sugerir términos por tema' checkbox is checked and circled in red. The interface includes navigation tabs for 'Búsqueda básica', 'Búsqueda avanzada', 'Búsqueda visual', 'Bases de datos', and 'Otros servicios de EBSCO'. Below the search bar, there are options to 'Limite sus resultados' and 'Limitadores'.

Búsqueda por materia MeSH



- Desde MeSH se puede buscar por materia. Es un vocabulario controlado de términos biomédicos que identifican el contenido de cada artículo en la base de datos.
- La búsqueda en MeSH muestra los términos en una estructura jerárquica a partir de 15 grandes categorías y permite aplicar subencabezamientos para concretar en uno o varios aspectos específicos el término.
- Si desea hacer la búsqueda por materia puede pinchar en **Añadir**.

Búsqueda avanzada



- Si en la pantalla de búsqueda avanzada desactiva la opción **Sugerir términos por tema**, se puede iniciar la búsqueda por palabra clave
- Es posible utilizar los operadores booleanos: AND, OR, NOT
- Es posible desplegar el menú “campos predeterminados” y limitar la búsqueda a un campo concreto: autor, título, país de origen de la investigación, etc.

EBSCOhost - Microsoft Internet Explorer

Archivo Edición Ver Favoritos Herramientas Ayuda

Dirección http://web19.epnet.com/search.asp?tb=1&_ua=sd+Dental++Pulp+bo+R%5F+lst+Tooth%2C++Nonvital+db+2006mesh+fst+Dental++Pulp++Necrosis+shn+0+dt- Ir Vínculos >>

EBSCO Research Databases

Nueva búsqueda | Ver carpeta | Preferencias | Ayuda

Entrar a Mi EBSCOhost

Búsqueda básica Búsqueda avanzada Bases de datos Otros servicios de EBSCO

Palabra clave Publicaciones MeSH Índices

Language

Base de datos: MEDLINE

[Ayuda de la base de datos](#) Sugerir términos por tema

Buscar: en Campos predeterminados

and en Campos predeterminados

and en Campos predeterminados

[Consejos de búsqueda](#)

Depurar búsqueda Historial de búsqueda/alertas Resultados

Limite sus resultados: Limitadores | Ampliadores

Texto completo en vínculo

Autor

Resumen disponible

Fecha de publicación Mes Año: a Mes Año:

Publicación

Idioma inglés

Revisiones de medicina basada en la experiencia (EBM)

Inicio 19:13

Búsqueda avanzada



- Si desea limitar aún más la búsqueda puede utilizar el cuadro que aparece en la parte inferior de la pantalla dentro de la pestaña **Depurar búsqueda**.
- Esta opción se puede utilizar antes o después de obtener los resultados.

The screenshot shows the EBSCOhost search interface in Microsoft Internet Explorer. The browser address bar displays the URL: `http://web19.epnet.com/search.asp?tb=1&_ua=sd+Dental++Pulp+bo+R%5F+Ist+Tooth%2C++Norvital+db+2006mesh+fst+Dental++Pulp++Necrosis+shn+0+dt-`. The page title is "EBSCOhost - Microsoft Internet Explorer".

The main search area includes the EBSCO Research Databases logo and navigation buttons for "Búsqueda básica", "Búsqueda avanzada", "Bases de datos", and "Otros servicios de EBSCO". Below these are buttons for "Palabra clave", "Publicaciones", "MeSH", and "Índices". A "Language" dropdown menu is also present.

The search results section is titled "Base de datos: MEDLINE" and includes a link for "Ayuda de la base de datos" and a checkbox for "Sugerir términos por tema". The search input area contains three search boxes, each with a dropdown menu for "en Campos predeterminados" and buttons for "Buscar" and "Borrar".

At the bottom of the search results area, there is a tabbed interface with three tabs: "Depurar búsqueda" (highlighted with a red circle), "Historial de búsqueda/alertas", and "Resultados". Below the "Depurar búsqueda" tab, there is a section titled "Limite sus resultados:" with a "Restablecer" button. This section contains several filter options:

- Texto completo en vínculo
- Autor:
- Resumen disponible
- Fecha de publicación: Mes Año: a Mes Año:
- Publicación:
- Idioma inglés
- Revisiones de medicina basada en la experiencia (EBM)

The Windows taskbar at the bottom shows the system tray with the time 19:27 and several open applications, including "Reproductor de...", "Bandeja de entr...", "Cataloging Work...", "Microsoft PowerP...", and "EBSCOhost - Micr...".



Búsqueda avanzada

- Desde el cuadro que aparece en la parte inferior de la pantalla, dentro de la pestaña **Historial de Búsquedas**, se puede acceder a las búsquedas realizadas anteriormente.
- Esta opción permite revisar estrategias de búsqueda, modificar las ya efectuadas, regresar a los resultados obtenidos y combinar las búsquedas.

The screenshot shows the EBSCOhost search interface in Microsoft Internet Explorer. The search history table is highlighted with a red circle around the 'Historial de búsqueda/alertas' tab. The table contains the following data:

Añadir a la búsqueda	Búsqueda n°	Términos de la búsqueda	Limitadores y Ampliadores	Último acceso realizado a través de	Resultados	Modificar búsqueda	Eliminar
<input type="checkbox"/>	S3	dental pulp		Interfaz - EBSCOhost Search Screen - Advanced Base de datos - MEDLINE	16093	Modificar	<input type="checkbox"/>
<input type="checkbox"/>	S2	CY spain		Interfaz - EBSCOhost Search Screen - Advanced Base de datos - MEDLINE	129021	Modificar	<input type="checkbox"/>

Búsqueda básica



- En la opción de búsqueda básica se teclean los términos directamente en el campo **Buscar**.
- Se pueden introducir varios términos. Los espacios entre ellos serán interpretados por el sistema como “AND”, aunque también se pueden especificar los otros operadores booleanos (OR, NOT).
- También es posible truncar el término con (*), por ejemplo: dent* recuperaría “dentistry”, “dental”, etc.
- Desde esta opción también se puede utilizar **Depurar búsqueda** para limitar, antes o después de obtener los resultados.

The screenshot shows the EBSCOhost search interface in Microsoft Internet Explorer. The browser's address bar displays the URL: http://web19.epnet.com/search.asp?tb=1&_ua=sd+Dental++Pulp+bo+R%5F+Ist+Tooth%2C++Nonvital+db+2006mesh+fst+Dental++Pulp++Necrosis+shn+0+dt-. The search bar is highlighted with a red oval and contains the text "Buscar:". To the right of the search bar is a "Buscar" button and a "Borrar" button. Below the search bar, there is a section titled "Depurar búsqueda" (Refine search) with a "Resultados" tab. This section includes a "Limite sus resultados:" (Limit your results) area with various filters and checkboxes, such as "Texto completo en vínculo" (Full text available), "Autor" (Author), "Resumen disponible" (Summary available), "Fecha de publicación" (Publication date), "Idioma inglés" (English language), "Publicación" (Publication), "Revisiones de medicina basada en la experiencia (EBM)" (EBM reviews), "Artículos de crítica" (Critical articles), and "Seres humanos" (Human beings). There are also "Limitadores" (Filters) and "Amplificadores" (Expanders) options, along with a "Restablecer" (Reset) button. The bottom of the browser window shows the Windows taskbar with the time 19:42.

Resultados de búsqueda

- Los resultados aparecen listados de diez en diez, en pantallas sucesivas.
- La presentación de cada entrada nos ofrece información de cita (título, autor, fuente, fecha, páginas).
- En la parte izquierda, sobre fondo amarillo, el propio programa nos ofrece la posibilidad de restringir la búsqueda utilizando
- Desde esta lista es posible:
 - Si la BUC posee la versión electrónica del documento, se puede acceder directamente a ésta pinchando en “Texto completo en vínculo”.
 - Si no se dispone de la versión electrónica, se puede comprobar si la revista se encuentra entre los fondos de la BUC pinchando en “Consultar catálogo Cisne”.

Resultados de búsqueda



- Desde la presentación del listado, pinchando en el título del artículo se accede a la referencia completa: datos de publicación, términos MeSH, resumen, etc.

EBSCOhost - Microsoft Internet Explorer

Archivo Edición Ver Favoritos Herramientas Ayuda

Búsqueda Favoritos

Dirección: http://web19.epnet.com/citation.asp?tb=1&_ua=sd+Dental++Pulp+bo+R%5F+lst+Tooth%2C++Nonvital+db+2006mesh+fst+Dental++Pulp++Necrosis+shn+0+dt

EBSCO Research Databases

Búsqueda básica Búsqueda avanzada Bases de datos Otros servicios de EBSCO

Entrar a Mi EBSCOhost Palabra clave Publicaciones MeSH Índices Language

22 de 16093 ▶ [Lista de resultados](#) | [Perfilar búsqueda](#) | [Imprimir](#) | [Enviar](#) | [Guardar](#) | [Añadir a la carpeta](#) | [La carpeta está vacía...](#)

Formatos: [Cita](#) | [Texto completo en vínculo](#)

Título: [Immunohistochemical localization of gamma and beta subunits of epithelial Na⁺ channel in the rat molar tooth pulp.](#)

Autor(es): [Ichikawa H](#); [Fukuda T](#); [Terayama R](#); [Yamaai T](#); [Kuboki T](#); [Sugimoto T](#)

Author's Address: Department of Oral Function and Anatomy, Okayama University Graduate School of Medicine, Dentistry and Pharmaceutical Sciences, 700-8525, Japan. hiroichi@md.okayama-u.ac.jp

Fuente: [Brain Research](#) [Brain Res] 2005 Dec 14; Vol. 1065 (1-2), pp. 138-41. *Date of Electronic Publication:* 2005 Nov 17.

Tipo de publicación: Journal Article

Idioma: English

Journal Information: *Country of Publication:* Netherlands *NLM ID:* 0045503 *Publication Model:* Print-Electronic *Cited Medium:* Print *ISSN:* 0006-8993 (Print) *NLM ISO Abbreviation:* Brain Res. *Subsets:* MEDLINE

Términos MeSH: [Dental Pulp/*physiology](#); [Molar/*physiology](#); [Sodium Channels/*metabolism](#); [Animals](#); [Dental Pulp/innervation](#); [Immunohistochemistry](#); [Male](#); [Microscopy, Immunoelectron](#); [Molar/innervation](#); [Nerve Fibers/physiology](#); [Nociceptors/drug effects](#); [Physical Stimulation](#); [Rats](#); [Rats, Sprague-Dawley](#)

Resumen: The distribution of gamma and beta subunits of epithelial Na⁽⁺⁾ channel (ENaC), markers for low-threshold mechanoreceptors in peripheral tissues, was examined in the tooth *pulp*. In the root *pulp*, gammaENaC- and betaENaC-immunoreactive (IR) nerve fibers showed a thick smooth appearance. These nerve fibers ascended toward the *pulp* horn and formed subodontoblastic nerve plexuses. Immunoelectron microscopic method revealed that 63% of axons were immunoreactive for gammaENaC in the root *pulp*. Virtually all myelinated axons showed gammaENaC-IR (97%), whereas unmyelinated axons were mostly devoid of it (12%). These findings suggest that myelinated tooth *pulp* nociceptors respond to mechanical stimuli.

CAS Registry Number: 0 (Sodium Channels)

Internet

Inicio Reproductor de ... Bandeja de entr... Cataloging Work... Microsoft PowerP... EBSCOhost - Mic... 20:16

Cómo guardar los resultados de una búsqueda



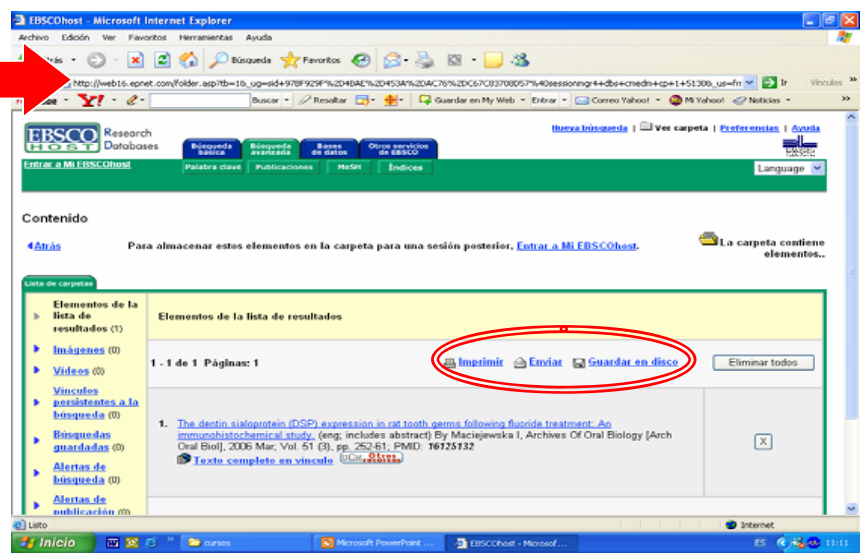
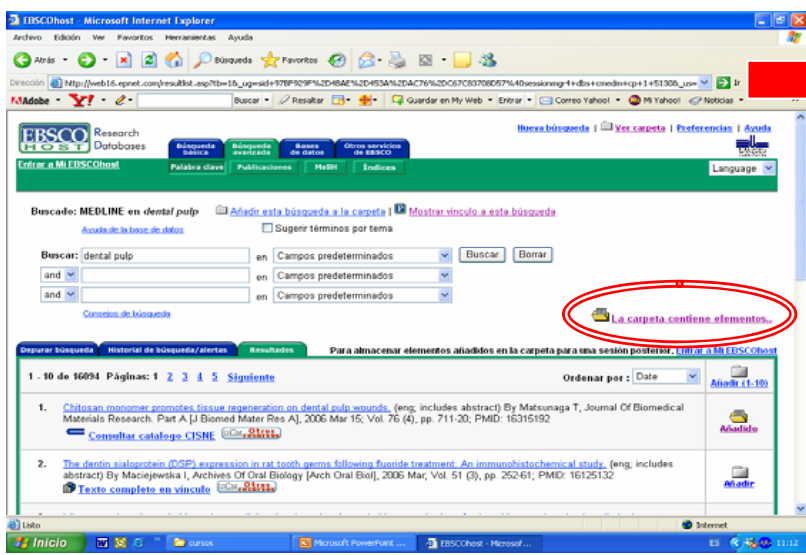
- Desde el listado de resultados puede elegir las referencias que más le interesen y añadirlas a la carpeta de referencias guardadas.
- Para ello, pulse el icono **Añadir** que aparece a la derecha de cada referencia, y éste cambiará inmediatamente a “Añadido”.

The screenshot shows the EBSCOhost search results page in Microsoft Internet Explorer. The search criteria are: "MEDLINE en dental pulp". The search results are displayed in a table with two entries. The first entry is "Chitosan monomer promotes tissue regeneration on dental pulp wounds" and the second is "The dentin sialoprotein (DSP) expression in rat tooth germs following fluoride treatment: An immunohistochemical study". To the right of each entry is a folder icon with the text "Añadir". A red circle highlights the "Añadir" button for the second entry. Above the list, a message says "La carpeta contiene elementos..". The top navigation bar includes "Nueva búsqueda", "Ver carpeta", "Preferencias", and "Ayuda". The bottom status bar shows the system tray with the time 11:07.

Cómo guardar los resultados de una búsqueda



- Una vez seleccionadas todas las referencias que le interesen, pinche en el icono de la carpeta de referencias guardadas para acceder al listado de las mismas.
- Desde la carpeta, tiene varias opciones respecto al listado de referencias seleccionadas:
 - Imprimir.
 - Enviar por e-mail.
 - Guardar en disco.



Cómo guardar los resultados de una búsqueda



- Una vez dentro de la carpeta de referencias guardadas es posible exportar los registros a un software de gestión bibliográfica.
- Seleccione las opciones **Enviar** o **Guardar** y dentro de ellas la pestaña **Administrador bibliográfico**.
- Permite escoger Refworks, el software de gestión bibliográfica adquirido por la Universidad Complutense

The screenshot shows the EBSCOhost interface in Microsoft Internet Explorer. The browser address bar displays the URL: http://web32.epnet.com/deliverymgr.asp?tb=1&_ug=sid+0D08110B%2D0933%2D4FB5%2DB260%2DC868C0AAD48F%40sessionmgr4+fic+10+dbs+cmedm+fdp+tr. The page title is "Administrador de información guardada". The "Administrador bibliográfico" tab is selected and circled in red. Below the tabs, there is a "Número de elementos que se guardan: 10" section with a checked box for "Eliminar estos elementos de la carpeta una vez guardados" and a "Guardar" button. To the right, the "Incluir al guardar:" section has three radio button options: "Citas en formato para su carga mediante software de gestión bibliográfica.", "Citas en formato Direct Export.", and "Almacenar en RefWorks mediante Direct Export.", which is circled in red. The footer contains the text: "©2006 EBSCO Publishing. [Cláusula de confidencialidad](#) - [Condiciones de uso](#) - [Copyright](#)". The Windows taskbar at the bottom shows the system tray with the time 13:17 and several open applications including "Microsoft PowerPoint..." and "EBSCOhost - Microsof...".

Cómo guardar los resultados de una búsqueda



- Si desea acceder al texto completo para imprimirlo, enviarlo por e-mail o guardarlo en disco, tiene que seguir el vínculo (**Texto completo en vínculo**).
- Es posible hacerlo tanto desde el listado de resultados de búsqueda como desde la carpeta de referencias guardadas.

EBSCOHost - Microsoft Internet Explorer

Archivo Edición Ver Favoritos Herramientas Ayuda

Dirección: http://web16.epnet.com/result.asp?tb=18...&us=fr

EBSCO Research Databases

Entrar a MI EBSCOhost

Palabra clave Publicaciones MeSH Índices

Busqueda: MEDLINE en dental pulp

Buscar: dental pulp en Campos predeterminados

1 - 10 de 16094 Páginas: 1 2 3 4 5 **Siguiente**

Ordenar por: Date

1. Chitosan monomer promotes tissue regeneration on dental pulp wounds. (eng, includes abstract) By Matsunaga T, Journal Of Biomedical Materials Research. Part A [J Biomed Mater Res A], 2006 Mar 15; Vol. 76 (4), pp. 711-20; PMID: 16315192

2. The dentin sialoprotein (DSP) expression in rat tooth germs following fluoride treatment. An immunohistochemical study. (eng, includes abstract) By Maciejewska I, Archives Of Oral Biology [Arch Oral Biol], 2006 Mar; Vol. 51 (3), pp. 252-61; PMID: 16125132

Texto completo en vínculo

EBSCOHost - Microsoft Internet Explorer

Archivo Edición Ver Favoritos Herramientas Ayuda

Dirección: http://web16.epnet.com/folder.asp?tb=18...&us=fr

EBSCO Research Databases

Entrar a MI EBSCOhost

Palabra clave Publicaciones MeSH Índices

Contenido

Para almacenar estos elementos en la carpeta para una sesión posterior, [Entrar a MI EBSCOhost](#).

La carpeta contiene elementos..

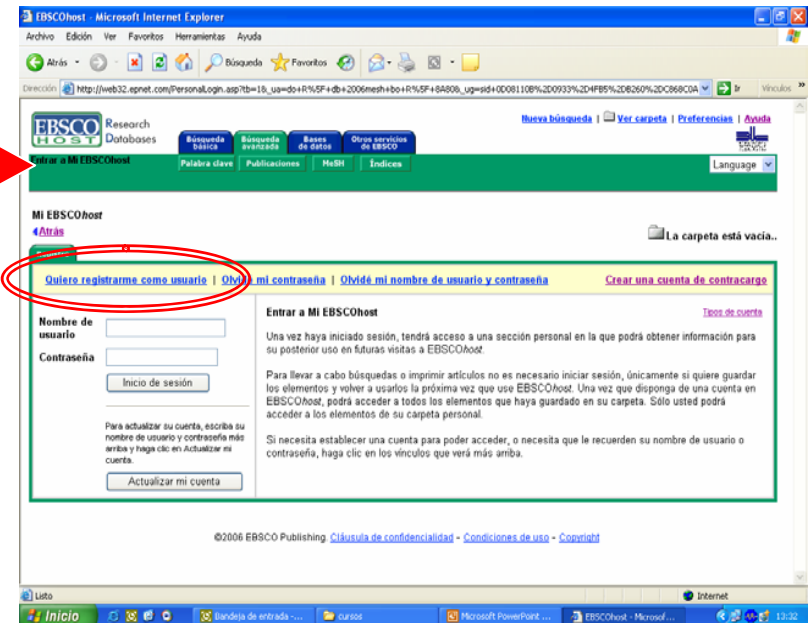
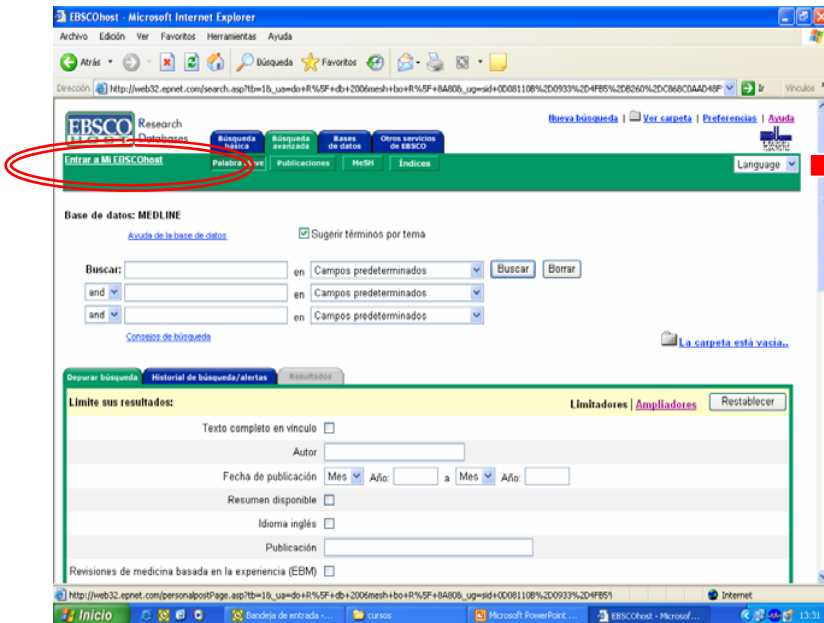
Lista de carpetas

Elementos de la lista de resultados (10)	Elementos de la lista de resultados
1 - 10 de 10 Páginas: 1	1 - 10 de 10 Páginas: 1
Imágenes (0)	1. Chitosan monomer promotes tissue regeneration on dental pulp wounds. (eng, includes abstract) By Matsunaga T, Journal Of Biomedical Materials Research. Part A [J Biomed Mater Res A], 2006 Mar 15; Vol. 76 (4), pp. 711-20; PMID: 16315192
Videos (0)	2. The dentin sialoprotein (DSP) expression in rat tooth germs following fluoride treatment. An immunohistochemical study. (eng, includes abstract) By Maciejewska I, Archives Of Oral Biology [Arch Oral Biol], 2006 Mar; Vol. 51 (3), pp. 252-61; PMID: 16125132
Vínculos persistentes a la búsqueda (0)	Texto completo en vínculo
Búsquedas guardadas (0)	3. Mitogen-activated protein kinase/extracellular signal-regulated protein kinase activation of cultured human dental pulp cells by low-power gallium-aluminum-arsenic laser irradiation. (eng, includes abstract) By Miyata H, International Endodontic Journal [Int Endod J], 2006 Mar; Vol. 39 (3), pp. 236-44; PMID: 16507078
Alertas de búsqueda (0)	
Alertas de publicación (0)	

Mi EBSCOhost



- Desde cualquier pantalla se puede acceder a un espacio propio pinchando en **Entrar a Mi EBSCOhost**.
- Para hacer uso de las posibilidades que permite esta opción es necesario registrarse pinchando en **Quiero registrarme como usuario**.





- Una vez dentro de Mi Ebscohost, y después de haber realizado alguna búsqueda, tenemos las siguientes opciones:
 - **Obtener búsquedas** previamente guardadas
 - **Obtener alertas** que estén creadas
 - **Guardar búsquedas/Alertas** que le interese conservar/crear

Base de datos: MEDLINE

Buscar: spain en Campos predeterminados

and periodontology en Campos predeterminados

Añadir a la búsqueda	Búsqueda n°	Términos de la búsqueda	Limitadores y Ampliadores	Último acceso realizado a través de	Resultados	Modificar búsqueda	Eliminar
<input type="checkbox"/>	S3	spain And periodontology		Interfaz - EBSCOhost Search Screen - Advanced Base de datos - MEDLINE	37	Modificar	X
<input type="checkbox"/>	S2	children And periodontology		Interfaz - EBSCOhost Search Screen - Advanced Base de datos - MEDLINE	156	Modificar	X

Mi EBSCOhost



- Las alertas permiten recibir en su cuenta de correo electrónico los nuevos registros que ingresen en Medline y que coincidan con sus puntos de interés.
- Debe seleccionar la opción **Alerta** y pinchar en **Guardar**.
- Aparecerá otra pantalla en la que podrá especificar las características de la alerta (cada cuanto quiere recibir información, formato en el que desea recibirla, etc.).

EBSCOhost - Microsoft Internet Explorer

Archivo Edición Ver Favoritos Herramientas Ayuda

Dirección: http://web32.epnet.com/SaveSearch.asp?b=18_us=do+R%SF+db+2006mesh+bo+R%SF+8A806_ug=sd+0C08110E%2D0933%2D4FB5%2D26260%2C868COA4

EBSCO Research Databases

Not Javier? Conectarse aquí

Salir de Mi EBSCOhost

Búsqueda básica Búsqueda avanzada Bases de datos Otros servicios de EBSCO

Palabra clave Publicaciones MeSH Índices Language

Nueva búsqueda | Mi carpeta | Preferencias | Ayuda

Búsqueda guardada/Alerta

Mi carpeta contiene elementos.

Nombre:

Descripción:

Fecha de creación: 3/8/2006

Base de datos: MEDLINE

Interfaz: EBSCOhost

Guardar búsqueda como:

Búsqueda guardada (permanente)

Búsqueda guardada (provisional, 24 horas)

Alerta

Guardar Cancelar

#	Consulta	Limitadores/Ampliadores	Último acceso realizado a través de	Resultados
S3	spain And periodontology		Interfaz - EBSCOhost Search Screen - Advanced Base de datos - MEDLINE	37
S2	children And periodontology		Interfaz - EBSCOhost Search Screen - Advanced	156

EBSCOhost - Microsoft Internet Explorer

Archivo Edición Ver Favoritos Herramientas Ayuda

Dirección: http://web32.epnet.com/SaveAlert.asp?b=18_us=do+R%SF+db+2006mesh+bo+R%SF+8A806_ug=sd+0C08110E%2D0933%2D4FB5%2D26260%2C868COA4

EBSCO Research Databases

Not Javier? Conectarse aquí

Salir de Mi EBSCOhost

Búsqueda básica Búsqueda avanzada Bases de datos Otros servicios de EBSCO

Palabra clave Publicaciones MeSH Índices Language

Nueva búsqueda | Mi carpeta | Preferencias | Ayuda

Búsqueda guardada/Alerta

Mi carpeta contiene elementos.

Nombre:

Descripción:

Fecha de creación: 3/8/2006

Base de datos: MEDLINE

Interfaz: EBSCOhost

Guardar búsqueda como:

Búsqueda guardada (permanente)

Búsqueda guardada (provisional, 24 horas)

Alerta

Frecuencia: Mensual

Artículos publicados en los últimos: Sin limite

Aplicar alerta para: Un año

Propiedades del correo: Notificación por correo electrónico

En la Biblioteca estamos para ayudarle



- Recuerde que puede solicitar ayuda al personal de la biblioteca para solucionar cualquier duda al utilizar Medline.
- Puede contactar con la biblioteca acercándose personalmente, por teléfono (91 394 20 08) o a través del correo electrónico (buc_odo@buc.ucm.es).

Muchas gracias por su atención