

Welcome Carmen ISI Web of Knowledge™ | ResearcherID | Log Out | Help

EndNote<sup>Web</sup>  
provided by ISI Web of Knowledge®

Hide message NOTICE:  
EndNote Web just improved. See What's New.

My References Collect Organize Format Options

Hide Getting Started Guide

### Getting Started with EndNote Web



**1 Collect**  
Collect references from electronic and traditional sources.

- Search online database
- Create a reference manually
- Import references



**2 Organize**  
Organize your references for your research topics and papers.

- Create a new group
- Share a group
- Find duplicate references



**3 Format**  
Create a formatted bibliography for your paper or cite references while you write.

- Create a formatted bibliography
- Cite While You Write™ Plug-in
- Format a paper

View in | [繁體中文](#) | English | [日本語](#)

[Privacy](#) | [Acceptable Use](#) | [Download Installers](#) | [Feedback](#)

© 2010 THOMSON REUTERS

# EndNote<sup>Web</sup>

Mar Sanz Luengo  
Carmen Muñoz Serrano  
Biblioteca de la Facultad de Veterinaria  
Universidad Complutense de Madrid  
Junio 2010  
PIMCD 131 2009/10



# ¿Qué es EndNote Web?

---

EndNote Web es un gestor de referencias basado en la Web, diseñado para ayudar a los investigadores y estudiantes a gestionar sus bibliografías e incorporarlas a sus trabajos de investigación.

ISI Web of Knowledge y EndNote Web están diseñados para funcionar simultáneamente y simplificar la investigación.

# ¿Qué permite EndNote Web?

---

- Recuperar rápida y fácilmente referencias desde una amplia variedad de bases de datos en línea como PubMed e ISI Web of Knowledge mediante la exportación directa, la búsqueda en línea o la importación de archivos de texto.
- Almacenar hasta 10.000 referencias en su propia biblioteca protegida por contraseña.
- Compartir referencias con otros usuarios de EndNote Web para facilitar la colaboración.
- Transferir referencias fácilmente desde o hacia el escritorio.
- Cite While You Write™ en Microsoft Word le permite introducir referencias de forma instantánea.

# Guión

---

- [Acceder a EndNote Web](#)
- [Registrarse](#)
- [Principales herramientas](#)
- [Incorporar referencias](#)
- [Organizar y compartir referencias](#)
- [Búsqueda rápida en EndNote Web](#)
- [Crear bibliografías](#)
- [Exportar referencias](#)
- [Cite While You Write](#)
- [Capturar referencias desde Internet Explorer](#)
- [Ayuda](#)

# Acceder a EndNote Web (1)

Accedemos a EndNote Web a través de ISI Web of Knowledge

The screenshot shows the website interface for the Universidad Complutense Veterinaria. At the top, there is a navigation bar with links for 'Inicio/Buscar', 'Servicios', 'Bibliotecas', 'Colección Digital', and 'Ayuda'. Below this, there are tabs for 'Libros y más', 'Artículos', 'Revistas', 'Bases de datos', 'Eprints', and 'Otros recursos'. A search bar contains the text 'web of knowledge' and a 'Buscar' button. A red box highlights the search bar and the 'Buscar' button, with a red arrow pointing to a text box that says 'Tecleamos "Web of Knowledge" en la caja de búsqueda y pinchamos [Buscar]'. On the right side, there is a sidebar with various links and a 'Web Fac. Veterinaria' button. At the bottom, there are more links like 'Bibliografías Fac. Vet.', 'Índice de Impacto (JCR)', 'Acceso a PUBMED', and 'Boletín Nuevas Adquisiciones'.

Universidad Complutense Madrid  
Biblioteca Complutense Veterinaria

Inicio/Buscar Servicios Bibliotecas Colección Digital Ayuda

Libros y más Artículos Revistas Bases de datos Eprints Otros recursos

web of knowledge

Catálogo  Catálogo en pruebas  Libros electrónicos UCM-Google

Solicitud de Préstamo Interbibliotecario Préstamo Actualidad Veterinaria Apoyo a la docencia Tutoriales Refworks Cursos biblioteca Alertas Bibliográficas Intranet Personal Horario

AVISOS  
AVISO: el HORARIO de la Biblioteca será el habitual de 8,30 a 20,30 h. del 7 de junio al 2 de julio. Desde el 5 de julio hasta el 31 de agosto abriremos de 8,30 a 14,30 h.

Información  
Guías temáticas  
Pregúntanos  
Mi Cuenta  
Web Fac. Veterinaria  
Bibliografías Fac. Vet.  
Índice de Impacto (JCR)  
Acceso a PUBMED  
Boletín Nuevas Adquisiciones

Tecleamos "Web of Knowledge" en la caja de búsqueda y pinchamos

# Acceder a EndNote Web (2)

Universidad Complutense Madrid  
Biblioteca Complutense  
Catálogo Cisne

Multibuscador Mi cuenta

Inicio Servicios Bibliotecas Ayuda

COMENZAR MODIFICAR (Historial de búsqueda)

PALABRA CLAVE web of knowledge Catálogo Completo Buscar

Mostrar sólo títulos con ejemplares disponibles

Encontrados 21 resultados. Ordenado por relevancia | fecha | título .

Guardar registros marcados Guardar todos en esta página Guardar en mis listas

PALABRAS CLAVE (1-21 de 21)

Resultados más relevantes: entradas 1-3

**ISI Web of Knowledge** Descripción

Portal de bases de datos y otros recursos producidos por el ISI: Web of Science, que incluye Science Citation Index Expanded, Social Sciences Citation Index y Arts & Humanities Citation Index, así como Conference Proceedings Citation Index Science y Social Science & Humanities, Current Contents e Index Chemicus; Current Contents Connect (7 series), Derwent Innovation Index y JCR Social Sciences Edition.

Accedemos a Web of Knowledge

2008  
2

Guía de uso para WOK (Web of Knowledge 4.0), DII (Derwent innovation index SM), ISIP (ISI proce [Madrid] : FECYT ; [London] : Thomson Reuters, cop. 2008  
Ubicación: CC. Documentación

Otros recursos

Buscar artículos en:  
▶ Revistas españolas  
▶ Revistas extranjeras  
▶ Google Académico

Otros catálogos:  
▶ WorldCat  
▶ Karlsruhe  
▶ Rebiun  
▶ Google Libros

Listo pero con errores en la página. Internet 100%

# Acceder a EndNote Web (3)

Universidad Complutense Madrid  
Biblioteca Complutense  
Catálogo Cisne

Multibuscador Mi cuenta

Inicio Servicios Bibliotecas Ayuda

Rellene el siguiente formulario si desea realizar operaciones personalizadas en la biblioteca.

A través de *Mi cuenta* e identificándose una sola vez podrá:

- ▶ Ver y **renovar** sus préstamos.
- ▶ **Reservar** libros, así como ver y cancelar sus libros reservados.
- ▶ Acceder a la **consulta del catálogo**.
- ▶ Seleccionar y **guardar sus búsquedas preferidas**: si le interesa algún autor, materia, etc., puede consultar en el catálogo y guardar dicha consulta para repetirla cuando lo desee.
- ▶ Solicitar **alertas por correo electrónico** que le informarán de los documentos incorporados en el catálogo durante el último mes que coincidan con su búsqueda.
- ▶ Proponer la **compra**

Más información...

Nombre y Apellidos

DNI, NIE o Pasaporte  ¿Cómo introducir este número?

Introduzca su PIN:  ¿Qué es el PIN?

ENVIAR

¿Ha olvidado su PIN?

**NOTA:** Si no tiene PIN puede crear uno en esta página. Después de introducir su nombre y apellidos y el número de DNI, NIE (Número de identificación de extranjeros) o Pasaporte, pulse el botón "Enviar" y te aparecerá el formulario de creación de PIN.

Si estamos fuera del campus nos acreditamos como usuarios

Quejas y sugerencias  
Mapa web

Biblioteca de la Universidad Complutense de Madrid  
Ciudad Universitaria - 28040 Madrid  
bucweb@buc.ucm.es  
© UCM 2009

# Registrarse (1)

Servicio proporcionado por la FECYT y el MICINN

[Sign In](#) | [My EndNote Web](#) | [My ResearcherID](#) | [My Citation Alerts](#) | [My Journal List](#) | [My Saved Searches](#) | [Log Out](#) | [Help](#)

## ISI Web of Knowledge<sup>SM</sup> *Take the next step*

**All Databases** | **Select a Database** | **Web of Science** | **Additional Resources**

[Search](#) | [Search History](#) | [Marked List \(0\)](#)

### ALL DATABASES

Search for:

in

*Example: oil spill\* mediterranean*

AND

*Example: O'Brian C\* OR OBrian C\**

AND

*Example: Cancer\* OR Journal of Cancer Research and Clinical Oncology*

[Add Another Field >>](#)

Limit to:

View in [简体中文](#) | [English](#)

*Please give us your [feedback](#) on using ISI Web of Knowledge.*

[Acceptable Use Policy](#)  
Copyright © 2009 Thomson Reuters

THOMSON REUTERS

**Discover ISI Web of Knowledge**  
Quickly find, analyze, and manage information in the sciences, social sciences, arts, and humanities with this versatile workflow solution.

- [Want to know more?](#)
- [Training in multiple languages](#)

Use the **Web of Science** tab for:

- Cited Reference Searching
- **NEW!** Conference Proceedings
- Author Finder
- Address Searching
- Sorting results by Times Cited
- Citation Reports (h-index)

**Customize Your Experience**  
[Sign In](#) | [Register](#)

- Save and manage your references online with *EndNote Web* – freely available and fully integrated.
- Save and run searches
- Create alerts and RSS feeds
- Choose your start page

**COLEGIO DE ESPAÑA** | **MINISTERIO DE CIENCIAS E INNOVACION**

**FECYT**  
Consortium Academic Group

**FECYT**

<http://sauwok.fecyt.es/apps/OutboundService.do?product=UA&action=go&SID=Z15IK7FEla2dIFCgmNA&mode=signIn&Func=>

Internet 100%



# Registrarse (2)

Servicio proporcionado por la FECYT y el MICINN

GOBIERNO DE ESPAÑA  
MINISTERIO DE CIENCIA E INNOVACIÓN

FECYT

Log Out | Help

## ISI Web of Knowledge<sup>SM</sup> Take the next step

### Sign In

<< Back

#### Customize Your Experience

- Save Searches
- Receive E-mail Alerts
- Access EndNote Web
- **Register**

[Want to know more?](#)

E-mail Address:

Password: (Forgot?)

Remember me on this computer

In order to access many *ISI Web of Knowledge* features, you must sign in or register.

As a registered user, you can take advantage of these convenient features:

- Select a starting application, which will enable you to start your session in a specific database or product.
- Save searches to the *ISI Web of Knowledge* server.
- Set up search history alerts.
- Set up citation alerts (for *Web of Science* customer only).
- Create custom journal lists for focused browsing and table of contents alerting (for *Current Contents Connect* customers only).
- Access *EndNote Web*.
- Automatically sign in every time you access *ISI Web of Knowledge*.

[Give us your feedback on using ISI Web of Knowledge.](#)

[Acceptable Use Policy](#)  
Copyright©2009 Thomson Reuters


THOMSON REUTERS  
Published by Thomson Reuters

Internet 100%

Pinchamos **Register** para acceder al formulario en el que nos vamos a registrar.

# Registrarse (3)

Sign In | My Endnote Web | My Citation Alerts | My Journal List | My Saved Searches | Log Out | Help

ISI Web of Knowledge<sup>SM</sup> Take the next step 

### User Registration

To start the registration process, please provide your e-mail address.

If you are already registered for a Thomson Reuters [product or service](#), return to the previous page and [log in](#).

E-mail Address:

Retype E-mail Address:

**Intrducimos nuestros datos, pinchamos  y seguimos las instrucciones de la base de datos.**

Tras registrarnos, nuestro estatus cambia y lo vemos en la plataforma:

**Signed In** | My EndNote Web | My ResearcherID | My Citation Alerts | My Journal List | My Saved Searches | Log Out | Help


ISI Web of Knowledge<sup>SM</sup> Experience the new version with: - BIOSIS Citation Index®  
- Web of Science®

All Databases | **Select a Database** | Web of Science | Additional Resources


Search | Search History | Marked List (0)

### ALL DATABASES

Search for:


in  

*Example: oil spill\* mediterranean*

in  

*Example: O'Brien C\* OR O'Brien C\**

FECYT  
Consortium  
Academic  
Group



**Welcome, Carmen Muñoz**

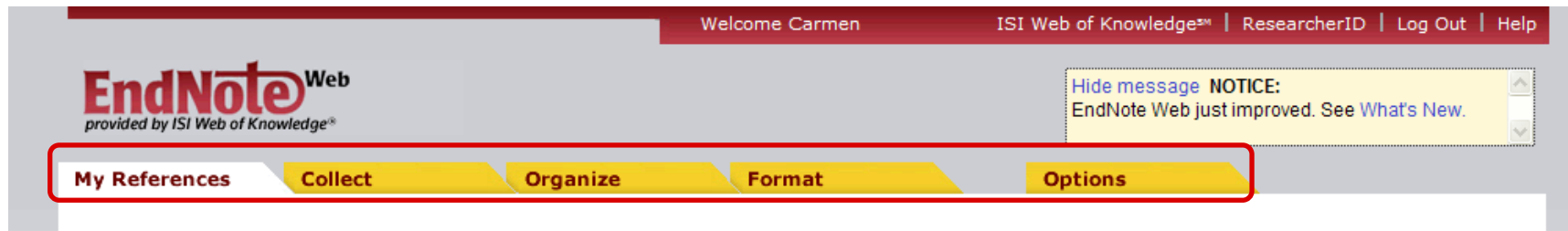
Discover  
ISI Web of Knowledge

# Acceso a My EndNote Web

Podemos **acceder** a **nuestra cuenta** de EndNote Web **desde** cualquiera de **estos vínculos**

The screenshot displays the ISI Web of Knowledge interface. At the top, a navigation bar includes links for "Signed In", "My EndNote Web", "My ResearcherID", "My Citation Alerts", "My Journal List", "My Saved Searches", "Log Out", and "Help". The "My EndNote Web" link is highlighted with a red box. Below this, the main content area is divided into sections: "All Databases", "Select a Database", "Web of Science", and "Additional Resources". The "Search" section is prominent, featuring a search bar and three dropdown menus for "Topic", "Author", and "Publication Name". Each dropdown menu has a magnifying glass icon. Below the search bar, there are "AND" dropdown menus and "Search" and "Clear" buttons. The "Limit to:" section at the bottom left shows a dropdown menu set to "All Years". On the right side, there are logos for "FECYT Consortium Academic Group" and "FECYT". Below these, a "Welcome, Carmen Muñoz" message is displayed, followed by a "Discover ISI Web of Knowledge" section with a brief description and two bullet points: "Want to know more?" and "Training in multiple languages". At the bottom right, a "My Web of Knowledge" section is highlighted with a red box, containing a list of links: "My EndNote Web", "My Citation Alerts", and "My Saved Searches".

# Principales herramientas



- **My References** (Mis referencias) → muestra el contenido de nuestra biblioteca EndNote Web.
- **Collect** (Coleccionar) → permite añadir referencias nuevas a la biblioteca.
- **Organize** (Organizar) → permite crear y gestionar grupos dentro de la biblioteca EndNote Web.
- **Format** (Formato) → ofrece varias opciones de formato para las referencias EndNote Web.
- **Options** (Opciones) → permite cambiar nuestras opciones de correo electrónico, password o perfil.

# Principales herramientas: My References

Muestra el **contenido** de nuestra **biblioteca** EndNote Web

Welcome Carmen | ISI Web of Knowledge™ | ResearcherID | Log Out | Help

EndNote Web  
provided by ISI Web of Knowledge®

My References | Collect | Organize | Format | Options

Hide message NOTICE:  
EndNote Web just improved. See [What's New](#).

Quick Search  
Search for  
in All My References  
Search

My References  
All My References (18)  
[Unfiled] (0)  
Quick List (0)  
Trash (0)  
My Groups  
cheese goat (10)  
climate change (4)  
iberian ham (4)

Groups Shared by Others  
Microbiology (1)

ResearcherID Learn More  
• Unique author identifier  
• Generate citation metrics  
• Publicize your publications

Show Getting Started Guide

All My References

Show 10 per page | Page 1 of 2 | Go | EndNote?

All  Page | Add to group... | Sort by: First Author -- A to Z

Copy to Quick List | Delete

Author	Year	Title
<input type="checkbox"/> Álvarez, S.	2009	Majorera PDO cheese production systems: cheese making and comercialization Added to Library: 12 May 2010   Last Updated: 12 May 2010 Online Link → Go to URL 
<input type="checkbox"/> Brekke, LD	2009	Assessing reservoir operations risk under climate change WATER RESOURCES RESEARCH Added to Library: 05 May 2009   Last Updated: 05 May 2009 ISI Web of Knowledge™ → Source Record, Related Records, Times Cited: 3 
<input type="checkbox"/> Cabezas, L.	2005	Physicochemical and sensory characteristics of Spanish goat cheeses Milchwissenschaft Added to Library: 12 May 2010   Last Updated: 12 May 2010 
<input type="checkbox"/> Calatrava, J.	2003	Milk production systems in rural development: the case of goat cheese making at the Eastern Alpujarras

De cada referencia muestra: **autor**, **año**, **título** y título secundario si existe.

# Principales herramientas: Collect

Nos permite **añadir referencias nuevas** a nuestra biblioteca EndNote Web

Welcome Carmen | ISI Web of Knowledge™ | ResearcherID | Log Out | Help

EndNote<sup>Web</sup>  
provided by ISI Web of Knowledge®

Hide message NOTICE:  
EndNote Web just improved. See [What's New](#).

My References | **Collect** | Organize | Format | Options

Online Search | New Reference | Import References

**Online Search**

Step 1

Select database or library catalog connection.

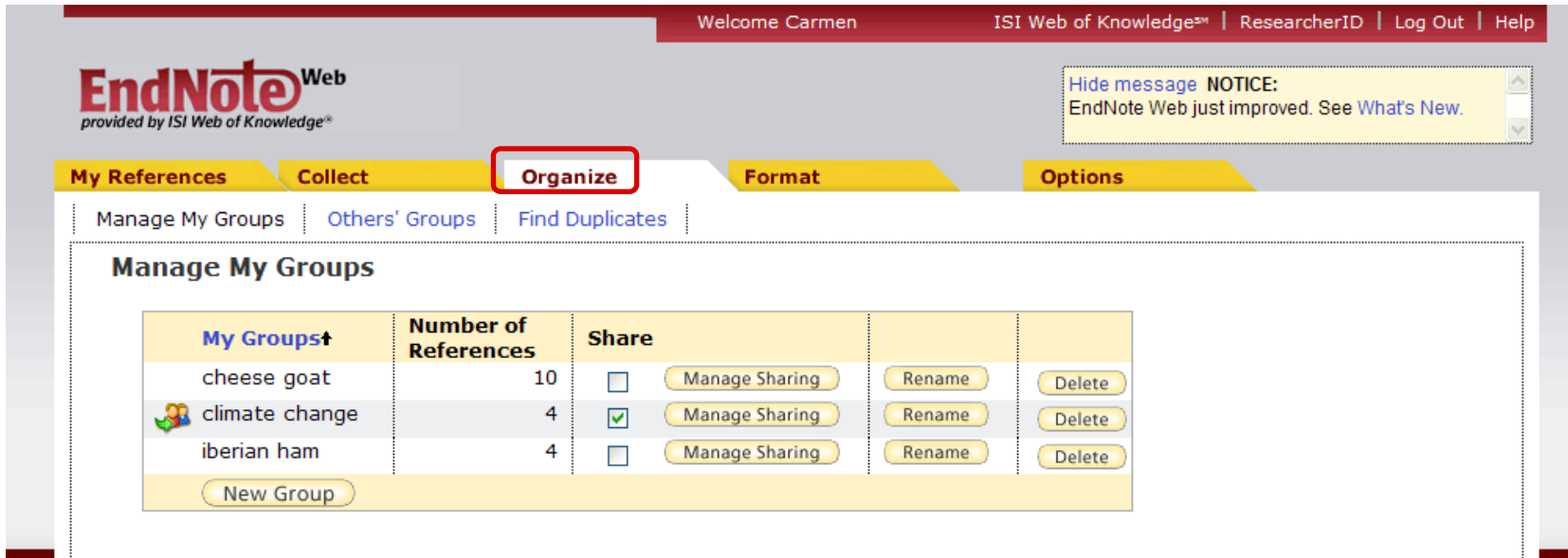
Select... [Customize this list](#)

Connect


- Utilizamos **Online Search** para **buscar en bases de datos en línea**.
- **New Reference** permite **introducir manualmente una nueva referencia**.
- Empleamos **Import References** para **importar archivos de texto que contienen referencias**.

# Principales herramientas: Organize

Permite **crear y gestionar grupos** dentro de la Biblioteca EndNote Web.



The screenshot shows the EndNote Web interface. At the top, there is a navigation bar with 'Welcome Carmen', 'ISI Web of Knowledge™', 'ResearcherID', 'Log Out', and 'Help'. Below this is the EndNote Web logo and a notification box that says 'Hide message NOTICE: EndNote Web just improved. See What's New.' The main navigation tabs are 'My References', 'Collect', 'Organize' (highlighted with a red box), 'Format', and 'Options'. Under the 'Organize' tab, there are sub-tabs: 'Manage My Groups', 'Others' Groups', and 'Find Duplicates'. The 'Manage My Groups' section contains a table with the following data:

My Groupst	Number of References	Share			
cheese goat	10	<input type="checkbox"/>	Manage Sharing	Rename	Delete
 climate change	4	<input checked="" type="checkbox"/>	Manage Sharing	Rename	Delete
iberian ham	4	<input type="checkbox"/>	Manage Sharing	Rename	Delete

Below the table is a 'New Group' button.

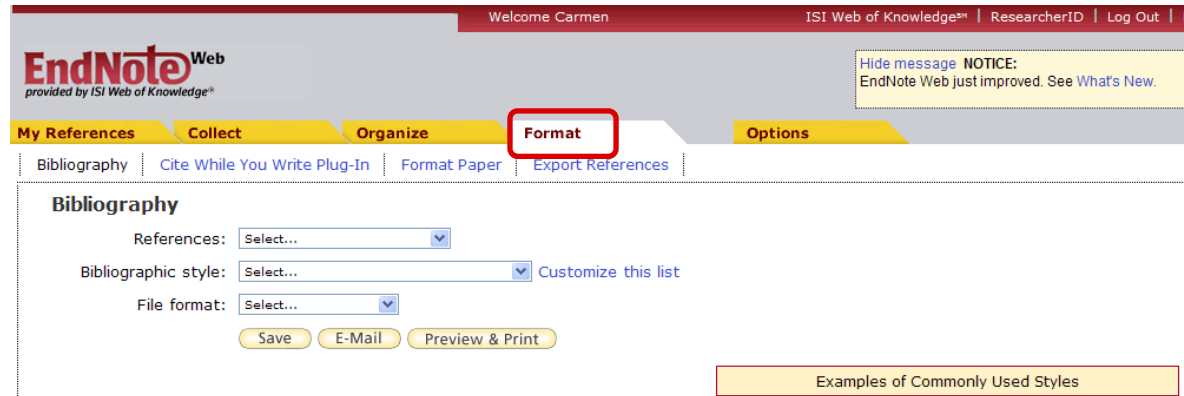
● **Manage My Groups** permite **crear grupos y compartirlos** con otros usuarios de EndNote Web.

● **Others' Groups** permite **visualizar los grupos** que otros usuarios de EndNote Web **han compartido con nosotros**.

● **Find Duplicates** permite **buscar referencias duplicadas** dentro de nuestra biblioteca EndNote Web.

# Principales herramientas: Format

Permite utilizar varias **opciones de formato** para nuestras referencias de EndNote Web



● **Bibliography** permite crear **listados bibliográficos** de nuestras referencias.

● Utilizamos el Plug-in **Cite While You Write** para **añadir citas** a nuestros **documentos de Word**.

● **Format Paper** se utiliza para **crear citas y bibliografías** en **otros procesadores de texto**.

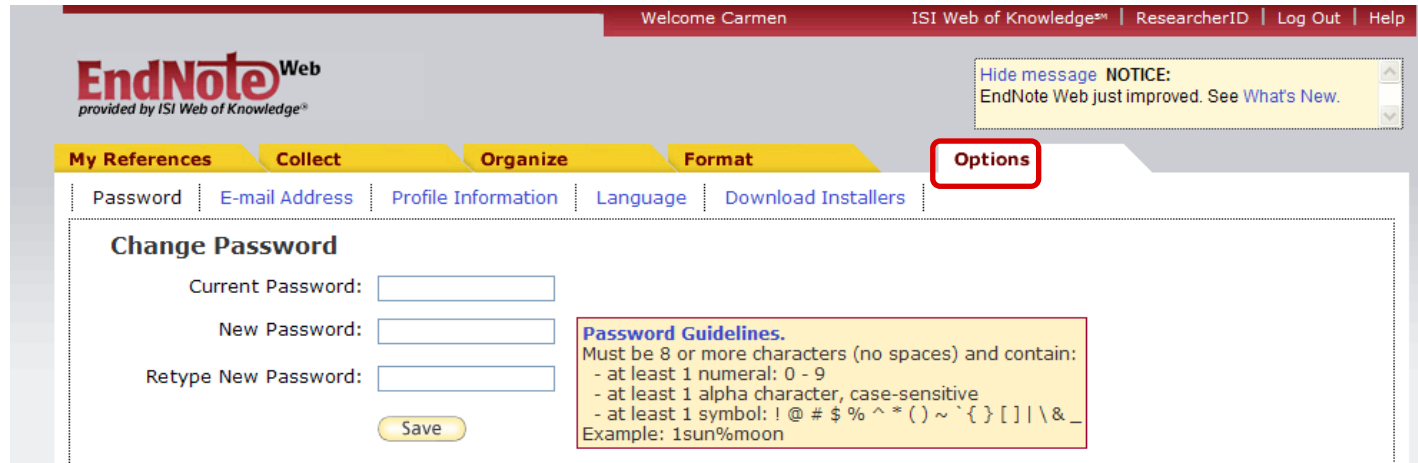
● **Export References** permite **transferir referencias** de nuestra biblioteca a **otros gestores bibliográficos**.

Examples of Commonly Used Styles	
Area of Study	Writing Style Guides
Biosciences	CSE Style Manual C-S or N-Y
Science	Harvard
Chemistry	ACS
Engineering	IEEE
Humanities	Chicago 15th A or B
Humanities	Turabian
General	Annotated
General	Author-Date
Language and Linguistics	MLA
Medicine	JAMA
Medicine	NLM
Medicine	Vancouver or UNIFORM Requirements
Psychology	APA 6th
Sociology	ASA Style Guide
Physics/Chemistry	AIP Style Manual 4th Edition

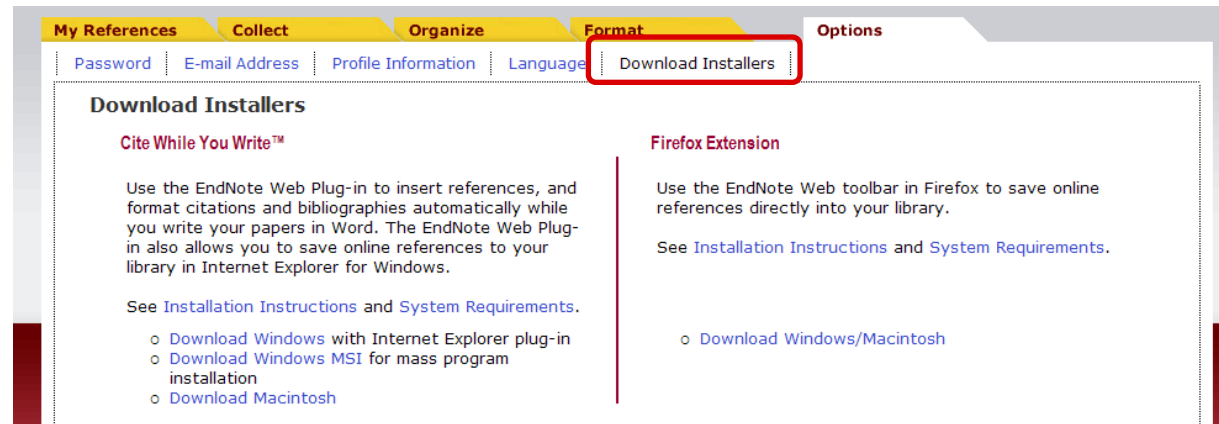


# Principales herramientas: Options

Permite **cambiar** nuestra dirección de **correo electrónico**, **password** o **perfil**.



The screenshot shows the EndNote Web interface. At the top, there is a navigation bar with 'Welcome Carmen', 'ISI Web of Knowledge™', 'ResearcherID', 'Log Out', and 'Help'. Below this is a yellow navigation bar with tabs for 'My References', 'Collect', 'Organize', 'Format', and 'Options'. The 'Options' tab is selected and highlighted with a red box. Underneath, there are sub-tabs: 'Password', 'E-mail Address', 'Profile Information', 'Language', and 'Download Installers'. The 'Change Password' section is active, featuring three input fields for 'Current Password', 'New Password', and 'Retype New Password', along with a 'Save' button. A 'Password Guidelines' box is also visible, stating: 'Must be 8 or more characters (no spaces) and contain: - at least 1 numeral: 0 - 9 - at least 1 alpha character, case-sensitive - at least 1 symbol: ! @ # \$ % ^ \* ( ) ~ ` { } [ ] | \ & \_ Example: 1sun%moon'.



The screenshot shows the 'Download Installers' section of the EndNote Web Options page. The 'Options' tab is selected, and the 'Download Installers' sub-tab is highlighted with a red box. The section is titled 'Download Installers' and contains two main areas: 'Cite While You Write™' and 'Firefox Extension'. The 'Cite While You Write™' section explains that the EndNote Web Plug-in allows users to insert references and format citations automatically while writing papers in Word. It also allows saving online references to the library in Internet Explorer for Windows. It provides links to 'Installation Instructions' and 'System Requirements' and lists three download options: 'Download Windows with Internet Explorer plug-in', 'Download Windows MSI for mass program installation', and 'Download Macintosh'. The 'Firefox Extension' section explains that the EndNote Web toolbar in Firefox saves online references directly into the library. It also provides links to 'Installation Instructions' and 'System Requirements' and includes a link to 'Download Windows/Macintosh'.


● Desde **Download Installers** podemos descargar el plug-in **Cite While You Write**, así como la **barra de herramientas** de EndNote Web para Internet **Explorer** o **Firefox**.

# Incorporar referencias

---

Existen **cuatro formas** diferentes de **añadir referencias** nuevas a nuestra biblioteca EndNote Web:

- **Exportación directa:** cuando **buscamos en Web of Knowledge** podemos **almacenar los resultados de la búsqueda directamente** en nuestra biblioteca pinchando en **Save to EndNote Web**.



- **Online Search:** permite **buscar en catálogos** de bibliotecas y en **bases de datos en línea**.
- **New Reference:** permite **introducir manualmente una nueva referencia**.
- **Import References:** podemos **importar referencias** desde archivos de texto.



# Incorporar referencias: Exportación directa (1)



- **EndNote Web** está totalmente **integrado** en la plataforma **Web of Knowledge**.
- Podemos guardar los resultados de la búsqueda en la biblioteca EndNote Web desde cualquier recurso Web of Knowledge.



● Después de introducir los términos de búsqueda y lanzar la búsqueda, vemos la página de resultados. Marcamos las referencias que deseamos guardar y después **hacemos clic** en **Save to EndNote Web**.



The screenshot displays the ISI Web of Knowledge interface. At the top, there's a navigation bar with 'Signed In' and various user options. Below that, the 'Web of Science' logo is prominent. The search results section shows a list of articles. The first article is '11. Title: ELBOW DYSPLASIA IN DOG - PRELIMINARY REPORT' by CARLSON WD, SEVERIN GA, published in the JOURNAL OF THE AMERICAN VETERINARY MEDICAL ASSOCIATION. The second article is '12. Title: An indication of major genes affecting hip and elbow dysplasia in four Finnish dog populations' by Maki K, Janss LLG, Groen AF, et al, published in HEREDITY. The 'Save to EndNote Web' button is highlighted with a red box, indicating the action to be taken.



# Incorporar referencias: Exportación directa (2)

1  Title: [Evaluation of the effect of limited food consumption on radiographic evidence of osteoarthritis in dogs](#)  
Author(s): Kealy RD, Lawler DF, Ballam JM, et al.  
Source: JOURNAL OF THE AMERICAN VETERINARY MEDICAL ASSOCIATION Volume: 217 Issue: 11 Pages: 1678-1680 Published: DEC 1 2000  
Times Cited: 55  









2  Title: [Fragmented medial coronoid process of the ulna in the dog](#)  
Author(s): Boulay JP  
Source: VETERINARY CLINICS OF NORTH AMERICA-SMALL ANIMAL PRACTICE Volume: 28 Issue: 1 Pages: 51+ Published: JAN 1998  
Times Cited: 49  



3  Title: [Comparison of radiography, magnetic resonance imaging, and surgical findings in dogs with elbow dysplasia](#)  
Author(s): Snaps FR, Balligand MH, Saunders JH, et al.  
Source: AMERICAN JOURNAL OF VETERINARY RESEARCH Volume: 58 Issue: 12 Pages: 1367-1370 Published: DEC 1997  
Times Cited: 40  


4  Title: [Estimates of genetic parameters for hip and elbow dysplasia in Finnish Rottweilers](#)  
Author(s): Maki K, Liiamo AE, Ojala M  
Source: JOURNAL OF ANIMAL SCIENCE Volume: 78 Issue: 5 Pages: 1141-1148 Published: MAY 2000  
Times Cited: 38  
 [Full Text](#)

5  Title: [Elbow dysplasia in the dog: pathophysiology, diagnosis and control](#)  
Author(s): Kirberger RM, Fourie SL  
Source: JOURNAL OF THE SOUTH AFRICAN VETERINARY ASSOCIATION-TYDSKRIF VAN DIE SUID-AFRIKAANSE VETERINERE VERENIGING Volume: 69 Issue: 2 Pages: 43-54 Published: JUN 1998  
Times Cited: 36  


**Evaluation of the effect of limited food consumption on radiographic evidence of osteoarthritis in dogs**

       [more options](#)


Author(s): Kealy RD, Lawler DF, Ballam JM, Lust G, Bieri DN, Smith GK, Mantz SL  
Source: JOURNAL OF THE AMERICAN VETERINARY MEDICAL ASSOCIATION Volume: 217 Issue: 11 Pages: 1678-1680 Published: DEC 1 2000  
Times Cited: 55 References: 12  Citation Map

Abstract: Objective-To determine prevalence of radiographic evidence of osteoarthritis in 4 diarthrodial joints of dogs with restricted feed intake, compared with dogs without restricted feed intake.

Design-Paired feeding study.

Animals-48 Labrador Retrievers.

Procedure-Dogs in litters from 7 dams and 2 sires were paired by sex and weight within litters and randomly assigned to a control-fed group or a limit-fed group that received 25% less food than the control-fed group. Radiographic evaluation of prevalence and severity of osteoarthritis in the hip, shoulder, elbow, and stifle joints was performed when dogs were 8 years of age.

- Los **registros** que se han **guardado** en la biblioteca **EndNote Web** mostrarán el **icono**  tanto en la lista de resultados, como en la vista de cada registro.
- Si **alguno** de dichos **registros aparece** en resultados de **búsquedas futuras**, la presencia de **este icono** le **indicará** que ya lo ha guardado.
- Al hacer **clic en este icono** se abre una ventana nueva y **muestra ese registro** en la biblioteca **EndNote Web**.

# Incorporar referencias: Exportación directa (3)

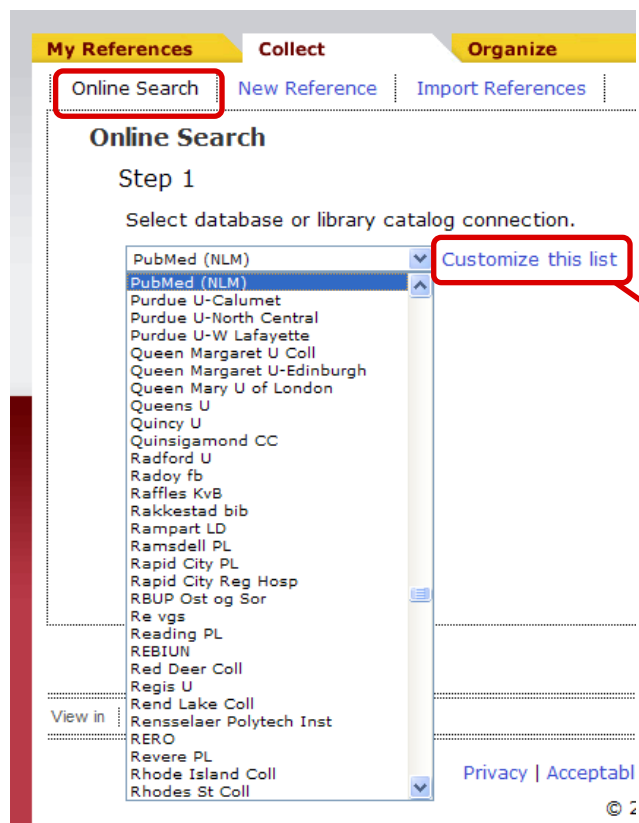
Author†	Year	Title
<a href="#">Boulay, J. P.</a>	1998	Fragmented medial coronoid process of the ulna in the dog <a href="#">Veterinary Clinics of North America-Small Animal Practice</a> Added to Library: 15 Jun 2010 Last Updated: 15 Jun 2010 ISI Web of Knowledge <sup>SM</sup> → <a href="#">Source Record</a> , <a href="#">Related Records</a> , Times Cited: 49 
<a href="#">Kealy, R. D.</a>	2000	Evaluation of the effect of limited food consumption on radiographic evidence of osteoarthritis in dogs <a href="#">Journal of the American Veterinary Medical Association</a> Added to Library: 15 Jun 2010 Last Updated: 15 Jun 2010 ISI Web of Knowledge <sup>SM</sup> → <a href="#">Source Record</a> , <a href="#">Related Records</a> , Times Cited: 55 
<a href="#">Kirberger, R. M.</a>	1998	Elbow dysplasia in the dog: pathophysiology, diagnosis and control <a href="#">Journal of the South African Veterinary Association-Tydskrif Van Die Suid-Afrikaanse Veterinere Vereniging</a> Added to Library: 15 Jun 2010 Last Updated: 15 Jun 2010 ISI Web of Knowledge <sup>SM</sup> → <a href="#">Source Record</a> , <a href="#">Related Records</a> , Times Cited: 36 
<a href="#">Maki, K.</a>	2000	Estimates of genetic parameters for hip and elbow dysplasia in Finnish Rottweilers <a href="#">Journal of Animal Science</a> Added to Library: 15 Jun 2010 Last Updated: 15 Jun 2010 ISI Web of Knowledge <sup>SM</sup> → <a href="#">Source Record</a> , <a href="#">Related Records</a> , Times Cited: 38  <a href="#">Full Text</a>
<a href="#">Snaps, F. R.</a>	1997	Comparison of radiography, magnetic resonance imaging, and surgical findings in dogs with elbow dysplasia <a href="#">American Journal of Veterinary Research</a> Added to Library: 15 Jun 2010 Last Updated: 15 Jun 2010 ISI Web of Knowledge <sup>SM</sup> → <a href="#">Source Record</a> , <a href="#">Related Records</a> , Times Cited: 40 

Todas las referencias guardadas desde Web of Science mostrarán varios **vínculos de ISI Web of Knowledge adicionales** bajo la columna Título (Title):

- **vínculo con el Registro de origen (Source Record)**
- **los registros relacionados (Related Records)**, que es una lista de otros registros que citan al menos un documento citado por este artículo
- **las veces citado (Times Cited)**, que indica el número de veces que un documento se ha citado en Web of Science.

# Incorporar referencias: Online Search (1)

● Seleccionamos la base datos desde donde queremos realizar la búsqueda y pulsamos sobre el botón 



La opción **Customize this list** nos permitirá gestionar una selección de hasta 25 conexiones favoritas, que aparecerán en el menú desplegable de **Online Search**.

Member of: Universidad Complutense de Madrid - FECYT

All:

Elms Coll  
Emerson Coll  
Emily Carr Inst Art Design  
Emmanuel Coll  
Emory U  
Endicott Coll  
ENS Paris  
Erie County Med Center  
Erikson Inst  
EROS Data Center

[Copy to Favorites](#)

Add to my list (25 limit):  
1. Select one or more.  
2. Click the "Copy to Favorites" button.

My Favorites:

[Hide](#)

PubMed (NLM)  
U Complutense de Madrid

[Remove from Favorites](#)

Remove from my list:  
1. Select one or more.  
2. Click the "Remove from Favorites" button.

# Incorporar referencias: Online Search (2)

Una vez seleccionada la base de datos en la que queremos buscar, introducimos los términos de búsqueda en el formulario, seleccionando en qué campos queremos realizar la búsqueda, y separándolos mediante operadores booleanos, y pinchamos

Search

Cada base de datos admite opciones de búsqueda distintas.

The screenshot displays the 'Online Search' interface. At the top, there are tabs for 'My References', 'Collect', 'Organize', and 'Format'. Below these are links for 'Online Search', 'New Reference', and 'Import References'. The main section is titled 'Online Search' and shows 'Step 2 of 3: Connecting to PubMed MEDLINE : PubMed (NLM)'. There are four input fields for search terms, each followed by an 'in:' label and a dropdown menu. The dropdown menu is open, showing a list of search fields: 'Any Field', 'Author (Smith AB)', 'Author Affiliation', 'Year', 'Title', 'Journal', 'Volume', 'Issue', 'Page Number', 'Keywords (MeSH)', 'MeSH Major Topic', 'Personal Name as Subject', 'Abstract', 'Language', 'Subheading', 'Corporate Name', 'Substance Name', 'Publication Type', 'Publication Date', 'Date Entered (yyyy/mm/dd)', 'Entered Between (date1:date2)', 'MeSH Date', 'EC/RN Number', 'ISSN', 'PMID', and 'PMCID'. Below the input fields, there are two radio buttons: 'retrieve all records' (selected) and 'select a range of records'. A 'Search' button is located below the radio buttons. At the bottom, there is a 'View in' section with options for '简体中文', 'English', and '日本語'.

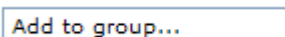
# Incorporar referencias: Online Search (3)

- EndNote Web nos informará del **número de referencias recuperadas**.
- **Pulsaremos sobre el botón  para **visualizar los registros**.**



The screenshot shows the EndNote Web interface. On the left, the 'Online Search' section displays 'Step 3 of 3: Connecting to PubMed MEDLINE : PubMed (NLM)' with the search criteria '((elbow) in Any Field) and ((dysplasia) in Any Field) and ((dog\*) in Any Field)'. It indicates 'Found 83 results:' and has a 'Retrieve' button. On the right, the 'Online Search Results' section shows 'PubMed MEDLINE 1 - 10 of 40 results' with the same search criteria. It includes a 'Show 10 per page' dropdown, 'Page 1 of 2', and a 'Go' button. A table of results is visible, with a dropdown menu open over the first row. The dropdown menu has options: 'Add to group...', 'Add to group...', 'cheese goat', 'climate change\*', 'iberian ham', '[Unfiled]', 'New group', 'Groups Shared by Others', and 'Microbiology'. The table shows the following results:

Author	Year	Title
Hou, Y	2010	ysis for genetic improvement of hip joints retrievers in the United States: 1970-
Cachon, T	2010	Risk of simultaneous phenotypic expression of hip and elbow dysplasia in dogs: a study of 1,411 radiographic examinations sent for official scoring. Vet Comp Orthop Traumatol
Clements, DN	2010	A candidate gene study of canine joint diseases. J Hered

- Una vez recuperadas las referencias hay que **señalar las que queremos guardar y moverlas al grupo de referencias que deseemos, utilizando para ello el desplegable **

**Seleccionando en My References el grupo donde las hemos copiado, podremos ver las referencias transferidas a nuestra biblioteca.**



# Incorporar referencias: New Reference

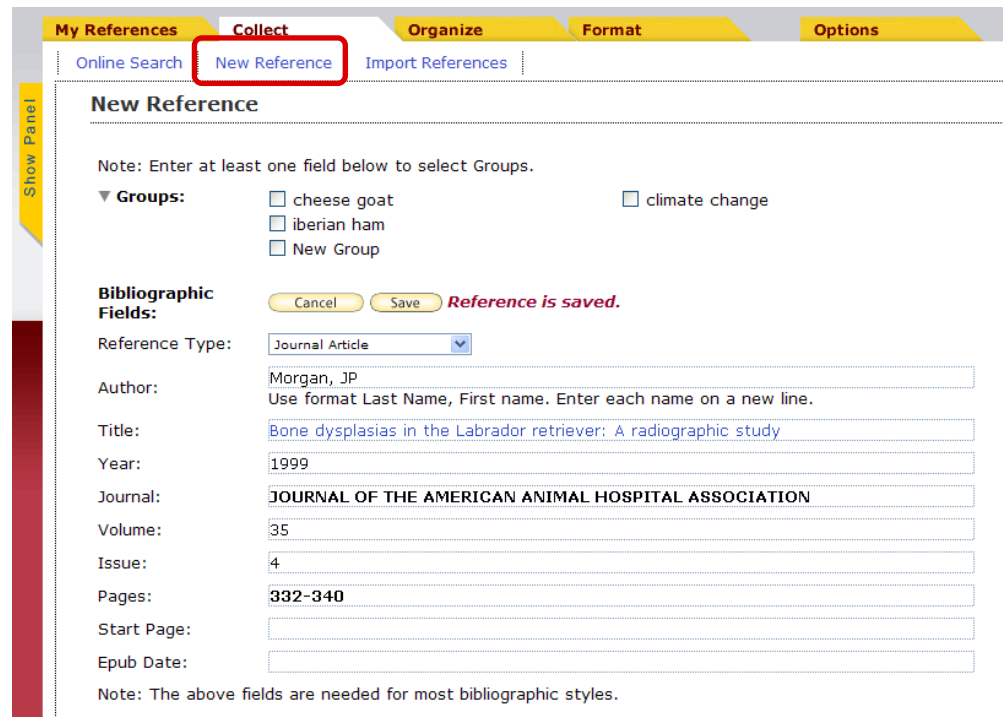
EndNote Web permite **incorporar referencias de modo manual**, a través de la opción **New Reference**.

Para ello seguiremos los siguientes pasos:

● **Seleccionar el tipo de documento que debemos introducir.** Según el tipo de documento elegido los campos disponibles serán distintos.

● **Rellenar las cajas con los distintos campos de información.**

● Para **guardar la nueva referencia, elegiremos uno o varios de nuestros grupos de referencias (“Groups”), pulsando posteriormente sobre el botón  .**



The screenshot shows the 'New Reference' form in EndNote Web. The 'New Reference' button is highlighted with a red box. The form includes the following fields and options:

- Groups:**  cheese goat,  iberian ham,  New Group,  climate change
- Bibliographic Fields:**   *Reference is saved.*
- Reference Type:** Journal Article (dropdown menu)
- Author:** Morgan, JP (text input)
- Title:** Bone dysplasias in the Labrador retriever: A radiographic study (text input)
- Year:** 1999 (text input)
- Journal:** JOURNAL OF THE AMERICAN ANIMAL HOSPITAL ASSOCIATION (text input)
- Volume:** 35 (text input)
- Issue:** 4 (text input)
- Pages:** 332-340 (text input)
- Start Page:** (text input)
- Epub Date:** (text input)

Note: The above fields are needed for most bibliographic styles.

# Incorporar referencias: Import References (1)

---

EndNote Web permite **importar** a nuestra biblioteca de EndNote Web **referencias descargadas desde bases de datos**.

Toda **la importación se basa en la coincidencia de formatos**. Si no guardamos los datos en el formato que coincide con el filtro de EndNote Web, no podremos importarlos.

Esto significa que, cuando trabajamos con una base de datos, el punto de partida de la importación son las instrucciones para guardar las referencias en esa base de datos.

En la ayuda de EndNote Web, en el apartado de importar registros, podemos ver las **instrucciones para importar registros de diferentes bases de datos**:  
[http://www.myendnoteweb.com/help/ENW/hsr\\_importformat.htm](http://www.myendnoteweb.com/help/ENW/hsr_importformat.htm)

# Incorporar referencias: Import References (2)

Los resultados de las búsquedas se incorporan a EndNote Web, siguiendo estos pasos:

● Realizamos la búsqueda en la base de datos deseada y guardamos los resultados.

En la tabla siguiente aparecen las instrucciones de descarga de resultados de las bases de datos más utilizadas en Veterinaria:

PubMed	Cab Direct	Embase	EMBASE	Compludoc	Cisne
1. Marcar las citas a exportar 2. Send to File 3. Format: MEDLINE 4. Create File 5. Guardar como Documento de texto	1. Marcar las citas a exportar 2. Download Selected Citations 3. Format: elegir formato deseado 4. Submit 5. Guardar como RIS Formatted File	1. Marcar las citas a exportar 2. Formato de resultados: Reprint/Medlars 3. Guardar 4. Saltos de línea estilo Windows 5. Continuar 6. Guardar como Documento de texto	1. Marcar las citas a exportar 2. Export: Export Selected 3. Select Format to Export: EndNote/Reference Manager/Procite 4. Save 5. Guardar como RIS Formatted File	1. Marcar las citas a exportar 2. Salvar resultado de la búsqueda 3. Formato: EndNote 4. Codificación: ISO-LATIN-1 5. Campos: elegimos los campos deseados 6. Guardar como Documento de texto	1. Marcar las citas a exportar 2. Salvar resultado de la búsqueda 3. Formato: EndNote 4. Codificación: ISO-LATIN-1 5. Campos: elegimos los campos deseados 6. Guardar como Documento de texto

# Incorporar referencias: Import References (3)

● Seleccionamos el fichero guardado pinchando sobre el botón  .

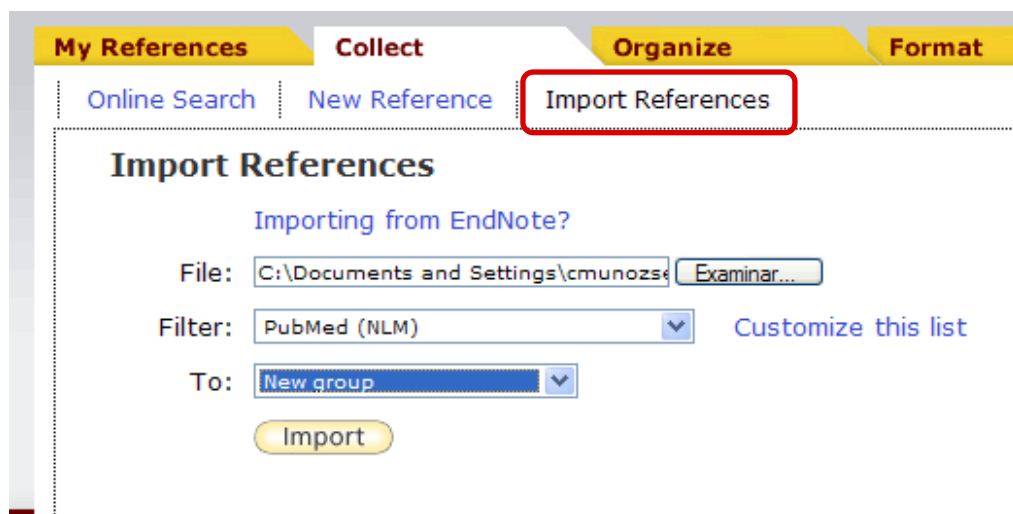
● Seleccionamos el filtro de importación adecuado, teniendo en cuenta la base de datos desde la que hemos realizado la descarga de registros.

(Podemos predefinir los filtros que utilizamos con más frecuencia, a través de la opción [Customize this list](#) .)

● Seleccionamos en qué grupo deseamos guardar las referencias o creamos uno nuevo.

● Pulsamos sobre el botón  para importar los datos recuperados.

● Aparecerá una pantalla que nos indicará el número de referencias importadas de la base de datos.



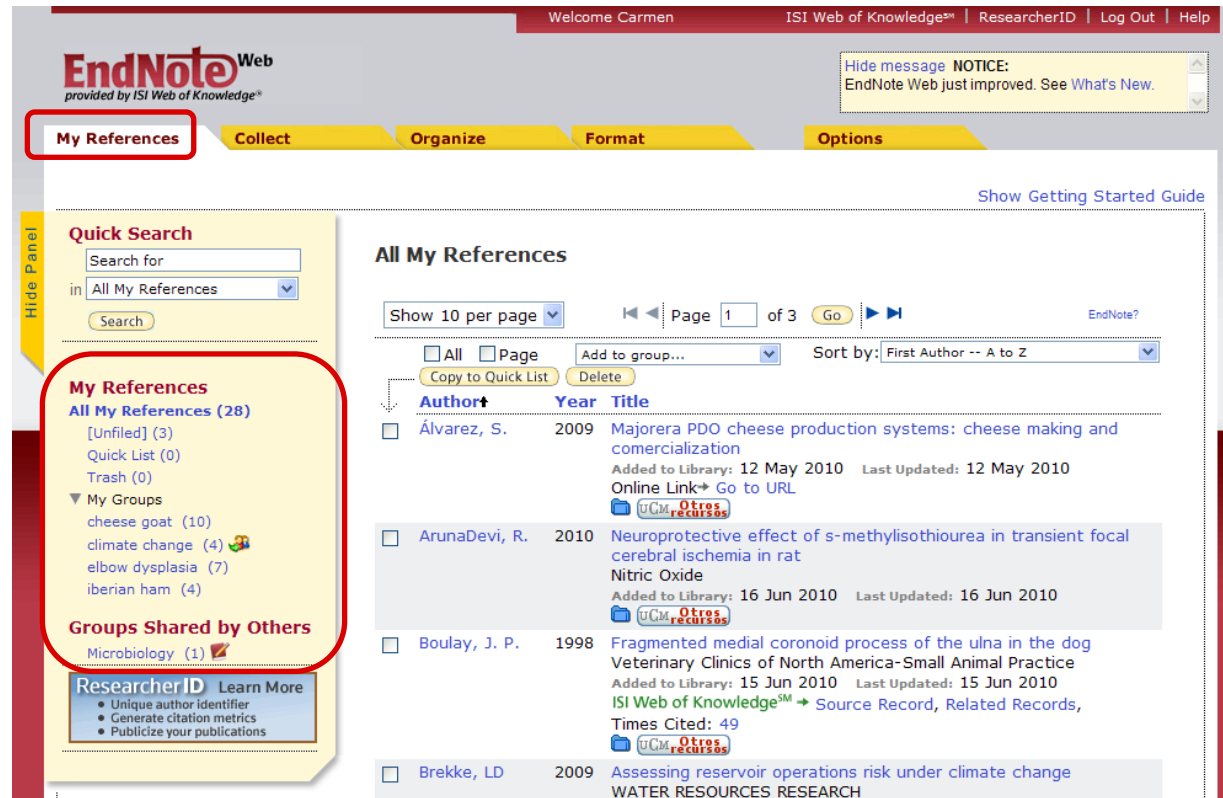
## Import References

3 references were imported into "pubmed" group.

# Organizar y compartir referencias (1)

La pestaña **My references** muestra el **contenido** de nuestra **biblioteca**.

En el panel de la izquierda vemos nuestros **grupos de referencias**, así como los **grupos que otros usuarios** de EndNote Web han **compartido con nosotros**.



The screenshot displays the EndNote Web interface. At the top, there is a navigation bar with the EndNote logo and the text "provided by ISI Web of Knowledge®". The main navigation tabs are "My References", "Collect", "Organize", "Format", and "Options". A "My References" tab is highlighted and circled in red. Below the navigation bar, there is a "Quick Search" section with a search input field and a dropdown menu set to "All My References". A "Search" button is located below the search field. To the left of the main content area is a "Hide Panel" sidebar. It contains a "My References" section with a red border, listing "All My References (28)" with sub-items: "[Unfiled] (3)", "Quick List (0)", "Trash (0)", and "My Groups" (cheese goat (10), climate change (4), elbow dysplasia (7), iberian ham (4)). Below this is a "Groups Shared by Others" section with "Microbiology (1)". At the bottom of the sidebar is a "ResearcherID" section with a "Learn More" link and bullet points: "Unique author identifier", "Generate citation metrics", and "Publicize your publications". The main content area is titled "All My References" and shows a list of references. The list includes a "Show 10 per page" dropdown, a "Page 1 of 3" indicator, and a "Go" button. The list is sorted by "First Author -- A to Z". The first three references are visible:

<input type="checkbox"/>	Author	Year	Title
<input type="checkbox"/>	Álvarez, S.	2009	Majorera PDO cheese production systems: cheese making and comercialization Added to Library: 12 May 2010 Last Updated: 12 May 2010 <a href="#">Online Link</a> <a href="#">Go to URL</a> <a href="#">UConn Otros recursos</a>
<input type="checkbox"/>	ArunaDevi, R.	2010	Neuroprotective effect of s-methylisothiurea in transient focal cerebral ischemia in rat Nitric Oxide Added to Library: 16 Jun 2010 Last Updated: 16 Jun 2010 <a href="#">UConn Otros recursos</a>
<input type="checkbox"/>	Boulay, J. P.	1998	Fragmented medial coronoid process of the ulna in the dog Veterinary Clinics of North America-Small Animal Practice Added to Library: 15 Jun 2010 Last Updated: 15 Jun 2010 <a href="#">ISI Web of Knowledge</a> <a href="#">Source Record</a> , <a href="#">Related Records</a> , Times Cited: 49 <a href="#">UConn Otros recursos</a>

The fourth reference is partially visible:

<input type="checkbox"/>	Brekke, LD	2009	Assessing reservoir operations risk under climate change WATER RESOURCES RESEARCH
--------------------------	------------	------	--

# Organizar y compartir referencias (2)

---

Utilizamos los **grupos** para **organizar las referencias** de nuestra biblioteca EndNote Web:

- **All My References** → mostrará **todas las referencias** de nuestra biblioteca.
- **Unfiled** → referencias **no archivadas** en ningún grupo concreto.
- **Quick List** → referencias asignadas a la **Lista rápida**.
- **Trash** → archiva las **referencias eliminadas** hasta que el usuario da la instrucción de vaciar la papelera.
- **My Groups** → EndNote Web permite crear diferentes **grupos de referencias** adicionales que serán **únicos de nuestra biblioteca**.
- **Groups Shared by Others** → grupos de referencias de otras personas, que desean **compartirlos con nosotros**.



# Organizar y compartir referencias (3)

All  Page Add to group... Copy to Quick List Delete Sort by: First Author -- A to Z

Author↑ Year Title

Podemos clicar en Author, Year y Title para ordenar las referencias por estos campos.

## All My References

Show 10 per page

Page 1 of 3 Go

EndNote?

All  Page

Add to group...

Copy to Quick List Delete

Sort by: First Author -- A to Z

Author↑

Year Title




Álvarez, S.

2009

Majorera PDO cheese production systems: cheese making and comercialization

Added to Library: 12 May 2010 Last Updated: 12 May 2010

Online Link→ Go to URL



ArunaDevi, R.

2010

Neuroprotective effect of s-methylisothiourea in transient focal cerebral ischemia in rat

Nitric Oxide

Added to Library: 16 Jun 2010 Last Updated: 16 Jun 2010



Podemos marcar las referencias realizar acciones como Eliminarlas, Moverlas a otro grupo o Copiarlas a la Lista Rápida (Quick List).

Al pulsar sobre el título de una referencia se muestra toda la información del registro en una ventana nueva.

**Bibliographic Fields:** Show Empty Fields

Reference Type: Journal Article

Author: ArunaDevi, R.; Ramteke, V. D.; Kumar, S.; Shukla, M. K.; Jagannathan, S.; Kumar, D.; Sharma, A. K.; Tandari, S. K.

Title: Neuroprotective effect of s-methylisothiourea in transient focal cerebral ischemia in rat

Year: 2010

Journal: Nitric Oxide

Volume: 22

Issue: 1

Pages: 1-10

Epub Date: 2009/10/20

**Optional Fields:**

Abstract: Over production of NO by nitric oxide synthase (NOS) in the brain parenchyma has been demonstrated to contribute to tissue damage. NO may be toxic by formation of peroxynitrite after a reaction between NO and superoxide appears to be one of the major pathways leading to cell death. Of three types of

# Organizar y compartir referencias (4)

My Groups†	Number of References	Share			
cheese goat	10	<input type="checkbox"/>	Manage Sharing	Rename	Delete
climate change	4	<input checked="" type="checkbox"/>	Manage Sharing	Rename	Delete
elbow dysplasia	7	<input type="checkbox"/>	Manage Sharing	Rename	Delete
iberian ham	4	<input type="checkbox"/>	Manage Sharing	Rename	Delete

New Group

Desde la pestaña **Organize** podemos **crear**, **eliminar**, **compartir** o **cambiar el nombre** de **nuestros grupos** (hasta 500) para ayudarnos a clasificar nuestras referencias.

Pinchando en **Manage My Groups** podemos:

● **Crear un nuevo grupo** de referencias **New Group**

● **Eliminar** grupos **Delete**

● **Cambiar el nombre** de nuestros grupos **Rename**

● **Compartir** grupos

Share



Manage Sharing

## Manage My Groups

My Groups†	Number of References	Share			
cheese goat	10	<input type="checkbox"/>	Manage Sharing	Rename	Delete
climate change	4	<input checked="" type="checkbox"/>	Manage Sharing	Rename	Delete
elbow dysplasia	7	<input type="checkbox"/>	Manage Sharing	Rename	Delete
iberian ham	4	<input type="checkbox"/>	Manage Sharing	Rename	Delete

New Group

Pulsando sobre el botón **Manage Sharing**, se abrirá un formulario en el que podremos introducir las direcciones de correo electrónico de las personas con las que queremos compartir nuestro grupo de referencias.

### Add E-mail Addresses to 'cheese goat'

Enter e-mail addresses. Use the Enter or Return key to separate addresses.

- OR -

Select a text file with e-mail addresses separated by commas.

**Examine...**

Read only  Read & Write

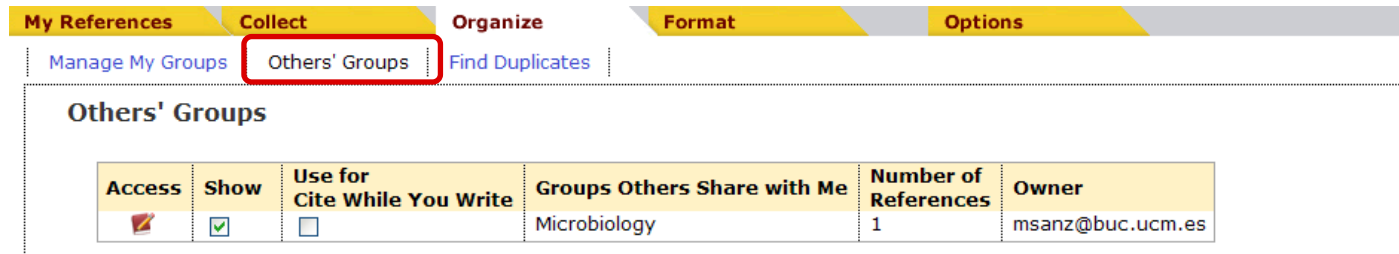
**Apply**

Close window.





# Organizar y compartir referencias (5)

Desde la opción **Others' groups** accedemos a grupos de referencias de otras personas, que desean compartirlos con nosotros.



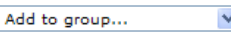
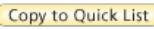
Others' Groups

Access	Show	Use for Cite While You Write	Groups Others Share with Me	Number of References	Owner
	<input checked="" type="checkbox"/>	<input type="checkbox"/>	Microbiology	1	msanz@buc.ucm.es

Con la opción **Find Duplicates** es posible **localizar registros duplicados**. Cualquier duplicado aparecerá marcado, pudiendo moverlo a otro grupo  o bien borrarlo con la opción .




Find Duplicates

All  Duplicates    Sort by: 

Author	Year	Title
<input type="checkbox"/> Boulay, J. P.	1998	Fragmented medial coronoid process of the ulna in the dog Veterinary Clinics of North America-Small Animal Practice Added to Library:15 Jun 2010 Last Updated:15 Jun 2010
<input checked="" type="checkbox"/> Boulay, J. P.	1998	Fragmented medial coronoid process of the ulna in the dog Veterinary Clinics of North America-Small Animal Practice Added to Library:17 Jun 2010 Last Updated:17 Jun 2010

# Búsqueda rápida: Quick Search



Quick Search

Search for



in All My References

Search

**Quick Search** permite realizar búsquedas en nuestra biblioteca personal de EndNote Web. Escribimos el término de búsqueda en la casilla  (entre 3-120 caracteres).

- Podemos **truncar** palabras (\*) y usar **operadores** de búsqueda:
  - ✓ Un **espacio en blanco** equivale a **OR**.
  - ✓ El signo **+** equivale a **AND**.
  - ✓ El signo **-** equivale a **NOT**.
- Utilizamos el **paréntesis** para **agrupar términos de búsqueda**.
- Para buscar una **frase específica** la introducimos **entrecomillada**.
- En los **resultados**, el **término de búsqueda** aparecerá en **rojo**:

---

Calatrava, J. 2003 Milk production systems in rural development: the case of goat cheese making at the Eastern Alpujarras  
Added to Library: 12 May 2010 Last Updated: 12 May 2010  
 

# Crear bibliografías

A través la pestaña **Format**, utilizamos **Bibliography** para crear bibliografías de nuestras referencias.

● En **References** elegimos el **grupo de referencias** a partir del cual queremos **generar la bibliografía**.

● En **Bibliographic style** seleccionamos el **estilo bibliográfico** (Vancouver, APA, Harvard...). (Podemos seleccionar hasta 25 estilos bibliográficos favoritos, pulsando sobre [Customize this list](#)).

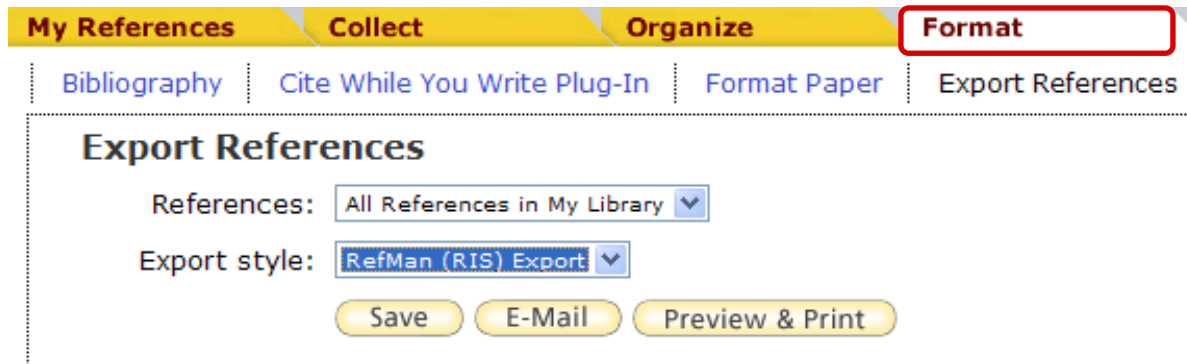
● En **File format** elegimos el **formato de salida de la bibliografía** (html, txt o texto enriquecido RTF).

● Finalmente pulsamos sobre los botones **Save**, **E-Mail**, **Preview & Print**, para **guardar la bibliografía** en un fichero, **enviarla a través de correo** electrónico o **imprimirla**.

The screenshot shows the 'Format' tab of a software interface. The 'Bibliography' section is highlighted with a red box. It contains three dropdown menus: 'References', 'Bibliographic style', and 'File format'. Below these are three buttons: 'Save', 'E-Mail', and 'Preview & Print'. The 'References' dropdown is currently set to 'Select...'. The 'Bibliographic style' dropdown is set to 'Select...' with a 'Customize this list' link next to it. The 'File format' dropdown is set to 'Select...'. The 'Save' button is highlighted in yellow.

# Exportar referencias

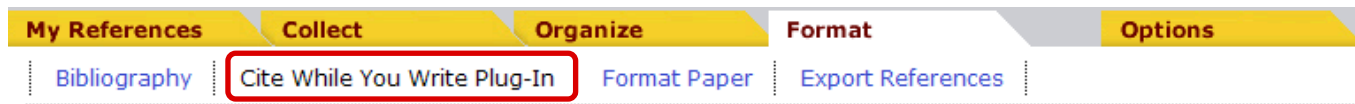
Desde la pestaña Format, utilizamos **Exportar referencias** para **transferir referencias** de nuestra biblioteca EndNote Web a **otros gestores bibliográficos**.



- En el desplegable **References** elegimos si queremos **exportar todas** nuestras referencias o bien **uno de nuestros grupos**.
- Seleccionamos el **formato de exportación (Export style)**.
- Tras **pulsar** botón **Save** se genera el **fichero de exportación**, que utilizamos **para importar los registros desde el gestor bibliográfico de destino**. (Para exportar referencias a Refworks elegimos el formato de exportación **RefMan (RIS) Export** ).

# Cite While You Write (1)

Utilizamos el plug-in **Cite While You Write™** para **introducir referencias y formatear las citas y las bibliografías de forma automática** mientras escribimos nuestros trabajos **en Word**.



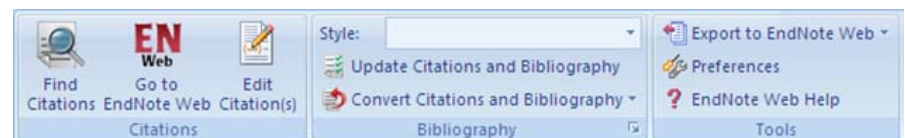
Podemos **descargar Cite While You Write™** desde la opción **Cite While You Write Plug-In** en la pestaña **Format** o bien desde el enlace **Download Installers** en la pestaña **Options**.



Una vez instalado el plug-in aparecerá en nuestro **Microsoft Word** una nueva **barra de herramientas** para la conexión con **EndNote Web**.





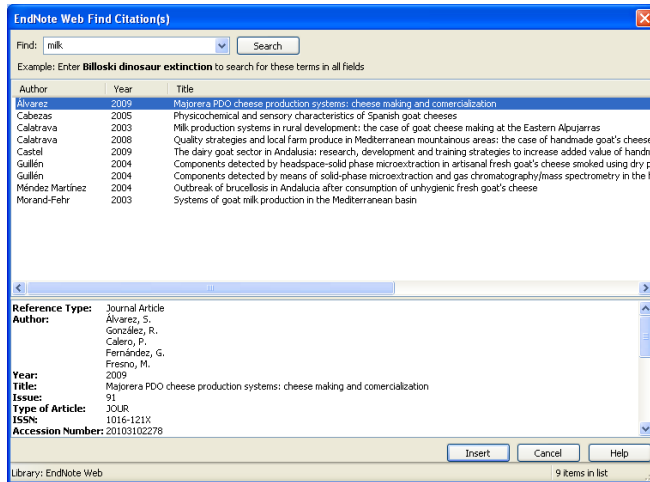
Microsoft Word 2003





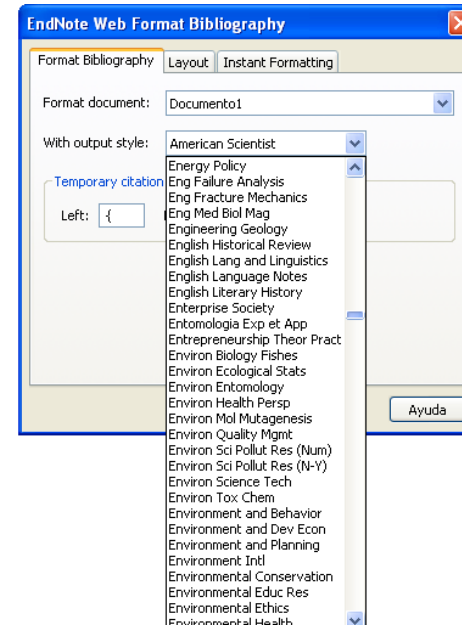
Microsoft Word 2007



# Cite While You Write (2)

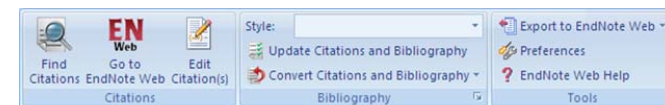
● **Localizar referencias** (Find Citations)   : permite localizar e insertar la referencia dentro del documento con el que estamos trabajando.





● **Formatear la bibliografía** (Format Bibliography)   : permite cambiar los estilos bibliográficos o personalizar el diseño de la bibliografía.

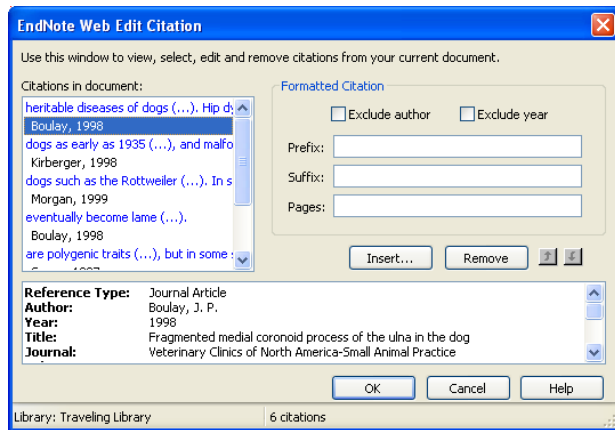




● **Ir a EndNote Web** (Go To EndNote Web)   : permite abrir nuestra biblioteca EndNote Web directamente desde Word.







# Cite While You Write (3)



● **Editar citas** (Edit Citations)   : permite añadir o eliminar información de una cita, adicionar o eliminar una cita, o cambiar el orden de las citas del documento.

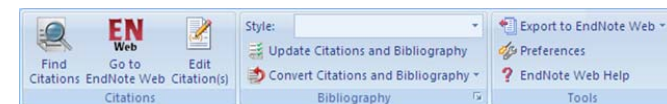


● **Desformatear citas** (Unformat Citations)   : se pueden desformatear citas para convertir citas formateadas en temporales.

● **Borrar códigos de campo** (Remove Field Codes)   : para crear una copia del documento sin códigos de campo de EndNote Web.



● **Exportar Referencias de un manuscrito a EndNote Web** (Export Traveling Library)   : exporta las referencias del documento al grupo “unfiled” de nuestra biblioteca EndNote Web.

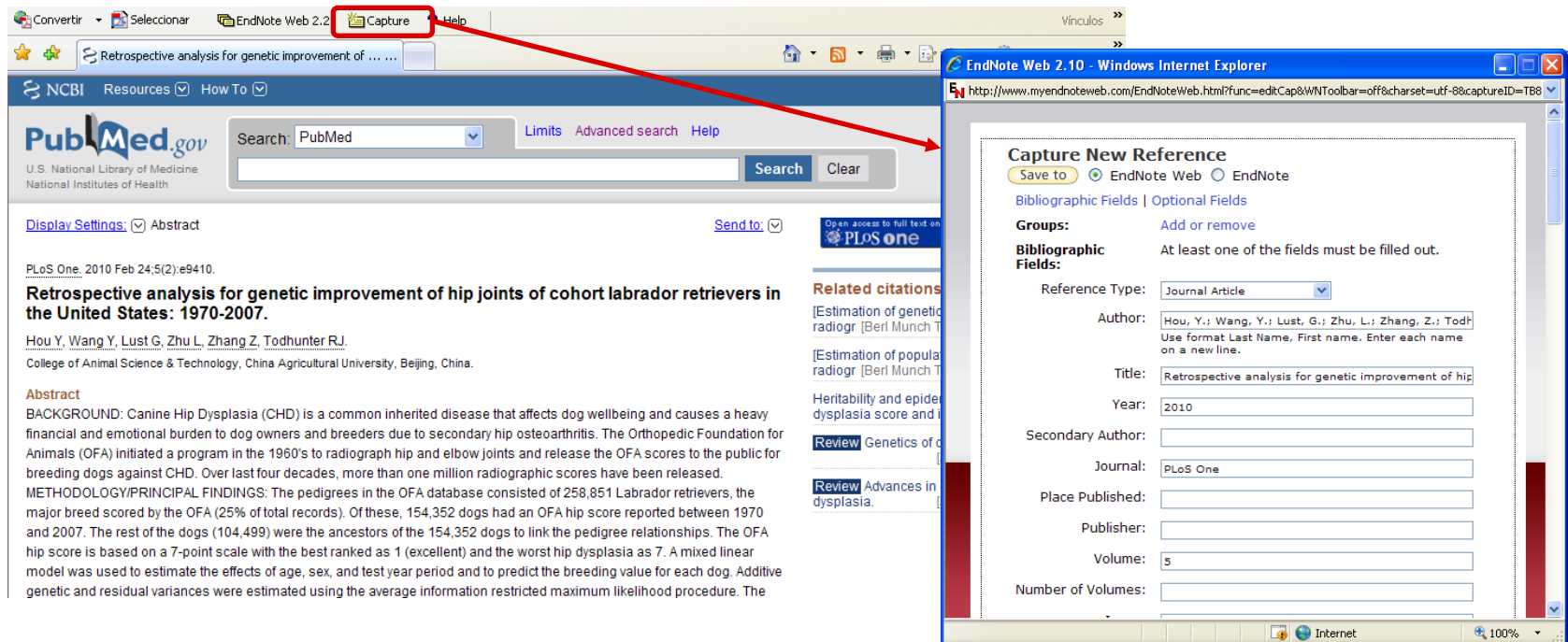
● **Cite While You Write Preferences**   : Permite personalizar las teclas de función rápida y seleccionar las aplicaciones dentro de Word.



# Capturar referencias desde Internet Explorer

Al instalar el plug-in para Word “Cite While You Write”, instalamos también una **barra de herramientas** en **Internet Explorer**, con **dos funciones**:

-  **EndNote Web 2.2** acceder directamente a nuestra biblioteca **EndNote Web**.
-  **Capture** capturar registros desde distintos recursos: **bases de datos, páginas web y revistas electrónicas**.



The screenshot displays the Internet Explorer browser window with the EndNote Web 2.10 interface overlaid. The browser's address bar shows the URL: `http://www.myendnoteweb.com/EndNoteWeb.html?Func=editCap&WNTToolBar=off&charset=utf-8&captureID=TB8`. The EndNote Web interface is titled "Capture New Reference" and includes a "Save to" section with radio buttons for "EndNote Web" (selected) and "EndNote". Below this, there are sections for "Bibliographic Fields" and "Optional Fields". The "Bibliographic Fields" section contains the following information:

- Reference Type: Journal Article
- Author: Hou, Y.; Wang, Y.; Lust, G.; Zhu, L.; Zhang, Z.; Todh
- Title: Retrospective analysis for genetic improvement of hip
- Year: 2010
- Journal: PLoS One
- Volume: 5

The PubMed search result in the background shows the article: "Retrospective analysis for genetic improvement of hip joints of cohort labrador retrievers in the United States: 1970-2007." by Hou Y, Wang Y, Lust G, Zhu L, Zhang Z, Todhunter RJ. The article is published in PLoS One, 2010, Feb 24;5(2):e9410.



# Ayuda

Welcome Carmen

ISI Web of Knowledge<sup>SM</sup> | ResearcherID | Log Out | **Help**

**EndNote<sup>®</sup> Web**  
provided by ISI Web of Knowledge<sup>®</sup>

Hide message **NOTICE:**  
EndNote Web just improved. See [What's New](#).

## EndNote Web

[Contents](#) | [Index](#) | [Glossary](#) | [Search](#) | [Quick Reference Card](#)

### Table of Contents

#### General Information

- [Registering for EndNote Web](#)
- [What's New](#)
- [Tutorials](#)
- [Log In and Log Out](#)
- [Roaming Access](#)
- [System Requirements](#)
- [Accessibility](#)
- [Technical Support](#)
- [Troubleshooting](#)
- [ResearcherID](#)
- [EndNote versus EndNote Web](#)

#### Organize References

- [Managing Groups](#)
- [Creating Groups](#)
- [Renaming Groups](#)
- [Deleting Groups](#)
- [Sharing Groups](#)
- [Managing Shared Groups](#)
- [ResearcherID Groups](#)
- [Find Duplicates](#)

#### Manage References

- [Entering References](#)
- [Editing References](#)
- [Deleting References](#)
- [Quick Search](#)
- [Quick Search Operators](#)
- [Reference Fields and Size Limits](#)
- [Full Text and OpenURL Linking](#)
- [Reference Types](#)
- [Searching Authors](#)
- [Searching References](#)
- [Sorting References](#)
- [Transfer with EndNote](#)

#### Format References

- [Bibliography](#)
- [Bibliographic Style Favorites](#)
- [Format Paper](#)
- [Exporting References](#)

#### Collect References

- [Online Search](#)
- [Online Search Fields](#)
- [Online Search Operators](#)
- [Connection File Favorites](#)
- [Importing References](#)
- [Import Formats](#)
- [Import Filter Favorites](#)
- [Tab-delimited Import and Export Instructions](#)
- [Direct Export](#)

#### Options

- [Changing Password](#)
- [Changing E-Mail Address](#)
- [Changing User Information](#)



## Reconocimiento-No comercial-Compartir bajo la misma licencia 3.0 España

### Usted es libre de:



copiar, distribuir y comunicar públicamente la obra



hacer obras derivadas

### Bajo las condiciones siguientes:



**Reconocimiento.** Debe reconocer los créditos de la obra de la manera especificada por el autor o el licenciadador (pero no de una manera que sugiera que tiene su apoyo o apoyan el uso que hace de su obra).



**No comercial.** No puede utilizar esta obra para fines comerciales.



**Compartir bajo la misma licencia.** Si altera o transforma esta obra, o genera una obra derivada, sólo puede distribuir la obra generada bajo una licencia idéntica a ésta.

- Al reutilizar o distribuir la obra, tiene que dejar bien claro los términos de la licencia de esta obra.
- Alguna de estas condiciones puede no aplicarse si se obtiene el permiso del titular de los derechos de autor
- Nada en esta licencia menoscaba o restringe los derechos morales del autor.