

Biblioteca

Servicios Centrales



Universidad Complutense de Madrid



Nº
FECHA

Mayo de 2005

Nº

2005/2

MEMORIA ESTADÍSTICA 2004

T
R
A
B
A
J
O

D
E

S

T

O

M

U

D

O

Biblioteca de la Universidad Complutense

Memoria estadística 2004



UCM BIBLIOTECA
COMPLUTENSE

I. ORGANIZACIÓN Y ESTRUCTURA

Página

1. Usuarios potenciales y reales	1
2. Horario de apertura	7
3. Locales, instalaciones	11
4. Equipamiento	17
5. Presupuesto	25
6. Personal	33

II. FONDOS BIBLIOGRÁFICOS

7. Fondos bibliográficos y adquisiciones	43
8. Proceso técnico	51
9. Hemeroteca	63
10. Fondo Antiguo	71

III. SERVICIOS

11. Servicios de Sala	77
12. Servicio de préstamo	81
13. Préstamo Interbibliotecario	93
14. Difusión de la información	105
15. Formación de usuarios	109
16. Servicio de referencia e información bibliográfica	113
17. Servicio de reprografía	119

ANEXO

- Observaciones a los datos estadísticos del 2004 aportados por los centros
- Evolución de la BUC desde 1995 al 2004
- Evolución de la BUC desde 1997 a 2004 (Base 100 en 1997)
- Porcentajes de préstamos por Bibliotecas

1 USUARIOS POTENCIALES



PROFESORES		
DEDICACIÓN COMPLETA	DEDICACIÓN PARCIAL	TOTAL PROFESORES
4.200	2.062	6.262

ALUMNOS		
1er Y 2º CICLO	3er CICLO	TOTAL ALUMNOS
73.714	7.007	80.721

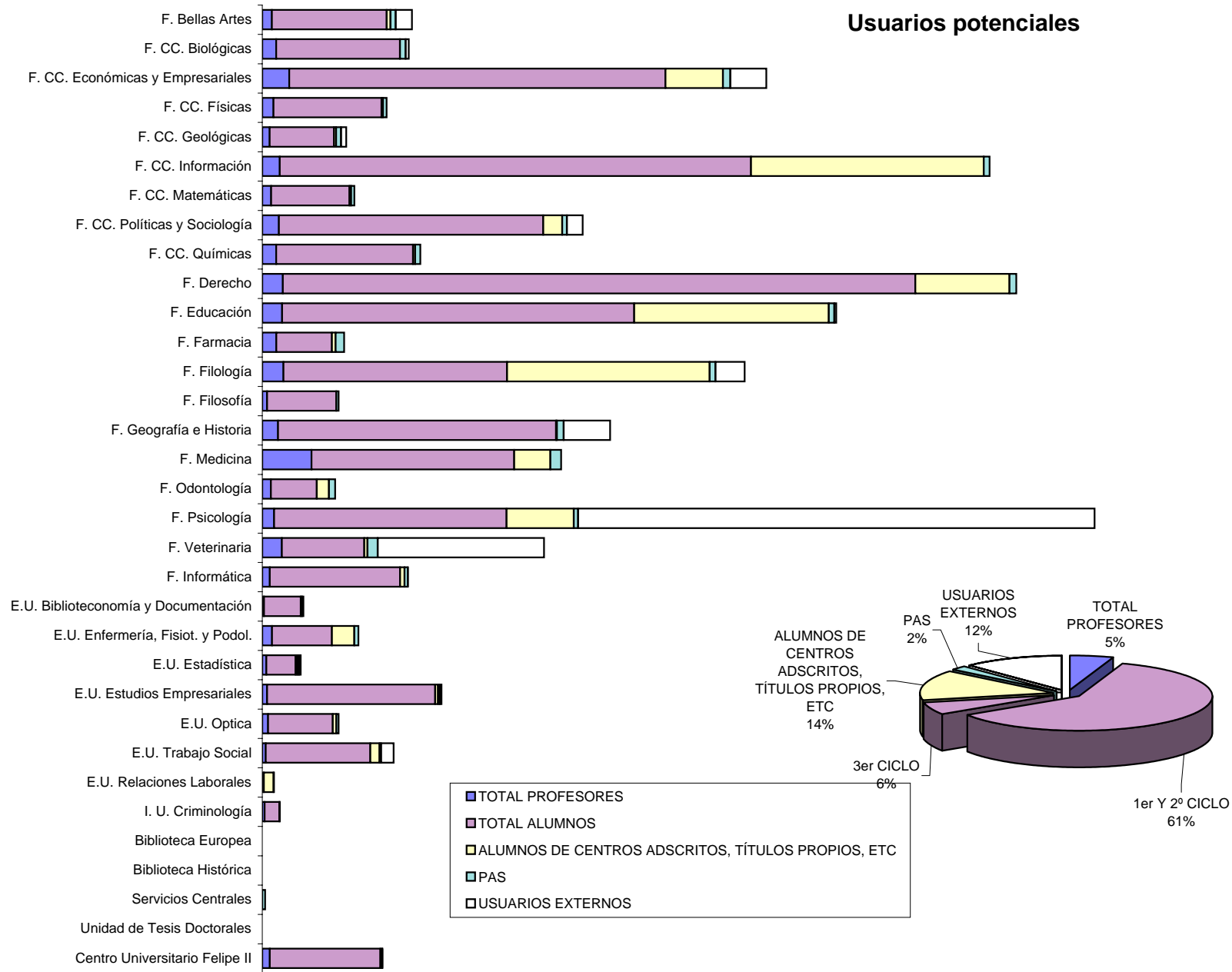
ALUMNOS DE CENTROS ADSCRITOS, TÍTULOS PROPIOS, ETC	PAS	USUARIOS EXTERNOS
17.249	2.370	14.878

ESTADÍSTICA: 2004
1. USUARIOS POTENCIALES Y REALES

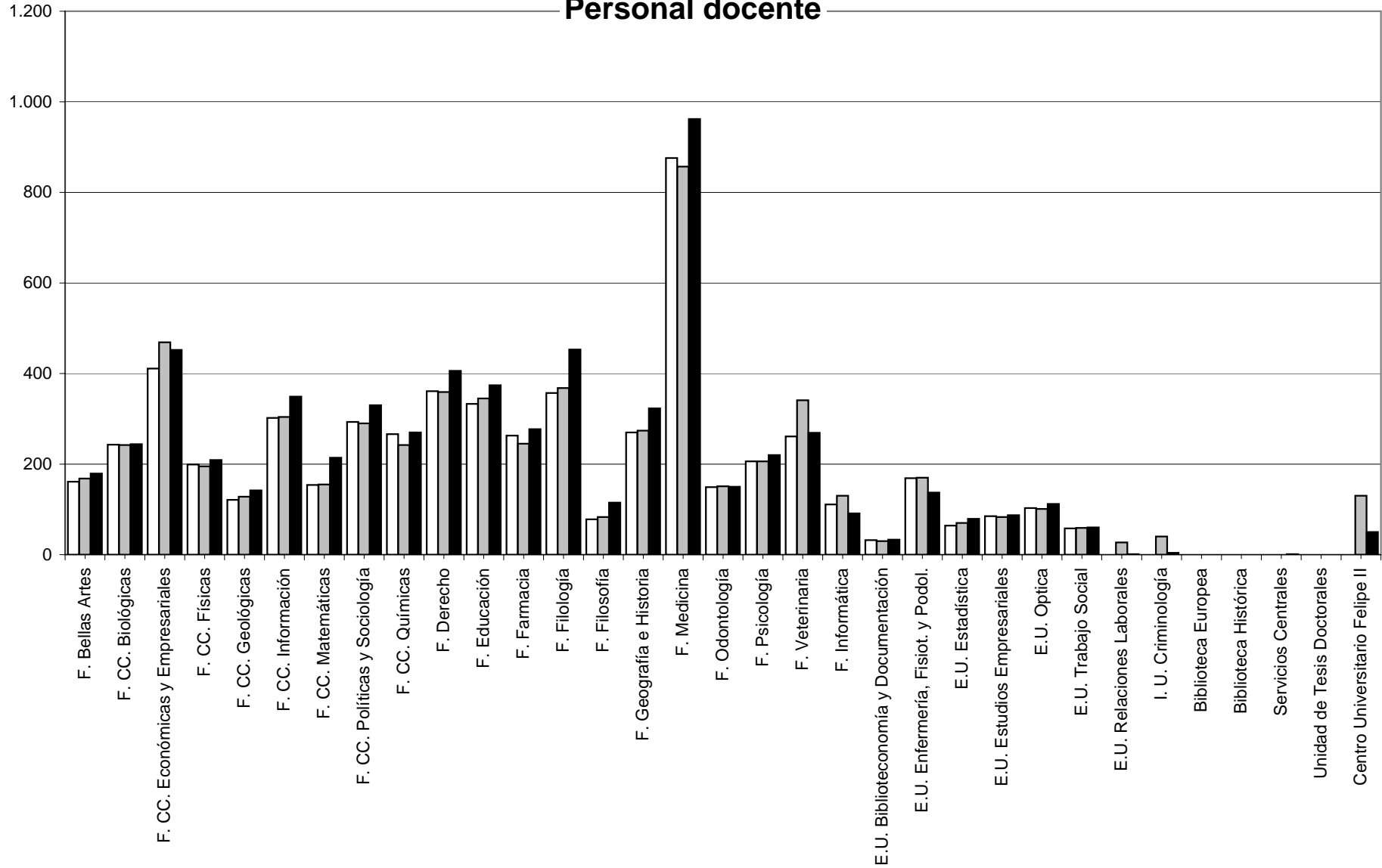


	1.1. USUARIOS POTENCIALES Y DIRECTOS										1.2. REALES (TOTAL)
	1.1.1. PROFESORES			1.1.2. ALUMNOS MATRICULADOS			1.1.3.	1.1.4.	1.1.5.	TOTAL	
	DEDICACIÓN COMPLETA	DEDICACIÓN PARCIAL	TOTAL PROFESORES	1er Y 2º CICLO	3er CICLO	TOTAL ALUMNOS	ALUMNOS DE CENTROS ADSCRITOS, TÍTULOS PROPIOS, ETC	PAS	USUARIOS EXTERNOS		
F. Bellas Artes	104	64	168	1.742	259	2.001	66	89	285	2.609	170.333
F. CC. Biológicas	211	31	242	1.890	267	2.157		100	56	2.555	363.095
F. CC. Económicas y Empresariales	265	204	469	6.151	405	6.556	1.002	128	629	8.784	
F. CC. Físicas	174	21	195	1.703	180	1.883	25	66		2.169	
F. CC. Geológicas	110	18	128	1.046	77	1.123	35	86	92	1.464	175.288
F. CC. Información	215	89	304	7.414	799	8.213	4.054	104		12.675	
F. CC. Matemáticas	123	32	155	1.311	54	1.365	28	59		1.607	184.300
F. CC. Políticas y Sociología	230	60	290	4.207	400	4.607	329	81	277	5.584	
F. CC. Químicas	242		242	2.197	189	2.386	36	92		2.756	
F. Derecho	235	124	359	10.421	600	11.021	1.639	120		13.139	311.080
F. Educación	260	85	345	5.813	322	6.135	3.391	97	34	10.002	
F. Farmacia	239	6	245	768	200	968	65	150		1.428	192.713
F. Filología	288	80	368	3.446	452	3.898	3.530	100	510	8.406	643.700
F. Filosofía	77	6	83	846	361	1.207		41		1.331	53.438
F. Geografía e Historia	247	27	274	4.202	644	4.846	15	118	810	6.063	850.000
F. Medicina	285	572	857	2.448	1.084	3.532	631	190		5.210	
F. Odontología	70	81	151	597	203	800	212	108		1.271	132.864
F. Psicología	146	60	206	3.738	313	4.051	1.170	76	9.000	14.503	365.000
F. Veterinaria	221	120	341	1.289	148	1.437	55	179	2.898	4.910	157.788
F. Informática	118	12	130	2.221	50	2.271	79	58	1	2.539	170.130
E.U. Biblioteconomía y Documentación	21	9	30	641		641	23	25		719	67.395
E.U. Enfermería, Fisiot. y Podol.	54	116	170	1.043		1.043	391	74		1.678	10.180
E.U. Estadística	42	28	70	511		511	31	29	30	671	
E.U. Estudios Empresariales	56	27	83	2.931		2.931	49	32	30	3.125	117.568
E.U. Óptica	76	25	101	1.127		1.127	62	41		1.331	95.406
E.U. Trabajo Social	41	18	59	1.823		1.823	161	27	220	2.290	80.937
E.U. Relaciones Laborales		27	27				170	9		206	1.115
I. U. Criminología		40	40	260		260		7		307	
Biblioteca Europea											3.021
Biblioteca Histórica											2.305
Servicios Centrales								52		52	
Unidad de Tesis Doctorales											
Centro Universitario Felipe II	50	80	130	1.928		1.928		32	6	2.096	
TOTAL	4.200	2.062	6.262	73.714	7.007	80.721	17.249	2.370	14.878	121.480	4.147.656

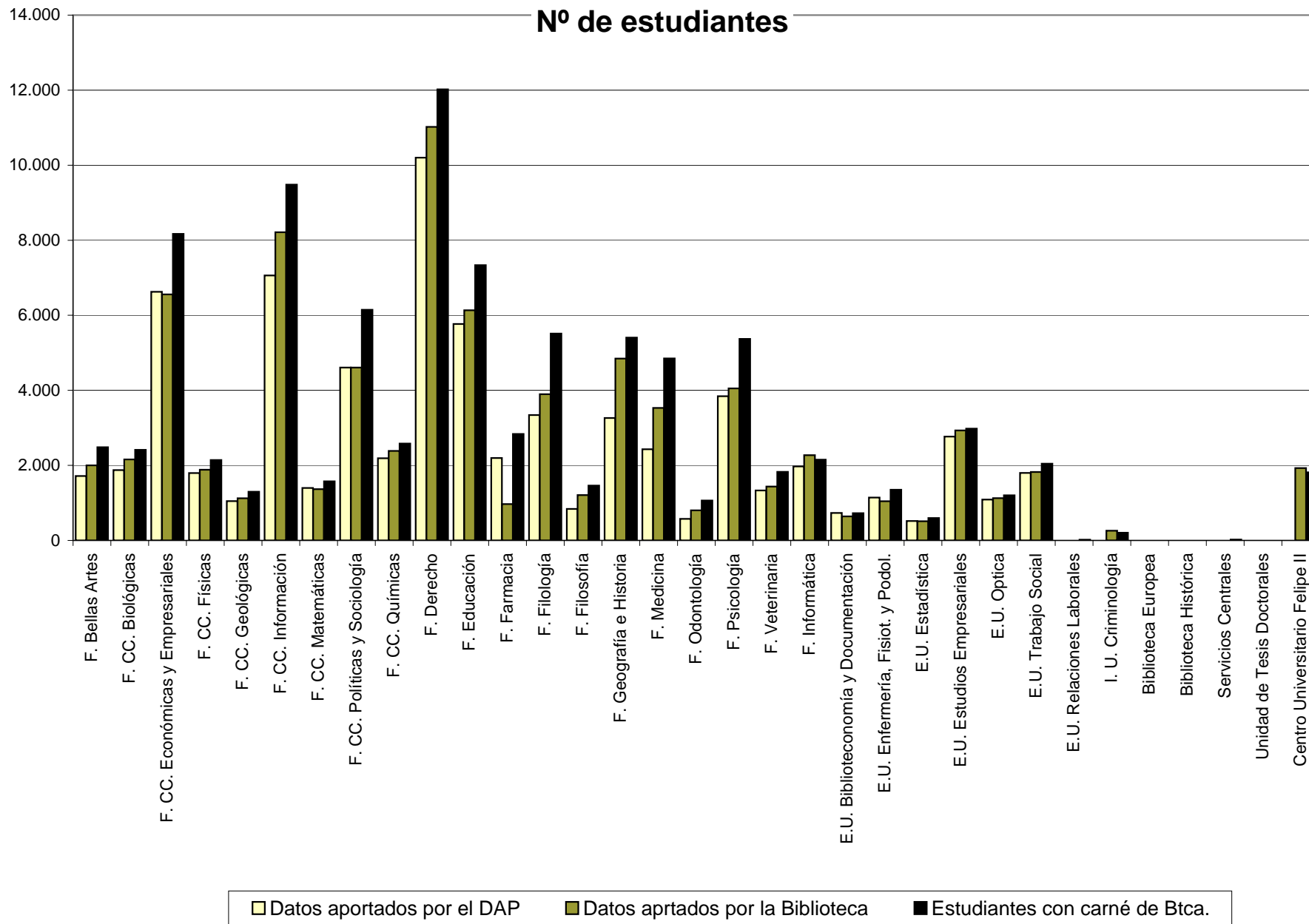
Usuarios potenciales




Personal docente



Datos aportados por el DAP
 Datos aportados por la Biblioteca
 Profesores con carné de Btca.



2 HORARIO



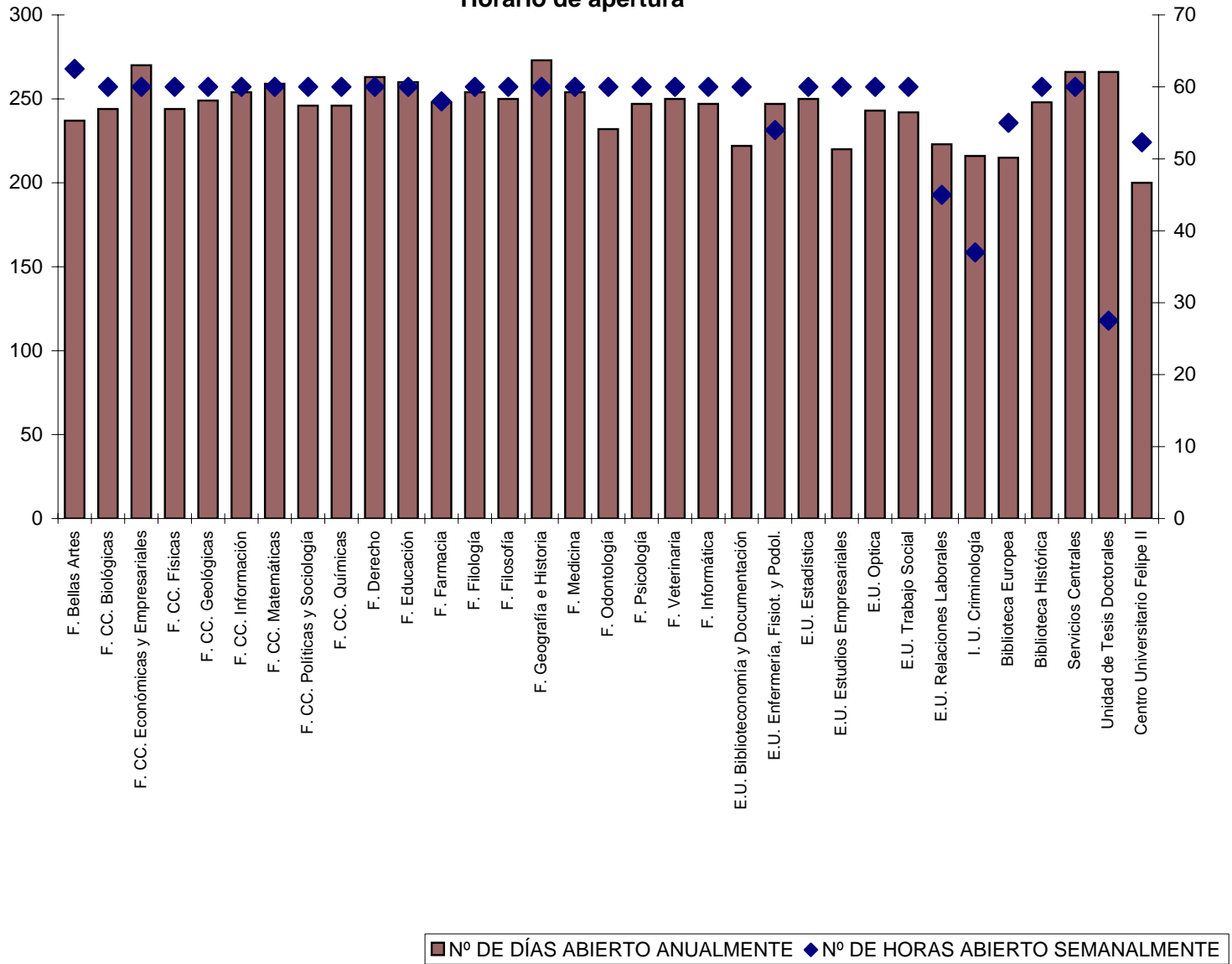
Nº DE DÍAS ABIERTO ANUALMENTE	Nº DE HORAS ABIERTO SEMANALMENTE
273	60

ESTADÍSTICA: 2004
2. HORARIO DE APERTURA



	2.1.	2.2.
	Nº DE DÍAS ABIERTO ANUALMENTE	Nº DE HORAS ABIERTO SEMANALMENTE
F. Bellas Artes	237	62,5
F. CC. Biológicas	244	60
F. CC. Económicas y Empresariales	270	60
F. CC. Físicas	244	60
F. CC. Geológicas	249	60
F. CC. Información	254	60
F. CC. Matemáticas	259	60
F. CC. Políticas y Sociología	246	60
F. CC. Químicas	246	60
F. Derecho	263	60
F. Educación	260	60
F. Farmacia	248	58
F. Filología	254	60
F. Filosofía	250	60
F. Geografía e Historia	273	60
F. Medicina	254	60
F. Odontología	232	60
F. Psicología	247	60
F. Veterinaria	250	60
F. Informática	247	60
E.U. Biblioteconomía y Documentación	222	60
E.U. Enfermería, Fisiot. y Podol.	247	54
E.U. Estadística	250	60
E.U. Estudios Empresariales	220	60
E.U. Óptica	243	60
E.U. Trabajo Social	242	60
E.U. Relaciones Laborales	223	45
I. U. Criminología	216	37
Biblioteca Europea	215	55
Biblioteca Histórica	248	60
Servicios Centrales	266	60
Unidad de Tesis Doctorales	266	27,5
Centro Universitario Felipe II	200	52,3
PROMEDIO	245	60

Horario de apertura



3 LOCALES E INSTALACIONES



SUPERFICIE EN M2					
SALAS DE LECTURA	SALAS DE REVISTAS	DEPÓSITO	DESPACHOS	OTROS	SUPERFICIE TOTAL
18.545	5.292	16.012	4.348	6.611	50.807

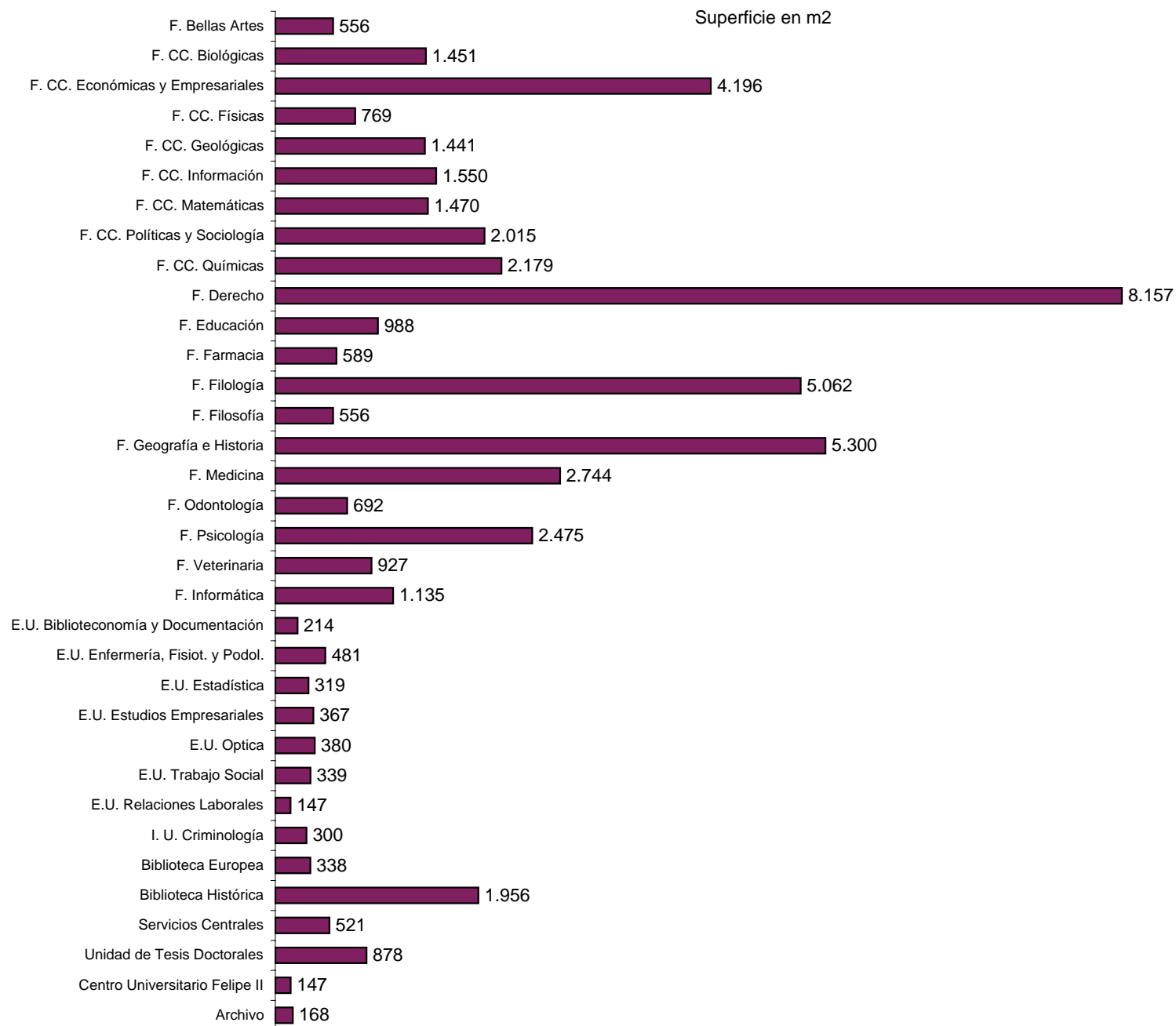
METROS DE ESTANTERÍAS		
ESTANTERÍAS EN DEPÓSITO	ESTANTERÍAS EN LIBRE ACCESO	TOTAL ESTANTERÍAS
99.153	25.433	124.586

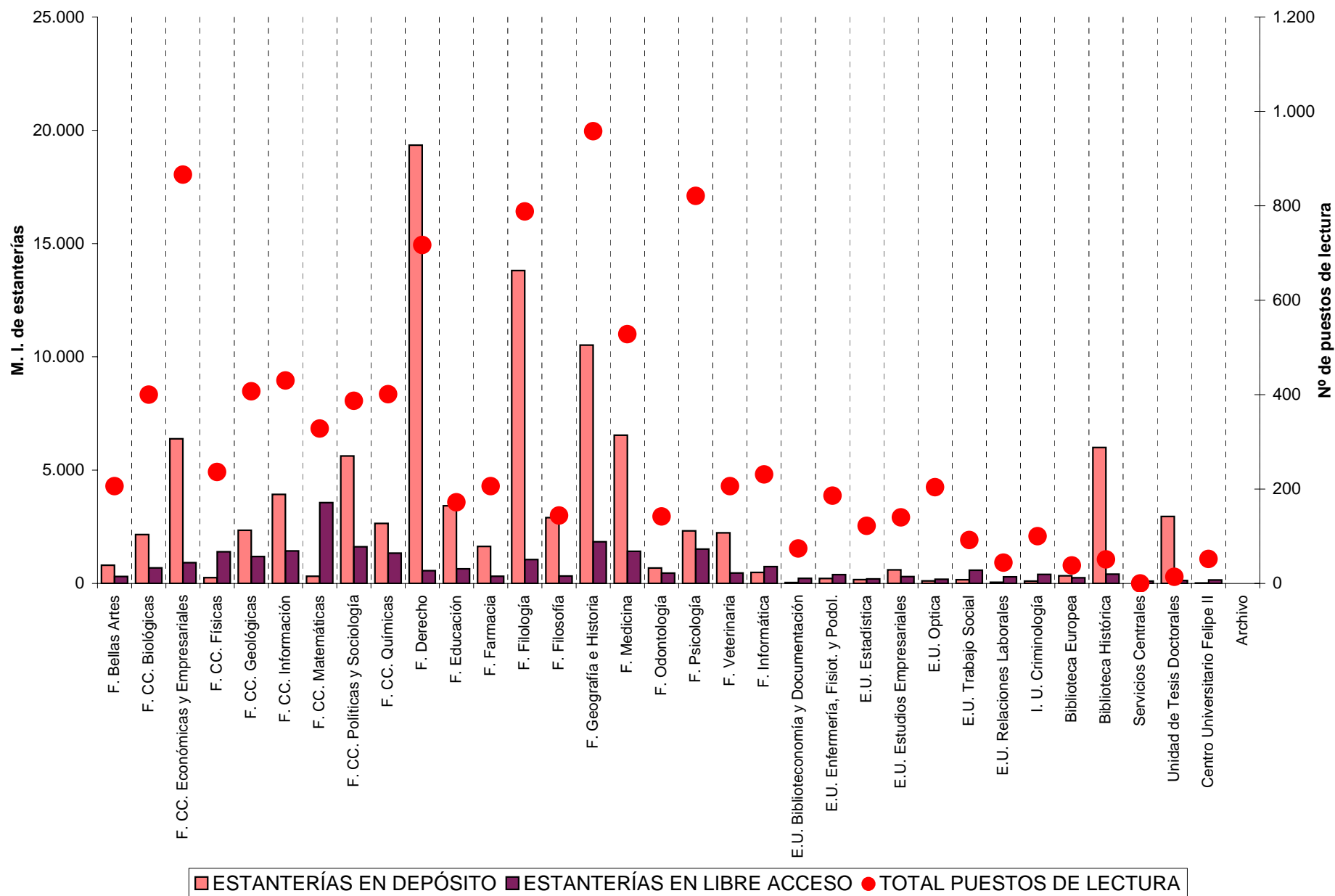
PUESTOS DE LECTURA		
SALAS GENERAL	REVISTAS E INVESTIGACIÓN	TOTAL PUESTOS DE LECTURA
8.011	1.680	9.691

ESTADÍSTICA: 2004
3. LOCALES, INSTALACIONES



	3.1.					3.2.			3.3.			
	SUPERFICIES ÚTILES EM m2					ESTANTERÍAS (m. Lineales)			PUESTOS DE LECTURA			
	SALAS DE LECTURA	SALAS DE REVISTAS	DEPÓSITO	DESPACHOS	OTROS	TOTAL SUPERFICIE	ESTANTERÍAS EN DEPÓSITO	ESTANTERÍAS EN LIBRE ACCESO	TOTAL ESTANTERÍAS	SALAS GENERAL	REVISTAS E INVESTIGACION	TOTAL PUESTOS DE LECTURA
F. Bellas Artes	307		143	59	47	556	804	306	1.110	200	6	206
F. CC. Biológicas	708	432	175	110	27	1.451	2.155	686	2.841	266	134	400
F. CC. Económicas y Empresariales	978	359	1.287	381	1.191	4.196	6.383	918	7.301	785	81	866
F. CC. Físicas	270	92	189	50	169	769	258	1.401	1.659	216	20	236
F. CC. Geológicas	461	580	289	98	13	1.441	2.346	1.191	3.537	280	127	407
F. CC. Información	654	339	347	105	105	1.550	3.930	1.434	5.364	259	171	430
F. CC. Matemáticas	588	40	665	100	77	1.470	320	3.568	3.888	260	68	328
F. CC. Políticas y Sociología	836	98	843	113	125	2.015	5.628	1.620	7.248	333	54	387
F. CC. Químicas	653	563	392	140	431	2.179	2.648	1.335	3.983	359	42	401
F. Derecho	2.375	1.115	3.347	640	680	8.157	19.343	566	19.909	397	320	717
F. Educación	330	60	432	83	83	988	3.428	644	4.072	164	8	172
F. Farmacia	316	57	126	71	19	589	1.634	317	1.951	170	36	206
F. Filología	1.689	135	1.755	245	1.238	5.062	13.810	1.058	14.868	678	110	788
F. Filosofía	148	71	189	72	76	556	2.907	326	3.233	120	24	144
F. Geografía e Historia	1.769	340	1.835	395	961	5.300	10.521	1.842	12.363	781	177	958
F. Medicina	1.038	196	1.271	144	95	2.744	6.543	1.417	7.960	493	35	528
F. Odontología	364	80	125	45	78	692	684	458	1.142	110	32	142
F. Psicología	1.831	226	163	159	96	2.475	2.322	1.518	3.840	776	45	821
F. Veterinaria	295	152	366	54	60	927	2.232	462	2.694	158	48	206
F. Informática	672		16	75	372	1.135	485	741	1.226	231		231
E.U. Biblioteconomía y Documentación	127	35	11	41		214	39	227	266	60	14	74
E.U. Enfermería, Fisiot. y Podol.	302	45	30	14	90	481	221	389	610	160	26	186
E.U. Estadística	203		74	42		319	168	200	368	122		122
E.U. Estudios Empresariales	200	50	52	55	10	367	600	300	900	125	15	140
E.U. Óptica	248	28	62	23	19	380	115	186	301	172	32	204
E.U. Trabajo Social	180	18	36	36	69	339	166	584	750	81	11	92
E.U. Relaciones Laborales	75	57	15			147	50	290	340	24	20	44
I. U. Criminología	100	50	100	50		300	100	400	500	90	10	100
Biblioteca Europea	247	25	8	58		338	338	252	590	38		38
Biblioteca Histórica	417		700	450	389	1.956	6.000	410	6.410	51		51
Servicios Centrales	20	49	54	364	34	521		102	102			
Unidad de Tesis Doctorales	20		798	14	46	878	2.954	129	3.083		14	14
Centro Universitario Felipe II	108		8	20	11	147	21	156	177	52		52
Archivo	16		110	42		168						
TOTALES	18.545	5.292	16.012	4.348	6.611	50.807	99.153	25.433	124.586	8.011	1.680	9.691

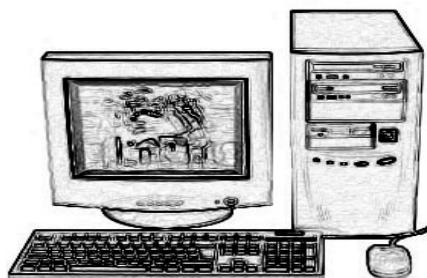




4 EQUIPAMIENTO

MÁQUINA DE ESCRIBIR	LECTOR MICROFORMAS	CONTROL ANTIRROBO	FAXES
35	25	41	34

FOTOCOPIADORAS	PROYECTORES	OTROS
70	3	98



REPRODUCTORES		
VÍDEO o DVD	EQUIPOS DE MÚSICA	TV
91	17	35

SERVIDORES DE TERMINAL	TOTAL VT	TOTAL ORDENADORES	IMPRESORAS
23	93	878	184

TOTAL LECTORES OPT. COD. BARRAS	TOTAL ESCÁNERES
197	53

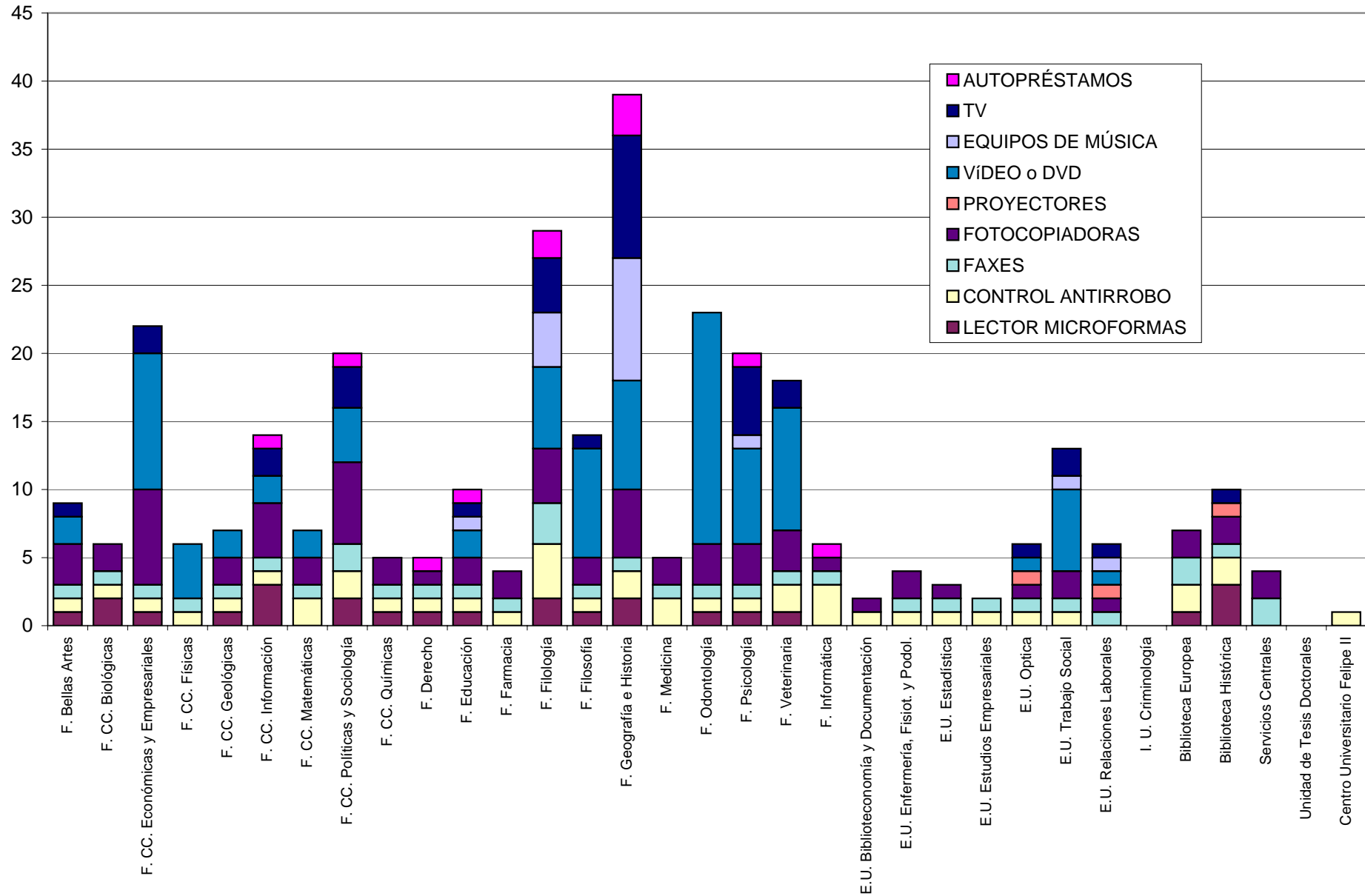
AUTOPRÉSTAMOS
11

ESTADÍSTICA: 2004
4. EQUIPAMIENTO



	4.1.											OTROS (ESPECIFICADOS)	
	MATERIAL INVENTARIABLE												
	MÁQUINA DE ESCRIBIR	LECTOR MICROFORMAS	CONTROL ANTIIRROBO	FAXES	FOTOCOPIADORAS	PROYECTORES	REPRODUCTORES			AUTOPRESTAMOS	OTROS		
VIDEO o DVD							EQUIPOS DE MÚSICA	TV					
F. Bellas Artes	2	1	1	1	3		2		1				
F. CC. Biológicas	2	2	1	1	2							Tejueladora, encuadernadora canutillo	2
F. CC. Económicas y Empresariales	1	1	1	1	7		10		2			1 rotuladora, 3 calculadoras, 1 encuadernadora	5
F. CC. Físicas	1		1	1			4						
F. CC. Geológicas	1	1	1	1	2		2						
F. CC. Información	1	3	1	1	4		2		2	1			
F. CC. Matemáticas	2		2	1	2		2						
F. CC. Políticas y Sociología		2	2	2	6		4		3	1		Plastificadora, 2 rotuladoras, Encuadernadora	4
F. CC. Químicas	1	1	1	1	2							pizarra y pantalla portátiles	2
F. Derecho	1	1	1	1	1					1		Rotuladoras	4
F. Educación	1	1	1	1	2		2	1	1	1		Tejueladora (2), magnetizado (1), desmagnetizadores (2), plastificadora (1)	6
F. Farmacia	1		1	1	2							Rotuladora, Plastificadora	2
F. Filología	5	2	4	3	4		6	4	4	2		1 lector de cd-i, 1 guillotina, 2 rotuladoras, 1 plastificadora	5
F. Filosofía	2	1	1	1	2		8		1			2 Grabadores CD's - 1 Grabador DVD	3
F. Geografía e Historia		2	2	1	5		8	9	9	3		10 Estereoscopios, 6 de bolsillo, 9 lupas, 1 mesa de luz, 2 técnigrafos, 2 encuadernadoras, 1 máq. de códigos, 1 rotuladora, 9 magne/desmag., 1 tripode de fotos, 1 lector de CD-i, 1 guillotina, 4 visores diapositivas, 1 lector microf.	48
F. Medicina			2	1	2								
F. Odontología	1	1	1	1	3		17						
F. Psicología	3	1	1	1	3		7	1	5	1		2 rotuladoras/tejueladoras; Plastificadora; 2 Puestos Informaticos para Invidentes	
F. Veterinaria	2	1	2	1	3		9		2			Tejueladora	1
F. Informática			3	1	1					1		Tejueladora (1), Magnetizador /desmag (4)	5
E.U. Biblioteconomía y Documentación	1		1		1								
E.U. Enfermería, Fisiot. y Podol.			1	1	2							Máquina de tejerlar	1
E.U. Estadística	1		1	1	1							Tejueladora (1), Magnetizador /desmag (1)	2
E.U. Estudios Empresariales	1		1	1								Reproductor casetes	1
E.U. Optica	1		1	1	1	1	1		1				
E.U. Trabajo Social			1	1	2		6	1	2				
E.U. Relaciones Laborales				1	1	1	1	1	1			Tejueladora	1
I. U. Criminología	1												
Biblioteca Europea	2	1	2	2	2							1 encuadernadora	1
Biblioteca Histórica	1	3	2	1	2	1			1			Rotuladora, cañón	2
Servicios Centrales				2	2							Destructora de papel / Impresora de etiquetas de inventario / Máquina de fotos digital	3
Unidad de Tesis Doctorales													
Centro Universitario Felipe II			1									1 magnetizador, 1 desmagnetizador	
TOTAL	35	25	41	34	70	3	91	17	35	11			98

MATERIAL INVENTARIABLE



ESTADÍSTICA: 2004
4. EQUIPAMIENTO



	4.2 EQUIPO INFORMÁTICO								
	TOTAL SERVIDORES DE TERMINAL	4.2.2. TERMINALES VT			4.2.3. ORDENADORES				TOTAL ORDENADORES
		GESTIÓN INTERNA PC	OPAC'S	TOTAL VT	GESTIÓN INTERNA	PRESTAMO	WEB OPAC	INFORMACION CONSULTA PÚBLICA, CD-ROM, INTERNET	
F. Bellas Artes	1	1	2	3	3	2	2	4	11
F. CC. Biológicas					9	3	5	10	27
F. CC. Económicas y Empresariales	7		6	6	22	4	6	47	79
F. CC. Físicas	1		2	2	6	2	3		11
F. CC. Geológicas			2	2	8	2		3	13
F. CC. Información			6	6	14	4	9	19	46
F. CC. Matemáticas	2		5	5	7	3			10
F. CC. Políticas y Sociología			7	7	14	2	6	10	32
F. CC. Químicas					11	3	13	41	68
F. Derecho					18	9	8	10	45
F. Educación	2		10	10	11	3	5	2	21
F. Farmacia			2	2	7	1		3	11
F. Filología			18	18	37	12	16	18	83
F. Filosofía	2		6	6	9	3	2	2	16
F. Geografía e Historia			12	12	22	9	13	18	62
F. Medicina			2	2	13	3	3	5	24
F. Odontología					7	1	2	1	11
F. Psicología	6		7	7	12	6		12	30
F. Veterinaria			1	1	7	2	2	3	14
F. Informática					8	1	6	42	57
E.U. Biblioteconomía y Documentación					3	1	2	2	8
E.U. Enfermería, Fisiot. y Podol.					6	1	4	17	28
E.U. Estadística					2	2	1	1	6
E.U. Estudios Empresariales	1		2	2	6	1	1	1	9
E.U. Óptica					3	1	4	6	14
E.U. Trabajo Social					3	2	5	1	11
E.U. Relaciones Laborales					2	1		8	11
I. U. Criminología	1	1	1	2	1	1			2
Biblioteca Europea					14	1	6		21
Biblioteca Histórica					21	1	7		29
Servicios Centrales					55				55
Unidad de Tesis Doctorales					2			3	5
Centro Universitario Felipe II					3	1		4	8
TOTAL	23	2	91	93	366	88	131	293	878

ESTADÍSTICA: 2004
4. EQUIPAMIENTO



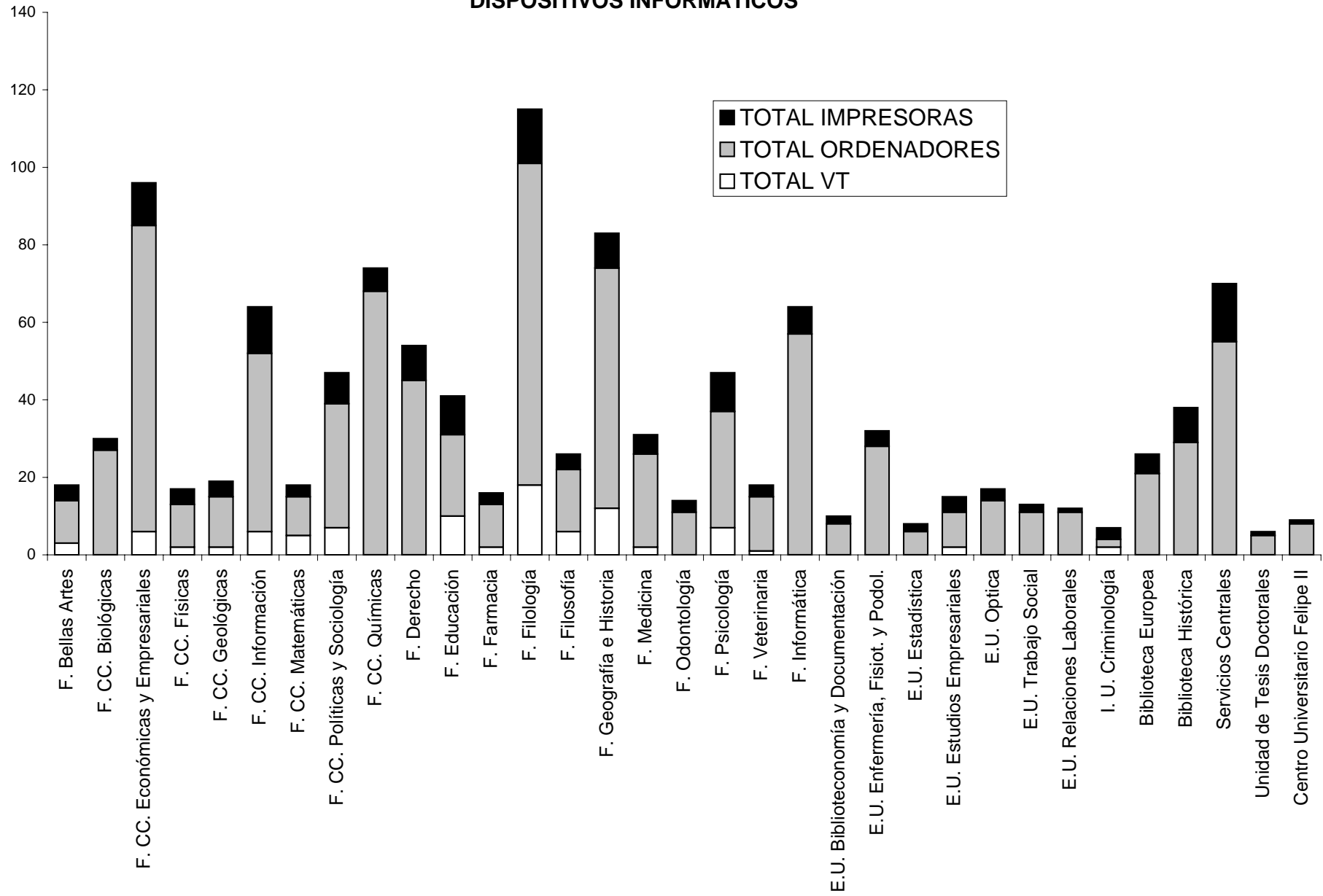
	4.2 EQUIPO INFORMÁTICO										
	4.2.4										
	IMPRESORAS										
	4.2.4.1. LÁSER					4.2.4.2. CARTUCHO TINTA					
RED		NO RED			TOTAL IMPR. LÁSER	RED		NO RED		TOTAL IMPR. CARTUCHO	TOTAL IMPRESORAS
GESTIÓN RED LÁSER	PÚBLICO RED LÁSER	GESTIÓN NO RED LÁSER	PÚBLICO NO RED LÁSER	GESTIÓN		PÚBLICO	GESTIÓN	TOTAL IMPR. CARTUCHO			
F. Bellas Artes	1				1	3				3	4
F. CC. Biológicas			2		2	1				1	3
F. CC. Económicas y Empresariales	7	4			11						11
F. CC. Físicas	4				4						4
F. CC. Geológicas	1		3		4						4
F. CC. Información	1		4	3	8			4		4	12
F. CC. Matemáticas	1				1	2				2	3
F. CC. Políticas y Sociología	1		1	1	3			5		5	8
F. CC. Químicas	4			1	5	1				1	6
F. Derecho	1		6		7			2		2	9
F. Educación	5				5	5				5	10
F. Farmacia	3				3						3
F. Filología	10		1		11			3		3	14
F. Filosofía	3			1	4						4
F. Geografía e Historia	7	1			8	1				1	9
F. Medicina	5				5						5
F. Odontología	1		1		2	1				1	3
F. Psicología	5	1			6	4				4	10
F. Veterinaria	1		2		3						3
F. Informática	2		2	2	6			1		1	7
E.U. Biblioteconomía y Documentación	1				1	1				1	2
E.U. Enfermería, Fisiot. y Podol.	2	1			3	1				1	4
E.U. Estadística	1		1		2						2
E.U. Estudios Empresariales	1		1		2			2		2	4
E.U. Óptica	1	1			2		1			1	3
E.U. Trabajo Social	1				1			1		1	2
E.U. Relaciones Laborales	1				1						1
I. U. Criminología	1		1		2			1		1	3
Biblioteca Europea	4				4	1				1	5
Biblioteca Histórica	5	1			6	3				3	9
Servicios Centrales	9				9	6				6	15
Unidad de Tesis Doctorales			1		1						1
Centro Universitario Felipe II								1		1	1
TOTAL	90	9	26	8	133	30	1	20	51	184	

ESTADÍSTICA: 2004
4. EQUIPAMIENTO




	4.2.5.			4.2.8.			4.2.9.			
	LECTORES ÓPTICOS C. BARRAS			ESCÁNERES			OTROS			
	LÁPIZ ÓPTICO	PISTOLA ÓPTICA	TOTAL LECTORES OPT. COD. BARRAS	GESTIÓN INTERNA	USO PÚBLICO	TOTAL ESCÁNERES	DESCRIPCIÓN	GESTIÓN INTERNA OTROS	USO PÚBLICO OTROS	
F. Bellas Artes	3	2	5	2		2	Lector láser de C.D.I.		1	1
F. CC. Biológicas	3	2	5	1		1				
F. CC. Económicas y Empresariales	3	4	7	1	1	2				
F. CC. Físicas	2	1	3	1		1				
F. CC. Geológicas	3	1	4		1	1				
F. CC. Información	4	8	12	1		1	Regrabadoras de CD y DVD	14	18	32
F. CC. Matemáticas	2	3	5	1		1				
F. CC. Políticas y Sociología	8	2	10	1		1	Rrgrabador de discos compactos, 1 zip	2		2
F. CC. Químicas	1	2	3	1		1	59 auriculares, 3 módulos de memoria externos	14	48	62
F. Derecho	3	9	12	1		1				
F. Educación	2	4	6	1		1				
F. Farmacia				2	2	4				
F. Filología	20	13	33	4		4	1 servidor, 4 grabadores de cd	5		5
F. Filosofía	2	3	5							
F. Geografía e Historia	7	9	16	1		1				
F. Medicina	6	3	9	1		1				
F. Odontología		2	2	1		1				
F. Psicología	4	6	10	2	1	3	1 Autopréstamo; 1 Dispositivo Back-Ups; 1 PC adaptado Invidente			
F. Veterinaria	2	2	4	2		2				
F. Informática	2	5	7	2		2	Grabador de CD, lector DVD	3	1	4
E.U. Biblioteconomía y Documentación	1	1	2				Lectores laser de DVD	4	4	8
E.U. Enfermería, Fisiot. y Podol.		1	1	1		1				
E.U. Estadística		2	2							
E.U. Estudios Empresariales	1	2	3	1		1	Lector-Grab. cdjs y dvd's	5	2	7
E.U. Optica		2	2	1	1	2				
E.U. Trabajo Social	2	2	4	2		2	Lectores CD-Rom	5	4	9
E.U. Relaciones Laborales		1	1	1		1				
I. U. Criminología		1	1							
Biblioteca Europea	7	2	9	3		3				
Biblioteca Histórica	9		9	7		7				
Servicios Centrales				5		5	GD-ROM (51) / DVD (31) / Grabadoras de CD-ROM (29) / Grabadoras de CD-ROM externas (4) / Grabadoras de DVD (7)	122		122
Unidad de Tesis Doctorales		2	2							
Centro Universitario Felipe II	2	1	3							
TOTAL	99	98	197	47	6	53		174	78	252

DISPOSITIVOS INFORMÁTICOS



5 PRESUPUESTO



COMPRA MONOGRAFÍAS	PUBLICACIONES PERIÓDICAS	MATERIAL NO LIBRARIO	BASES DE DATOS CDROM O EN LÍNEA	ENCUADERNACIÓN RESTAURACIÓN
1.954.140 €	2.074.863 €	32.926 €	404.023 €	103.736 €

MATERIAL INFORMÁTICO	MATERIAL OFICINA	MOBILIARIO	COMPRA/ ACCESO A INF ELECTRÓNICA	OTROS
174.451 €	139.619 €	126.284 €	161.454 €	847.512 €

PRESUPUESTO TOTAL
6.019.007 €



	5.1. BIBLIOTECAS CON PRESUPUESTO CENTRALIZADO										TOTAL	
	5.1.1. COMPRA MONOGRAFÍAS	5.1.2. PUBLICACIONES PERIÓDICAS	5.1.3. MATERIAL NO LIBRARIO	5.1.4. BASES DE DATOS CDROM O EN LINEA	5.1.5. ENCUADERNACIÓN RESTAURACIÓN	5.1.6 MATERIAL INFORMÁTICO	5.1.7 MATERIAL OFICINA	5.1.8 MOBILIARIO	5.1.9. COMPRA/ ACCESO A INF. ELECTRÓNICA	5.1.10. OTROS (ESPECIFICACIONES)		OTROS
F. Bellas Artes	25.780	6.061			432	4.758	4.775	3.809				45.615
F. CC. Biológicas	25.248	16.019				4.394	3.565	378		comunicaciones postales y telefónicas, reprografía	4.106	53.710
F. CC. Económicas y Empresariales	78.724	164.649	2.241	24.208	1.570	7.503	25.619	11.631		Arco anthurto	11.858	328.003
F. CC. Físicas	11.411	190.831			523	404	1.334					204.503
F. CC. Geológicas	4.407	95.265			788	1.275	1.133			Mantenimiento, Comunicaciones, Fotocopiadora	3.893	106.761
F. CC. Información	41.237	134.119	12.092		6.268	12.458	13.331	1.201	9.924	Mantenimiento, Teléfono	8.819	239.449
F. CC. Matemáticas	58.297	212.964			4.808							276.069
F. CC. Políticas y Sociología	111.127	115.296		593	1.313	10.132	4.423	402		Mantenimiento de equipos	699	243.985
F. CC. Químicas	15.494	125.320			1.763	2.407	1.036	530	300	Reprografía, telefono, correos, instalaciones eléctricas	7.419	154.269
F. Derecho	119.974	9.371	459	2.965	2.665	9.888	3.143	670	5.933	Fotocopiadora, reparaciones inf., teléfono, correos	7.512	162.580
F. Educación	5.135	65.726		324		1.994	3.487	3.801		(Mantenimiento equipos, etc....)	569	81.036
F. Farmacia	4.265	17.334	42		293	734	1.646	10		Teléfono y Fotocopias	2.287	26.611
F. Filología	252.522	60.324	4.746		13.614	6.370	11.459	4.385		correos, transporte, cursos, retroconversión, teléfono	17.468	370.888
F. Filosofía	74.174	20.580			3.526	2.599	1.758			Sellos, fotocopias, mantenimiento	2.279	104.916
F. Geografía e Historia	40.016	78.055	5.436		10.173	15.097	9.829	4.473		Ibercom 7303,45, Fotocopias 1409,9, servicios postales chronopost 8716,77	17.430	180.507
F. Medicina	5.028	108.389		140	4.658	274	3.659					122.148
F. Odontología	16.368	27.548			5.397	5.143	2.357	22		Fotocopias: 157,19; gastos de franqueo: 266,74	424	57.259
F. Psicología	29.351	100.799	1.761	139	2.650	3.384	4.833	11.047		Comunicaciones (Tlno. Fax, Correo) + Contr. Mantenimiento+ Obras en Biblioteca + Varios	29.817	183.781
F. Veterinaria	13.615	66.053	166	624	375	1.938	4.731			Reprografía, mantenimiento y teléfono	3.372	90.874
F. Informática	23.913	83.708				5.602	9.657	17.770	1.099		12.714	154.463
E.U. Biblioteconomía y Documentación	28.065	7.172		317		282	278					36.114
E.U. Enfermería, Fisiot. y Podol.	31.353	6.434			2.204							39.991
E.U. Estadística	19.825	14.966	374	136	91		172	4.592		Reparaciones y Cotas de Sociedades	605	40.762
E.U. Estudios Empresariales	27.825	22.873		100		2.010		11.941	67	Reparaciones	157	64.973
E.U. Optica	26.014	8.318	242		124	6.104	1.460	3.624		Reparación anthurto	465	46.351
E.U. Trabajo Social	39.310	9.216	2.585	1.505	4.735	2.105	3.887	6.355	823	Gastos corrientes (telefono, correos, reparaciones)	1.734	72.255
E.U. Relaciones Laborales												
I. U. Criminología	1.567	8.007			1.400	605						11.580
Biblioteca Europea	2.403	4.653			1.093	91	836		766	CICLO DE CONFERENCIAS 2820 Euros- Reprog.: 542	3.362	13.204
Biblioteca Histórica	13.593				4.140	25.233	3.468			(exposiciones: 14439.15) (varios: 532.76)	14.972	61.406
Servicios Centrales	259.953	2.498		372.973	5.133	41.667	17.742	39.643	141.842	Véase 18. Observaciones generales	608.567	1.490.018
Unidad de Tesis Doctorales										Normadat S.A. La cifra incluye también el depósito de documentos del Archivo Histórico en	86.984	86.984
Centro Universitario Felipe II												
TOTAL	1.405.995	1.782.549	30.144	404.023	79.736	174.451	139.619	126.284	160.754		847.512	5.151.067



	5.2. BIBLIOTECAS CON PRESUPUESTO NO CENTRALIZADO						TOTAL
	5.2.1. COMPRA MONOGRAFÍAS	5.2.2. PUBLICACIONES PERIÓDICAS	5.2.3. MATERIAL NO LIBRARIO	5.2.4. BASES DE DATOS CDROM O EN LÍNEA	5.2.5. ENCUADERNACIÓN RESTAURACIÓN	5.2.6. MATERIAL INFORMÁTICO	
F. Bellas Artes	6.520	137					6.657
F. CC. Biológicas	11.105	8.365					19.470
F. CC. Económicas y Empresariales							
F. CC. Físicas	25.698	7.193					32.890
F. CC. Geológicas							
F. CC. Información	4.664						4.664
F. CC. Matemáticas							
F. CC. Políticas y Sociología							
F. CC. Químicas	13.917	22.428				700	37.045
F. Derecho	241.458	179.563					421.022
F. Educación	76.754						76.754
F. Farmacia	9.310	10.765					20.075
F. Filología	9.297	3.383					12.680
F. Filosofía							
F. Geografía e Historia	42.236						42.236
F. Medicina	40.117	30.510					70.627
F. Odontología	1.267	24	124				1.415
F. Psicología	8.665						8.665
F. Veterinaria	5.597	10.733					16.330
F. Informática	1.267						1.267
E.U. Biblioteconomía y Documentación							
E.U. Enfermería, Fisiot. y Podol.							
E.U. Estadística							
E.U. Estudios Empresariales							
E.U. Optica	1.921						1.921
E.U. Trabajo Social			2.658				2.658
E.U. Relaciones Laborales	601	533					1.134
I. U. Criminología							
Biblioteca Europea							
Biblioteca Histórica							
Servicios Centrales							
Unidad de Tesis Doctorales							
Centro Universitario Felipe II							
TOTAL	500.395	273.634	2.782			700	777.511

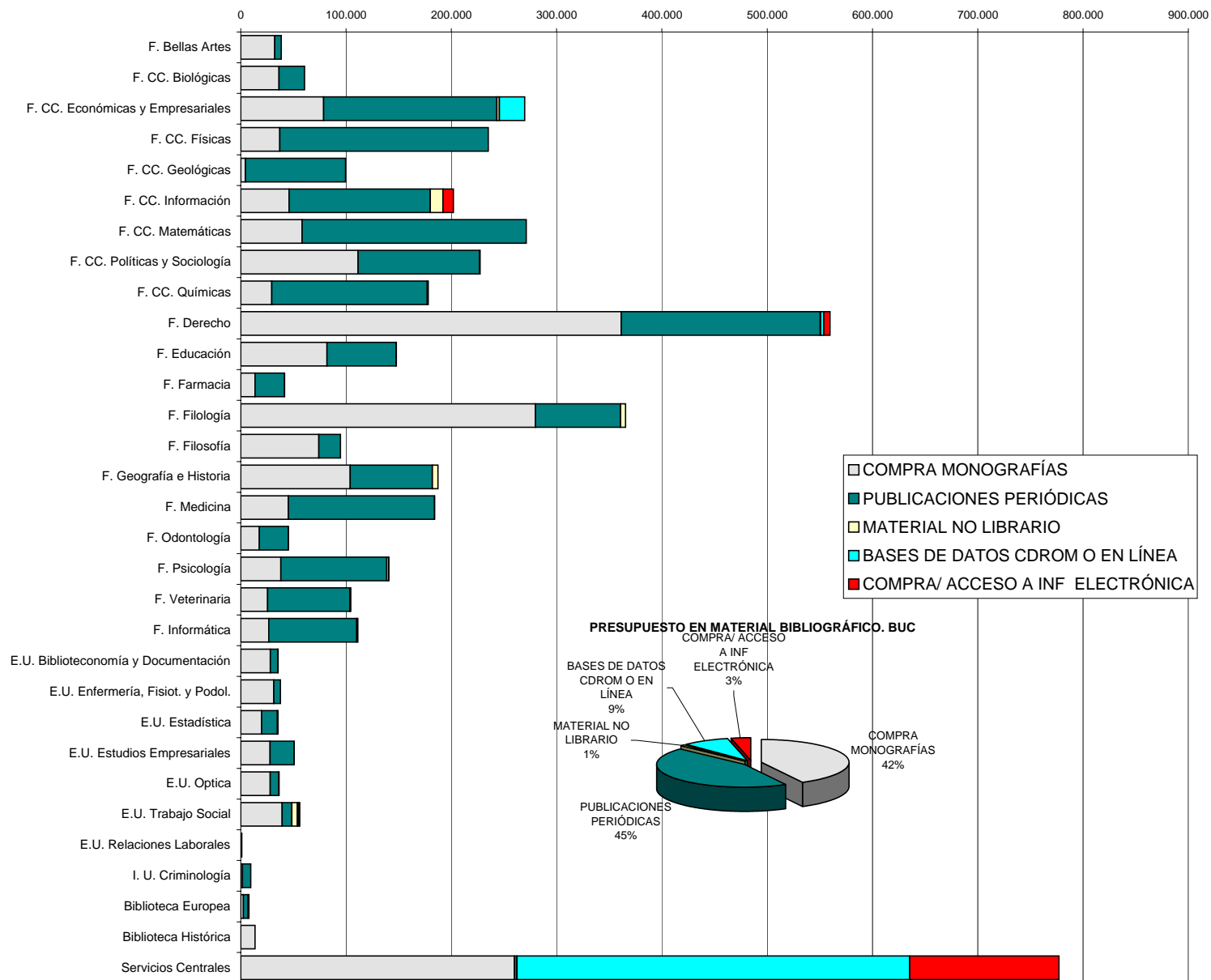


	5.3. SUBVENCIONES EXTERNAS A LA UCM (CAM, CITYT,...)											
	5.3.1. COMPRAS MONOGRAFÍAS	5.3.2. PUBLICACIONES PERIÓDICAS	5.3.3. MATERIAL NO LIBRARIO	5.3.4. BASES DE DATOS CDROM O EN LÍNEA	5.3.5. ENCUADERNACIÓN RESTAURACIÓN	5.3.6. MATERIAL INFORMÁTICO	5.3.7. MATERIAL OFICINA	5.3.8. MOBILIARIO	5.3.9. COMPRAS/ACCESO INFOR ELECTRÓNICA	5.3.10. OTROS (ESPECIFICACIONES)	5.3.11. OTROS	TOTAL
F. Bellas Artes												
F. CC. Biológicas												
F. CC. Económicas y Empresariales												
F. CC. Físicas												
F. CC. Geológicas												
F. CC. Información												
F. CC. Matemáticas												
F. CC. Políticas y Sociología	355											355
F. CC. Químicas												
F. Derecho												
F. Educación												
F. Farmacia												
F. Filología	18.074	17.216										35.290
F. Filosofía												
F. Geografía e Historia	21.641											21.641
F. Medicina												
F. Odontología												
F. Psicología												
F. Veterinaria	6.309	1.464										7.773
F. Informática	1.371											1.371
E.U. Biblioteconomía y Documentación												
E.U. Enfermería, Fisiot. y Podol.												
E.U. Estadística												
E.U. Estudios Empresariales												
E.U. Óptica												
E.U. Trabajo Social												
E.U. Relaciones Laborales												
I. U. Criminología												
Biblioteca Europea												
Biblioteca Histórica					24.000							24.000
Servicios Centrales												
Unidad de Tesis Doctorales												
Centro Universitario Felipe II												
TOTAL	47.750	18.680			24.000							90.430

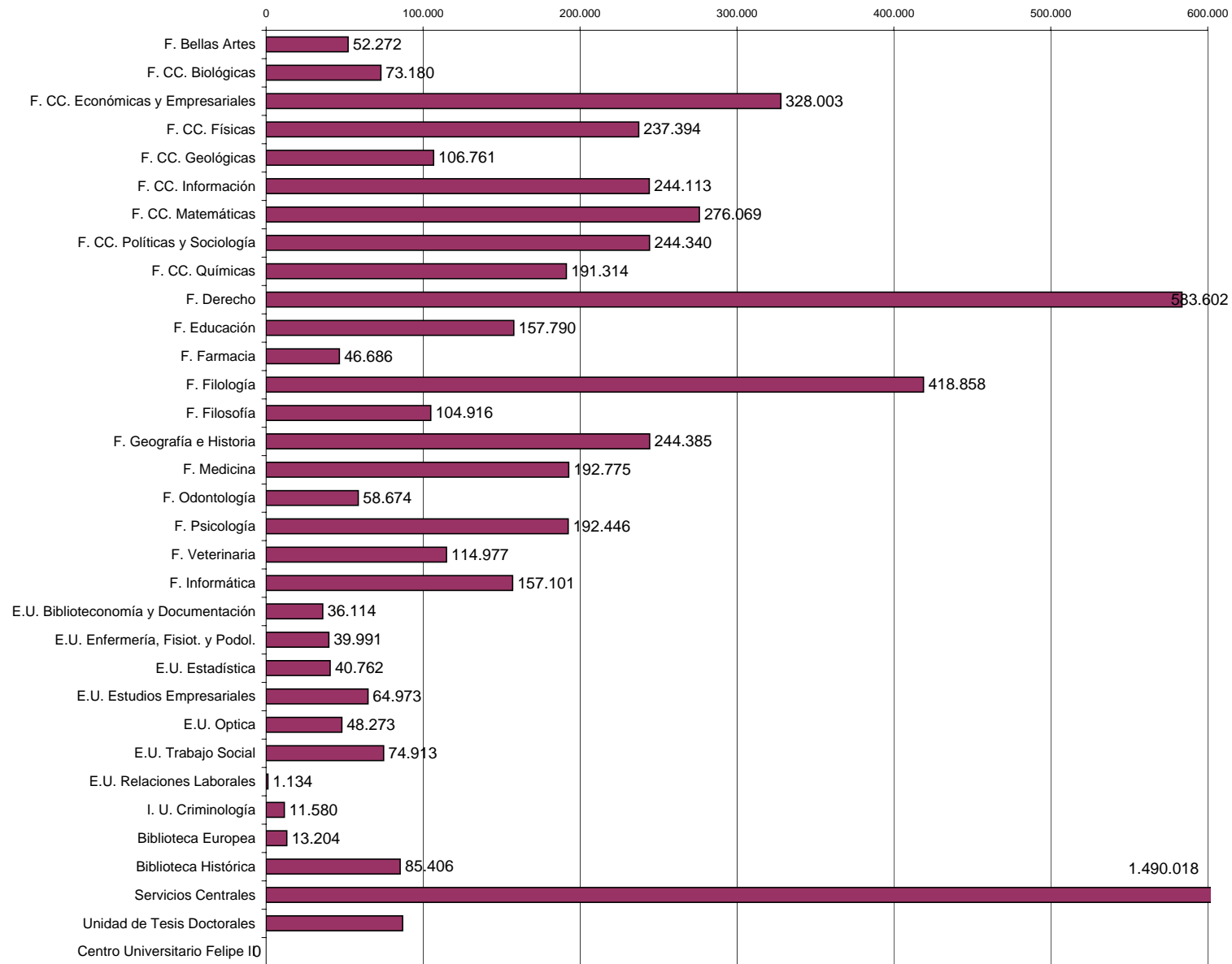
ESTADÍSTICA: 2004
5. PRESUPUESTO



	CENTRALIZADO	NO CENTRALIZADO	SUBVENCIONES EXTERNAS	TOTAL PRESUPUESTO
F. Bellas Artes	45.615	6.657		52.272
F. CC. Biológicas	53.710	19.470		73.180
F. CC. Económicas y Empresariales	328.003			328.003
F. CC. Físicas	204.503	32.890		237.394
F. CC. Geológicas	106.761			106.761
F. CC. Información	239.449	4.664		244.113
F. CC. Matemáticas	276.069			276.069
F. CC. Políticas y Sociología	243.985		355	244.340
F. CC. Químicas	154.269	37.045		191.314
F. Derecho	162.580	421.022		583.602
F. Educación	81.036	76.754		157.790
F. Farmacia	26.611	20.075		46.686
F. Filología	370.888	12.680	35.290	418.858
F. Filosofía	104.916			104.916
F. Geografía e Historia	180.507	42.236	21.641	244.385
F. Medicina	122.148	70.627		192.775
F. Odontología	57.259	1.415		58.674
F. Psicología	183.781	8.665		192.446
F. Veterinaria	90.874	16.330	7.773	114.977
F. Informática	154.463	1.267	1.371	157.101
E.U. Biblioteconomía y Documentación	36.114			36.114
E.U. Enfermería, Fisiot. y Podol.	39.991			39.991
E.U. Estadística	40.762			40.762
E.U. Estudios Empresariales	64.973			64.973
E.U. Optica	46.351	1.921		48.273
E.U. Trabajo Social	72.255	2.658		74.913
E.U. Relaciones Laborales		1.134		1.134
I. U. Criminología	11.580			11.580
Biblioteca Europea	13.204			13.204
Biblioteca Histórica	61.406		24.000	85.406
Servicios Centrales	1.490.018			1.490.018
Unidad de Tesis Doctorales	86.984			86.984
Centro Universitario Felipe II				
TOTAL	5.151.067	777.511	90.430	6.019.008



PRESUPUESTO



6 PERSONAL



Funcionarios A	Funcionarios B	Funcionarios C	Funcionarios D	Total funcionarios
34	115	144	10	303

Laborales 1	Laborales 3	Laborales 4	Laborales 5	Total laborales
8	34	21	22	85

INEM	Becarios	Retroconvertores	Otros
21	137	6	2

Total
554

ESTADÍSTICA: 2004
6. PERSONAL



	6.1. PERSONAL FUNCIONARIO																	
	6.1.1. GRUPO A					6.1.2. GRUPO B					6.1.3. GRUPO C				6.1.4. GRUPO D			
	Cuerpo A Titulares	Cuerpo A Interinos	Escala A Titulares	Escala A Interinos	Funcionarios A	Cuerpo B Titulares	Cuerpo B Interinos	Escala B Titulares	Escala B Interinos	Funcionarios B	Escala C	Escala C Administrativos	Escala C Interinos	Funcionarios C	Escala D	Escala D Administrativos	Escala D Interinos	Funcionarios D
F. Bellas Artes								3		3	3			3				
F. CC. Biológicas			1		1			2		2	4			4		1		1
F. CC. Económicas y Empresariales			1		1			4		4	7			7				
F. CC. Físicas			1		1			3		3	4			4				
F. CC. Geológicas			1		1			2		2	3			3				
F. CC. Información			1		1			4		4	10			10		1		1
F. CC. Matemáticas			1		1			2		2	6			6				
F. CC. Políticas y Sociología								6		6	7			7				
F. CC. Químicas								3		3	4			4		1		1
F. Derecho			1		1			8		8	12			12			2	2
F. Educación								5		5	7			7				
F. Farmacia								3		3	4			4				
F. Filología			1		1	1		9		10	10			10	2			2
F. Filosofía								4		4	5			5				
F. Geografía e Historia			2		2			5		5	11			11				
F. Medicina			1		1	1		5		6	6			6				
F. Odontología			1		1			2		2	3			3				
F. Psicología			1		1			5		5	4			4				
F. Veterinaria			1		1	1		2		3	4			4				
F. Informática			1		1			2		2	1			1				
E.U. Biblioteconomía y Documentación								1		1	3			3				
E.U. Enfermería, Fisiot. y Podol.								2		2	3			3				
E.U. Estadística								1		1	2			2	1			1
E.U. Estudios Empresariales								2		2	2			2				
E.U. Óptica								1		1	1			1				
E.U. Trabajo Social								2		2	3			3				
E.U. Relaciones Laborales								1		1	1			1	1			1
I. U. Criminología								1		1								
Biblioteca Europea	1				1			1		1	1			1				
Biblioteca Histórica	2		2		4			3		3	4	1		5				
Servicios Centrales	3		9		12			16		16	3	3		6		1		1
Unidad de Tesis Doctorales								1		1	1			1				
Centro Universitario Felipe II											1			1				
Archivo	1				1			1		1								
Departamento de Análisis y Planificación			1		1													
TOTAL	7		27		34	3		112		115	140	4		144	4	4	2	10

ESTADÍSTICA: 2004
6. PERSONAL



	6.2 PERSONAL LABORAL											
	6.2.1. GRUPO 1			6.2.2. GRUPO 3			6.2.3. GRUPO 4			6.2.4. GRUPO 5		
	Grupo 1 fijo	Grupo 1 eventual	Laborales 1	Grupo 3 fijo	Grupo 3 eventual	Laborales 3	Grupo 4 fijo	Grupo 4 eventual	Laborales 4	Grupo 5 fijo	Grupo 5 eventual	Laborales 5
F. Bellas Artes				1		1				1		1
F. CC. Biológicas				2		2						
F. CC. Económicas y Empresariales	1		1					2	2			
F. CC. Físicas												
F. CC. Geológicas				3		3		1	1			
F. CC. Información	2		2				1		1		1	1
F. CC. Matemáticas				3		3					1	1
F. CC. Políticas y Sociología				2		2		2	2			
F. CC. Químicas				1		1					2	2
F. Derecho				1		1				1		1
F. Educación				2		2		2	2			
F. Farmacia				1		1						
F. Filología	3		3	2		2	1		1		2	2
F. Filosofía	1		1	2		2						
F. Geografía e Historia	1		1	4		4					3	3
F. Medicina				1		1				1		1
F. Odontología				1		1		1	1			
F. Psicología				2		2				2	2	4
F. Veterinaria										2		2
F. Informática								5	5			
E.U. Biblioteconomía y Documentación												
E.U. Enfermería, Fisiot. y Podol.				1		1						
E.U. Estadística												
E.U. Estudios Empresariales				1		1						
E.U. Óptica				1		1		1	1			
E.U. Trabajo Social												
E.U. Relaciones Laborales												
I. U. Criminología												
Biblioteca Europea							1		1		2	2
Biblioteca Histórica				3		3	1	2	3			
Servicios Centrales							1		1		2	2
Unidad de Tesis Doctorales												
Centro Universitario Felipe II												
Archivo												
Departamento de Análisis y Planificación												
TOTAL	8		8	34		34	5	16	21	7	15	22

ESTADÍSTICA: 2004
6. PERSONAL

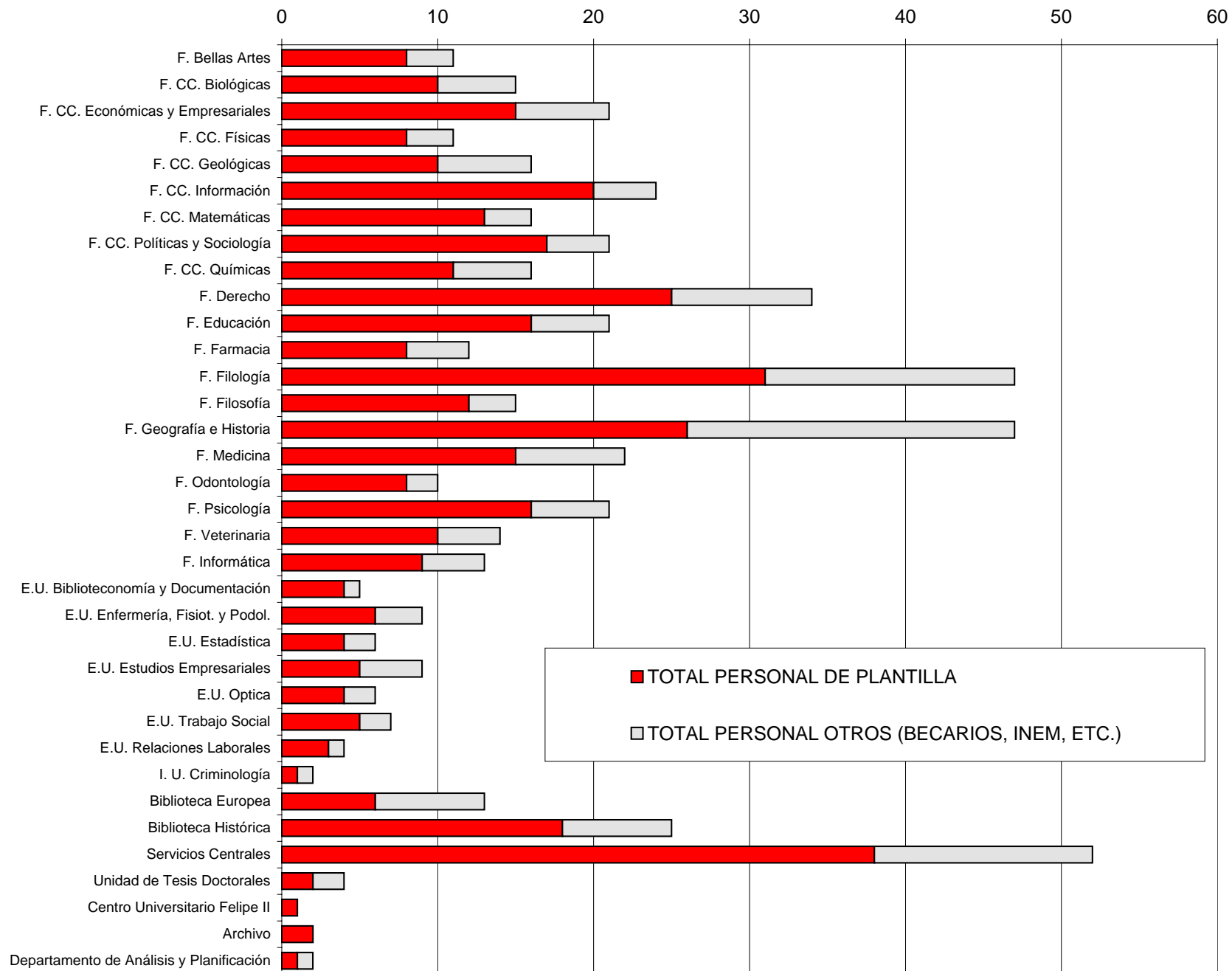


	6.3. PERSONAL OTROS				Otros denominación
	6.3.1 INEM	6.3.2 Becarios	6.3.3 Retroconvertidos	6.3.4. Otros	
F. Bellas Artes		3			
F. CC. Biológicas	1	4			
F. CC. Económicas y Empresariales	1	5			
F. CC. Físicas	1	2			
F. CC. Geológicas	4	2			
F. CC. Información		4			
F. CC. Matemáticas		3			
F. CC. Políticas y Sociología		4			
F. CC. Químicas		5			
F. Derecho	1	6	2		
F. Educación	1	4			
F. Farmacia		4			
F. Filología	1	15	1		
F. Filosofía	1	2			
F. Geografía e Historia	3	18			
F. Medicina	1	5	1		
F. Odontología		2			
F. Psicología		5			
F. Veterinaria	1	3			
F. Informática	1	3			
E.U. Biblioteconomía y Documentación		1			
E.U. Enfermería, Fisiot. y Podol.		3			
E.U. Estadística		2			
E.U. Estudios Empresariales		4			
E.U. Óptica		2			
E.U. Trabajo Social		2			
E.U. Relaciones Laborales		1			
I. U. Criminología		1			
Biblioteca Europea	2	3		2	Becarios REIMAD (4 horas / día)
Biblioteca Histórica	1	3	2		
Servicios Centrales	1	14			
Unidad de Tesis Doctorales		2			
Centro Universitario Felipe II					(1 contratado laboral UCM grupo B2 (35 horas co
Archivo					
Departamento de Análisis y Planificación		1			
TOTAL	21	138	6	2	

ESTADÍSTICA: 2004
6. PERSONAL

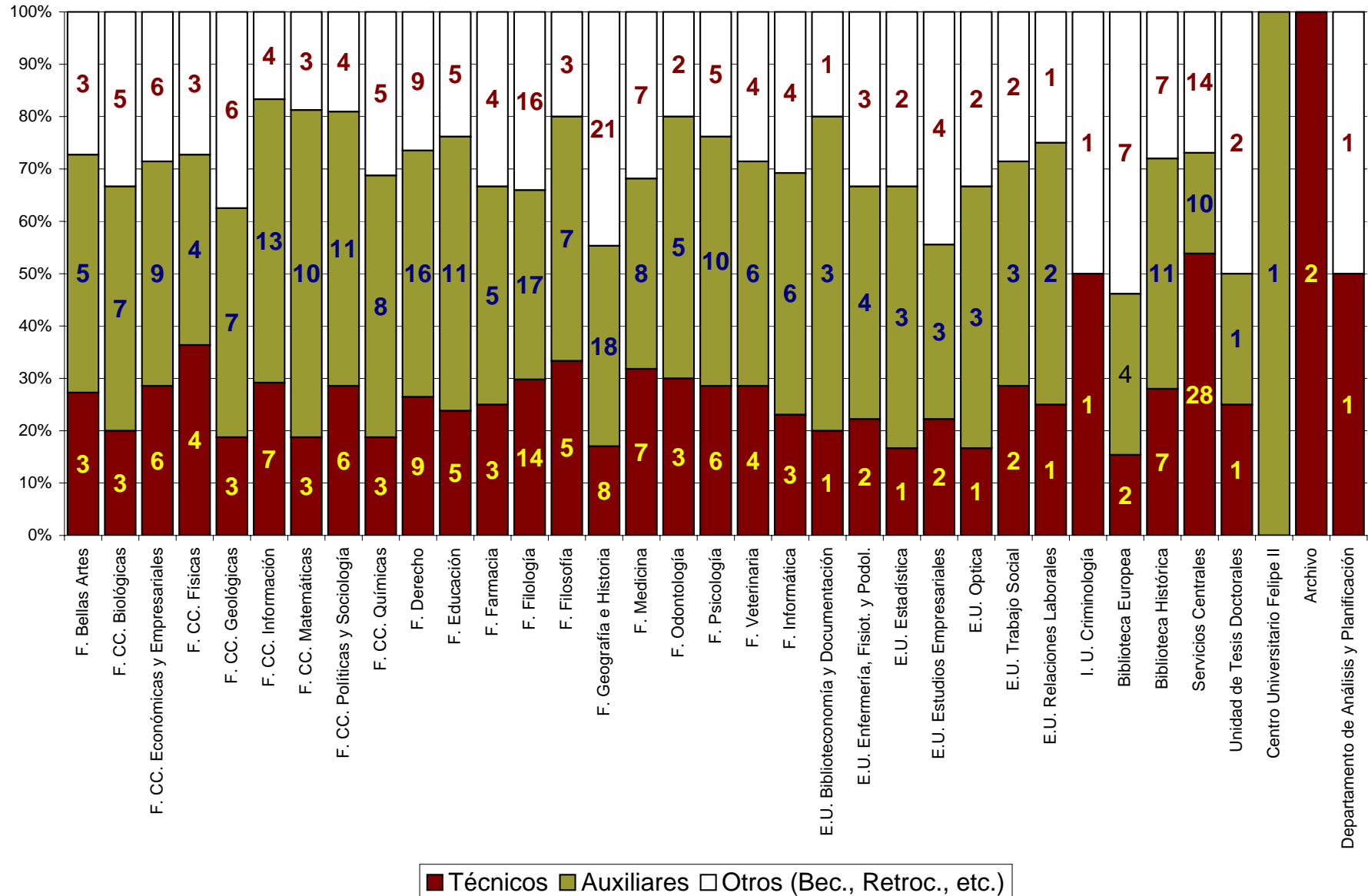


	PERSONAL		
	TOTAL PERSONAL DE PLANTILLA	TOTAL PERSONAL OTROS (BECARIOS, INEM, ETC.)	TOTAL
F. Bellas Artes	8	3	11
F. CC. Biológicas	10	5	15
F. CC. Económicas y Empresariales	15	6	21
F. CC. Físicas	8	3	11
F. CC. Geológicas	10	6	16
F. CC. Información	20	4	24
F. CC. Matemáticas	13	3	16
F. CC. Políticas y Sociología	17	4	21
F. CC. Químicas	11	5	16
F. Derecho	25	9	34
F. Educación	16	5	21
F. Farmacia	8	4	12
F. Filología	31	16	47
F. Filosofía	12	3	15
F. Geografía e Historia	26	21	47
F. Medicina	15	7	22
F. Odontología	8	2	10
F. Psicología	16	5	21
F. Veterinaria	10	4	14
F. Informática	9	4	13
E.U. Biblioteconomía y Documentación	4	1	5
E.U. Enfermería, Fisiot. y Podol.	6	3	9
E.U. Estadística	4	2	6
E.U. Estudios Empresariales	5	4	9
E.U. Óptica	4	2	6
E.U. Trabajo Social	5	2	7
E.U. Relaciones Laborales	3	1	4
I. U. Criminología	1	1	2
Biblioteca Europea	6	7	13
Biblioteca Histórica	18	7	25
Servicios Centrales	38	14	52
Unidad de Tesis Doctorales	2	2	4
Centro Universitario Felipe II	1		1
Archivo	2		2
Departamento de Análisis y Planificación	1	1	2
TOTAL	388	166	554



% de personal por área (técnicos, auxiliares, otros)

Los valores incluidos corresponden al número de personas

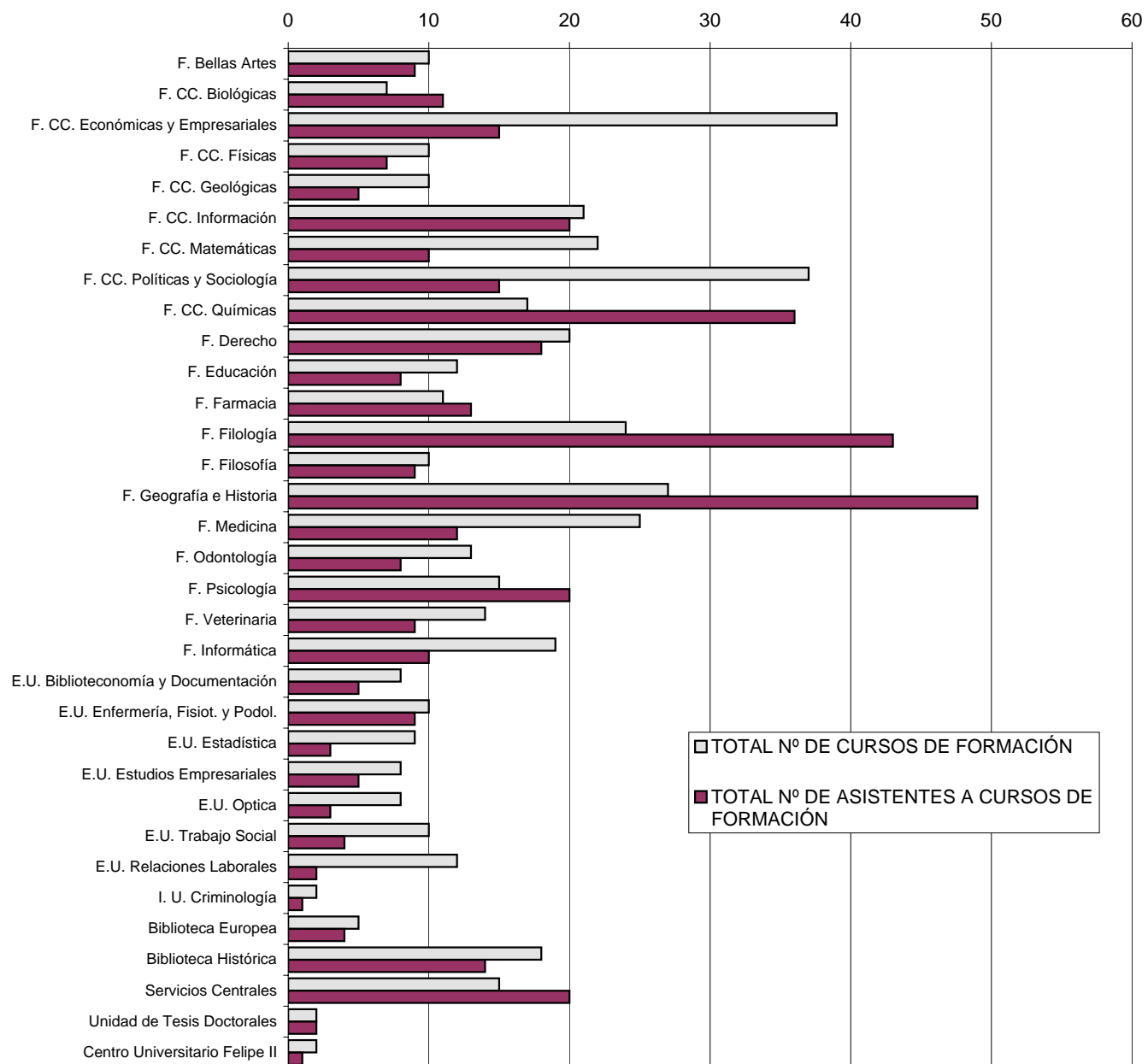


ESTADÍSTICA: 2003
6. PERSONAL



	6.4. CURSOS DE FORMACIÓN					
	6.4.1. Nº DE CURSOS			6.4.2. Nº DE ASISTENTES		
	BIBLIOTECONOMÍA	GENERALES	TOTAL Nº DE CURSOS DE FORMACIÓN	BIBLIOTECARIOS	Nº BIBLIOTECARIOS	TOTAL Nº DE ASISTENTES A CURSOS DE FORMACIÓN
F. Bellas Artes	10		10	9		9
F. CC. Biológicas	6	1	7	11		11
F. CC. Económicas y Empresariales	26	13	39	15		15
F. CC. Físicas	10		10	7		7
F. CC. Geológicas	7	3	10	3	2	5
F. CC. Información	12	9	21	11	9	20
F. CC. Matemáticas	17	5	22	10		10
F. CC. Políticas y Sociología	20	17	37	15		15
F. CC. Químicas	15	2	17	34	2	36
F. Derecho	12	8	20	18		18
F. Educación	12		12	8		8
F. Farmacia	9	2	11	13		13
F. Filología	16	8	24	28	15	43
F. Filosofía	8	2	10	9		9
F. Geografía e Historia	20	7	27	49		49
F. Medicina	20	5	25	12		12
F. Odontología	10	3	13	8		8
F. Psicología	11	4	15	15	5	20
F. Veterinaria	12	2	14	7	2	9
F. Informática	16	3	19	7	3	10
E.U. Biblioteconomía y Documentación	7	1	8	4	1	5
E.U. Enfermería, Fisiot. y Podol.	7	3	10	6	3	9
E.U. Estadística	9		9	3		3
E.U. Estudios Empresariales	2	6	8	5		5
E.U. Óptica	8		8	3		3
E.U. Trabajo Social	6	4	10	4		4
E.U. Relaciones Laborales	10	2	12	2		2
I. U. Criminología	1	1	2	1		1
Biblioteca Europea	4	1	5	4		4
Biblioteca Histórica	10	8	18	9	5	14
Servicios Centrales	9	6	15	18	2	20
Unidad de Tesis Doctorales	1	1	2	2		2
Centro Universitario Felipe II	2		2	1		1
TOTAL	345	127	472	351	49	400

Cursos de formación para el personal



7 FONDOS BIBLIOGRÁFICOS



LIBROS					
COMPRA	DONATIVO	CENTRALIZACIÓN	CANJE	LIBROS INGRESADOS	BAJAS
56.500	43.686	9.021	1.857	111.064	5.762

LIBROS: TOTAL (A 31 DE DICIEMBRE)
2.630.021

LIBROS ELÉCTRONICOS (e-libro, Tesis digitales, Biblioteca Disoscóridos)
23.969

BASES DE DATOS EN LÍNEA
157

VÍDEOS	MICROFORMAS	DVD	CD ROM	MATERIAL FONOGRAFICO	MAPAS
7.785	5.231	3.389	18.651	7.030	41.284

FOTOGRAFÍAS Y DIAPOSITIVAS	BASES DE DATOS DIFERENTES	OTROS
25.601	172	25.588

MATERIAL NO LIBRARIO: VÍDEOS, MICROF, DVD, CDROM, MAT FONO, MAPAS, BD, OTROS
109.115

ESTADÍSTICA: 2004
7. FONDOS BIBLIOGRÁFICOS Y ADQUISICIONES



	7.1. MONOGRAFÍAS (SIGLOS XIX, XX Y XXI)							TOTAL A 31 DE DIC.
	7.1.1.		7.1.2.			7.1.3.		
	FONDOS	LIBROS INGRESADOS EN EL AÑO						
AÑO ANTERIOR	COMPRA	DONATIVO	CENTRALIZACIÓN	CANJE	LIBROS INGRESADOS	BAJAS		
F. Bellas Artes	30.899	1.300	379		67	1.746	23	32.622
F. CC. Biológicas	35.485	956	95	919	15	1.985	1	37.469
F. CC. Económicas y Empresariales	129.933	3.092	2.108			5.200	36	135.097
F. CC. Físicas	28.816	584	166			750	1	29.565
F. CC. Geológicas	25.788	191	1.484		11	1.686		27.474
F. CC. Información	73.567	2.306	509	103	65	2.983	1.819	74.731
F. CC. Matemáticas	55.258	1.254	505	816	30	2.605		57.863
F. CC. Políticas y Sociología	152.510	6.893	1.203	2.415	47	10.558	563	162.505
F. CC. Químicas	30.300	690	139		6	835		31.135
F. Derecho	436.862	9.022	731		20	9.773	2.430	444.205
F. Educación	142.501	2.943	734		7	3.684	211	145.974
F. Farmacia	58.703	391	90		7	488	139	59.052
F. Filología	449.846	8.185	20.846	83	486	29.600	49	479.397
F. Filosofía	94.697	3.073	320	1.766	7	5.166		99.863
F. Geografía e Historia	291.451	3.959	6.905		866	11.730		303.181
F. Medicina	185.075	646	1.425	1.516	106	3.693		188.768
F. Odontología	11.866	212	87	40		339	308	11.897
F. Psicología	67.600	2.068	388		2	2.458	20	70.038
F. Veterinaria	34.831	502	358		1	861	9	35.683
F. Informática	12.040	2.023	593	64	16	2.696	50	14.686
E.U. Biblioteconomía y Documentación	6.405	578	59			637	5	7.037
E.U. Enfermería, Fisiot. y Podol.	13.063	448	103		5	556		13.619
E.U. Estadística	9.839	480	16			496	4	10.331
E.U. Estudios Empresariales	25.405	1.083	33	385		1.501	92	26.814
E.U. Óptica	6.313	504	6			510		6.823
E.U. Trabajo Social	20.942	1.676	560		60	2.296		23.238
E.U. Relaciones Laborales	8.843	57	283		10	350		9.193
I. U. Criminología	9.185	56	22			78		9.263
Biblioteca Europea	19.450	78	833			911		20.361
Biblioteca Histórica	11.162	554	342		22	918		12.080
Servicios Centrales	6.731	139	746		1	886		7.617
Unidad de Tesis Doctorales	35.975			914		914		36.889
Centro Universitario Felipe II	3.378	557	1.618			2.175	2	5.551
TOTAL	2.524.719	56.500	43.686	9.021	1.857	111.064	5.762	2.630.021



	7.2. MATERIAL NO LIBRARIO															
	VÍDEOS				MICROFORMAS (TÍTULOS)				DVD (TÍTULOS)				CD ROM			
	AÑO ANTERIOR	VIDEOS ADQUIRIDOS	BAJAS	VIDEOS	AÑO ANTERIOR	MICROFORMAS ADQUIRIDAS	BAJAS	MICROFORMAS	AÑO ANTERIOR	DVD ADQUIRIDOS	BAJAS	DVD	AÑO ANTERIOR	CD-ROM ADQUIRIDOS	BAJAS	CD ROM
F. Bellas Artes	265	13	10	268	36		36	14	37		51	365	84		449	
F. CC. Biológicas	96	8		104	715		715		4		4	296	123		419	
F. CC. Económicas y Empresariales	331	12		343	5		5	189	55		244	239	9		248	
F. CC. Físicas	68	1		69	390		390	4			4	85			85	
F. CC. Geológicas	807	3	711	99	139		139	27	1		28	295	28		323	
F. CC. Información	575	24		599	451		451	774	314		1.088	7.541	1.563		9.104	
F. CC. Matemáticas	93			93	239		239	1	4		5	564	90		654	
F. CC. Políticas y Sociología	570	15		585	101		101	42	119		161	215	32		247	
F. CC. Químicas	22			22	350	165	515					94	71		165	
F. Derecho	1			1	40		40	2	7		9	230	134		364	
F. Educación	156	29		185				37	5		42	1.141	227		1.368	
F. Farmacia	8			8	115		115					38			38	
F. Filología	1.490	15		1.505	813	3	816	384	344		728	404	149	5	548	
F. Filosofía	146			146	164		164	27	9		36	105	24		129	
F. Geografía e Historia	1.677	101		1.778	1.173		1.173	232	151		383	559	125		684	
F. Medicina																
F. Odontología	84			84	29		29	2	6		8	39	22		61	
F. Psicología	533	55		588				171	21		192					
F. Veterinaria	129	1		130	241		241		2		2	124	32		156	
F. Informática	29			29	20	24	44	5	1		6	400	589		989	
E.U. Biblioteconomía y Documentación	9			9	7		7					111	27		138	
E.U. Enfermería, Fisiot. y Podol.	17	7	1	23				5			5	13	25		38	
E.U. Estadística	109		2	107				4	14		18	329	33		362	
E.U. Estudios Empresariales	22			22	2		2	1	1		2	110	38	8	140	
E.U. Óptica	244	17		261					10		10	270	74		344	
E.U. Trabajo Social	530	72		602	8	1	9	101	239		340	146	69		215	
E.U. Relaciones Laborales	28			28								43	10		53	
I. U. Criminología																
Biblioteca Europea	96	1		97					6		6	507	42		549	
Biblioteca Histórica																
Servicios Centrales												48	21		69	
Unidad de Tesis Doctorales												517	85		602	
Centro Universitario Felipe II								17			17	110			110	
TOTAL	8.135	374	724	7.785	5.038	193	5.231	2.039	1.350		3.389	14.938	3.726	13	18.651	

ESTADÍSTICA: 2004
7. FONDOS BIBLIOGRÁFICOS Y ADQUISICIONES



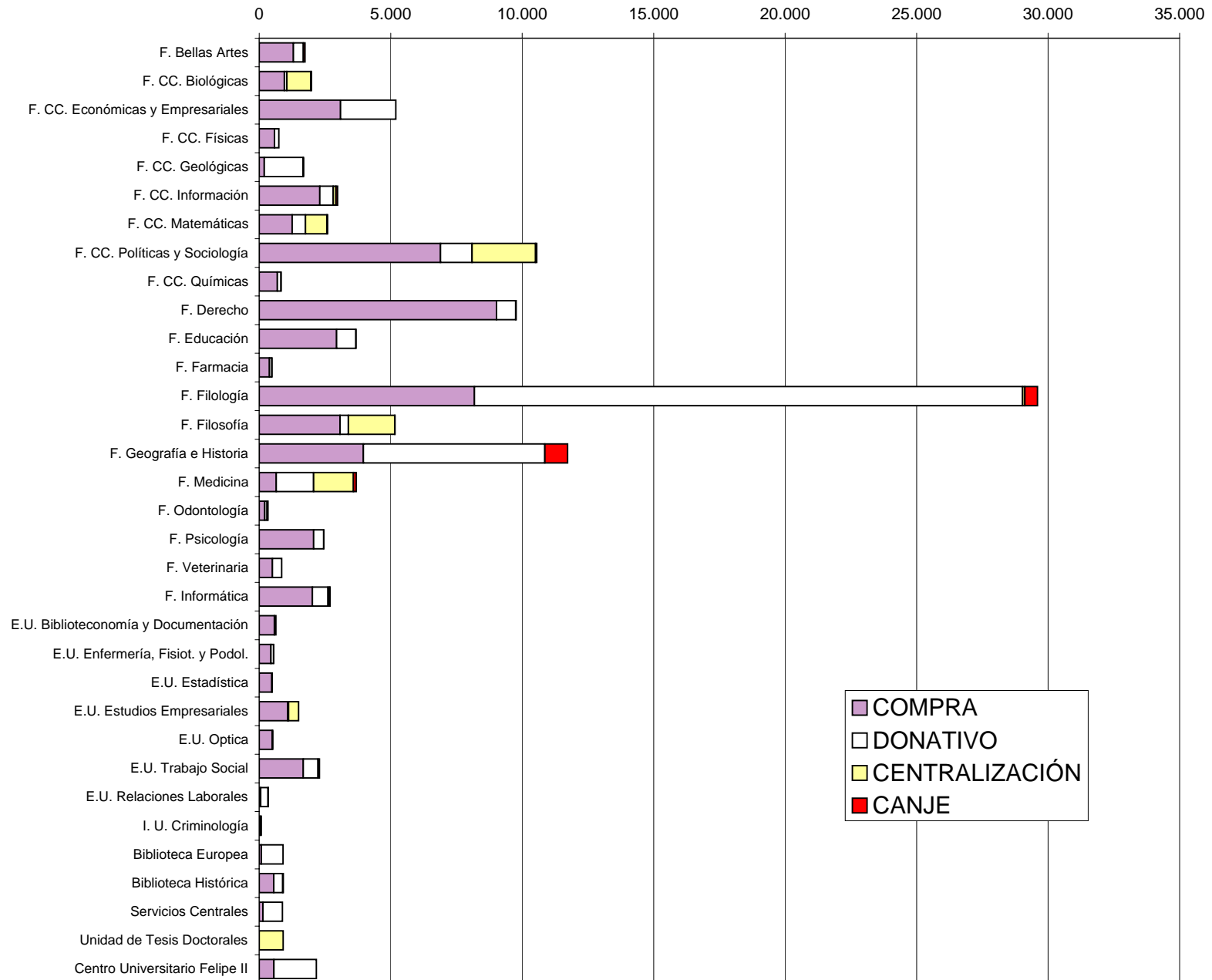
	7.2. MATERIAL NO LIBRARIO											
	MATERIAL FONOGRAFICO				MAPAS				FOTOGRAFÍAS Y DIAPOSITIVAS			
	AÑO ANTERIOR	MAT. FONOGRAFICO ADQUIRIDO	BAJAS	MATERIAL FONOGRAFICO	AÑO ANTERIOR	MAPAS ADQUIRIDOS	BAJAS	MAPAS	AÑO ANTERIOR	FOTOGRAFÍAS ADQUIRIDOS	BAJAS	FOTOGRAFÍAS Y DIAPOSITIVAS
F. Bellas Artes	25	4		29								
F. CC. Biológicas					529	96		625				
F. CC. Económicas y Empresariales												
F. CC. Físicas												
F. CC. Geológicas					20.326	86		20.412	388	2		390
F. CC. Información	73	48		121								
F. CC. Matemáticas					11	15		26				
F. CC. Políticas y Sociología	1			1	5			5	10			10
F. CC. Químicas												
F. Derecho					6			6				
F. Educación						113		113	96			96
F. Farmacia												
F. Filología	809	68		877	148			148	6.033	4		6.037
F. Filosofía	13			13								
F. Geografía e Historia	5.018	675		5.693	17.800	1.272		19.072	10.000			10.000
F. Medicina												
F. Odontología												
F. Psicología												
F. Veterinaria					807			807				
F. Informática												
E.U. Biblioteconomía y Documentación	42			42								
E.U. Enfermería, Fisiot. y Podol.									15			15
E.U. Estadística	76	12		88								
E.U. Estudios Empresariales	102	1		103								
E.U. Óptica			81	-81					9.051			9.051
E.U. Trabajo Social	36			36	1			1	2			2
E.U. Relaciones Laborales	15	3		18								
I. U. Criminología												
Biblioteca Europea					67	2		69				
Biblioteca Histórica												
Servicios Centrales												
Unidad de Tesis Doctorales												
Centro Universitario Felipe II	90			90								
TOTAL	6.300	811	81	7.030	39.700	1.584		41.284	25.499	102		25.601

ESTADÍSTICA: 2004
7. FONDOS BIBLIOGRÁFICOS Y ADQUISICIONES

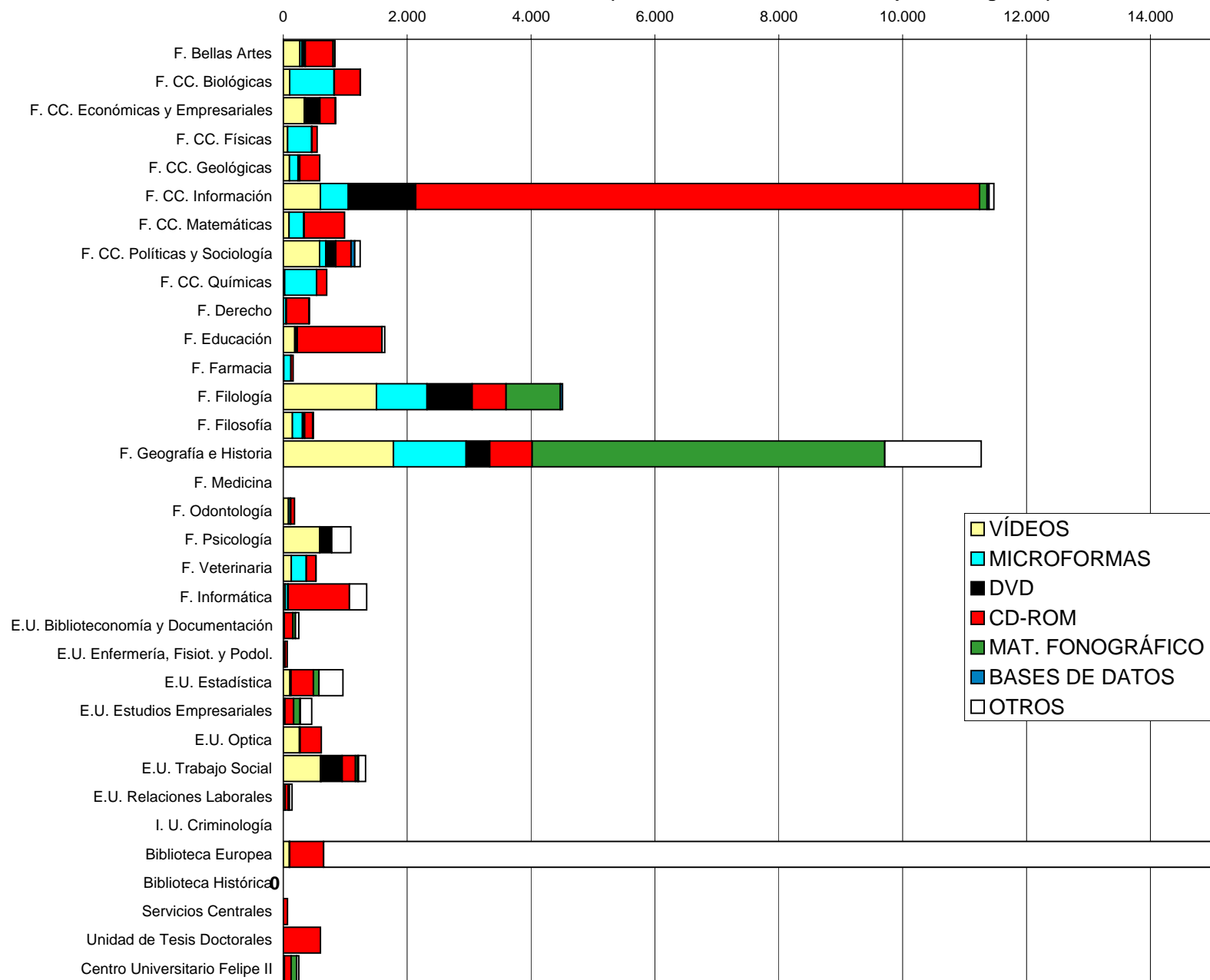


	7.2 MATERIAL NO LIBRARIO								MATERIAL NO LIBRARIO: VÍDEOS, MICROF, DVD, CDROM, MAT FONO, MAPAS, BD, OTROS	
	BASES DE DATOS DIFERENTES				OTROS					
	AÑO ANTERIOR	BASES DE DATOS ADQUIRIDOS	BAJAS	BASES DE DATOS DIFERENTES	DESCRIPCIÓN	AÑO ANTERIOR	OTRO MAT. NO LIBRARIO ADQUIRIDO	BAJAS		OTROS
F. Bellas Artes	2			2						835
F. CC. Biológicas	5			5						1.872
F. CC. Económicas y Empresariales	6	1		7						847
F. CC. Físicas										548
F. CC. Geológicas										21.001
F. CC. Información	31			31	Disquetes	81			81	11.475
F. CC. Matemáticas										1.017
F. CC. Políticas y Sociología	58			58	0Disquetes	85	5		90	1.248
F. CC. Químicas	1			1						703
F. Derecho	7	2		9						429
F. Educación					0 (Cassettes,disquettes)		44		44	1.752
F. Farmacia										161
F. Filología	37			37						4.659
F. Filosofía										488
F. Geografía e Historia					Partituras	1.521	38		1.559	30.342
F. Medicina										
F. Odontología										182
F. Psicología	2			2	TESTS y CORRECCIONES TEST INFORMATICAS	277	32		309	1.091
F. Veterinaria	1			1						1.337
F. Informática					Disquetes		279		279	1.347
E.U. Biblioteconomía y Documentación					Disquetes	56	1		57	253
E.U. Enfermería, Fisiot. y Podol.										66
E.U. Estadística					0Disquetes	384	5		389	964
E.U. Estudios Empresariales	7			7	Disquetes	178	8	1	185	461
E.U. Óptica										534
E.U. Trabajo Social	11	1		12	Disquettes	115	1		116	1.331
E.U. Relaciones Laborales					Disquetes	40	3		43	142
I. U. Criminología										
Biblioteca Europea					ACTOS LEGISLATIVOS PREVIOS SIN CATALOGAR	22.400			22.400	23.121
Biblioteca Histórica										
Servicios Centrales										54
Unidad de Tesis Doctorales										602
Centro Universitario Felipe II					disquetes	36			36	253
TOTAL	168	4		172		25.173	416	1	25.588	109.115

LIBROS INGRESADOS



Material no librario (a 31 de diciembre, sin incluir mapas ni fotografías)



8 PROCESO TÉCNICO



LIBROS CATALOGADOS
40.102

MATERIAL NO LIBRARIO CATALOGADO				
VÍDEO	DVD	MICROFORMAS	ARCHIVOS DE ORDENADOR	
438	727	24	1.471	
GRABACIONES SONORAS	MAPAS	FOTOGRAFÍAS	MÚSICA	OTROS
224	830	55	42	38

EJEMPLARES AUTOMATIZADOS		REGISTROS MARC	
INCREMENTO ANUAL	TOTAL	INCREMENTO ANUAL	TOTAL
163.797	2.023.825	90.648	1.077.019

Nº DE REGISTROS DE AUTORIDAD CREADOS	Nº DE ENCABEZAMIENTOS/SUBEN CABEZAMIENTOS NUEVOS EN TESAURO BUC	Nº DE ENLACES EXTERNOS CREADOS EN REGISTROS
3.862	878	2.548

ESTADÍSTICA: 2004

8. PROCESO TÉCNICO



	R. MARC	TOTAL OBRAS CATALOGADAS	8.1.2. OBRAS RECATALOGADAS 8.1.2.1. R. MARC	TOTAL
F. Bellas Artes	1.570	1.570	4	1.574
F. CC. Biológicas	679	679	293	972
F. CC. Económicas y Empresariales	2.262	2.262	192	2.454
F. CC. Físicas	303	303	185	488
F. CC. Geológicas	964	964		964
F. CC. Información	1.181	1.181	2	1.183
F. CC. Matemáticas	732	732	513	1.245
F. CC. Políticas y Sociología	2.628	2.628	615	3.243
F. CC. Químicas	298	298	18	316
F. Derecho	3.989	3.989	11.814	15.803
F. Educación	1.596	1.596	235	1.831
F. Farmacia	175	175	5	180
F. Filología	9.024	9.024	4.164	13.188
F. Filosofía	1.990	1.990	260	2.250
F. Geografía e Historia	3.212	3.212	1.126	4.338
F. Medicina	1.141	1.141	3.391	4.532
F. Odontología	164	164		164
F. Psicología	957	957	228	1.185
F. Veterinaria	363	363	72	435
F. Informática	1.511	1.511	392	1.903
E.U. Biblioteconomía y Documentación	287	287		287
E.U. Enfermería, Fisiot. y Podol.	223	223	5	228
E.U. Estadística	220	220		220
E.U. Estudios Empresariales	215	215	272	487
E.U. Óptica	129	129		129
E.U. Trabajo Social	862	862		862
E.U. Relaciones Laborales	113	113	133	246
I. U. Criminología	35	35	6	41
Biblioteca Europea	868	868	3.678	4.546
Biblioteca Histórica	267	267	77	344
Servicios Centrales	140	140	1	141
Unidad de Tesis Doctorales	780	780	27	807
Centro Universitario Felipe II	1.224	1.224	2	1.226
TOTAL	40.102	40.102	27.710	67.812



	8.2. MATERIAL NO LIBRARIO																			
	8.2.1. OBRAS CATALOGADAS: REGISTROS MARC									8.2.2. OBRAS RECATALOGADAS: REGISTROS MARC										
	VÍDEO	DVD	MICROFORMAS	ARCHIVOS DE ORDENADOR	GRABACIONES SONORAS	MAPAS	FOTOGRAFÍAS	MÚSICA	OTROS	TOTAL	VÍDEO	DVD	MICROFORMAS	ARCHIVOS	GRABACIONES	MAPAS	FOTOGRAFÍAS	MÚSICA	OTROS	TOTAL
F. Bellas Artes	11	29		72					112											
F. CC. Biológicas	1	4		24		21		1	51	2										2
F. CC. Económicas y Empresariales	103	10		1					114	1										1
F. CC. Físicas				38					38				1							1
F. CC. Geológicas	2			13		21	1		37											
F. CC. Información	21	292		11	5				329											
F. CC. Matemáticas				52					52											
F. CC. Políticas y Sociología	1	21		46					68											
F. CC. Químicas				56					56			6								6
F. Derecho				187				1	188				1							1
F. Educación	22	9		101	2			17	151		1		1					6	128	136
F. Farmacia				18				1	19											
F. Filología	18	166	11	172	7			1	376	1		7								8
F. Filosofía			1	38					39										3	3
F. Geografía e Historia	169	81	3	141	203	784	52	41	1.474					6				7		13
F. Medicina	2	2	8	36	1	3	2		56			1				2				3
F. Odontología		1		9					10											
F. Psicología	55	21		13				15	104										4	4
F. Veterinaria	1	1		132					134				2							2
F. Informática	2			6					8											
E.U. Biblioteconomía y Documentación																				
E.U. Enfermería, Fisiot. y Podol.	8			3					11											
E.U. Estadística		6		5					11											
E.U. Estudios Empresariales		1		3	1				5											
E.U. Óptica	5	5		14					24											
E.U. Trabajo Social	13	60	1	13		1			88											
E.U. Relaciones Laborales				1	3				4											
I. U. Criminología																				
Biblioteca Europea				1					1											
Biblioteca Histórica				8					8							11				11
Servicios Centrales		1		15					16											
Unidad de Tesis Doctorales				230					230											
Centro Universitario Felipe II	4	17		12	2				35											
TOTAL	438	727	24	1.471	224	830	55	42	38	3.849	4	1	14	5	6	13	13	135	191	

ESTADÍSTICA: 2004

8. PROCESO TÉCNICO



	8.3. REGISTROS BIBLIOGRÁFICOS INFORMATIZADOS (SIGLOS XIX-XXI)			
	8.3.1. VOLÚMENES (EJEMPLARES)		8.3.2. TÍTULOS (REG. MARC)	
	8.3.1.1.	8.3.1.2.	8.3.2.1.	8.3.2.2.
	INCREMENTO ANUAL	TOTAL	INCREMENTO ANUAL	TOTAL
F. Bellas Artes	1.944	33.484	1.686	23.028
F. CC. Biológicas	2.581	33.392	1.036	17.611
F. CC. Económicas y Empresariales	5.279	121.580	2.668	69.169
F. CC. Físicas	1.061	23.012	531	12.663
F. CC. Geológicas	1.687	49.255	1.001	26.408
F. CC. Información	3.306	71.418	1.522	36.429
F. CC. Matemáticas	2.537	56.746	1.423	29.651
F. CC. Políticas y Sociología	8.138	128.984	3.813	60.004
F. CC. Químicas	1.021	24.579	379	13.783
F. Derecho	30.861	220.905	16.206	112.722
F. Educación	3.766	89.186	2.125	34.255
F. Farmacia	743	38.401	205	21.239
F. Filología	20.356	285.899	14.207	180.671
F. Filosofía	4.290	89.135	2.296	40.466
F. Geografía e Historia	12.911	308.856	6.122	168.077
F. Medicina	8.239	116.329	4.620	67.440
F. Odontología	394	12.553	193	6.586
F. Psicología	3.507	54.728	1.299	27.992
F. Veterinaria	1.013	30.830	573	19.503
F. Informática	3.772	13.456	1.931	4.895
E.U. Biblioteconomía y Documentación	660	7.875	290	3.505
E.U. Enfermería, Fisiot. y Podol.	544	13.612	243	6.448
E.U. Estadística	802	10.247	245	2.969
E.U. Estudios Empresariales	1.813	21.404	503	8.088
E.U. Óptica	613	7.526	158	2.827
E.U. Trabajo Social	2.548	25.449	963	7.095
E.U. Relaciones Laborales	759	9.426	251	2.499
I. U. Criminología	105	9.433	42	6.522
Biblioteca Europea	8.876	15.579	4.557	8.593
Biblioteca Histórica	859	12.600	367	6.550
Servicios Centrales	23.961	39.177	16.891	19.524
Unidad de Tesis Doctorales	2.021	43.138	1.037	27.625
Centro Universitario Felipe II	2.830	5.631	1.265	2.182
TOTAL	163.797	2.023.825	90.648	1.077.019

ESTADÍSTICA: 2004

8. PROCESO TÉCNICO



8.4. LIBROS Y MATERIALES NO LIBRARIOS REGISTRADOS			
8.4.1. ÚNICA SECUENCIA			8.4.2. VARIAS SECUENCIAS
8.4.1.1. ÚLTIMO REGISTRO 2003	8.4.1.2. ÚLTIMO REGISTRO 2004	8.4.1.3. OBRAS REGISTRADAS 2004	8.4.2.1. OBRAS REGISTRADAS 2004
F. Bellas Artes	30.484	32.329	1.845
F. CC. Biológicas			2.143
F. CC. Económicas y Empresariales	72.000	76.600	4.600
F. CC. Físicas	30.188	30.938	750
F. CC. Geológicas			1.806
F. CC. Información			3.482
F. CC. Matemáticas	58.182	59.856	1.674
F. CC. Políticas y Sociología			171
F. CC. Químicas	30.300	31.135	835
F. Derecho	174.622	184.395	9.773
F. Educación	65.726	69.110	3.384
F. Farmacia	29.354	29.934	580
F. Filología			13.807
F. Filosofía	67.510	70.690	3.180
F. Geografía e Historia			12.909
F. Medicina	61.692	65.385	3.693
F. Odontología	10.602	10.956	354
F. Psicología	40.608	43.175	2.566
F. Veterinaria			861
F. Informática			2.696
E.U. Biblioteconomía y Documentación	6.576	7.213	637
E.U. Enfermería, Fisiot. y Podol.	13.063	13.652	589
E.U. Estadística			547
E.U. Estudios Empresariales	25.432	26.921	1.489
E.U. Óptica			611
E.U. Trabajo Social	25.473	28.171	2.698
E.U. Relaciones Laborales	8.865	9.193	328
I. U. Criminología	10.807	10.895	88
Biblioteca Europea			962
Biblioteca Histórica			698
Servicios Centrales	5.026	5.259	233
Unidad de Tesis Doctorales	26.814	27.728	914
Centro Universitario Felipe II	3.378	5.553	2.175

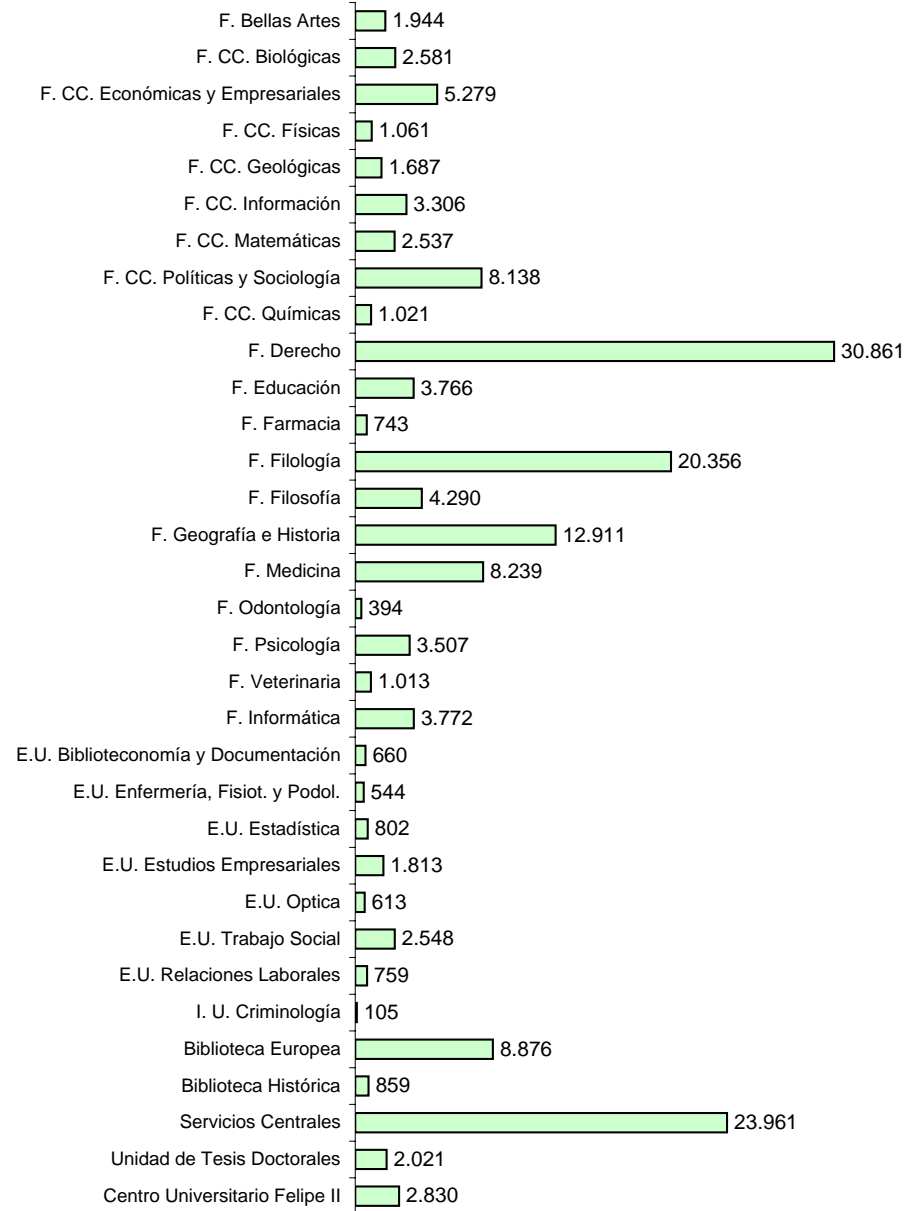
ESTADÍSTICA: 2004

8. PROCESO TÉCNICO

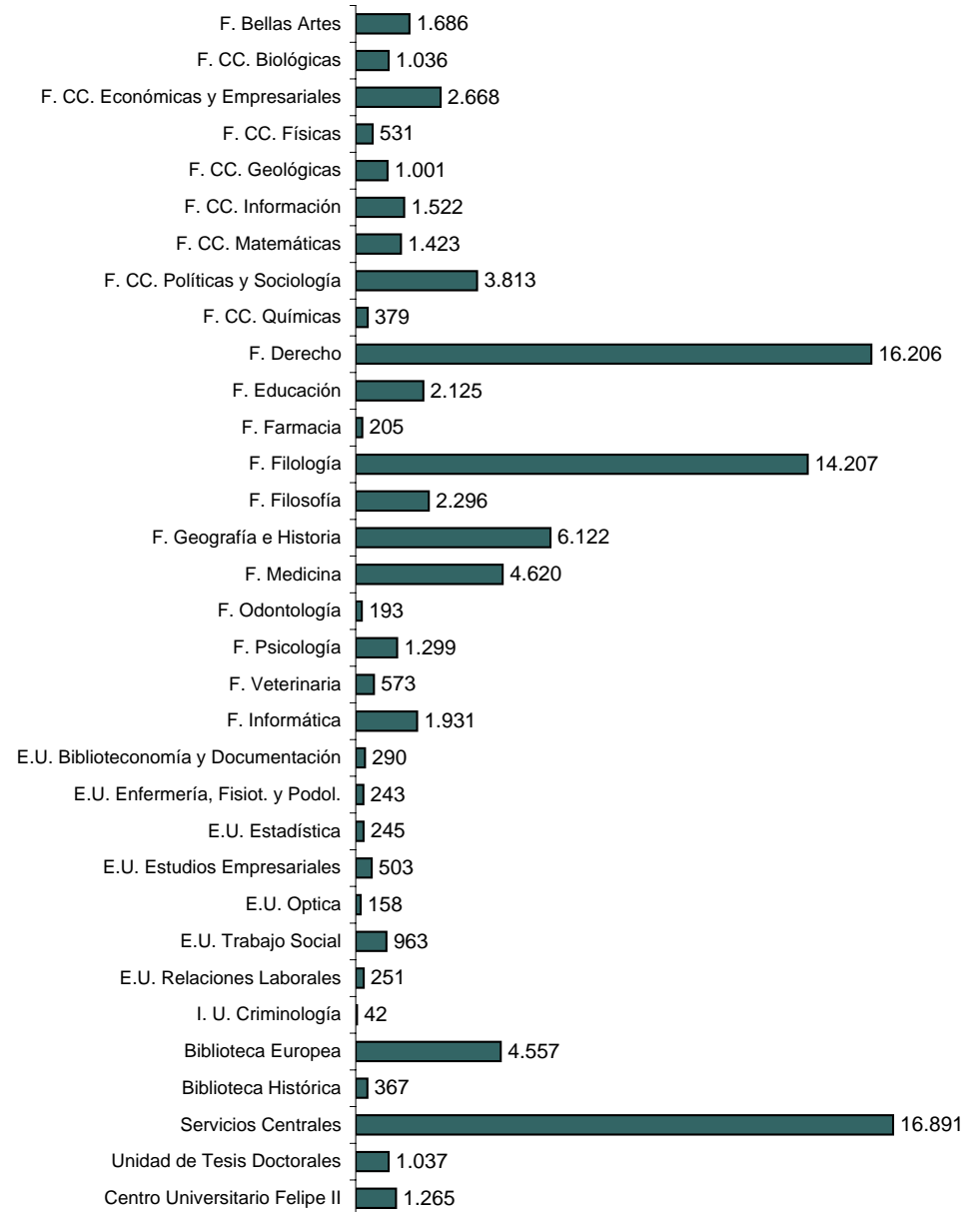


	8.5. OBRAS PENDIENTES DE CATALOGAR				
	8.5.1. EN BIBLIOTECAS			8.5.2. EN LOS DEPARTAMENTOS	TOTAL (8.5.1. + 8.5.3.)
	8.5.1.1. PROCEDENTES ADQUISICIONES	8.5.1.2. PROCEDENTES OTROS	TOTAL	ESTIMACIÓN DE OBRAS PENDIENTES	
F. Bellas Artes	110	440			
F. CC. Biológicas		227	227	18.000	18.227
F. CC. Económicas y Empresariales		10.000	10.000	15.000	25.000
F. CC. Físicas					
F. CC. Geológicas		2.946	2.946		2.946
F. CC. Información				7.000	7.000
F. CC. Matemáticas	300	239	539		539
F. CC. Políticas y Sociología		15.298	15.298		15.298
F. CC. Químicas		2.000	2.000		2.000
F. Derecho				56.000	56.000
F. Educación		30.000	30.000		30.000
F. Farmacia		3.270	3.270	15.000	18.270
F. Filología	450	82.000	82.450	5.592	88.042
F. Filosofía	42	8.068	8.110		8.110
F. Geografía e Historia		23.000	23.000		23.000
F. Medicina		14.000	14.000	10.000	24.000
F. Odontología		500	500		500
F. Psicología		14.500	14.500		14.500
F. Veterinaria		5.732	5.732	3.600	9.332
F. Informática	189	865	1.054		1.054
E.U. Biblioteconomía y Documentación					
E.U. Enfermería, Fisiot. y Podol.					
E.U. Estadística					
E.U. Estudios Empresariales		600	600		600
E.U. Óptica					
E.U. Trabajo Social		100	100		100
E.U. Relaciones Laborales		30	30		30
I. U. Criminología					
Biblioteca Europea		23.582	23.582		23.582
Biblioteca Histórica					
Servicios Centrales					
Unidad de Tesis Doctorales					
Centro Universitario Felipe II		803	803		803
TOTAL	1.091	238.200	239.291	130.192	369.483

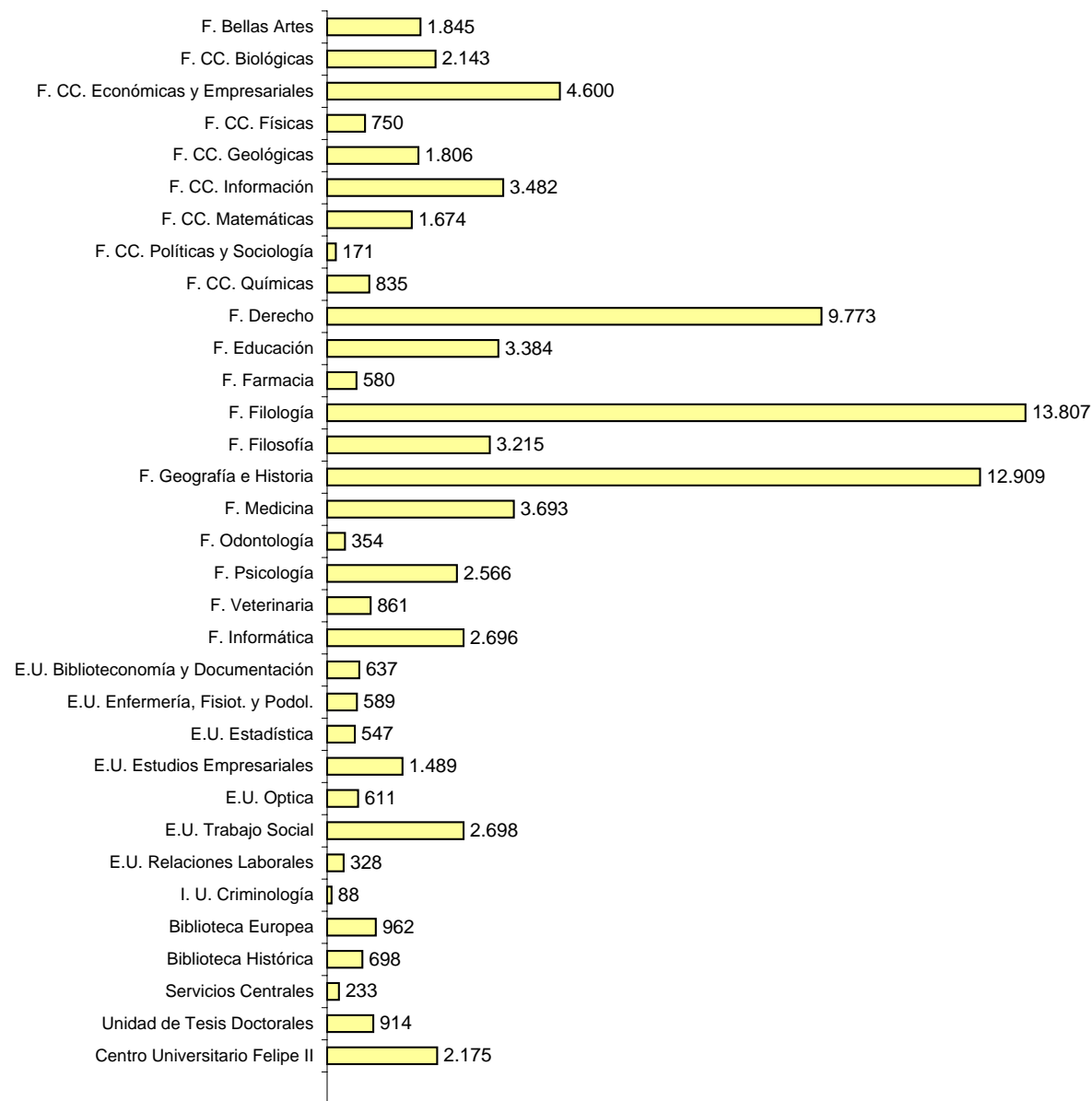
EJEMPLARES AUTOMATIZADOS INCREMENTO EN EL 2004



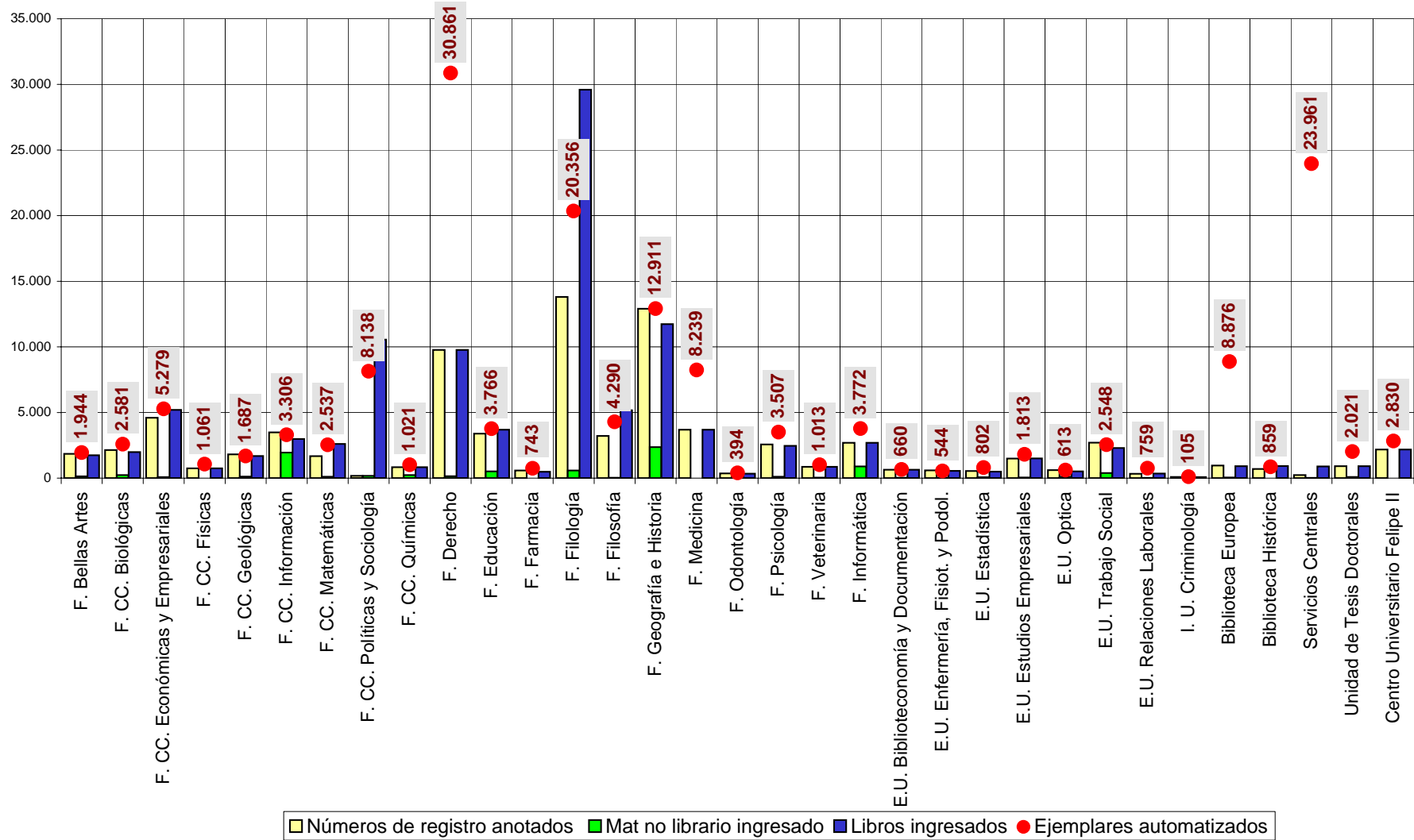
TÍTULOS MARC. INCREMENTO EN EL 2004



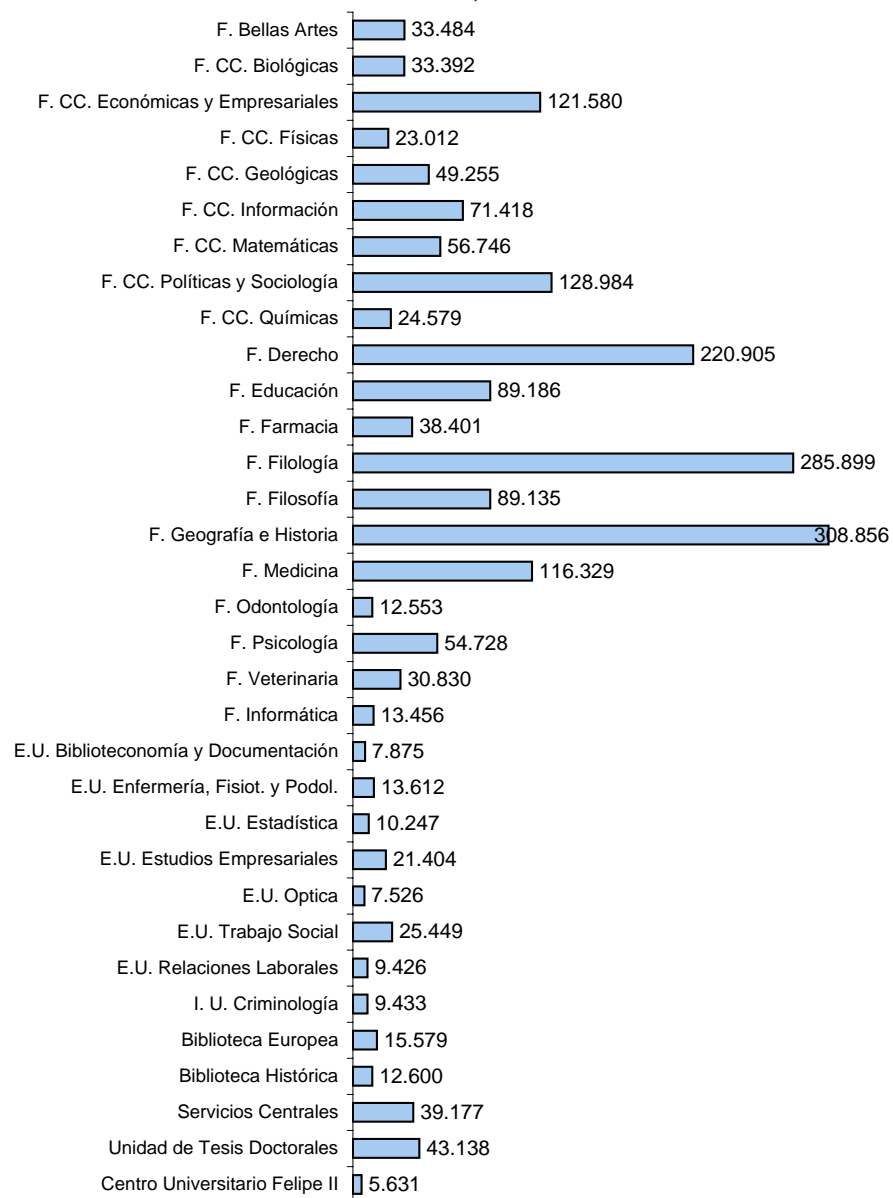
Obras registradas en las bibliotecas.



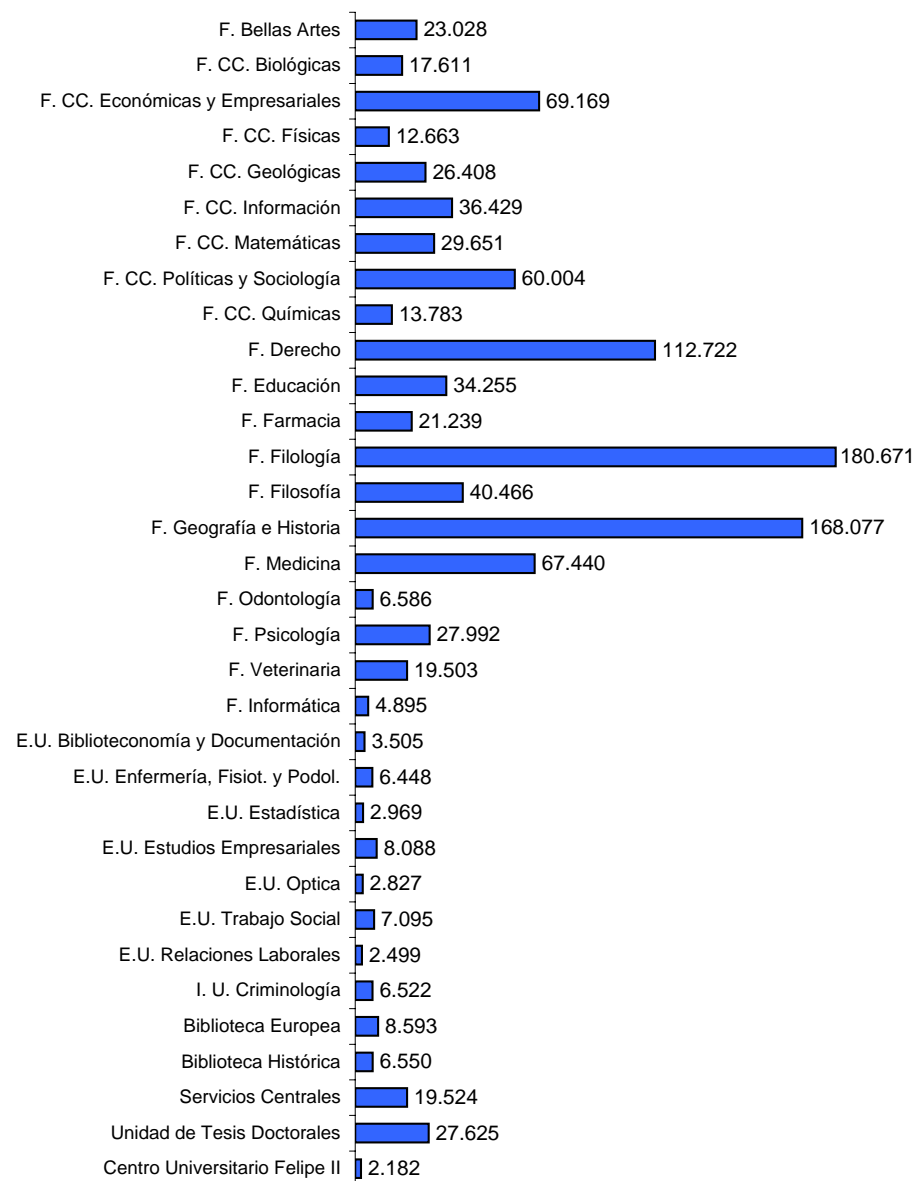
Nº de ejemplares ingresados, registrados y automatizados



EJEMPLARES AUTOMATIZADOS (a 31 de diciembre de 2004)



TÍTULOS MARC. (a 31 de diciembre de 2004)



9 HEMEROTECA



TÍTULOS DE REVISTAS

45.098

REVISTAS VIVAS

13.555

TÍTULOS DE REVISTAS
ELECTRÓNICAS

18.630

ESTADÍSTICA: 2004
9. HEMEROTECA



	9.1. PUBLICACIONES PERIÓDICAS										9.2.	
	9.1.1. TÍTULOS DE REVISTAS	9.1.2. TÍTULOS EN CURSO EN EL AÑO			9.1.3. REVISTAS VIVAS	9.1.3. COLECCIONES MUERTAS	9.1.4. Nº DE TÍTULOS EN CURSO SEGÚN PERIODICIDAD					TÍTULOS DE REVISTAS ELECTRÓNICAS
		9.1.2.1. COMPRA	9.1.2.2. DONATIVO	9.1.2.3. CANJE			9.1.4.1 DIARIA	9.1.4.2 SEMANAL	9.1.4.3 MENSUAL /BIMENSUAL	9.1.4.4 MENOS DE 6 NÚMEROS AL AÑO		
F. Bellas Artes	301	89	38	14	141	160			92	49	10	5.813
F. CC. Biológicas	1.675	102	75	173	350	1.325						16.018
F. CC. Económicas y Empresariales	2.720	1.420	185	35	1.640	1.080	9					164.649
F. CC. Físicas	863	70	43	42	155	708						190.831
F. CC. Geológicas	4.871	94	153	823	1.070	3.801					154	95.265
F. CC. Información	1.999	281	220	140	641	1.358	106	24	188	323		134.119
F. CC. Matemáticas	804	186	3	106	295	509			57	135		212.964
F. CC. Políticas y Sociología	2.535	516	98	219	833	1.702	4	31	106	692		115.296
F. CC. Químicas	920	92	21	14	127	793		12	90	25	5	147.748
F. Derecho	3.884	817	150	164	1.131	2.753	1	87			286	188.934
F. Educación	1.358	213	68	122	403	955		2	154	247	1	65.725
F. Farmacia	3.728	39	241	245	525	3.203						17.333
F. Filología	5.052	486	235	1.189	1.910	3.142	2		61	1.251	86	80.923
F. Filosofía	854	85	2	289	376	478			18	358	76	20.580
F. Geografía e Historia	3.131	347	175	1.301	1.823	1.308	8	4	98	1.713	101	78.054
F. Medicina	4.824	96	77	30	203	4.621		6	66	75		138.899
F. Odontología	653	73	79	1	153	500	1	1	102	49	26	27.548
F. Psicología	735	159	53	44	256	479						100.806
F. Veterinaria	1.512	116	99	19	234	1.278	2	7	62	50	32	65.959
F. Informática	287	105	7	2	114	173			32	85	94	83.708
E.U. Biblioteconomía y Documentación	82	32	3	27	62	20					6	7.172
E.U. Enfermería, Fisiot. y Podol.	164	57	49	2	108	56		1	43	64		6.434
E.U. Estadística	113	49	8	1	58	55	3		18	38	10	13.989
E.U. Estudios Empresariales	310	165	12	18	195	115	1	14	46	134		22.873
E.U. Óptica	131	30	21		51	80			29	21	9	8.318
E.U. Trabajo Social	332	64	49	52	165	167		2	56	98	15	10.210
E.U. Relaciones Laborales	246	4	54	97	155	91					35	
I. U. Criminología	152	34	22		56	96						8.007
I. INV. OFTAL. Ramón Castroviejo												
Biblioteca Europea	387	21	148		169	218						4.653
Biblioteca Histórica	14	7	3	4	14					14		
Servicios Centrales	456	9	55	78	142	314					17.684	2.498
Unidad de Tesis Doctorales												
Centro Universitario Felipe II	5					5						
TOTAL	45.098	5.858	2.446	5.251	13.555	31.543	137	191	1.318	5.421	18.630	2.035.326

ESTADÍSTICA: 2004
9. HEMEROTECA



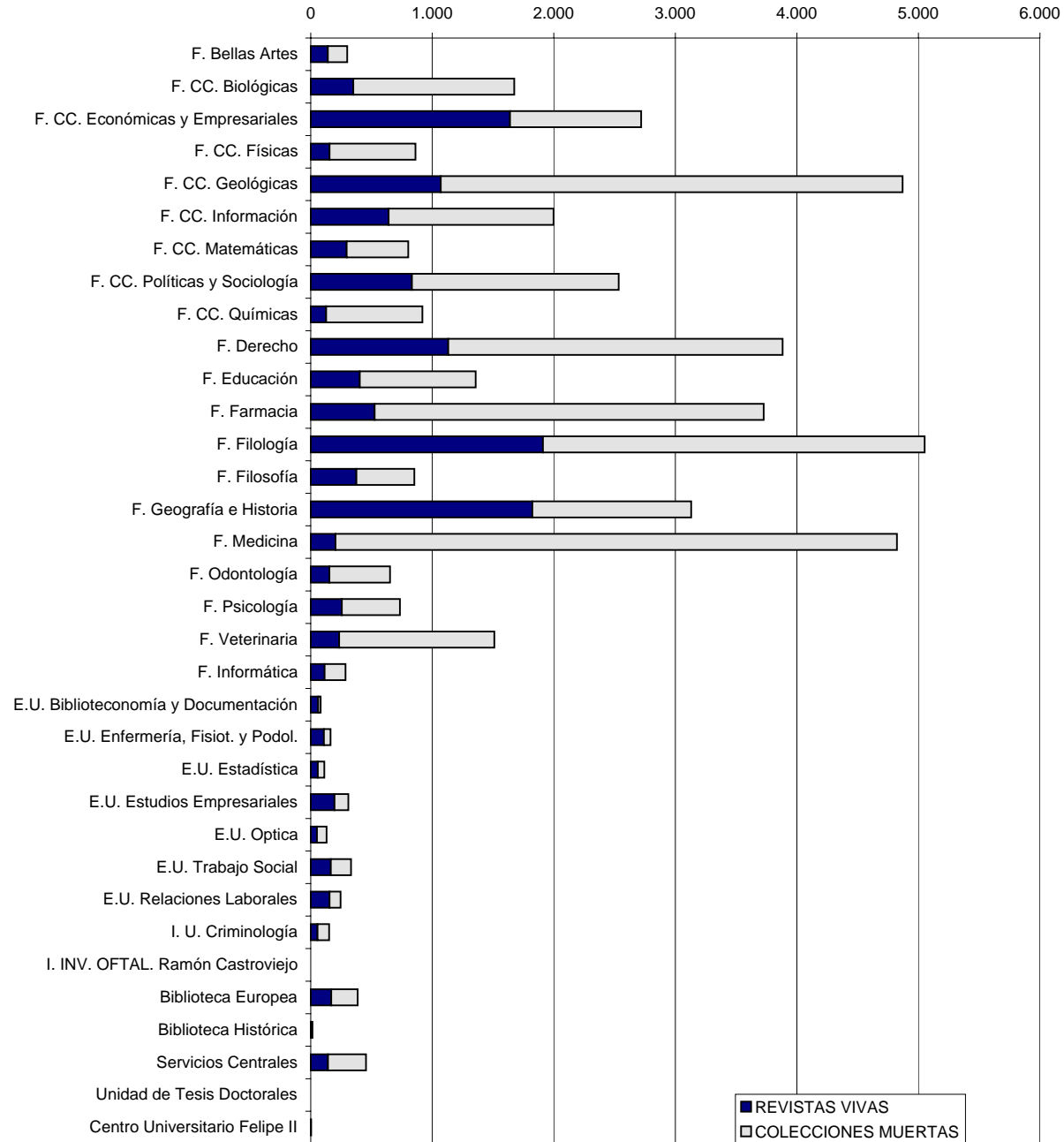
	9.3. PROCESO TÉCNICO			Acumulativo
	9.3.1.		9.3.2.	
	TÍTULOS CATALOGADOS EN EL AÑO			
9.3.1.2. R. MARC	9.3.2.1 TOTAL R. MARC RECATALOGADOS	TOTAL		
F. Bellas Artes	9		9	255
F. CC. Biológicas	19		19	626
F. CC. Económicas y Empresariales	94	2	96	2.038
F. CC. Físicas	1		1	656
F. CC. Geológicas	78		78	3.846
F. CC. Información	22		22	1.560
F. CC. Matemáticas	10	2	12	468
F. CC. Políticas y Sociología	43	1	44	970
F. CC. Químicas	16		16	563
F. Derecho	48	32	80	2.365
F. Educación	5		5	743
F. Farmacia	24		24	1.213
F. Filología	124	5	129	2.819
F. Filosofía	5		5	316
F. Geografía e Historia	42		42	2.326
F. Medicina	322	3	325	3.593
F. Odontología	3	1	4	531
F. Psicología	11		11	469
F. Veterinaria	10		10	1.355
F. Informática	15	10	25	133
E.U. Biblioteconomía y Documentación	2		2	59
E.U. Enfermería, Fisiot. y Podol.	5		5	142
E.U. Estadística	6		6	43
E.U. Estudios Empresariales				36
E.U. Óptica				83
E.U. Trabajo Social	25		25	222
E.U. Relaciones Laborales	4		4	39
I. U. Criminología	4		4	112
I. INV. OFTAL. Ramón Castroviejo				49
Biblioteca Europea	4	1	5	162
Biblioteca Histórica		3	3	88
Servicios Centrales	480		480	7.340
Unidad de Tesis Doctorales				
Centro Universitario Felipe II	1		1	1
TOTAL	1.432	60	1.492	35.221

ESTADÍSTICA: 2004
9. HEMEROTECA

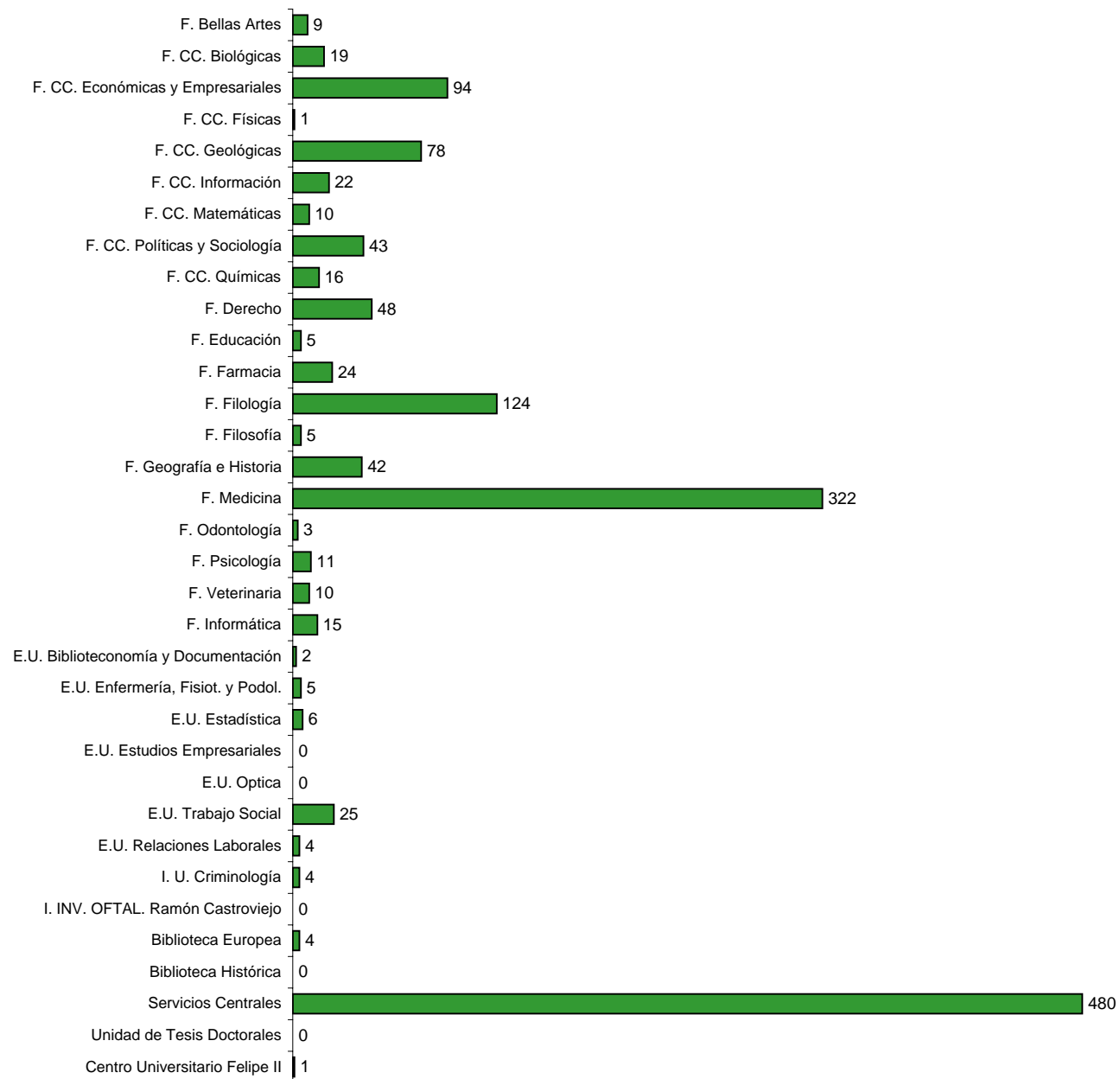


	9.4. SERVICIOS			
	9.4.1. LECTORES	9.4.2. LECTURA EN SALA		9.4.3. ARTIC. FOTOC
		LIBRE ACCESO	LECTURA SALA	
F. Bellas Artes		SI	2.602	
F. CC. Biológicas	363.095	SI		
F. CC. Económicas y Empresariales		SI		
F. CC. Físicas		SI		433
F. CC. Geológicas		SI		7.143
F. CC. Información	851	SI	4.643	
F. CC. Matemáticas		SI		1.533
F. CC. Políticas y Sociología		SI	4.900	
F. CC. Químicas		SI	1.617	13.000
F. Derecho		SI	2.042	
F. Educación		SI	3.512	2.724
F. Farmacia		SI		
F. Filología		SI	8.520	
F. Filosofía	1.249	SI	4.623	
F. Geografía e Historia	10.742	SI	5.124	89.775
F. Medicina	1.843	SI		2.750
F. Odontología		SI	24.647	
F. Psicología		SI		
F. Veterinaria	33.268	SI	3.261	
F. Informática		SI		
E.U. Biblioteconomía y Documentación		SI		
E.U. Enfermería, Fisiot. y Podol.	489	NO	489	4.642
E.U. Estadística		SI		150
E.U. Estudios Empresariales		SI	622	
E.U. Óptica		SI	174	264
E.U. Trabajo Social		SI	246	
E.U. Relaciones Laborales		SI		115
I. U. Criminología		SI		
I. INV. OFTAL. Ramón Castroviejo				
Biblioteca Europea		SI		767
Biblioteca Histórica		SI		
Servicios Centrales	25	SI		8
Unidad de Tesis Doctorales				
Centro Universitario Felipe II		SI		

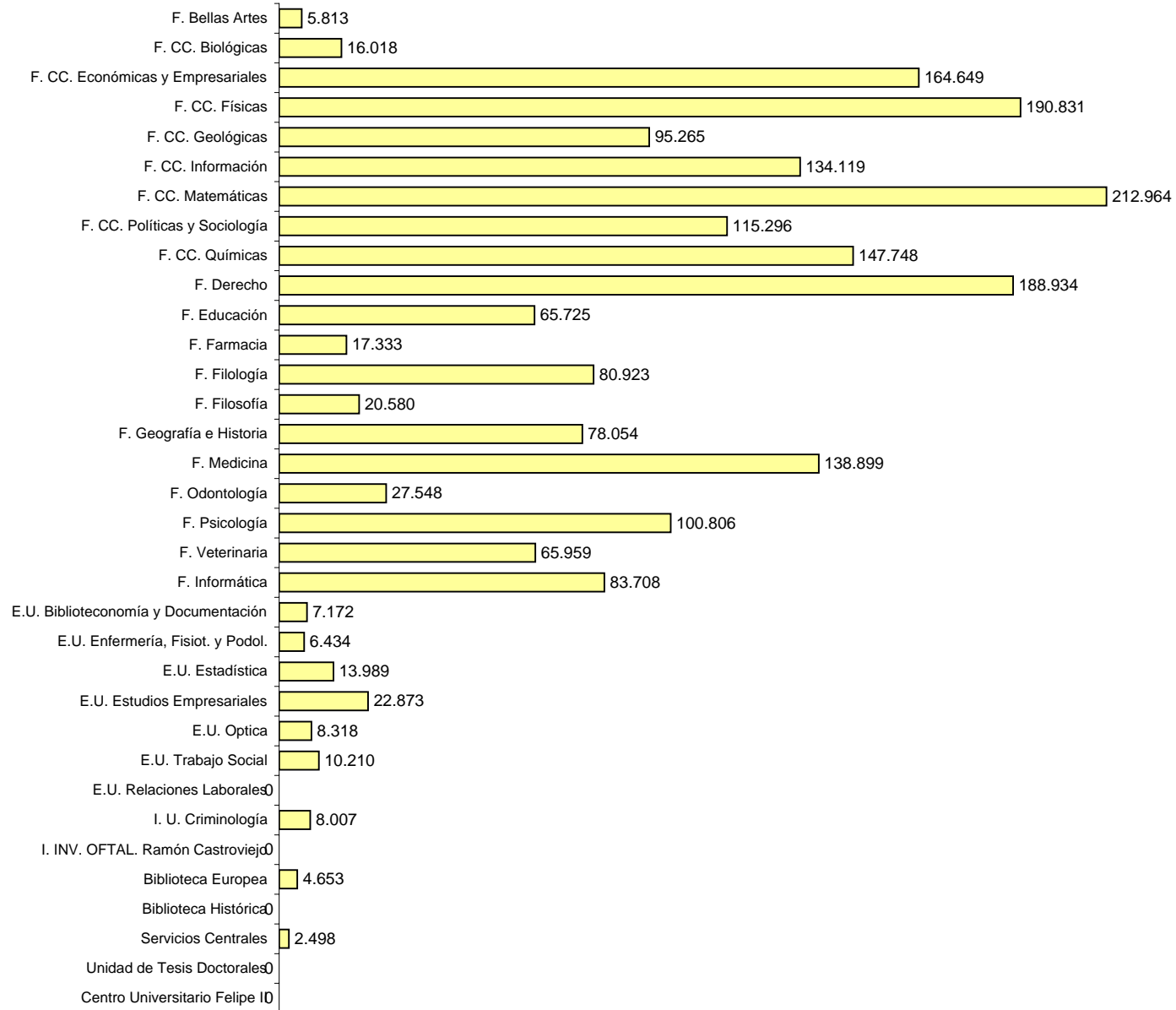
Revistas vivas y colecciones muertas




Titulos MARC de revistas catalogados en el año



Presupuesto invertido en hemeroteca



10 FONDO ANTIGUO



INCUNABLES	MPRESOS XVI-XVIII			
	SIGLO XVI	SIGLO XVII	SIGLO XVIII	TOTAL
727	14.221	30.140	37.780	82.141

MANUSCRITOS
3.000

TOTAL
85.868



	10.1. FONDOS																
	10.1.1. TOTAL DE VOLÚMENES								10.1.2. ADQUISICIONES EN EL AÑO								
	10.1.1.1. INCUNABLES	10.1.1.2. IMPRESOS XVI-XVIII			TOTAL	10.1.1.3. MANUSCRITOS		TOTAL	10.1.2.1. INCUNABLES	10.1.2.2. IMPRESOS XVI-XVIII			TOTAL	10.1.2.3. MANUSCRITOS		TOTAL	
		SIGLO XVI	SIGLO XVII	SIGLO XVIII		HASTA 1600	DESDE 1601			SIGLO XVI	SIGLO XVII	SIGLO XVIII		HASTA 1600	DESDE 1601		
F. Bellas Artes																	
F. CC. Biológicas		1	5	117	123												
F. CC. Económicas y Empresariales																	
F. CC. Físicas																	
F. CC. Geológicas																	
F. CC. Información																	
F. CC. Matemáticas																	
F. CC. Políticas y Sociología																	
F. CC. Químicas																	
F. Derecho		220	350	1.172	1.742												
F. Educación																	
F. Farmacia																	
F. Filología																	
F. Filosofía																	
F. Geografía e Historia																	
F. Medicina																	
F. Odontología																	
F. Psicología																	
F. Veterinaria																	
F. Informática																	
E.U. Biblioteconomía y Documentación																	
E.U. Enfermería, Fisiot. y Podol.																	
E.U. Estadística																	
E.U. Estudios Empresariales																	
E.U. Óptica																	
E.U. Trabajo Social																	
E.U. Relaciones Laborales																	
I. U. Criminología																	
Biblioteca Europea																	
Biblioteca Histórica	727	14.000	29.785	36.491	80.276	1.000	2.000	3.000	84.003								
Servicios Centrales																	
Unidad de Tesis Doctorales																	
Centro Universitario Felipe II																	
TOTAL	727	14.221	30.140	37.780	82.141	1.000	2.000	3.000	85.868								

ESTADÍSTICA: 2004
10. FONDO ANTIGUO



	10.2. SERVICIOS				
	10.2.1 INVESTIG.	10.2.2 OB. CONSUL.	10.2.3 OB. REPROD.	10.2.4 OB. RESTAU.	10.2.5 OB. ENCUAD.
F. Bellas Artes	130	160	6		
F. CC. Biológicas					
F. CC. Económicas y Empresariales					
F. CC. Físicas					
F. CC. Geológicas					
F. CC. Información					
F. CC. Matemáticas					
F. CC. Políticas y Sociología					
F. CC. Químicas					
F. Derecho					
F. Educación					
F. Farmacia					
F. Filología					
F. Filosofía					
F. Geografía e Historia					
F. Medicina			21		
F. Odontología					
F. Psicología					
F. Veterinaria					
F. Informática					
E.U. Biblioteconomía y Documentación					
E.U. Enfermería, Fisiot. y Podol.					
E.U. Estadística					
E.U. Estudios Empresariales					
E.U. Óptica					
E.U. Trabajo Social					
E.U. Relaciones Laborales					
I. U. Criminología					
Biblioteca Europea					
Biblioteca Histórica	1.271	2.531			
Servicios Centrales					
Unidad de Tesis Doctorales					
Centro Universitario Felipe II					
TOTAL	1.401	2.691	27		

ESTADÍSTICA: 2004
10. FONDO ANTIGUO




	10.3. PROCESO TÉCNICO											
	10.3.1.			10.3.3.				10.3.4.	10.3.5.			
	Nº DE OBRAS CATALOGADAS AÑO			REGISTROS BIBLIOGRÁFICOS INFORMATIZADOS					CATÁLOGOS MANUALES EXISTENTES			
	10.3.1.1.	10.3.1.1.		VOLÚMENES EJEMP.		TÍTULOS (MARC)			OBRAS PENDIENTES	AUTORES	TÍTULOS	MATERIAS
R. MARC	TOTAL R. MARC RECATALOGADAS		INCREMENTO ANUAL	TOTAL	INCREMENTO ANUAL	TOTAL						
F. Bellas Artes					14		11		SI	SI		
F. CC. Biológicas					4		2	123				
F. CC. Económicas y Empresariales				1	10		3					
F. CC. Físicas												
F. CC. Geológicas					1		2					
F. CC. Información												
F. CC. Matemáticas		4	4	5	12	4	4					
F. CC. Políticas y Sociología	7	4	11	26	34	12	16					
F. CC. Químicas												
F. Derecho	3	28	31	72	1.578	32	1.024					
F. Educación					21		6					
F. Farmacia	1		1	1	67	1	87					
F. Filología		1	1	4	10	1	23					
F. Filosofía				1	1							
F. Geografía e Historia		1	1	3	14	1	18					
F. Medicina	1	20	21	58	1.127	21	1.837					
F. Odontología					5		3					
F. Psicología												
F. Veterinaria				2	8		32					
F. Informática					7							
E.U. Biblioteconomía y Documentación				3	3							
E.U. Enfermería, Fisiot. y Podol.	3		3	3	3	3	3					
E.U. Estadística					8		5					
E.U. Estudios Empresariales				2	3							
E.U. Óptica												
E.U. Trabajo Social												
E.U. Relaciones Laborales												
I. U. Criminología												
Biblioteca Europea												
Biblioteca Histórica	23	8.399	8.422	8.556	29.925	8.467	24.664		SI		SI	SI
Servicios Centrales		3	3	279	2.003	3	12					
Unidad de Tesis Doctorales												
Centro Universitario Felipe II												
TOTAL	38	8.460	8.498	9.016	34.858	8.545	27.752	123				

ESTADÍSTICA: 2004
10. FONDO ANTIGUO



	10.4. ACTIVIDADES			
	EXPOSICIONES	CURSOS	CATÁLOGO PÚBLICO	MEMORIAS
F. Bellas Artes	SI		SI	
F. CC. Biológicas				
F. CC. Económicas y Empresariales				
F. CC. Físicas				
F. CC. Geológicas				
F. CC. Información				
F. CC. Matemáticas				
F. CC. Políticas y Sociología				
F. CC. Químicas				
F. Derecho				
F. Educación				
F. Farmacia				
F. Filología				
F. Filosofía				
F. Geografía e Historia				
F. Medicina				
F. Odontología				
F. Psicología				
F. Veterinaria				
F. Informática				
E.U. Biblioteconomía y Documentación				
E.U. Enfermería, Fisiot. y Podol.				
E.U. Estadística				
E.U. Estudios Empresariales				
E.U. Óptica				
E.U. Trabajo Social				
E.U. Relaciones Laborales				
I. U. Criminología				
Biblioteca Europea				
Biblioteca Histórica	SI	SI	SI	SI
Servicios Centrales				
Unidad de Tesis Doctorales				
Centro Universitario Felipe II				

11 SERVICIO DE SALA



PUESTOS DE LECTURA

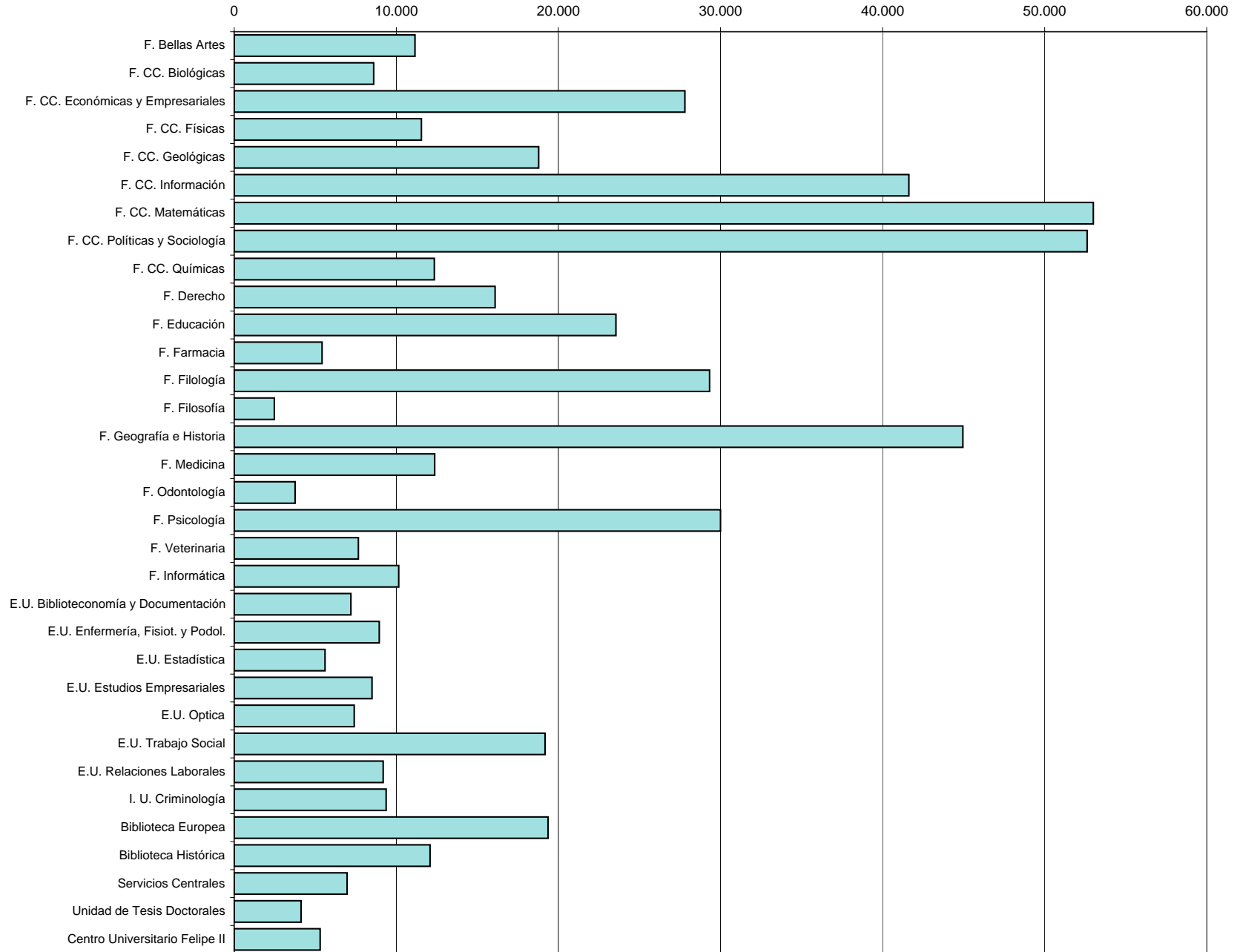
9.402

VOLÚMENES EN LIBRE ACCESO	PUBLICACIONES PERIÓDICAS EN LIBRE ACCESO	
	SALA INVESTIGADORES	SALA PÚBLICO
546.440	2.354	6.883




	11. SERVICIOS DE SALA						
	11.1. Nº DE LIBROS UTILIZADOS EN LECTURA SALA	11.2. LECTORES	11.3. VOLUMENES L.A.	11.4. PUESTOS DE LECTURA	11.5. Nº TÍTULO DE P.P. EN SALA		TOTAL
					11.5.1 P.P. L.A. INV.	11.5.2 P.P. L.A. PUBL.	
F. Bellas Artes	142.221	171.120	11.152	206		122	122
F. CC. Biológicas	2.073		8.606	400		536	536
F. CC. Económicas y Empresariales	400.000		27.800	866		420	420
F. CC. Físicas			11.544	226		1.116	1.116
F. CC. Geológicas		175.288	18.785	407		414	414
F. CC. Información	36.000		41.622	430		508	508
F. CC. Matemáticas	8.000	184.300	53.000	328		804	804
F. CC. Políticas y Sociología			52.622	387			
F. CC. Químicas			12.345	401	793	127	920
F. Derecho		311.080	16.094	675		29	29
F. Educación			23.548	172		184	184
F. Farmacia		1.927.130	5.420	206		149	149
F. Filología		643.700	29.326	788	535	308	843
F. Filosofía		53.438	2.473	144		242	242
F. Geografía e Historia	100.000	850.000	44.949	781	622		622
F. Medicina			12.364	493		212	212
F. Odontología	11.600	132.864	3.754	142		121	121
F. Psicología		365.000	30.000	821		256	256
F. Veterinaria	12.500	157.788	7.656	206	34	234	268
F. Informática	8.645	170.130	10.152	231		103	103
E.U. Biblioteconomía y Documentación		67.395	7.200	74		54	54
E.U. Enfermería, Fisiot. y Podol.	7.000	10.580	8.950	160	35		35
E.U. Estadística			5.600	122		56	56
E.U. Estudios Empresariales	7.000	117.568	8.500	140	150	40	190
E.U. Optica	1	95.406	7.400	204		51	51
E.U. Trabajo Social	13.800	80.937	19.179	92		112	112
E.U. Relaciones Laborales	1.338	1.115	9.193	44		155	155
I. U. Criminología			9.376	100		56	56
Biblioteca Europea	4.545	3.021	19.361	38		189	189
Biblioteca Histórica	2.500	1.271	12.080	51	14		14
Servicios Centrales		25	6.964		171	285	456
Unidad de Tesis Doctorales	358	1.592	4.125	15			
Centro Universitario Felipe II	4.000		5.300	52			
TOTAL	761.581	5.520.748	546.440	9.402	2.354	6.883	9.237

Volúmenes en libre acceso



12 SERVICIO DE PRÉSTAMO



USUARIOS CON CARNÉ					
VISITANTES EVENTUALES	VISITANTES HABITUALES	ALUMNOS	INVESTIGADORES	PAS	PROFESORES
286	828	82.660	14.421	1.075	6.593

TOTAL USUARIOS INSCRITOS

105.863

PRÉSTAMOS POR TIPO DE USUARIOS					
VISITANTES EVENTUALES	ALUMNOS	INVESTIGADORES	PAS	PROFESORES	DPTOS.
6.189	813.096	154.694	19.815	118.385	10.724

DOMICILIO

1.085.442

SALA

68.823

PRÉSTAMOS

1.162.563

ESTADÍSTICA: 2004
12. SERVICIO DE PRÉSTAMO



12.1. PRÉSTAMO MANUAL

	12.1.1. CARNÉS INSCRITOS 2001/2002							TOTAL	12.1.2. Nº OPERACIONES DE PRÉSTAMO							TOTAL	12.1.3. RECLAMACIONES
	VISITANTES	VISITANTE HABITUAL	ALUMNOS	INVESTIGADORES	PAS.	PROFESORES	DEPARTAMENTOS		VISITANTES	VISITANTE HABITUAL	ALUMNOS	INVESTIGADORES	PAS.	PROFESORES	DEPARTAMENTOS		
	F. Bellas Artes	601	100	167	90	5	34		997	815	140	86	135	6	177		
F. CC. Biológicas										137	31		15		183		
F. CC. Económicas y Empresariales																	
F. CC. Físicas		1	14	15	1	5	36			27	1				28		
F. CC. Geológicas																	
F. CC. Información											5.340				5.340		
F. CC. Matemáticas										82	11		1		94		
F. CC. Políticas y Sociología																	
F. CC. Químicas		5		25	3	5	38						1.617		1.617		
F. Derecho														3.925	3.925		
F. Educación																	
F. Farmacia																	
F. Filología											200	4.505	300	3.611	8.616		
F. Filosofía																	
F. Geografía e Historia																	
F. Medicina											9.078				9.078		
F. Odontología											45	72	21	3	17	158	
F. Psicología																	
F. Veterinaria																	
F. Informática		1		10	6	6	23				1.549				1.549		
E.U. Biblioteconomía y Documentación																	
E.U. Enfermería, Fisiot. y Podol.											8.840		103		8.943		
E.U. Estadística	5		12	23	6	3	49	9		33	6	9	29		86	13	
E.U. Estudios Empresariales			24			6	30	4		49	1	11	15		80		
E.U. Óptica			14	2	1	3	20										
E.U. Trabajo Social																	
E.U. Relaciones Laborales																	
I. U. Criminología																	
Biblioteca Europea																	
Biblioteca Histórica				1.271			1.271				2.531				2.531		
Servicios Centrales																	
Unidad de Tesis Doctorales																	
Centro Universitario Felipe II																	
TOTAL	606	107	231	1.436	22	62	2.464	828	385	24.458	8.377	29	5.585	4.022	43.684	1.255	

ESTADÍSTICA: 2004
12. SERVICIO DE PRÉSTAMO



12.2. PRÉSTAMO AUTOMATIZADO								
12.2.1.1.								
CARNÉS INSCRITOS 2004/2005								
VISITANTES EVENTUALES	VISITANTES HABITUALES	ALUMNOS	INVESTIGADORES	PAS	PROFESORES	DEPARTAMENTOS	PROY. AYUDA INVESTIGACIÓN	TOTAL
F. Bellas Artes		1	398	228	2	9		638
F. CC. Biológicas		1	445	199	4	13		662
F. CC. Económicas y Empresariales	3	21	1.427	583	6	22	5	2.067
F. CC. Físicas			374	124		15		513
F. CC. Geológicas	5	2	219	56	4	6		292
F. CC. Información	3	51	1.824	647	12	16		2.553
F. CC. Matemáticas		4	246	33		14	2	299
F. CC. Políticas y Sociología	1	1	1.267	407	2	16	1	1.695
F. CC. Químicas	3		442	144	2	10		601
F. Derecho	43		2.152	749	5	20		2.969
F. Educación		8	1.845	251		17		2.121
F. Farmacia	1		432	339		22		794
F. Filología	69	6	1.228	448	2	27	1	1.781
F. Filosofía	6	2	218	178	1	5		410
F. Geografía e Historia	6	18	1.200	402	13	9	1	1.652
F. Medicina	2	4	613	1.711	3	85		2.418
F. Odontología	4		184	133	2			323
F. Psicología	16	81	1.076	240	6	12		1.431
F. Veterinaria		14	276	199	5	12		506
F. Informática		1	505	14	3	8	1	532
E.U. Biblioteconomía y Documentación			214	4	3			221
E.U. Enfermería, Fisiot. y Podol.	11	7	385	3	2	7		415
E.U. Estadística	1	1	62	9	1	2		76
E.U. Estudios Empresariales			802	1	1	7		811
E.U. Óptica			290	4	2	2		298
E.U. Trabajo Social	1		546	43	2	3		595
E.U. Relaciones Laborales		2		4				6
I. U. Criminología	1		58	2				61
Biblioteca Europea				1				1
Biblioteca Histórica								
Servicios Centrales				2	10			12
Unidad de Tesis Doctorales								
Centro Universitario Felipe II			553	1	2	4		560
TOTAL	176	225	19.281	7.159	95	363	8	27.313

ESTADÍSTICA: 2004
12. SERVICIO DE PRÉSTAMO



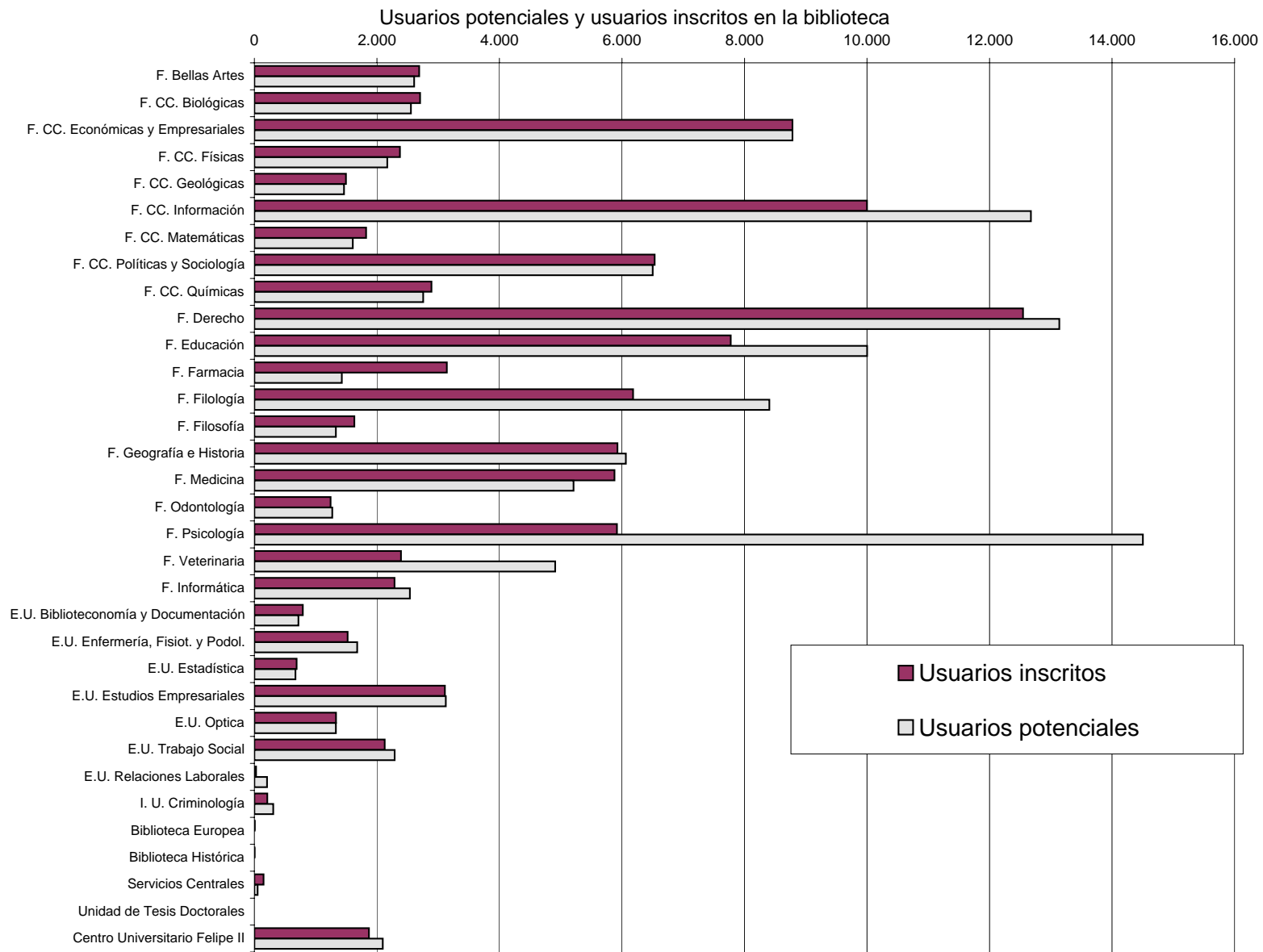
12.2. PRÉSTAMO AUTOMATIZADO										
12.2.1. Nº DE CARNÉS INSCRITOS Y RENOVADOS 2003-2004										
12.2.1.2. CARNÉS RENOVADOS 2004/2005										
	VISITANTES EVENTUALES	VISITANTES HABITUALES	ALUMNOS	INVEST.	PAS	PROFESORES	DEPARTAMENTOS	PROY. AYUDA INVESTIGACIÓN	TOTAL	TOTAL CARNÉS
F. Bellas Artes	1	5	1.496	360	21	170			2.053	2.691
F. CC. Biológicas		7	1.518	253	30	231	3		2.042	2.704
F. CC. Económicas y Empresariales	1	65	5.783	375	47	430	16		6.717	8.784
F. CC. Físicas		1	1.474	169	25	194			1.863	2.376
F. CC. Geológicas	7	1	888	135	35	136		1	1.203	1.495
F. CC. Información	2		6.259	751	82	333	20		7.447	10.000
F. CC. Matemáticas	1	3	1.218	77	22	200	2	1	1.524	1.823
F. CC. Políticas y Sociología	2	7	3.923	548	41	314	3		4.838	6.533
F. CC. Químicas	1	1	1.816	179	26	260	6		2.289	2.890
F. Derecho	10	2	8.699	421	60	386			9.578	12.547
F. Educación	3	3	4.934	307	37	357	13		5.654	7.775
F. Farmacia			1.847	220	26	255			2.348	3.142
F. Filología	43	8	3.025	810	75	426	8	6	4.401	6.182
F. Filosofía	5	3	711	354	24	110	8	6	1.221	1.631
F. Geografía e Historia	6	37	2.880	922	69	314	43	4	4.275	5.927
F. Medicina	16	5	2.111	416	31	877	3		3.459	5.877
F. Odontología	1	1	576	170	23	150			921	1.244
F. Psicología	2	189	3.673	381	27	208	7		4.487	5.918
F. Veterinaria		255	1.160	192	22	257			1.886	2.392
F. Informática		1	1.577	56	38	83			1.755	2.287
E.U. Biblioteconomía y Documentación			467	41	29	33			570	791
E.U. Enfermería, Fisiot. y Podol.	1	4	938	26	8	130	1		1.108	1.523
E.U. Estadística			507	18	12	77			614	690
E.U. Estudios Empresariales	4		2.175	1	19	80	18	1	2.298	3.109
E.U. Óptica	1		900	8	13	110	3		1.035	1.333
E.U. Trabajo Social		1	1.423	34	16	57	1		1.532	2.127
E.U. Relaciones Laborales		1		15	5	1			22	28
I. U. Criminología	1		141	4		4			150	211
Biblioteca Europea					4				4	5
Biblioteca Histórica	1				2				3	3
Servicios Centrales	1	3	3	17	106	1	6		137	149
Unidad de Tesis Doctorales							1		1	1
Centro Universitario Felipe II			1.257	2	5	46			1.310	1.870
TOTAL	110	603	63.379	7.262	980	6.230	162	19	78.745	106.058

ESTADÍSTICA: 2004
12. SERVICIO DE PRÉSTAMO

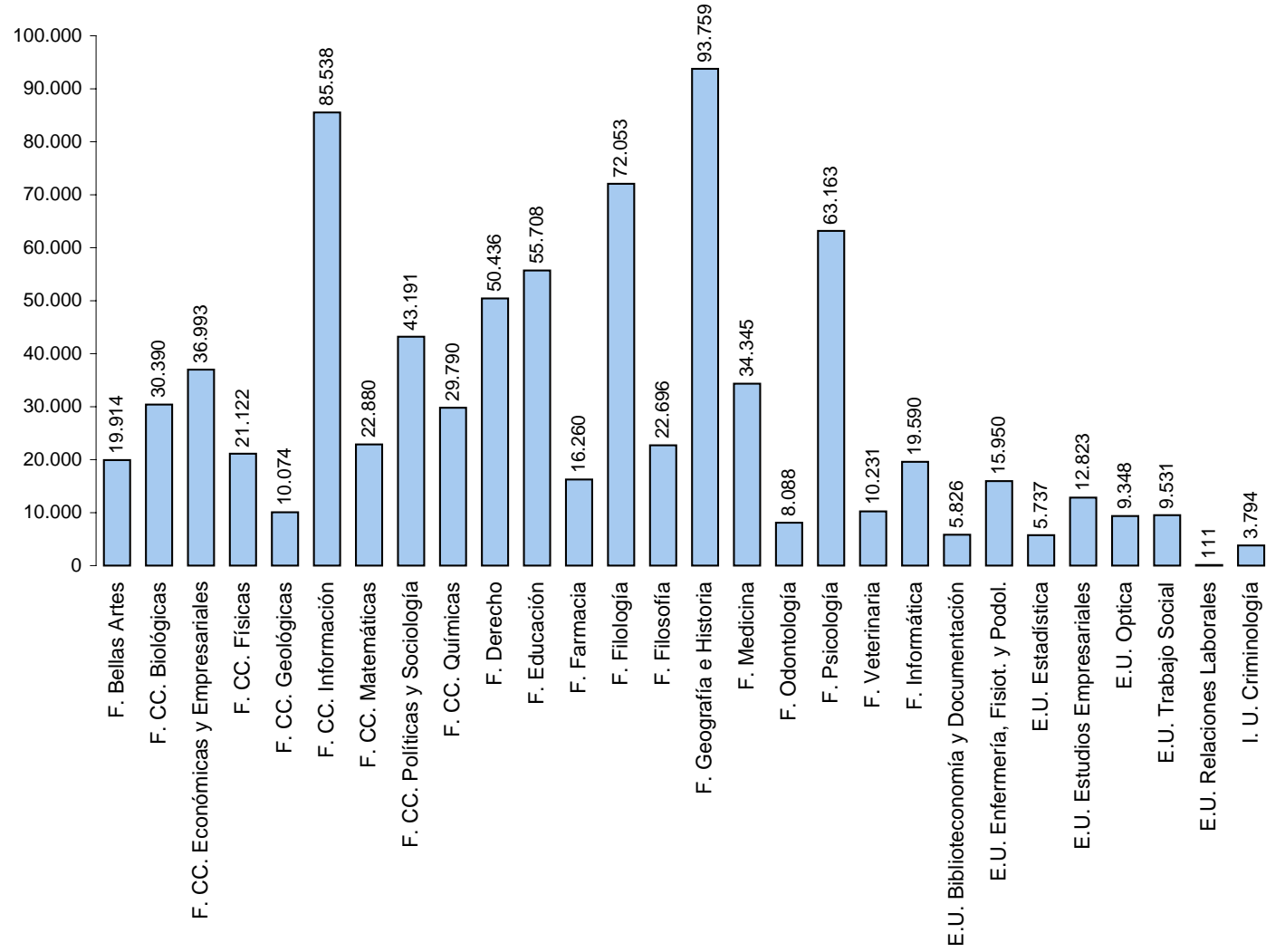


12.2. PRÉSTAMO AUTOMATIZADO												
12.2.3.												
Nº OPERACIONES DE PRÉSTAMO												
12.2.3.1. POR TIPO DE USUARIO									12.2.3.2. POR TIPO DE PRÉSTAMO			
VISITANTES EVENTUALES	VISITANTES HABITUALES	ALUMNOS	INVEST.	PAS	PROFESORES	DEPARTAMENTOS	PROY. AYUDA INVESTIGACIÓN	TOTAL	DOMICILIO	SALA	TOTAL	
F. Bellas Artes	159	104	19.914	7.236	337	1.744		29.494	28.372	1.358	29.730	
F. CC. Biológicas	11	38	30.390	1.373	336	897	365	33.410	32.872	751	33.629	
F. CC. Económicas y Empresariales	49	796	36.993	10.022	1.117	6.557	1.069	56.603	53.511	3.481	57.041	
F. CC. Físicas	2	21	21.122	911	106	431		22.593	22.047	624	22.671	
F. CC. Geológicas	19	48	10.074	1.445	176	1.044		12.806	12.382	859	13.241	
F. CC. Información	31	377	85.538	16.455	3.561	6.368	1.817	114.147	96.335	20.068	116.415	
F. CC. Matemáticas	4	84	22.880	2.104	166	20.575	2	45.932	46.248	62	46.310	
F. CC. Políticas y Sociología	17	212	43.191	12.011	985	5.372	304	62.092	62.007	683	62.693	
F. CC. Químicas	39	5	29.790	1.050	166	3.532	32	34.614	31.034	27	34.845	
F. Derecho	427	22	50.436	7.174	513	4.805		63.377	58.766	1.397	64.323	
F. Educación	40	103	55.708	5.768	992	8.545	532	71.688	71.279	807	72.086	
F. Farmacia	21	2	16.260	814	116	395		17.608	17.379	271	17.658	
F. Filología	990	293	72.053	24.323	3.711	12.998	574	115.095	108.341	9.415	117.776	
F. Filosofía	221	85	22.696	11.701	677	6.131	48	41.998	39.219	3.353	42.572	
F. Geografía e Historia	2.169	1.365	93.759	36.001	2.983	15.427	1.058	152.949	153.787	18.482	172.271	
F. Medicina	998	68	34.345	1.491	344	1.145	22	38.413	38.634	653	39.289	
F. Odontología	41	11	8.088	1.453	117	365		10.075	9.937	217	10.154	
F. Psicología	454	2.681	63.163	5.252	635	5.196	937	78.318	78.751	377	79.290	
F. Veterinaria	6	339	10.231	955	96	620		12.247	11.837	569	12.407	
F. Informática		24	19.590	388	430	3.450	8	23.890	23.816	109	23.925	
E.U. Biblioteconomía y Documentación		77	5.826	1.066	604	1.146		8.719	8.781	2	8.783	
E.U. Enfermería, Fisiot. y Podol.	327	57	15.950	637	115	1.313		18.399	18.424	49	18.473	
E.U. Estadística		13	5.737	903	189	3.843		10.685	10.746	112	10.859	
E.U. Estudios Empresariales	19	47	12.823	458	261	1.395	483	15.490	14.875	617	15.575	
E.U. Óptica	26		9.348	216	68	2.344	93	12.095	11.855	396	12.251	
E.U. Trabajo Social	17	101	9.531	1.827	875	1.973	12	14.336	13.808	701	14.509	
E.U. Relaciones Laborales		9	111	142	16	63		341	357	3	360	
I. U. Criminología	93	15	3.794	968	10	112		4.992	4.948	44	4.992	
Biblioteca Europea	9	13	843	419	8	207		1.499	1.451	57	1.508	
Biblioteca Histórica					1			1		1	6	
Servicios Centrales			24	40	51	6	120	241	232	9	241	
Unidad de Tesis Doctorales			4				3.256	3.260		3.260	3.260	
Centro Universitario Felipe II			2.884	91	53	386		3.414	3.411	9	3.420	
TOTAL	6.189	7.010	813.096	154.694	19.815	118.385	10.724	908	1.130.821	1.085.442	68.823	1.162.563

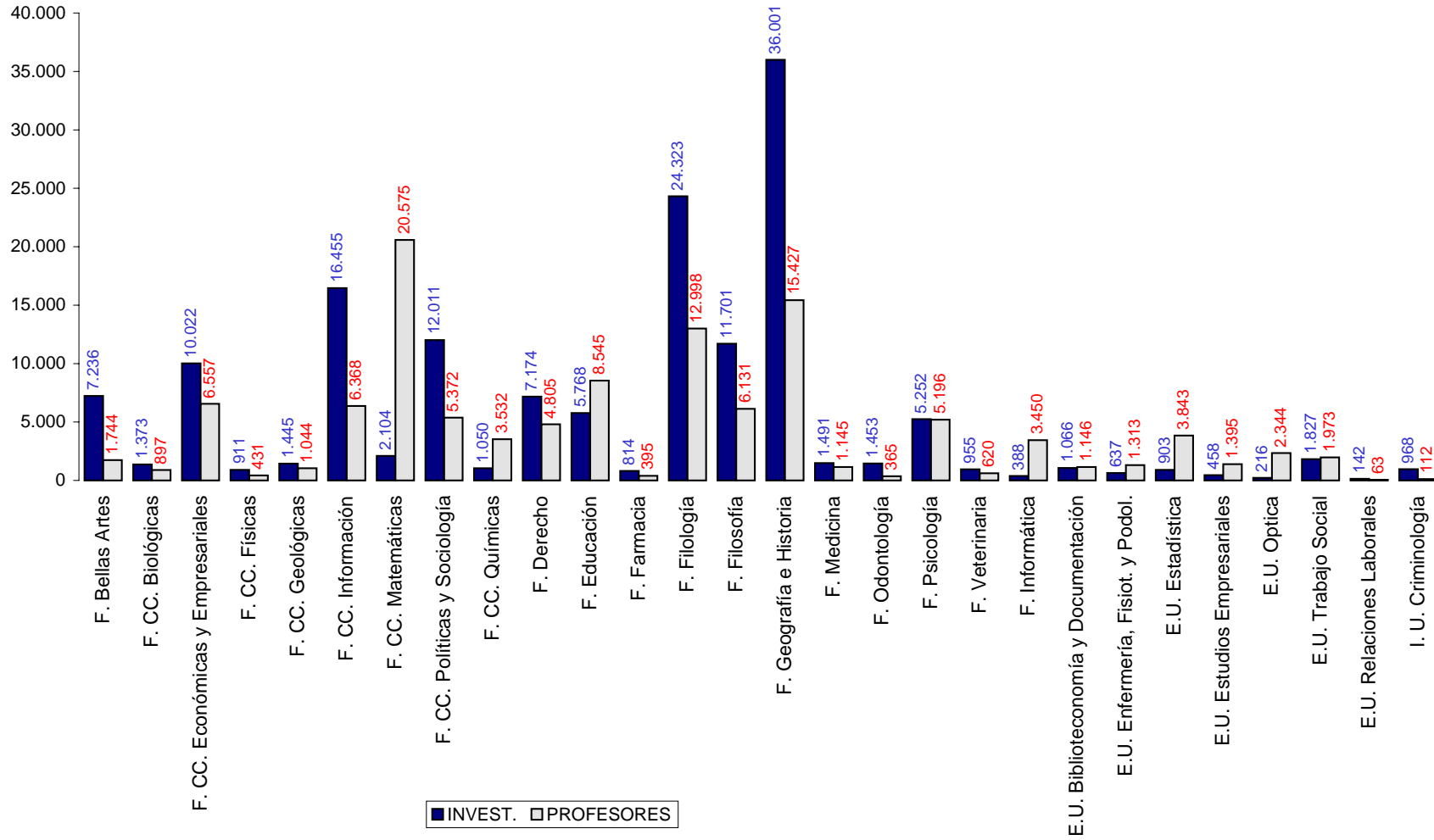
La diferencia entre los totales por tipo de usuario y tipo de préstamo se debe a que hay usuarios que no están incluidos en el punto 12.2.3.1 (ejemplo: los préstamos a Encuadernación, Exposiciones, Biblioteca, etc)



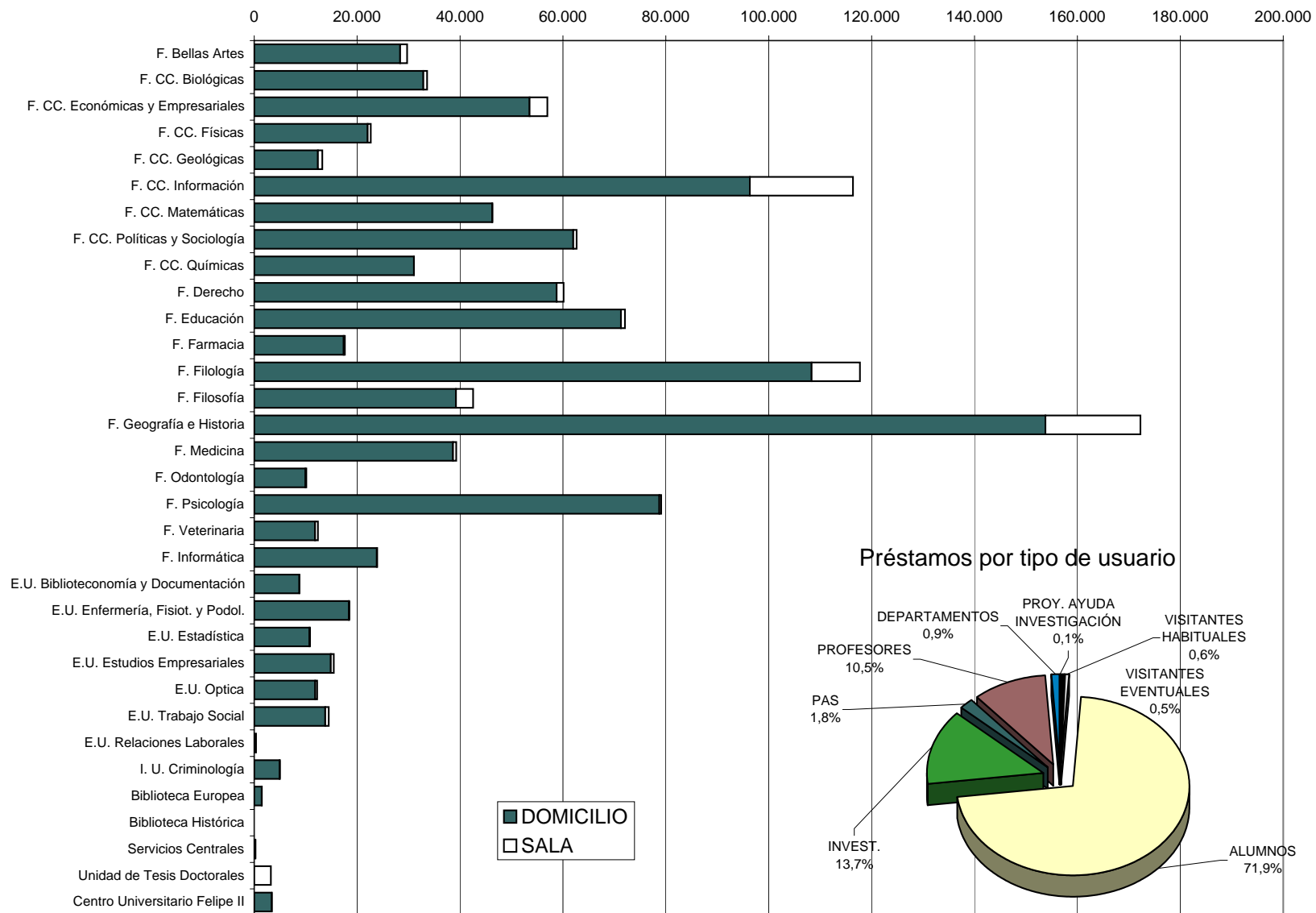
Préstamos automatizados a alumnos



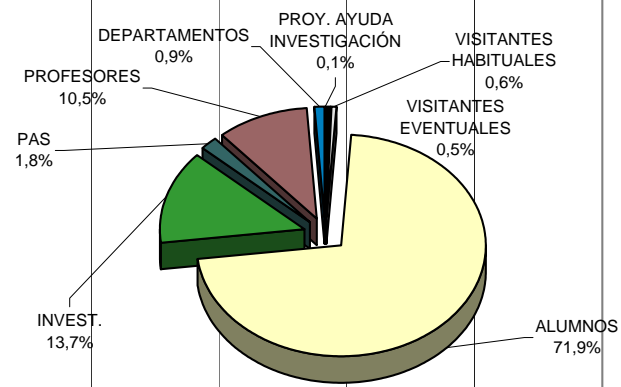
Préstamos automatizados a investigadores y profesores



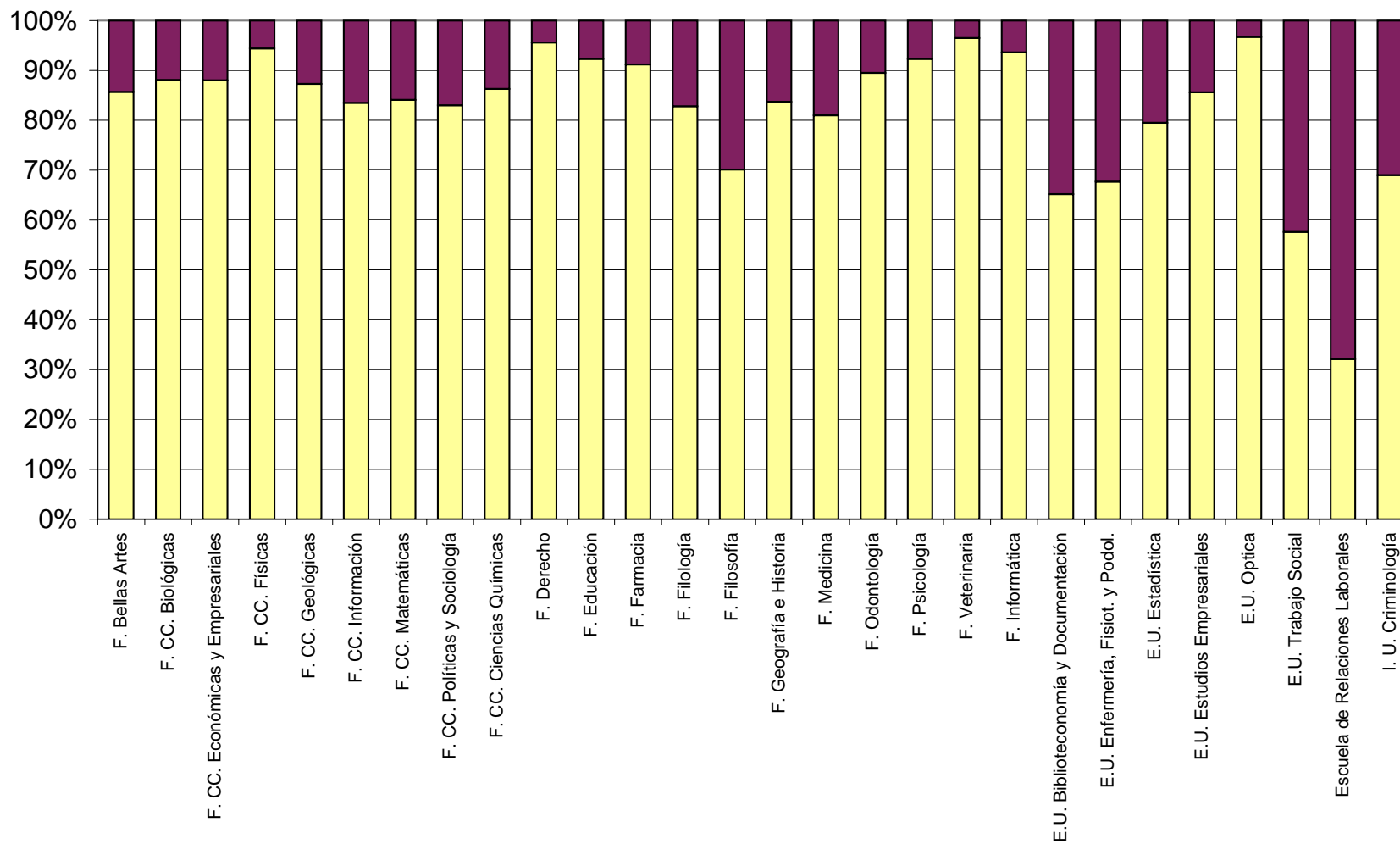
Total préstamos automatizados



Préstamos por tipo de usuario



■ % de prestamos realizados por usuarios propios
 ■ % de prestamos realizados por usuarios de otras escuelas o facultades



13 PRÉSTAMO INTERBIBLIOTECARIO



TOTAL ARTÍCULOS SOLICITADOS	TOTAL LIBROS SOLICITADOS
12.039	3.628

TOTAL ARTÍCULOS SUMINISTRADOS	TOTAL LIBROS SUMINISTRADOS
14.323	6.075

ESTADÍSTICA: 2004
13. PRÉSTAMO INTERBIBLIOTECARIO



	13.1. TÍTULOS SOLICITADOS A OTRAS BIBLIOTECAS											TOTAL ARTÍCULOS SOLICITADOS	
	13.1.1. ARTÍCULOS SOLICITADOS												
	ESPAÑA						ARTÍCULOS SOLICITADOS. ESPAÑA	EXTRANJERO					ARTÍCULOS SOLICITADOS. EXTRANJERO
	UCM		BUCPI		OTRAS			BUCPI		OTRAS			
CONSEGUIDOS	NO CONSEGUIDOS	CONSEGUIDOS	NO CONSEGUIDOS	CONSEGUIDOS	NO CONSEGUIDOS	CONSEGUIDOS	NO CONSEGUIDOS	CONSEGUIDOS	NO CONSEGUIDOS	CONSEGUIDOS	NO CONSEGUIDOS		
F. Bellas Artes	4		1		9		14	35		4		39	53
F. CC. Biológicas	466				864		1.330	5		158	4	167	1.497
F. CC. Económicas y Empresariales	84	1	1	1	114	2	203	6		16		22	225
F. CC. Físicas	36	2	173	11			222	9				9	231
F. CC. Geológicas	36	2	1		132	10	181	22		35	5	62	243
F. CC. Información	26	3	2	1	38	18	88	16	2	4	1	23	111
F. CC. Matemáticas	30	6			53	25	114						114
F. CC. Políticas y Sociología	35	5			72	26	138			17	11	28	166
F. CC. Químicas	745				1.642		2.387	3		252		255	2.642
F. Derecho	48				33	1	82	12		1		13	95
F. Educación	132	2			54	6	194	32	9			41	235
F. Farmacia	334	4			769	56	1.163			129		129	1.292
F. Filología	23	2			134	9	168	16		69	12	97	265
F. Filosofía	9				74	2	85	17	1			18	103
F. Geografía e Historia	45	2			39	17	103	9		30	2	41	144
F. Medicina	356	1			592	1	950	16	2	88		106	1.056
F. Odontología	19		2		118	27	166	58	2	1		61	227
F. Psicología	56	2			187	71	316	56	1	45	4	106	422
F. Veterinaria	381		7		966		1.354	159	6	113		278	1.632
F. Informática	8				9		17						17
E.U. Biblioteconomía y Documentación	8				1		9						9
E.U. Enfermería, Fisiot. y Podol.	177	16	60	4	274	43	574						574
E.U. Estadística	3		3		4		10						10
E.U. Estudios Empresariales	1						1						1
E.U. Óptica	73	2			136	8	219	26				26	245
E.U. Trabajo Social	1	2	2		6		11						11
E.U. Relaciones Laborales													
I. U. Criminología													
Biblioteca Europea													
Biblioteca Histórica													
Servicios Centrales	21	1			5		27			345	41	386	413
Unidad de Tesis Doctorales													
Centro Universitario Felipe II			5	1			6						6
TOTAL	3.157	53	257	18	6.325	322	10.132	497	23	1.307	80	1.907	12.039



	13.1. TÍTULOS SOLICITADOS A OTRAS BIBLIOTECAS												TOTAL LIBROS SOLICITADOS
	13.1.2. LIBROS SOLICITADOS						LIBROS SOLICITADOS. ESPAÑA	EXTRANJERO				LIBROS SOLICITADOS. EXTRANJERO	
	ESPAÑA		BUCEPI		OTRAS			BUCEPI		OTRAS			
	CONSEGUIDOS	NO CONSEGUIDOS	CONSEGUIDOS	NO CONSEGUIDOS	CONSEGUIDOS	NO CONSEGUIDOS		CONSEGUIDOS	NO CONSEGUIDOS	CONSEGUIDOS	NO CONSEGUIDOS		
F. Bellas Artes	24		5		16	2	45	13	1	2		16	61
F. CC. Biológicas	41	1			16	2	60			17		17	77
F. CC. Económicas y Empresariales	65	2			106	14	187	8		16	4	28	215
F. CC. Físicas	49	1	1	1			52	49	1	1	1	52	104
F. CC. Geológicas	22	4			15	3	44	3	1	11	2	17	61
F. CC. Información	105	4	8	1	85	22	225	34	5	9	2	50	275
F. CC. Matemáticas	42	3			8	1	54	7				7	61
F. CC. Políticas y Sociología	280	24	1		134	17	456			49	15	64	520
F. CC. Químicas	74				92		166			24		24	190
F. Derecho	68	1			57	3	129	6		1		7	136
F. Educación	119	5			30	2	156	9	1			10	166
F. Farmacia	85	1			24	11	121			5		5	126
F. Filología	37	1			276	15	329	14		83	18	115	444
F. Filosofía	22	2			56	6	86	21	5		2	28	114
F. Geografía e Historia	185	13			157	9	364	1		155	8	164	528
F. Medicina	66		39	1	2		108	6		4		10	118
F. Odontología	4	1			2		7						7
F. Psicología	8	1	2		30	7	48	11	1	8		20	68
F. Veterinaria	4				2		6	7	3			10	16
F. Informática	18	3			4	1	26						26
E.U. Biblioteconomía y Documentación	17	1			8		26						26
E.U. Enfermería, Fisiot. y Podol.	2	1	1		3		7						7
E.U. Estadística	14	2			8	2	26						26
E.U. Estudios Empresariales	4				1		5						5
E.U. Óptica	23	4			13	1	41	1	1			2	43
E.U. Trabajo Social	19	2	1		8		30	10				10	40
E.U. Relaciones Laborales	10						10						10
I. U. Criminología													
Biblioteca Europea					3		3						3
Biblioteca Histórica													
Servicios Centrales	22	4			5	2	33			90	24	114	147
Unidad de Tesis Doctorales													
Centro Universitario Felipe II			8				8						8
TOTAL	1.429	81	66	3	1.161	118	2.858	200	19	475	76	770	3.628

ESTADÍSTICA: 2004
13. PRÉSTAMO INTERBIBLIOTECARIO



	13.2. TÍTULOS SUMINISTRADOS A OTRAS BIBLIOTECAS												TOTAL ARTÍCULOS SUMINISTRADOS
	13.2.1. ARTÍCULOS SUMINISTRADOS												
	ESPAÑA						ARTÍCULOS SUMINISTRADOS. ESPAÑA	EXTRANJERO				ARTÍCULOS SUMINISTRADOS. EXTRANJERO	
	UCM		BUCPI		OTRAS			BUCPI		OTRAS			
SERVIDOS	NO SERVIDOS	SERVIDOS	NO SERVIDOS	SERVIDOS	NO SERVIDOS	SERVIDOS		NO SERVIDOS	SERVIDOS	NO SERVIDOS			
F. Bellas Artes	9		23	7	14		53	4		6		10	63
F. CC. Biológicas	75	13	45	4	244	29	410	1	1			2	412
F. CC. Económicas y Empresariales	76	12	103	10	548	115	864	13	2		8	23	887
F. CC. Físicas	184	22	328	56			590						590
F. CC. Geológicas	80	8	67	15	382	48	600						600
F. CC. Información	52	3	53	10	164	27	309	8	3	1	2	14	323
F. CC. Matemáticas	231	3			1.277	68	1.579						1.579
F. CC. Políticas y Sociología	48	2	72	9	328	59	518	5	2	3	8	18	536
F. CC. Químicas	260	10	47	7	479	34	837						837
F. Derecho	34	9	81	23	335	61	543	33	12	3	3	51	594
F. Educación	67	2	62	17	110	4	262	19	2	1	1	23	285
F. Farmacia	244	33	39	4	295	107	722	1				1	723
F. Filología	45	10	97	36	509	139	836	23	3	33	4	63	899
F. Filosofía	23	3	21	5	71	15	138	1		1		2	140
F. Geografía e Historia	59	15	79	25	285	74	537	7	1	6	2	16	553
F. Medicina	364	94	97	53	789	312	1.709			3	4	7	1.716
F. Odontología	50		32	7	511	77	677	1		2		3	680
F. Psicología	82	9	97	8	550	114	860	10		3	2	15	875
F. Veterinaria	110	12	57	7	648	105	939	1				1	940
F. Informática	3	1	8	1	20	1	34						34
E.U. Biblioteconomía y Documentación	2				18	3	23			3		3	26
E.U. Enfermería, Fisiot. y Podol.	18	4	1	1	151	20	195	1		4	7	12	207
E.U. Estadística	8				11		19						19
E.U. Estudios Empresariales	9		13		41	13	76						76
E.U. Óptica	25	10			61		96						96
E.U. Trabajo Social	30	1	11	1	45	1	89						89
E.U. Relaciones Laborales	2		2		12	4	20						20
I. U. Criminología													
Biblioteca Europea	1				2		3			1		1	4
Biblioteca Histórica	1		1				2	1				1	3
Servicios Centrales	1	10			159	299	469			9	39	48	517
Unidad de Tesis Doctorales													
Centro Universitario Felipe II													
TOTAL	2.193	286	1.436	306	8.059	1.729	14.009	129	26	79	80	314	14.323

ESTADÍSTICA: 2004
13. PRÉSTAMO INTERBIBLIOTECARIO



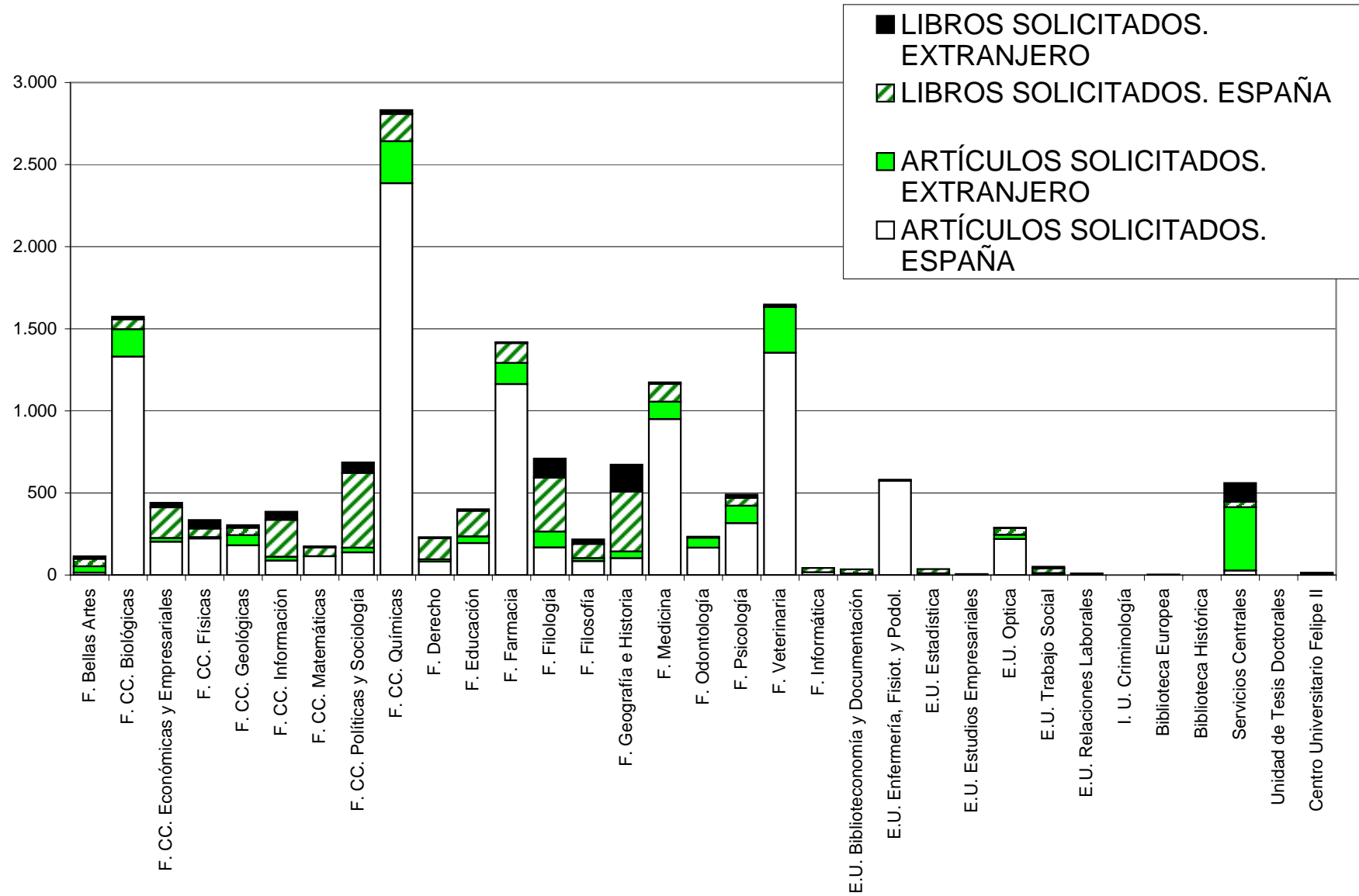
	13.2. TÍTULOS SUMINISTRADOS A OTRAS BIBLIOTECAS												TOTAL LIBROS SUMINISTRADOS	
	13.2.2. LIBROS SUMINISTRADOS							LIBROS SUMINISTRADOS. ESPAÑA	EXTRANJERO					LIBROS SUMINISTRADOS. EXTRANJERO
	ESPAÑA			EXTRANJERO										
	UCM		BUCPI		OTRAS		BUCPI		OTRAS					
SERVIDOS	NO SERVIDOS	SERVIDOS	NO SERVIDOS	SERVIDOS	NO SERVIDOS	SERVIDOS	NO SERVIDOS	SERVIDOS	NO SERVIDOS	SERVIDOS	NO SERVIDOS			
F. Bellas Artes	33	1	89	14	15	1	153	4		1		5	158	
F. CC. Biológicas	25	2	11		23	3	64	2	1			3	67	
F. CC. Económicas y Empresariales	85	8	38	7	158	42	338	2	1	2	3	8	346	
F. CC. Físicas	5	3	19	6			33		1			1	34	
F. CC. Geológicas	9		10	4	38	9	70	1				1	71	
F. CC. Información	92	4	52	10	128	3	289	4	4	4		12	301	
F. CC. Matemáticas	30	3			115	15	163						163	
F. CC. Políticas y Sociología	79	4	60	2	198	21	364	5	2	2		9	373	
F. CC. Químicas	18	1	6	5	37	6	73	1				1	74	
F. Derecho	99	22	59	18	229	101	528	14	5	11	1	31	559	
F. Educación	130	1	45	3	111	6	296	10		4		14	310	
F. Farmacia	7		6	3	14	2	32						32	
F. Filología	192	21	130	34	602	101	1.080	30	2	41	9	82	1.162	
F. Filosofía	89	2	37	1	160	22	311	6	1	5	1	13	324	
F. Geografía e Historia	227	13	124	18	564	46	992	25	5	15	2	47	1.039	
F. Medicina	38	3	21	14	46	20	142						142	
F. Odontología	1		4	1	6	1	13						13	
F. Psicología	62	17	32	5	93	21	230	2	5			7	237	
F. Veterinaria	3	2			24	2	31						31	
F. Informática	6		16		6		28						28	
E.U. Biblioteconomía y Documentación	10				31	5	46			6	3	9	55	
E.U. Enfermería, Fisiot. y Podol.	10	5			22	9	46	1				1	47	
E.U. Estadística	43				20	1	64						64	
E.U. Estudios Empresariales	31	1	10		18	3	63	1				1	64	
E.U. Óptica	11	1			14		26						26	
E.U. Trabajo Social	42	1	13	1	45	5	107						107	
E.U. Relaciones Laborales	5		2		6	2	15	2				2	17	
I. U. Criminología														
Biblioteca Europea	3				4		7						7	
Biblioteca Histórica			8	8			16	2	1			3	19	
Servicios Centrales	1	1			6	166	174			1	30	31	205	
Unidad de Tesis Doctorales														
Centro Universitario Felipe II														
TOTAL	1.386	116	792	154	2.733	613	5.794	112	28	92	49	281	6.075	

ESTADÍSTICA: 2004
13. PRÉSTAMO INTERBIBLIOTECARIO

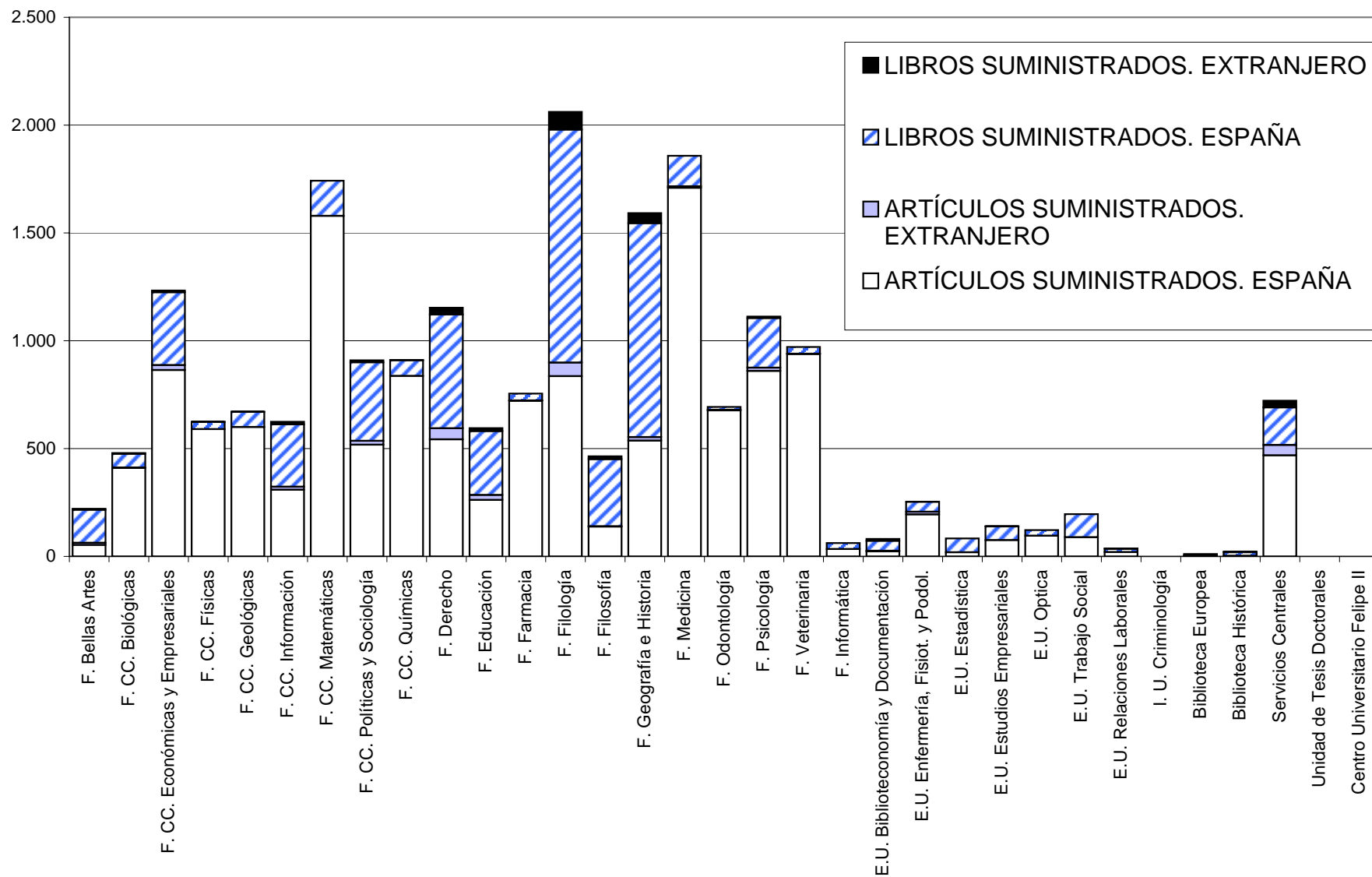


	13 1 SOLICITADOS POR LA BIBLIOTECA	13 2 SOLICITADOS A LA BIBLIOTECA	TOTAL PI
F. Bellas Artes	114	221	335
F. CC. Biológicas	1.574	479	2.053
F. CC. Económicas y Empresariales	440	1.233	1.673
F. CC. Físicas	335	624	959
F. CC. Geológicas	304	671	975
F. CC. Información	386	624	1.010
F. CC. Matemáticas	175	1.742	1.917
F. CC. Políticas y Sociología	686	909	1.595
F. CC. Químicas	2.832	911	3.743
F. Derecho	231	1.153	1.384
F. Educación	401	595	996
F. Farmacia	1.418	755	2.173
F. Filología	709	2.061	2.770
F. Filosofía	217	464	681
F. Geografía e Historia	672	1.592	2.264
F. Medicina	1.174	1.858	3.032
F. Odontología	234	693	927
F. Psicología	490	1.112	1.602
F. Veterinaria	1.648	971	2.619
F. Informática	43	62	105
E.U. Biblioteconomía y Documentación	35	81	116
E.U. Enfermería, Fisiot. y Podol.	581	254	835
E.U. Estadística	36	83	119
E.U. Estudios Empresariales	6	140	146
E.U. Óptica	288	122	410
E.U. Trabajo Social	51	196	247
E.U. Relaciones Laborales	10	37	47
I. U. Criminología			
Biblioteca Europea	3	11	14
Biblioteca Histórica		22	22
Servicios Centrales	560	722	1.282
Unidad de Tesis Doctorales			
Centro Universitario Felipe II	14		14
TOTAL	15.667	20.398	36.065

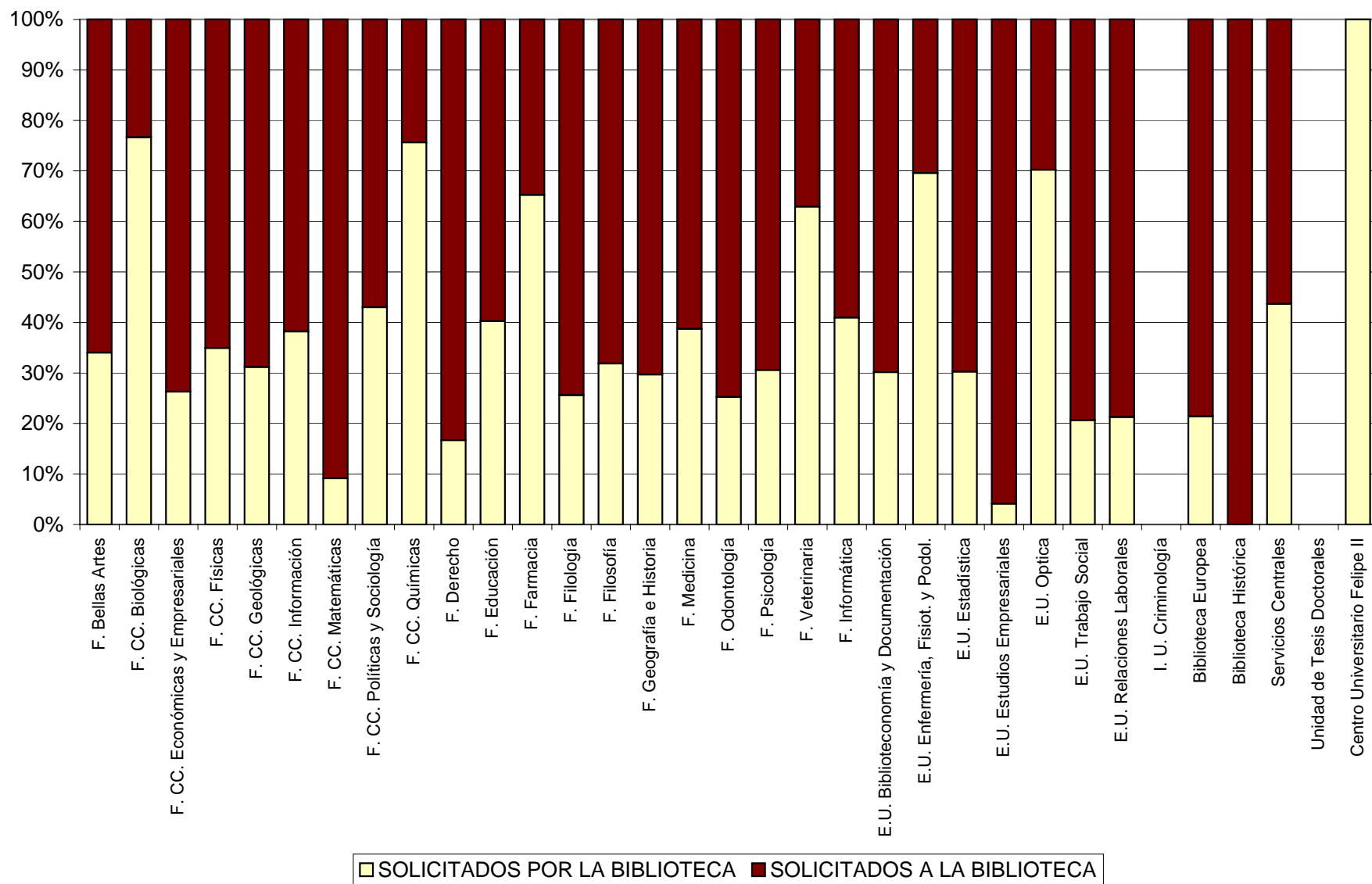
P.I. Documentos solicitados por la BUC



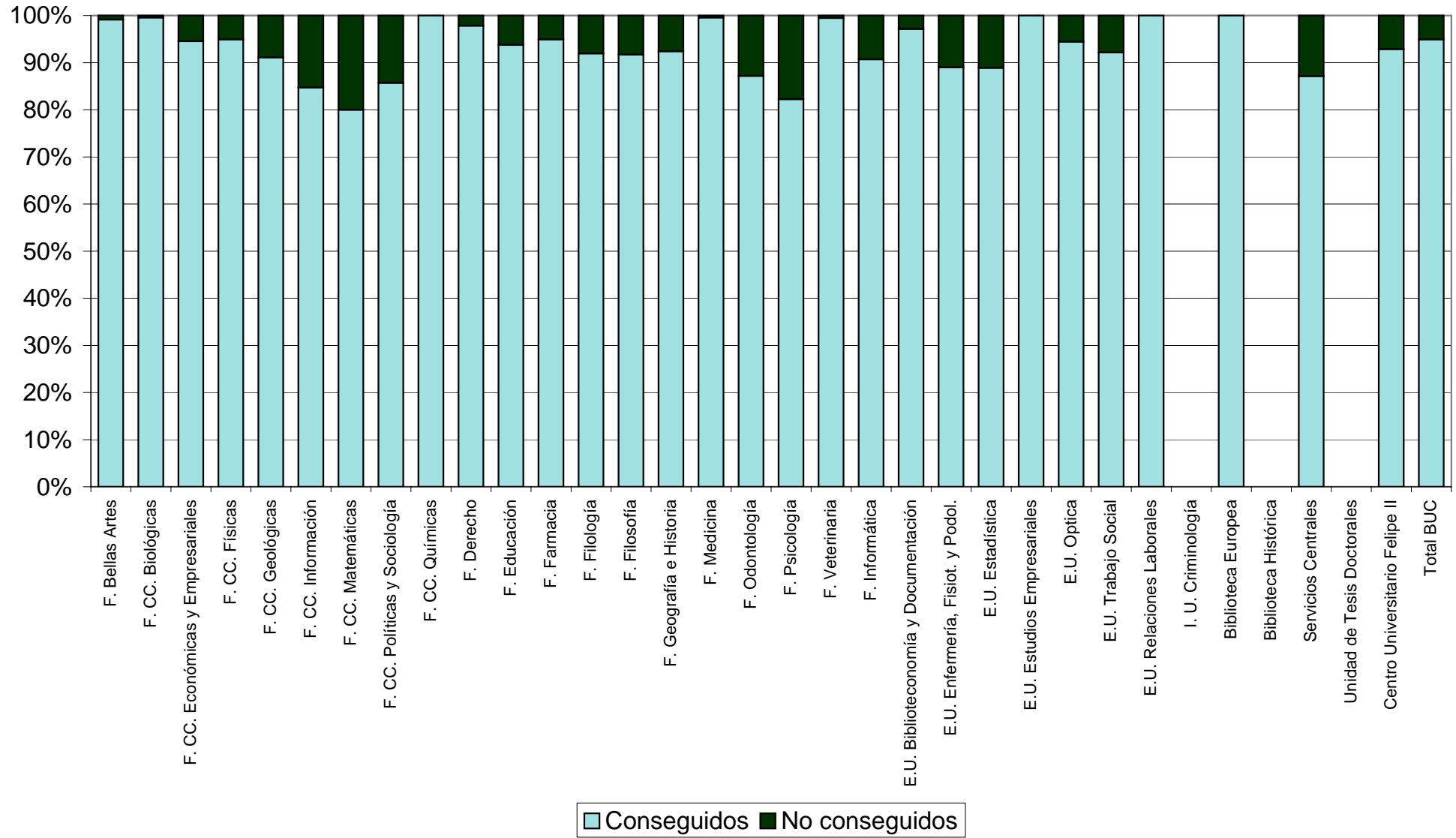
P.I. Documentos solicitados a la BUC



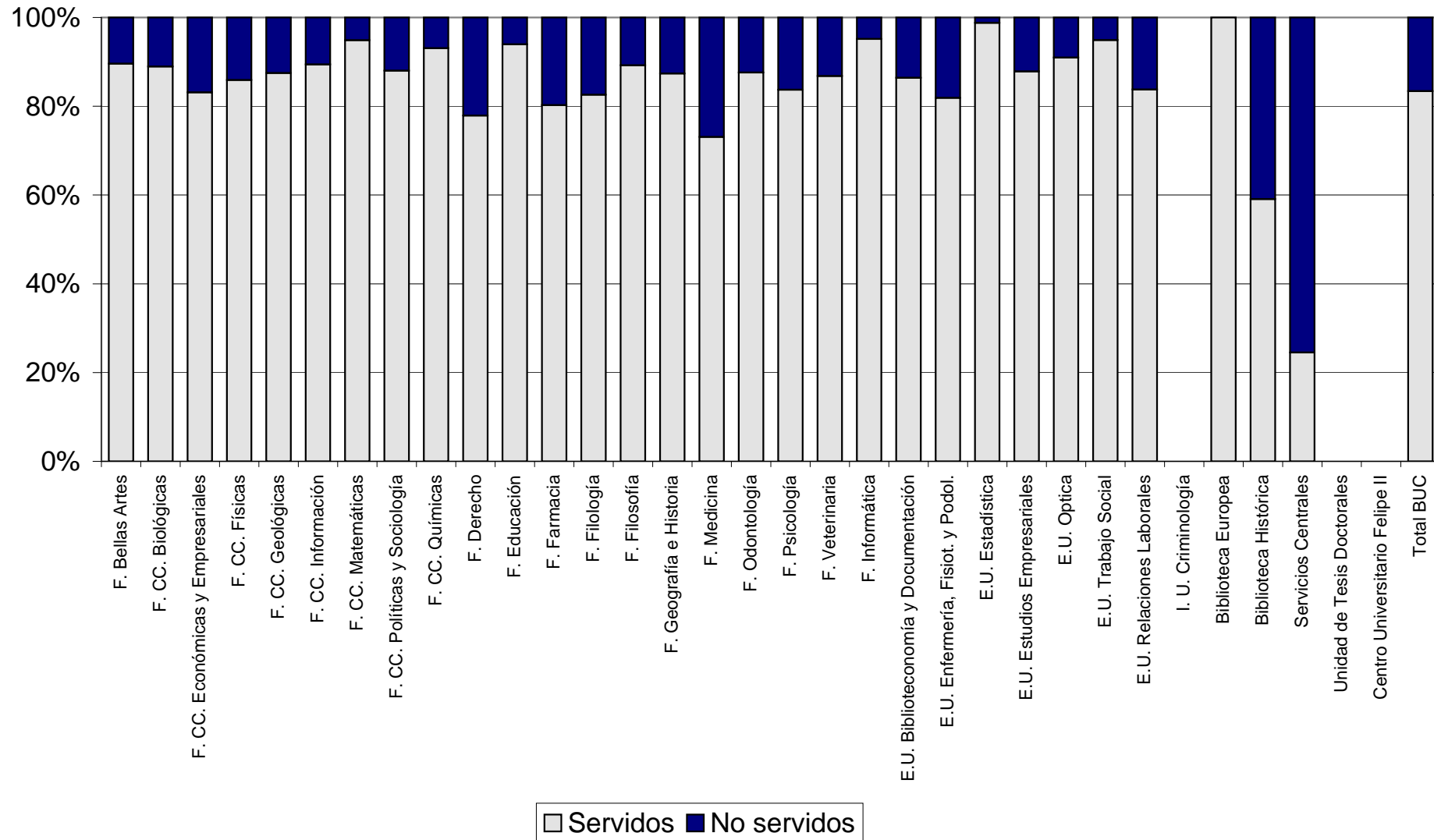
Porcentaje de documentos de entrada y salida sobre el total tramitado por P.I.



P.I. Porcentaje de éxito en solicitudes realizadas a otras bibliotecas



P.I. Porcentaje de éxito en solicitudes servidas a otras bibliotecas



14 DIFUSIÓN DE LA INFORMACIÓN



ESTADÍSTICA: 2004
14. DIFUSIÓN DE LA INFORMACIÓN



	14.1.		14.2.		14.3.		14.4.		14.5.		
	BOLETÍN DE ADQUISICIONES	Nº VECES AÑO	BOLETÍN DE SUMARIOS	Nº VECES AÑO	GUIAS	Nº VECES AÑO	CATALOGOS ESPECIALES PUBLICADOS	Nº VECES AÑO	EXPOSICIONES REALIZADAS	PARTICIPACIÓN	Nº VECES AÑO
F. Bellas Artes	SI	9	SI	9	SI	2	SI		10	SI	2
F. CC. Biológicas	SI	9	SI	12	SI	6	SI	3		NO	
F. CC. Económicas y Empresariales	SI	9	SI	12	SI	1	SI	1		NO	
F. CC. Físicas	SI	9	SI		SI		NO			NO	
F. CC. Geológicas	SI	9	SI	48	SI	1	NO			NO	
F. CC. Información	SI	9	SI	12	SI	1	SI	1		NO	
F. CC. Matemáticas	SI	9	SI	6	SI	1	SI	3		NO	
F. CC. Políticas y Sociología	SI		SI		SI		NO		2	NO	
F. CC. Químicas	SI	9	NO		SI	1	NO			NO	
F. Derecho	SI	9	SI		SI		SI			NO	
F. Educación	SI	9	NO		SI		SI			SI	2
F. Farmacia	SI	9	SI	12	SI	4	SI	2		NO	
F. Filología	SI	9	SI	6	SI	16	SI	1	2	SI	2
F. Filosofía	SI	9	SI	12	SI	1	SI	1		NO	
F. Geografía e Historia	SI	9	SI	12	SI	6	SI	1		NO	
F. Medicina	SI	9	SI	12	SI	7	NO			SI	2
F. Odontología	SI	9	SI	12	SI	1	SI	1		NO	
F. Psicología	SI	9	NO		SI	2	NO		2	NO	
F. Veterinaria	SI	9	SI	11	SI	1	NO			SI	1
F. Informática	SI	9	SI	12	SI	1	NO			NO	
E.U. Biblioteconomía y Documentación	SI	9	SI	4	SI	1	NO			NO	
E.U. Enfermería, Fisiot. y Podol.	SI	9	SI	330	NO		NO			NO	
E.U. Estadística	SI	9	SI	4	SI	2	SI	1		NO	
E.U. Estudios Empresariales	SI	9	SI	2	SI	1	NO			NO	
E.U. Optica	SI	9	SI	10	SI	2	NO			NO	
E.U. Trabajo Social	SI	9	SI	12	SI	1	SI	1		NO	
E.U. Relaciones Laborales	SI	9	SI	12	SI	1	SI	1		NO	
I. U. Criminología	SI	9	NO		NO		NO			NO	
Biblioteca Europea	SI	9	SI	50	SI	1	NO			NO	
Biblioteca Histórica	SI	9	NO		SI		SI		2	SI	6
Servicios Centrales	SI	9									
Unidad de Tesis Doctorales	SI	9	NO		NO		NO			NO	
Centro Universitario Felipe II	SI	9	NO		SI		NO			NO	

15 FORMACIÓN DE USUARIOS

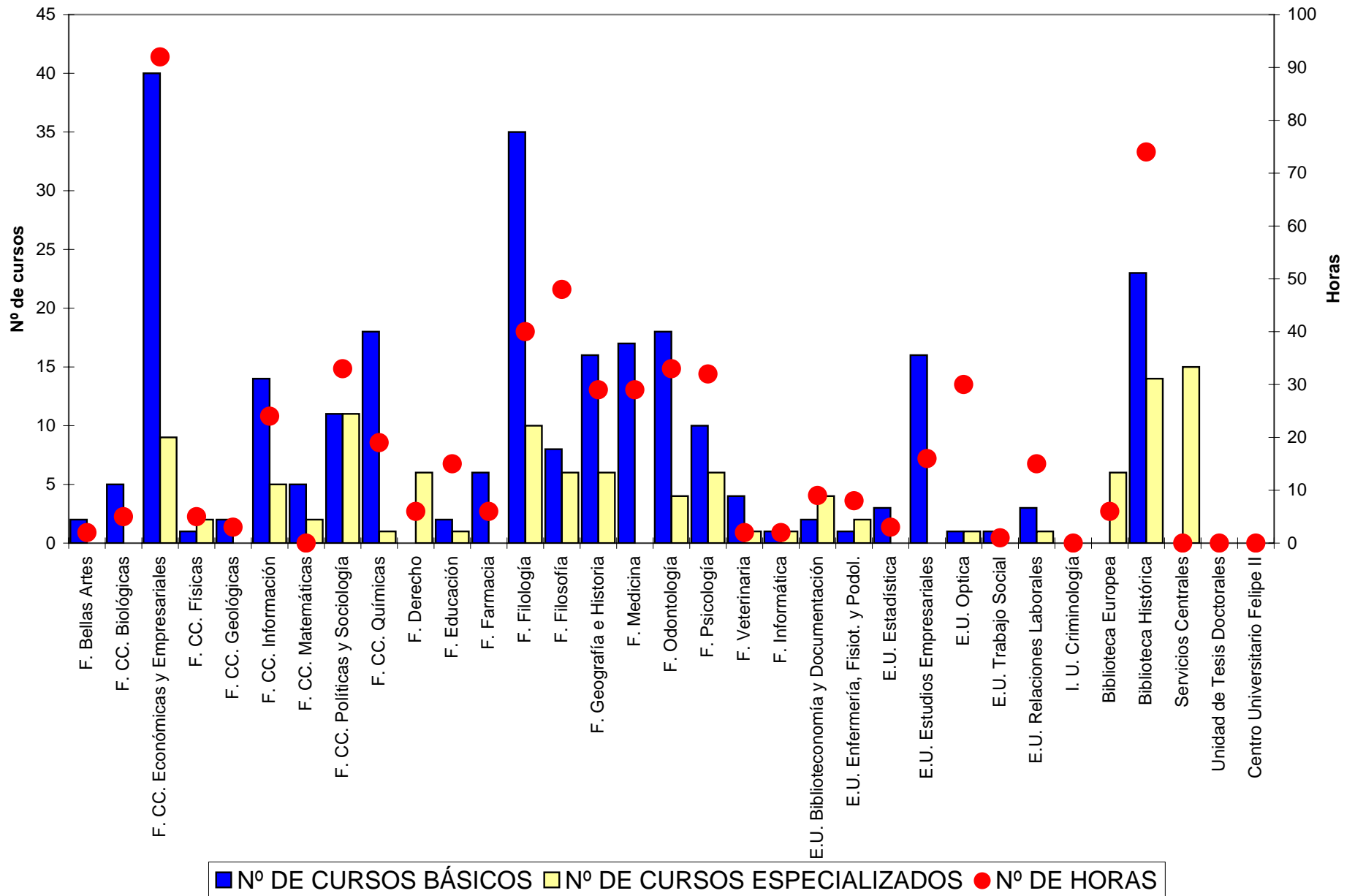


CURSOS DE FORMACIÓN	Nº DE HORAS
379	587

ESTADÍSTICA: 2004
15. FORMACIÓN DE USUARIOS



15.1.				
CURSOS DE FORMACIÓN				
	¿CURSOS DE FORMACIÓN DE USUARIOS?	Nº DE CURSOS BÁSICOS	Nº DE CURSOS ESPECIALIZADOS	Nº DE HORAS
F. Bellas Artes	SI	2		2
F. CC. Biológicas	SI	5		5
F. CC. Económicas y Empresariales	SI	40	9	92
F. CC. Físicas	SI	1	2	5
F. CC. Geológicas	SI	2		3
F. CC. Información	SI	14	5	24
F. CC. Matemáticas	SI	5	2	
F. CC. Políticas y Sociología	SI	11	11	33
F. CC. Químicas	SI	18	1	19
F. Derecho	SI		6	6
F. Educación	SI	2	1	15
F. Farmacia	SI	6		6
F. Filología	SI	35	10	40
F. Filosofía	SI	8	6	48
F. Geografía e Historia	SI	16	6	29
F. Medicina	SI	17		29
F. Odontología	SI	18	4	33
F. Psicología	SI	10	6	32
F. Veterinaria	SI	4	1	2
F. Informática	SI	1	1	2
E.U. Biblioteconomía y Documentación	SI	2	4	9
E.U. Enfermería, Fisiot. y Podol.	SI	1	2	8
E.U. Estadística	SI	3		3
E.U. Estudios Empresariales	SI	16		16
E.U. Optica	SI	1	1	30
E.U. Trabajo Social	SI	1		1
E.U. Relaciones Laborales	SI	3	1	15
I. U. Criminología				
Biblioteca Europea	SI		6	6
Biblioteca Histórica	SI	23	14	74
Servicios Centrales	SI		15	
Unidad de Tesis Doctorales	NO			
Centro Universitario Felipe II	NO			
TOTAL		265	114	587



16 REFERENCIA E INFORMACIÓN BIBLIOGRÁFICA



Nº DE BASES DE DATOS RED EN CAMPUS	BASES DE DATOS EN LÍNEA
41	157

Nº DE REGISTROS INTRODUCIDOS EN COMPLUDOC Y OTRAS BASES DE DATOS	Nº DE REGISTROS INTRODUCIDOS EN COMPLU-RED
90.963	1.135

ESTADÍSTICA: 2004
16. REFERENCIA E INFORMACIÓN
BIBLIOGRÁFICA



	16.1.					
	Nº BASES DE DATOS					
	16.1.1. Nº DE BDT SOPORTE ELECTRÓNICO MODO DE ACCESO				16.1.2. EN CD ROM	
16.1.1.1. LOCAL CENTRO	16.1.1.2. RED DE CAMPUS	16.1.1.3. EN LÍNEA	TOTAL	16.1.2.1. LOCAL DE CENTRO	16.1.2.2. RED DE CAMPUS	
F. Bellas Artes	2			2		
F. CC. Biológicas	5			5	3	
F. CC. Económicas y Empresariales	70	1		71		
F. CC. Físicas						
F. CC. Geológicas						
F. CC. Información	31		6	37	31	
F. CC. Matemáticas						
F. CC. Políticas y Sociología	162			162	153	
F. CC. Químicas	1			1		
F. Derecho			1	1		
F. Educación	1			1		
F. Farmacia						
F. Filología	40			40	40	
F. Filosofía	37			37	37	
F. Geografía e Historia	628			628	628	
F. Medicina	3			3	3	
F. Odontología						
F. Psicología						
F. Veterinaria	1			1	1	
F. Informática			1	1		
E.U. Biblioteconomía y Documentación	12			12	12	
E.U. Enfermería, Fisiot. y Podol.	1			1		
E.U. Estadística						
E.U. Estudios Empresariales	7			7	7	
E.U. Óptica						
E.U. Trabajo Social	13			13	12	
E.U. Relaciones Laborales						
I. U. Criminología						
Biblioteca Europea	2			2	2	
Biblioteca Histórica						
Servicios Centrales		40	149	189		
Unidad de Tesis Doctorales						
Centro Universitario Felipe II						
TOTALES	1.016	41	157	1.214	929	

ESTADÍSTICA: 2004
16. REFERENCIA E INFORMACIÓN
BIBLIOGRÁFICA



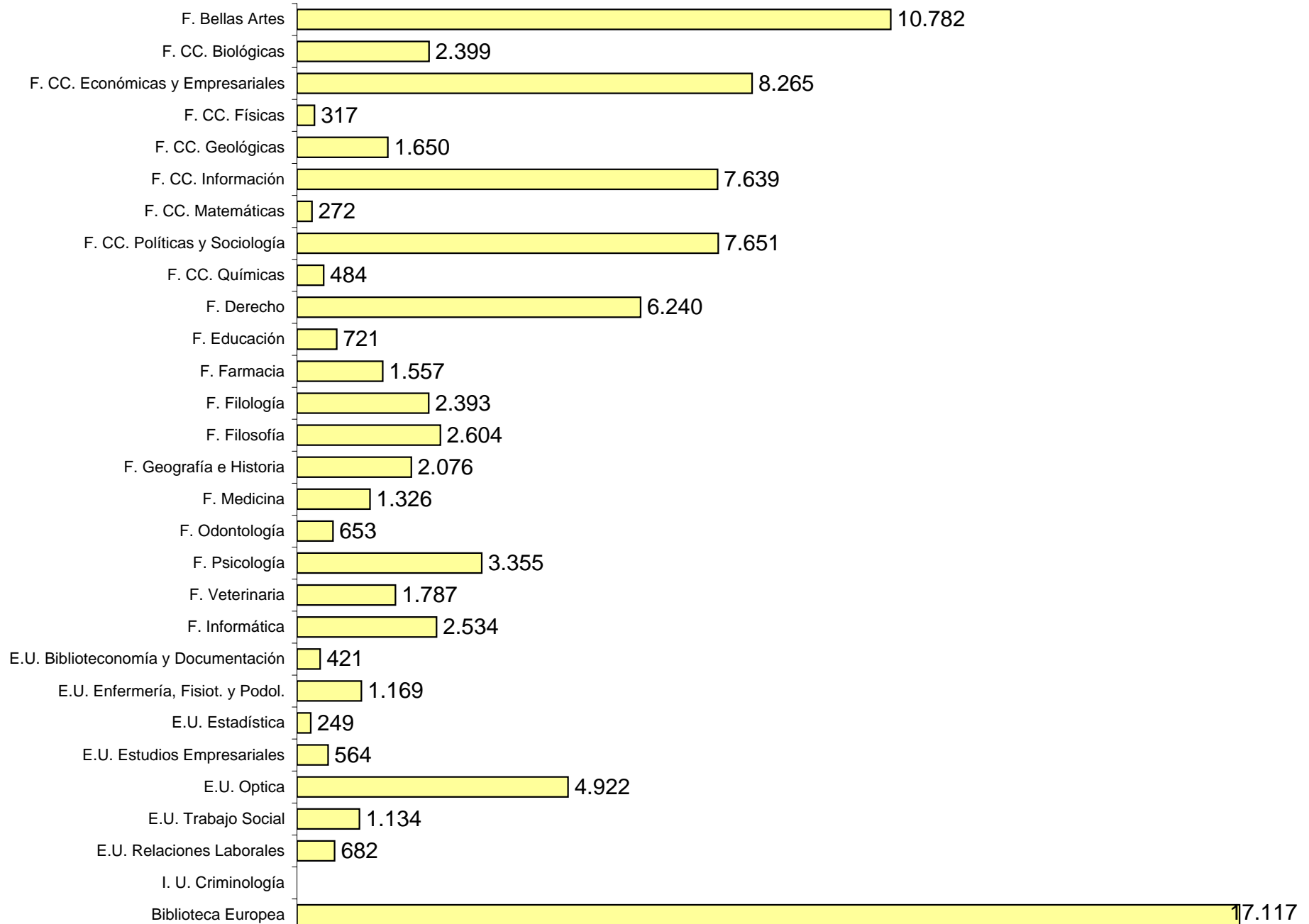
	16.2.					
	CONSULTA A BASES DE DATOS					
	16.2.1. LOCAL CENTRO		16.2.2. RED DE CAMPUS		16.2.3. Consultas al personal de información	
Nº CONSULTAS	TOTAL HORAS	Nº CONSULTAS	TOTAL HORAS	Nº CONSULTAS	TOTAL HORAS	
F. Bellas Artes	31	42			2.320	415
F. CC. Biológicas	15.759					
F. CC. Económicas y Empresariales						
F. CC. Físicas						
F. CC. Geológicas						
F. CC. Información	120				80	
F. CC. Matemáticas						
F. CC. Políticas y Sociología	65	90			1.986	1.200
F. CC. Químicas	13					
F. Derecho						
F. Educación	201	180			250	75
F. Farmacia						
F. Filología	451	432			2.400	800
F. Filosofía	510				60	45
F. Geografía e Historia	165	218			15.564	22.325
F. Medicina					370	
F. Odontología					2.320	696
F. Psicología						
F. Veterinaria	16	16				
F. Informática					12	6
E.U. Biblioteconomía y Documentación	4					
E.U. Enfermería, Fisiot. y Podol.	16.381				12.300	1.980
E.U. Estadística	16	6			30	15
E.U. Estudios Empresariales	50	75			50	30
E.U. Óptica						
E.U. Trabajo Social	105	10				
E.U. Relaciones Laborales						
I. U. Criminología						
Biblioteca Europea					175	178
Biblioteca Histórica						
Servicios Centrales			52.215	1.495.318		
Unidad de Tesis Doctorales						
Centro Universitario Felipe II						
TOTALES	33.887	1.069	52.215	1.495.318	37.917	27.765

ESTADÍSTICA: 2004
16. REFERENCIA E INFORMACIÓN
BIBLIOGRÁFICA



	16.3 OTRA INFORMACIÓN ELECTRÓNICA										
	16.3.1.	16.3.2.	16.3.3.	16.3.4.	16.3.5.	16.3.6.	16.3.7.	16.3.8.	16.3.9.	16.3.10.	16.3.11.
	PÁGINA WEB	INTERFAZ WEB- OPAC	DSI INFORMATIZADO	PETICIÓN ELECTRÓNICA LISTADOS	RESERVA ELECTRÓNICA DOCUMENTOS	Nº DE REVISTAS ELECTRÓNICAS EN SERVIDORES REMOTOS	Nº REVISTAS ELECTRÓNICAS EN SERVIDORES LOCALES	Nº DE REVISTAS CON SUMARIO ELECTRÓNICO	Nº DE REGISTROS INTRODUCIDOS EN COMPLUDOC Y OTRAS BASES DE DATOS	Nº DE REGISTROS INTRODUCIDOS EN COMPLU-RED	GASTO ANUAL EN SUSCRIPCIÓN DE RECURSOS ELECTRÓNICOS
F. Bellas Artes	SI	SI	NO	SI	NO				10.782	50	
F. CC. Biológicas	SI	SI	SI	SI	SI				2.399	347	
F. CC. Económicas y Empresariales	SI	SI	SI	SI	NO				8.265	83	24.208
F. CC. Físicas	SI	SI	NO	NO	SI				317		
F. CC. Geológicas	SI	SI	SI	SI	SI				1.650	45	
F. CC. Información	SI	SI	SI	SI	NO				7.639	12	9.924
F. CC. Matemáticas	SI	SI	SI	NO	NO				272		
F. CC. Políticas y Sociología	SI	SI	SI	SI	SI				7.651	29	593
F. CC. Químicas	SI	SI	NO	SI	SI				484	2	
F. Derecho	SI	SI	SI	SI	SI				6.240		
F. Educación	SI	SI	NO	SI	SI	1			721		559
F. Farmacia	SI	SI	NO	SI	SI				1.557	21	
F. Filología	SI	SI	SI	NO	NO				2.393	22	
F. Filosofía	SI	SI	SI	SI	SI				2.604		
F. Geografía e Historia	SI	SI	SI	SI	SI				2.076	20	
F. Medicina	SI	SI	SI	SI	SI				1.326	91	
F. Odontología	SI	SI	NO	NO	NO				653		256
F. Psicología	SI	SI	SI	NO	NO				3.355		
F. Veterinaria	SI	SI	SI	NO	NO				1.787	5	3.012
F. Informática	SI	SI	SI	SI	SI				2.534	93	3.741
E.U. Biblioteconomía y Documentación	SI	SI	NO	SI	SI				421	67	
E.U. Enfermería, Fisiot. y Podol.	SI	SI	SI	SI	SI				1.169		
E.U. Estadística	SI	SI	NO	SI	SI				249	16	136
E.U. Estudios Empresariales	SI	SI	SI	SI	SI				564		100
E.U. Óptica	SI	NO	SI	NO	SI				4.922	119	
E.U. Trabajo Social	SI	SI	SI	NO	SI				1.134		2.331
E.U. Relaciones Laborales	SI	NO	NO	NO	NO				682	43	
I. U. Criminología											
Biblioteca Europea	SI	SI	NO	SI	NO				17.117	65	
Biblioteca Histórica											
Servicios Centrales	SI	NO	NO	NO	NO	17.684	40			5	
Unidad de Tesis Doctorales											
Centro Universitario Felipe II	NO	SI	NO	NO	SI						
TOTALES						17.685	40		90.963	1.135	44.860

Nº DE REGISTROS INTRODUCIDOS EN COMPLUDOC Y OTRAS BASES DE DATOS



17 SERVICIO DE REPROGRAFÍA



ESTADÍSTICA: 2004
17. SERVICIO DE REPROGRAFÍA



	Nº DE FOTOCOPIADORAS EN L.A.	COPIAS REALIZADAS		TOTAL
		17.1. Nº DE FOTOCOPIAS	17.2. Nº DE MICROFORMAS	
F. Bellas Artes	1			
F. CC. Biológicas	1			
F. CC. Económicas y Empresariales	4	532.352		532.352
F. CC. Físicas		5.784		5.784
F. CC. Geológicas	4	115.447		115.447
F. CC. Información	4	332.707		332.707
F. CC. Matemáticas	1	30.000		30.000
F. CC. Políticas y Sociología	3	260.552		260.552
F. CC. Químicas	2	78.051		78.051
F. Derecho				
F. Educación				
F. Farmacia	1	44.544		44.544
F. Filología	2			
F. Filosofía	1	30.654		30.654
F. Geografía e Historia	5	740.623	779.170	1.519.793
F. Medicina				
F. Odontología	3	136.949	719	137.668
F. Psicología	3	260.100		260.100
F. Veterinaria	2	53.032		53.032
F. Informática	1			
E.U. Biblioteconomía y Documentación	1			
E.U. Enfermería, Fisiot. y Podol.	1	94.178		94.178
E.U. Estadística				
E.U. Estudios Empresariales		1.647		1.647
E.U. Optica	1	27.632		27.632
E.U. Trabajo Social	2	72.120		72.120
E.U. Relaciones Laborales	1	1.200		1.200
I. U. Criminología				
Biblioteca Europea	1	21.893		21.893
Biblioteca Histórica	2	29.095	3.500	32.595
Servicios Centrales		687		687
Unidad de Tesis Doctorales		5.165		5.165
Centro Universitario Felipe II				
TOTAL	47	2.874.412	783.389	3.657.801

ANEXO I

Observaciones a los datos estadísticos del 2004 aportados por los centros

OBSERVACIONES

F. Bellas Artes

En las casillas sobre Fondo Antiguo no se pueden consignar los fondos peculiares de esta biblioteca: el número de documentos que posee el Archivo Histórico, difícilmente computable; la colección de Estampas japonesas (cerca de 800 grabados) ni la colección de Dibujos antiguos (285 desnudos de academia).

F. CC. Biológicas

9.1.5. El dato indicado se interpreta como el número de revistas, dentro del grupo de las suscritas, a las que se accede al texto completo en línea.

9.4.3. (Nº de fotocopias). No puede saberse con exactitud, al existir una fotocopidora en libre acceso.

10. (Fondo antiguo). Este fondo pertenece a la colección del Departamento de Botánica.

15. (Formación de usuarios). Se incluyen como tales las visitas guiadas realizadas.

16.3.11. (Gasto anual en suscripción de recursos electrónicos en 2004). No puede facilitarse este

F. CC. Información

En el punto 5.2 ponemos el importe gastado en libros con fondos de Ayuda a la Investigación.

16.1. Las bases de datos aquí recogidas están desactualizadas

F. CC. Químicas

OBSERVACIONES. ESTADÍSTICA 2004

-Conviene que cuando se introduzcan nuevos indicadores, se nos avise para la recogida de datos a lo largo del año.

1.- PROPUESTA DE INTRODUCCIÓN DE NUEVOS INDICADORES

-En relación con el Punto 1.1: Incorporar un nuevo indicador con el número de titulaciones que se imparten en el Centro. Resulta más compleja la atención a usuarios de diferentes titulaciones que a usuarios de una sola titulación.

-Punto 4.2: Añadir casilla para consignar Otros, en Químicas tenemos un Rack, no sé si ese equipamiento tendría que constar.

-Punto 4.2.3: Consignar ordenadores portátiles por separado.

-Punto 6.4: se podría contabilizar los días de asistencia a reuniones de trabajo, comisiones y sesiones de formación. Es una actividad frecuente del personal.

-Sugiero un nuevo indicador para contabilizar el número de donativos solicitados y conseguidos , libros y números revistas, así como los enviados. Se consignan los títulos recibidos por donativo, tanto en monografías como en REVISTAS, sin embargo , en el caso de las publicaciones periódicas principalmente, las bibliotecas realizamos un gran trabajo de intercambios y donaciones, no de títulos , sino de NÚMEROS de revista .En esta Biblioteca, un funcionario dedica parte de su tiempo a solicitar donativos , intercambio de duplicados, etc.

Durante 2004 hemos conseguido:

-20 ejemplares de libros de reciente publicación.

-69 números de revistas.

-Hemos enviado a otras bibliotecas españolas y extranjeras:733 números de revistas

Éste es un servicio más de las bibliotecas.

-Nuevo indicador: trabajos extras (recuentos, reestructuración de secciones, puesta en funcionamiento de nuevos servicios, reservas de salas para actividades externas, etc.)

-Contabilización de todas las consultas relacionadas con información bibliográfica, y no sólo las consultas relacionadas con la consulta a bases de datos (16.2.3).

-Punto 12. Servicio de préstamo. Se debería consignar el préstamo de materiales no documentales, ya que implican mayor complejidad y tiempo de atención que el préstamo de documentos. Estos materiales

son susceptibles de reserva. Forman colecciones en las bibliotecas y cada vez son más frecuentes: salas de trabajo o reuniones, ordenadores, portátiles, memorias externas, etc.

2.- PROPUESTA DE ACLARACIÓN O SUPRESIÓN DE INDICADORES EXISTENTES

-Punto 5.1.9: El Gasto en suscripciones de revistas electrónicas se supone que hay que incluirlo aquí, sin embargo suelen adquirirse conjuntamente con la versión impresa, por ahora, teniendo un precio para el paquete. Este gasto por tanto iría incluido en el gasto consignado en el punto 5.1.2 (suscripciones p.p.).

-Punto 9.1.5. Este indicador es muy confuso: ¿ se refiere a las que paga cada Facultad? ¿ o bien a las que tenemos disponibles, sin considerar su procedencia?.

El dato debiera referirse a todas las revistas electrónicas y estar automatizado, de lo contrario ¿cómo podemos contabilizar? Es un indicador muy importante, no sólo el número de revistas a las que se accede, sino el número de accesos también. No entiendo la razón por la que se contemplan los accesos a la página web y, sin embargo, este dato no se consigna siendo mucho más científico.

La frecuencia de uso de los recursos electrónicos por nuestros usuarios, genera consultas de información bibliográfica y tareas de formación no contempladas en las estadísticas y en la Biblioteca de Químicas supone una de las cargas de trabajo más importantes.

-Punto 11.1: no se puede estimar el número de libros utilizados: 1º porque no vamos a contar los libros que se recogen dispersos por las mesas y carritos, y 2º porque muchos usuarios vuelven a colocar en su sitio los libros utilizados.

-Todo el punto 16 es confuso. Sólo deberían preguntar datos relacionados con bases de datos de instalación local. El Equipo de Tecnología y Sistemas debe ser el encargado de contabilizar las consultas a cualquier recurso electrónico en red: bases de datos, libros y revistas electrónicas, página web, etc.

F. Filología

1. No se han contabilizado los alumnos de la Licenciatura de Traducción e Interpretación del Centro de Estudios Felipe II de Aranjuez, adscrito a la UCM, por no saber el número de alumnos.

3.Las superficies que se dan como "otros" incluyen espacios que son de los departamentos y no propiamente de la biblioteca. Estos espacios corresponden a despachos de profesores, seminarios, zonas de paso que están llenas de libros y revistas y que sirven también como sala de consulta e investigación. También, el espacio de depósito de la biblioteca de Clásicas es a la vez sala de investigadores y se ha contabilizado en la estadística como "depósito".

No se han contado los metros ocupados por los libros sino los metros lineales de estantería. A veces hay dos o tres filas de libros en una sola balda.

7. Fondos bibliográficos y adquisiciones

Se han contabilizado en el apartado 7.1.2 Fondos ingresados en el año. Donativos un total aproximado de 20846 monografías. Este dato incluye los fondos recibidos en la biblioteca procedentes de la Embajada China y de los profesores Cándido Pérez Gállego y Antonio Tovar. Estas monografías están sin registrar por lo que el cálculo se ha hecho aproximado.

8.5 Obras pendientes de catalogar.

La estimación es aproximada.

9.4.3 No se indica el número de artículos fotocopiados porque se desconoce a qué corresponde exactamente: si hace referencia a los artículos que fotocopian los usuarios en la biblioteca o en el servicio de fotocopias, o son los artículos que el personal de la biblioteca fotocopia para los usuarios.

11.1 No es posible dar este dato porque no se contabiliza el número de libros que se coloca en la sala diariamente.

Sugerencias:

Que el total de operaciones de préstamo fuera el que sumara el préstamo manual y automatizado. Ese es el verdadero total de la actividad del centro. Hay que pensar que el préstamo manual es realizado por personal que se tiene en cuenta en la estadística y afecta a libros que se han registrado y se han

procesado previamente. Lo que quiero decir es que si los indicadores que se utilizan dejan fuera al préstamo manual, se distorsionan los datos puesto que ese trabajo existe, se realiza por unas personas y afecta a unos libros reales.

Aclarar el dato de número de fotocopias (apartado 17). Si se refiere a las fotocopias que hacen los usuarios (ellos mismos) o que hace un servicio de fotocopias externo no repercute en el trabajo que desempeña el personal de la biblioteca.

F. Filosofía

El pnto 8.4.2.1 pertenece al Instituto de CC. de las Religiones.

F. Geografía e Historia

Punto 2: Número de horas de apertura extraordinaria: 688

Punto 6.4: Cursos impartidos por el personal de la biblioteca al personal bibliotecario: 9 total de 70 horas

Punto 9.4: Número total de fotocopias

F. Medicina

Presupuesto para la compra de manuales BUC: €15709

Horas extraordinarias: 194

Cursos de formación de PAS impartidos por el personal de la Biblioteca: 2

N. registros de curso (bibliografías recomendadas): 122

Otros boletines de difusión de la información: 16

#2.2: en periodo lectivo, de lunes a viernes, se abre diariamente 12 horas.

#6.1-6.3: a fecha 31.12.04 estaban sin cubrir la plaza ocupada por el INEM (producto de la excedencia de un grupo B, María Luisa Alberola) y la beca destinada en el Hospital Clínico. Ambas plazas fueron cubiertas en enero 2005.

#6.3: el retroconversor era compartido con la Biblioteca de Geografía e Historia.

#8.5: no hacemos constar los ejemplares de los que se dispone de una rudimentaria ficha en papel, principalmente folletos (54000 del siglo XX, 14000 del siglo XIX)

#9.4.1: la cifra no refleja los lectores que consultan directamente las revistas en libre acceso sin mediar transacción en el mostrador de préstamo.

#16.2.3: se consignan las búsquedas bibliográficas en bases de datos que han sido asistidas por personal bibliotecario.

F. Odontología

Nota a 4.1.5.: Las fotocopadoras no son propiedad de la biblioteca, sino de empresas contratadas por la UCM, que se encargan de su mantenimiento.

Nota a 6 Personal: El total de 10 personas se refiere a la situación a 31 de diciembre.

Nota a 8.5.1.2.: Están pendientes de catalogar unos 500 folletos, que corresponden a la colección Florestán Aguilar.

Nota a 9.2.: Del presupuesto invertido en la Hemeroteca, 27.297,19 € corresponden a las suscripciones de revistas a través del concurso centralizado, y 251,20 € a suscripción directa de revistas españolas.

Nota a 16.3.11.: Se indica el precio de la suscripción institucional a un título de revista de acceso exclusivamente electrónico (Critical Reviews in Oral Biology and Medicine).

F. Psicología

Punto 1: Usuarios. La Biblioteca de Psicología tiene un Convenio con el Colegio de Psicólogos de Madrid. Actualmente, hay una cifra aproximada de 9000 Colegiados.

Punto 5: Presupuesto. Nuestra Biblioteca cuenta anualmente con un donativo procedente de los Derechos de Autor de D. José Forteza. Esta cantidad se incorpora directamente al Presupuesto de la

Biblioteca. Además este año hemos contado con la Ayuda de Manuales de la BUC (Cuantificada en SSCC. de la Biblioteca).

Punto 10: Fondo Antiguo perteneciente al Legado Simarro (En la Biblioteca Histórica) S XVI: 13 / S XVII 11 / S XVIII 34. Total 58

Punto 14.5: La Biblioteca ha realizado en el Vestíbulo de la Biblioteca, 2 Exposiciones vinculadas a Actos de la Facultad. Exposiciones Homenajes: B.F. SKINNER Y MARIANO YELA.

F. Veterinaria

OBSERVACIONES RELACIONADAS CON LOS APARTADOS DEL FORMULARIO

1.1.5. La Biblioteca considera usuarios externos potenciales a los 2898 socios del Colegio de Veterinarios, quienes en virtud de un convenio con la UCM pueden obtener el carnet de usuario. En el 2004 aproximadamente 400 colegiados poseían carnet de biblioteca.

8.5.2. Las 3.600 obras que figuran sin catalogar, realmente están catalogadas en fichas manuales, si bien no se han incorporado al catálogo automatizado.

9.4.3. No es posible conocer el número de artículos fotocopiados. Sería recomendable elaborar un formulario común a las bibliotecas que forman la BUC con el fin de que los datos fueran fiables y se basaran en el mismo criterio.

11.5.1. Las revistas reservadas a los investigadores son aquellas compradas por los Departamentos y que se encuentran también en ellos.

14. Difusión de la información:

Además de los boletines de sumarios mensuales, desde mayo del 2004 se incorporó a la página web el boletín de sumarios electrónico.

15. FORMACIÓN DE USUARIOS

Se incluyen como cursos básicos las visitas guiadas

Desde noviembre, además del boletín de sumarios electrónico, se elabora un boletín de novedades bibliográficas, ambos con periodicidad semanal.

Desde 1984 la Biblioteca elabora un repertorio bibliográfico con los trabajos de investigación del personal docente e investigador de la Facultad. En el año 2004, además de la versión en papel, se ha incorporado a la página web la bibliografía correspondiente a los trabajos de investigación del año 2003.

16.2.3. No hay datos recogidos sobre el número de consultas al personal de información bibliográfica. Sería conveniente elaborar un formulario común a todas las bibliotecas.

16.3.11. Corresponde a la adquisición de una base de datos en CD-ROM y cinco revistas en línea.

F. Informática

3.1.

Aumento de superficie debido a incorporación de depósito en el sótano y a ligeras variantes como resultado de nuevas mediciones.

5.1.10.

Obras: 6.572,64 €
Software: 3.063,74 €
Teléfono: 1.794,82 €
Mantenimiento
informático: 1.283,53 €

5.3.1.

Rappel Díaz de Santos

7.2.9.

Los disquetes no se habían contabilizado hasta 2004

12.1.2.

Número de veces que se prestan las salas de trabajo de grupo manualmente.

E.U. Biblioteconomía y Documentación

Este año se ha producido un descenso en los días de apertura, porque aprovechamos el verano para hacer obras de ampliación en la Biblioteca, lo que nos ha permitido abrir una Hemeroteca independiente de la Sala de Lectura.

Al presupuesto invertido en compras bibliográficas habría que añadir la cantidad de 2793.60 euros correspondientes a la partida de Adquisición de manuales de los Servicios Centrales.

Además la Escuela ha pagado el mobiliario necesario para amueblar la nueva Hemeroteca por la cantidad de 3707.12 euros.

E.U. Enfermería, Fisiot. y Podol.

En el punto 1.2 el número de usuarios 10.180 es una dato estimado, por el cálculo del número de peticionarios de préstamo manual y número de días con ocupación completa de Sala de Lectura.

Ø En el punto 12.1.2 , se han reflejado en préstamo manual 8.840 préstamos que corresponden a títulos de revistas que no están en libre acceso, solicitados por los alumnos.. Asimismo se indica el préstamo de las mismas realizado a profesores, 103.

Ø En el punto 14.2, se indica en Boletín de Sumarios "330", que corresponden al Dossier de Prensa, que se realiza a diario de 5 periódicos españoles, que se entrega a los profesores, dirección, quedando un ejemplar en biblioteca.

Ø En el punto 17. Servicios de Reprografía, la fotocopidora en libre acceso está en la biblioteca desde finales mayo, el número de fotocopias que reflejamos corresponden tanto a las realizadas en libre acceso como en la fotocopidora de la Sala de Trabajo.

E.U. Estadística

El año 2004 se caracterizo por el elevado número de cursillos que realizamos el personal funcionario de la biblioteca. A diferencia del año 2003, prácticamente no hubo trasiego de personal, solamente la becaria de tarde Montserrat Casasempere renunció a la beca el 17 de noviembre, y como novedad importante, se produjo la incorporación del jefe de servicios de tarde y apoyo a la docencia Santos Bolado el día 1 de noviembre.

En cuanto a la gestión de las colecciones, fue el primer año que participamos en el concurso centralizado de publicaciones periódicas; los 130 manuales adquiridos con cargo a ese presupuesto específico y la compra de una importante enciclopedia actualizada como obra básica de referencia, cierran este capítulo.

Mención aparte merece el sinfin de vicisitudes que sufrieron los despachos y la sala de lectura con motivo de las goteras que padecimos; al final, del día 3 al 10 de diciembre cerramos para que repararan y pintaran toda la biblioteca, y empezó también el saneamiento de otro depósito que ha pasado a la biblioteca en enero de 2005.

No tuvimos gasto en material informático, y sí en mobiliario de los despachos.

E.U. Estudios Empresariales

1. En el apartado 5.1 Presupuesto: No se reflejan los 4382 € correspondientes al presupuesto de Manuales.

2. En el apartado 11.1 Servicios: Se calculan 25 libros utilizados por día, más una cantidad aproximada correspondiente a las aperturas extraordinarias.

3. En el apartado 15. Formación de usuarios: Se ofertan 2 cursos por día (mañana y tarde), dos días por semana (lunes y miércoles) a lo largo de todo el mes de octubre. Las horas se calculan en relación con el número de asistentes a cada curso. Este año reflejamos menos horas debido a una menor

E.U. Optica

11.1. Nº aproximado de libros utilizados en libre acceso sin mediar préstamo automatizado . No se dispone de datos al no estar recogido este punto en estadísticas anteriores.

16.2.3 Consultas al personal de información bibliográfica...No se ha podido contestar por no tener los datos recopilados ya que no se habían solicitado hasta este año.

16.2.B. Bases de datos con instalación en red. La relación que aparece no se corresponde con las estadísticas de la intranet de consultas realizadas desde la EU de Optica.

E.U. Relaciones Laborales

6. Respecto al personal, a lo largo del año, se producen dos cambios:

En el mes de Mayo, la sustitución de la becaria Maria del Rio, que había colaborado eficazmente con la biblioteca, por Lucia Gonzalez.

En Noviembre el traslado de la directora, Carmen Horta a la biblioteca de la facultad de Económicas.

I. U. Criminología

I.U. Criminología

El préstamo interbibliotecario se realiza a través de la Biblioteca de la Facultad de Derecho (D^a M^a Luisa Molinero). Los pedidos se canalizan por medio del Servicio de Préstamo de dicha Facultad y se satisfacen todas las peticiones que se nos solicitan.

Biblioteca Europea

1.USUARIOS

Al ser una Biblioteca de Servicios Centrales, no es posible identificar a los usuarios potenciales como los integrantes de una Facultad en concreto, por lo que no se ha completado el punto 1.1.

3021 son los usuarios reales. La fuente de información de los usuarios ha sido una base de datos local, en la que se da inscribe a cada usuario que accede a las instalaciones.

11. SERVICIOS DE SALA

11.1 El valor introducido, 4545, es el número de libros, documentos previos legislativos y revistas que se han colocado en la Biblioteca. Se anotan diariamente, en turno de mañana y de tarde, en una hoja de excell, por tipología documental y por el número de la clasificación de la DGX a la que pertenece.

14. DIFUSIÓN DE LA INFORMACIÓN

14.2 Publicación en la página web del "Boletín semanal de sumarios y adquisiciones"

Vide: <http://www.ucm.es/BUCM/be/novedades/bol/Boletindesumariosyadquisic.htm>

14.5 La Biblioteca Europea colaboró en la organización del Ciclo de Conferencias: La Constitución de la Unión Europea: Presente y futuro (La "Convención" y la CIG 2004) que se celebraron del 25 al 29 de octubre 2004, en el Salón de Grados de la Facultad de Derecho de la UCM. Vide:

<http://www.ucm.es/BUCM/be/conferencia2004.htm>

15.FORMACIÓN DE USUARIOS

Los cursos impartidos han sido solicitados por los siguientes profesores de la UCM:

- Profesor Juan Carlos Pereira - Facultad Geografía e Historia, días 10, 17 y 24 de marzo de 13,30 a 14.30 alumnos 12, 14, 10 respectivamente. Asignatura Historia de la Integración.

- Profesor Antonio Moreno Yuste - Facultad Geografía e Historia, día 11 de marzo de 16.30 a 17.30, 12 alumnos. Asignatura Historia de la Integración

- Profesora Magdalena Suárez, - Facultad Derecho, día 21 de mayo de 13 h. 14 h. 10 alumnos. Instituto Ortega y Gasset - Curso sobre la Unión Europea, mayores de 60 años

- Profesor José Antonio Sanahuja Perales- Facultad de Políticas, día 7 de junio de 16,30 a 17,30, 50 alumnos. Master en Derecho Internacional y Relaciones Internacionales

Los cursos se han impartido en las instalaciones de la Biblioteca Europea en la Facultad de Derecho El número total de alumnos asistentes ha sido: 108 alumnos

16 REFERENCIA E INFORMACIÓN BIBLIOGRÁFICA

16.1..1.3 Red línea: 1 Bd. : CELEX

Búsquedas bibliográficas: 175

Solicitadas presencialmente: 150

Solicitadas a distancia: 25

16.3 OTRA INFORMACIÓN ELECTRÓNICA

Nº TOTAL DE REGISTROS MODIFICADOS Y CREADOS NUEVOS EN COMPLURED:128 REGISTROS

Nº de registros modificados : 63

Nº de registros nuevos:65

EUROPRESA (<http://www.ucm.es/BUCM/be/prensa/>) :
Nº de noticias introducidas: 17.117 noticias.

Nº ACCESOS A PAGINA WEB (<http://www.ucm.es/BUCM/be/>):
3759970 accesos

COLABORACIÓN CON OTRAS BIBLIOTECAS NO UCM, REDES DE INFORMACIÓN (propuesta de nuevos indicadores vide infra)

Personal de la BE ha asistido a JORNADAS:

24/25/26 Marzo 2004: Asistencia de M^a Luisa Albor Moreno a la reunión anual de CDEs de la Unión Europea convocada por la Comisión Europea, Representación en España

24 Noviembre 2004 : Asistencia de Cristina Sedano Gómez a la Jornada de la REIMAD (Red Europea de Información de la Comunidad de Madrid) de la que forman parte los centros de la BE, convocada por la Dirección General de Cooperación con el Estado y Asuntos Europeos de la Comunidad de Madrid

COLABORACIÓN CON REIMAD: RED EUROPEA DE INFORMACIÓN DE LA COMUNIDAD DE MADRID:
La Biblioteca ha realizado las actualizaciones anuales de dos capítulos de **La Guía Práctica de la Unión Europea** en concreto los capítulos dedicados a la Política Regional y a la Política de la Competencia.

Vide:

http://www.madrid.org/comun/dg_Cooperacion/0,3656,104307893_52885698_110801224_12229393,0.html

PROPUESTA DE NUEVOS INDICADORES

- PROCESO TÉCNICO

- DIFUSIÓN DE LA INFORMACIÓN

14...Añadir otro indicador: Nº de CONFERENCIAS / OTRAS ACTIVIDADES DE DIFUSIÓN: (vide lo indicado en 14.5 relativo a la BE)

14...Añadir otro indicador: Nº de accesos a páginas web de cada centro: A partir de los datos que figuran en : <http://www.ucm.es/BUCM/estadisticas/historico.html>

- 16 .3 OTRA INFORMACIÓN ELECTRÓNICA

Además de 16.3.10 (registros introducidos en Complured), añadir otro indicador

16.3.....(registros modificados en Complured, información asequible en Complured / Administración)

Biblioteca Histórica

1.2 Se da la cifra de nº de usuarios en sala (1271) + nº de personas en visitas guiadas (740) + nº de asistentes a conferencias en la Semana de la Ciencia (294). Total: 2305. El resto de personas que entran (a exposiciones, otras conferencias, etc.) no se contabilizan puesto que no hay control automático de entrada.

6. Personal (a 31 de diciembre)

Además del personal de plantilla, colabora en las actividades de la Biblioteca Histórica un Técnico de Apoyo a la Dirección, grupo A, nivel 28, Marta Torres Santo Domingo, la cual, en sentido estricto, no es personal de la Biblioteca Histórica sino del equipo del Director de la BUC.

13.2.2 Los libros servidos son en soporte digitalizado a través de la Biblioteca Digital Dioscórides. Se relacionan con el apartado 17.2.: las fotocopias servidas son imágenes digitalizadas.

14. En el apartado de difusión, sobre las exposiciones, publicaciones, cursos y actividades véase Memoria Literaria.

15. Se contabilizan como cursos de formación de usuarios la Visitas guiadas que, con un mínimo de 2 horas, explican detalladamente el funcionamiento de los servicios de la Biblioteca.

Servicios Centrales

En la estadística de "Servicios Centrales" se incluyen los datos de todos los Servicios y Unidades que los componen. Se excluyen el Archivo, la Biblioteca Histórica, la Biblioteca Europea y la Unidad Bibliográfica y Documental de Tesis Doctorales, que cumplimentan su propia estadística.

Nota al punto 3.2 Estanterías en depósito: el número de 6.543 ml es el real a pesar de ser menor que el del año anterior (7.624).

Nota al punto 5.1.10: el apartado Otros del Presupuesto centralizado recoge, entre otras, las siguientes cantidades: 188.595 en gratificaciones de personal (apertura extraordinaria...); 139.851 del Consorcio Madroño (se debe descontar 27.540 del contrato de técnico informático asumido por la UCM, se incluye 122.790 € del gasto para acceso a revistas electrónicas); 98.100 de retroconversión; 86.984 del mantenimiento de Innopac; 40.395 de préstamo interbibliotecario; 38.904 de Seguridad; 37.941 de material de imprenta; 28.782 de cursos de formación; 18.577 de exposiciones, ...

Datos estadísticos de proceso técnico referidos a la Unidad de Proceso y Normalización:

Nº de registros duplicados corregidos: 157

Nº de registros bibliográficos modificados: 54283

Nº de registros bibliográficos borrados: 108

Nº de registros bibliográficos creados: 1692

Nº de registros de ejemplar/fondos borrados, reubicados o modificados: 2293

Nº de registros de ejemplar/fondos creados: 2211

Nº de registros de autoridad creados: 3862

Nº de registros de autoridad modificados: 4010

Nº de puntos acceso al catálogo corregidos de forma global: 74112 (mediante 808 operaciones en milcat)

Nº de puntos acceso al catálogo corregidos de forma individual: 74194

Nº de encabezamientos/subencabezamientos nuevos en Tesauro BUC: 878

Nº de encabezamientos/subencabezamientos revisados en Tesauro BUC: 3331

Nº de enlaces externos creados en registros (etiqueta 856): 2548

Nº de enlaces externos modificados en registros (etiqueta 856): 4577

Revisiones sistemáticas del catálogo con respecto a 8 conceptos.

Elaboración de normas técnicas: manual de catalogación en MARC 21, normas para los registros abreviados de revistas electrónicas, manual para la gestión de la base de datos "Ficero", manual de proceso y normalización de las revistas electrónicas de la BUC, plantillas para la catalogación de material no documental, títulos normalizados para material no documental

Unidad de Tesis Doctorales

Nota a 2.2 Núm. horas apertura semanal: desde noviembre la Unidad abre de lunes a viernes de 09,00 a 14,00 y de 15,00 a 20,00, es decir 50 horas semanales. Con anterioridad se abría de 09,00 a 14,45, es decir, 27 horas y 25 minutos.

Nota a 3. Locales e instalaciones: la colección de tesis inéditas está depositada, según contrato, en la empresa especializada NORMADAT S.A. (con sede en el Polígono Industrial Norte, C/Fuerteventura nº 13, 28700 San Sebastián de los Reyes, Madrid).

Nota a 3.1.3 Depósito: 798 m2 eran las dimensiones del depósito del archivo (cfr. Estadística de 1999) en su sede antigua en el Pabellón "Marqués de Valdecilla".

Nota a 3.2.1 Depósito: La colección de tesis en el Pabellón "Marqués de Valdecilla" ocupaba 2.685 m lineales de estanterías. A esta cifra se deben sumar las incorporaciones de tesis en esta Unidad: 127 m. lineales desde octubre de 1999 hasta diciembre de 2001, 32 m. lineales incorporados en 2002, y 62 m. lineales incorporados en 2003 y 48 m. lineales en 2004. No obstante esta cifra es estimada al estar las tesis dentro de cajas normalizadas en el depósito de NORMADAT S.A.

Nota a 6.3 Listado otro personal: En mayo de 2004 Ricardo Berrocal Franco causa baja en la beca siendo sustituido por Covadonga Concha Giménez-Coral.

En octubre de 2004 Carolina Sánchez Agenjo causó baja en la beca.

María Belinchón Sanjuan se incorporó a la beca en octubre de 2004 en horario de tarde.

Nota a 11.3 Núm. vol. disponibles en L.A.: se trata de las colecciones de tesis publicadas.

Nota a 17.2 Núm. fotocopias: las fotocopias señaladas corresponden a bibliografía y/o índice de 179 tesis. Con los oportunos permisos se fotocopiaron 5 tesis completas.

Centro Universitario Felipe II

No hay presupuesto. El gasto dedicado a compra en el 2004 fue de: 11.045€

No hay suscripción a revistas, algún título ingresa por donativo y de forma no regular. Están sin catalogar las revistas que tenemos por varios motivos: No es un fondo pertinente, y no hay posibilidad material de exponer números en libre acceso.

Se ha catalogado prácticamente la totalidad de los fondos que tenía la biblioteca procedentes de un donativo de la BUC organizado por los servicios centrales hace más de dos años.

La compra que desgraciadamente es muy poca por dificultades económicas del centro está catalogada.

Todo el proceso de préstamo se hace de forma automatizada. Anteriormente se hacían préstamos manuales antes de introducir en el sistema todo el fondo.

En cuanto a los ordenadores debo decir que son 7 y no 8 al compartir uno de gestión interna con el préstamo.

No disponemos de un opac limitado informáticamente como tal. Este se consulta en unos ordenadores abiertos a Internet

ANEXO II

Evolución de la BUC desde 1995 al 2004

DATOS ESTADÍSTICOS DE LA BUC
USUARIOS POTENCIALES
(Alumnos matriculados y profesores)

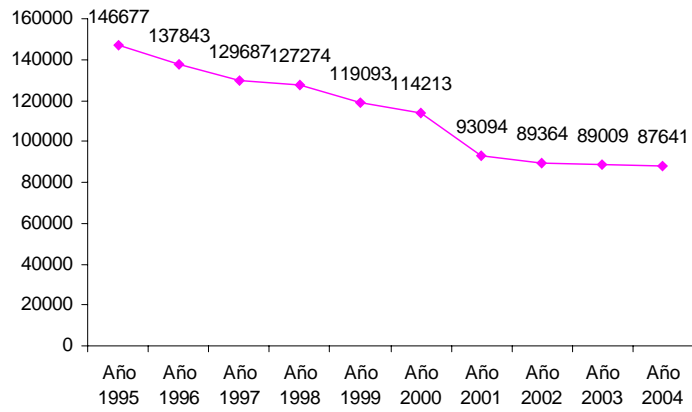


GRÁFICO 1

DATOS ESTADÍSTICOS DE LA BUC

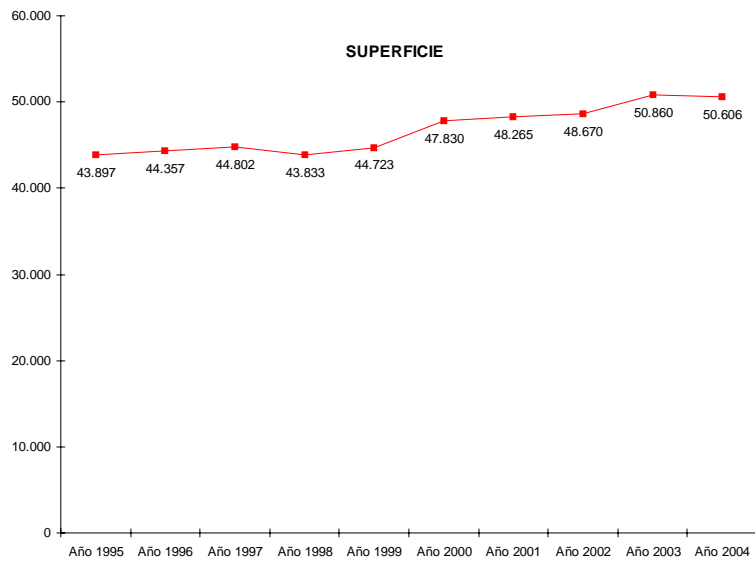
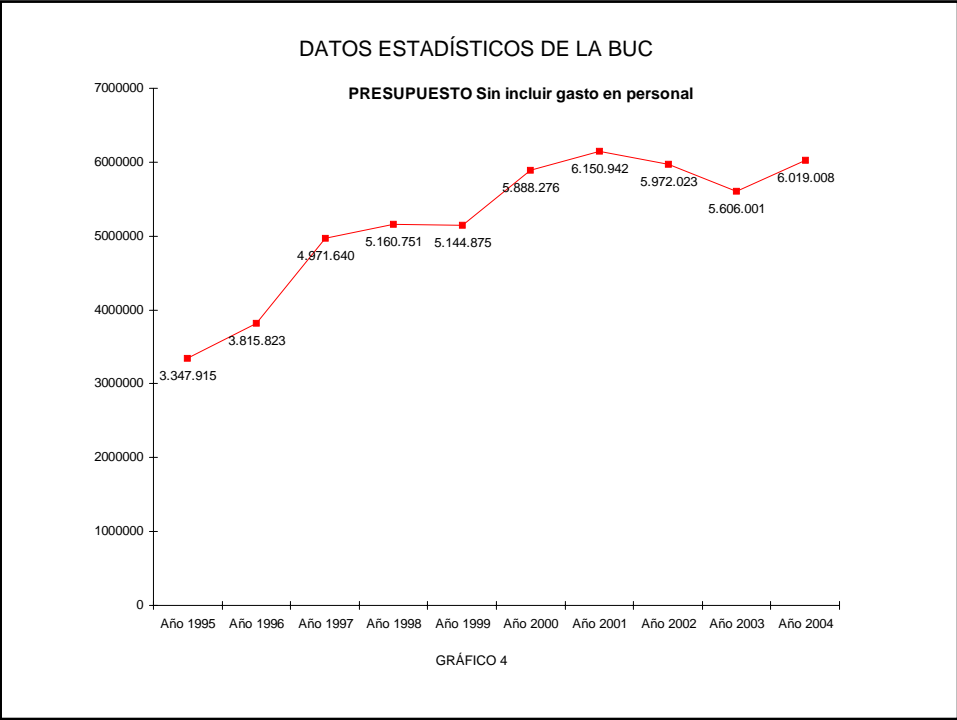
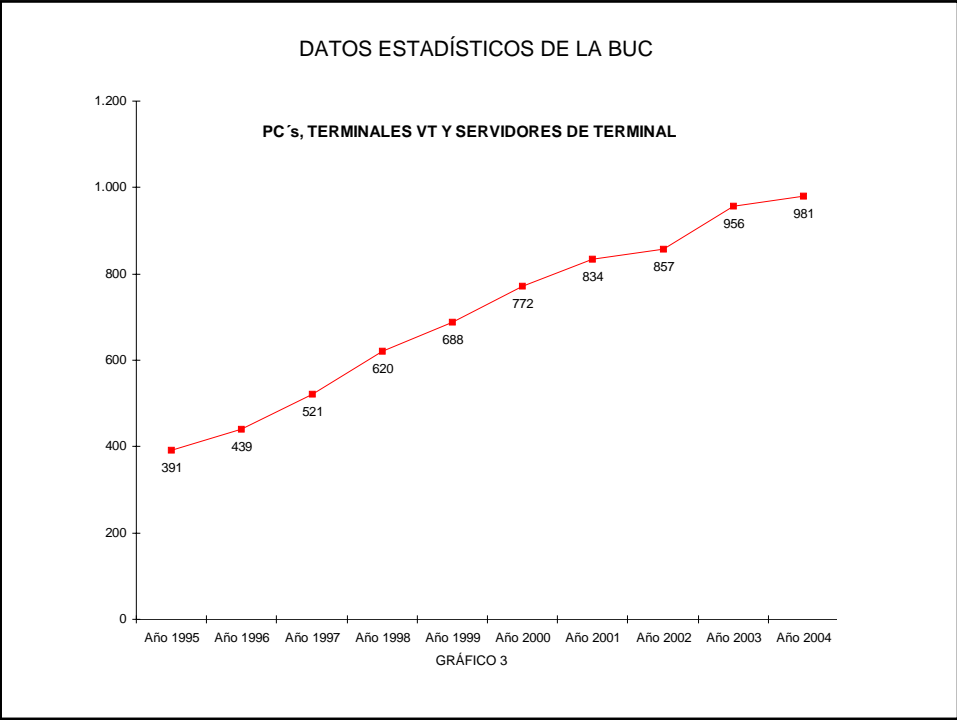
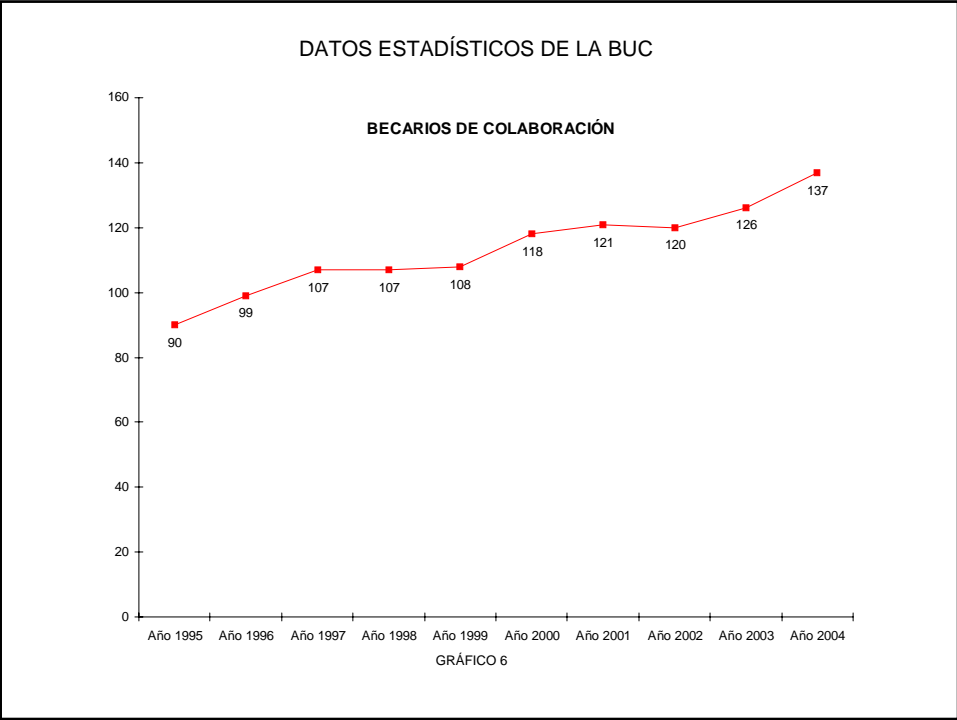
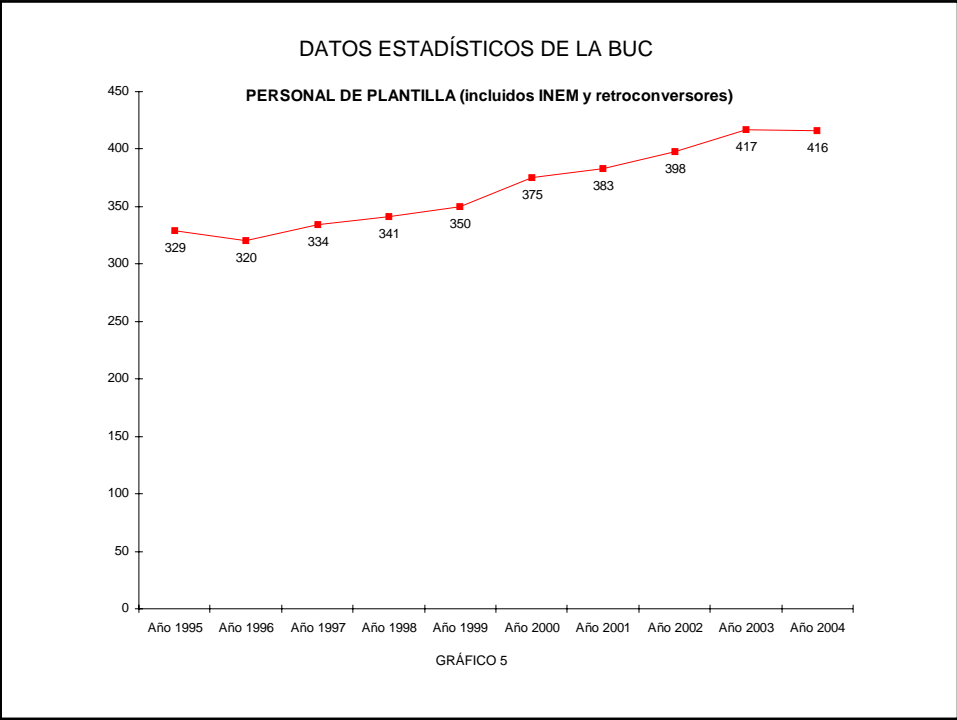
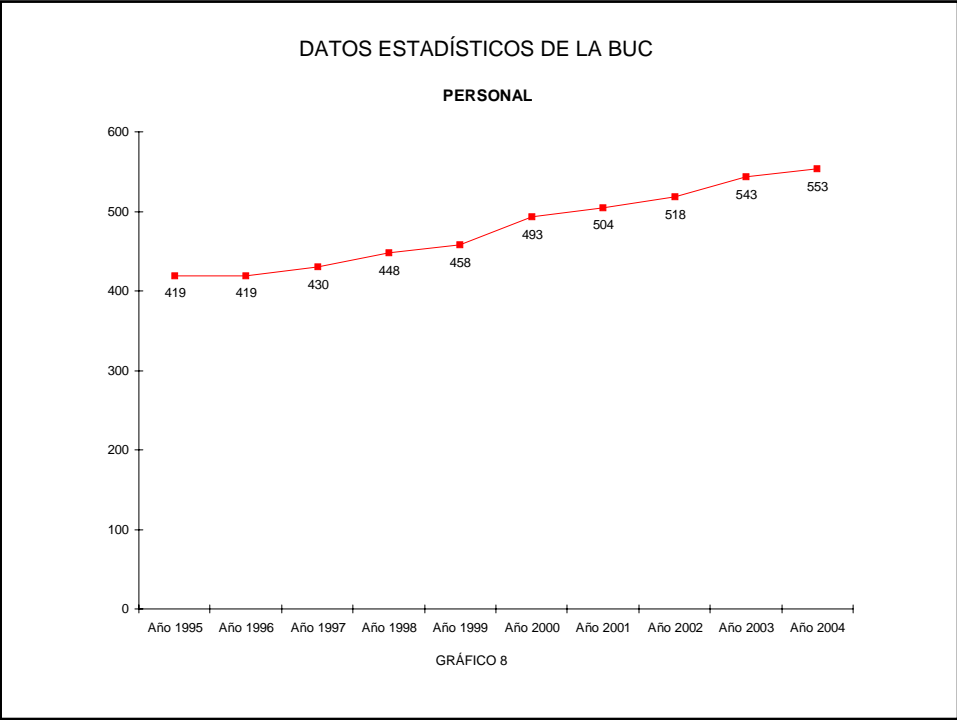
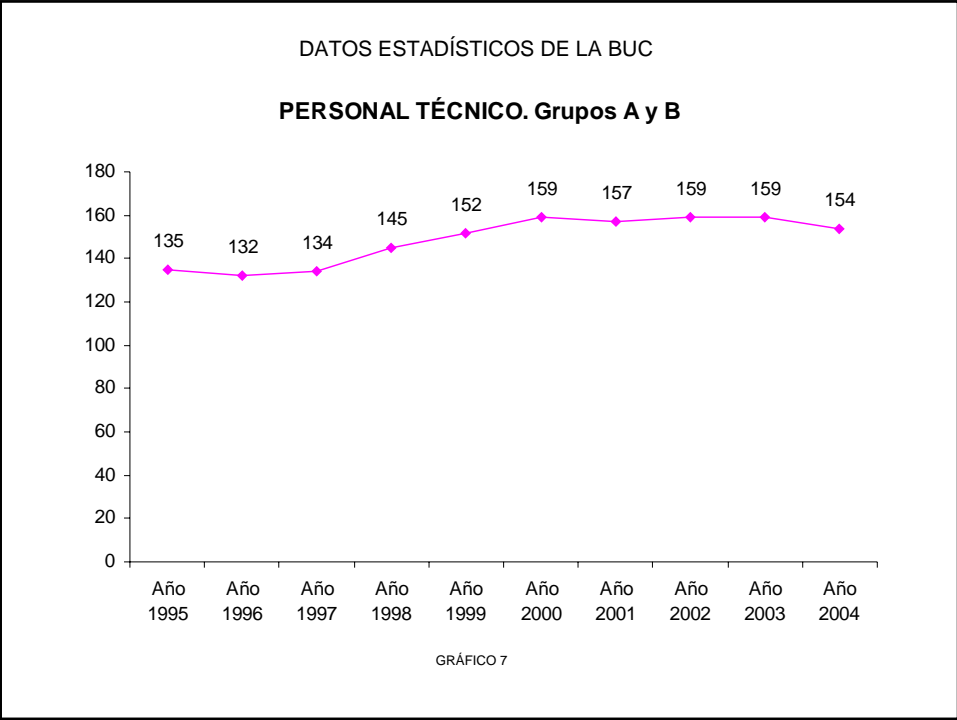
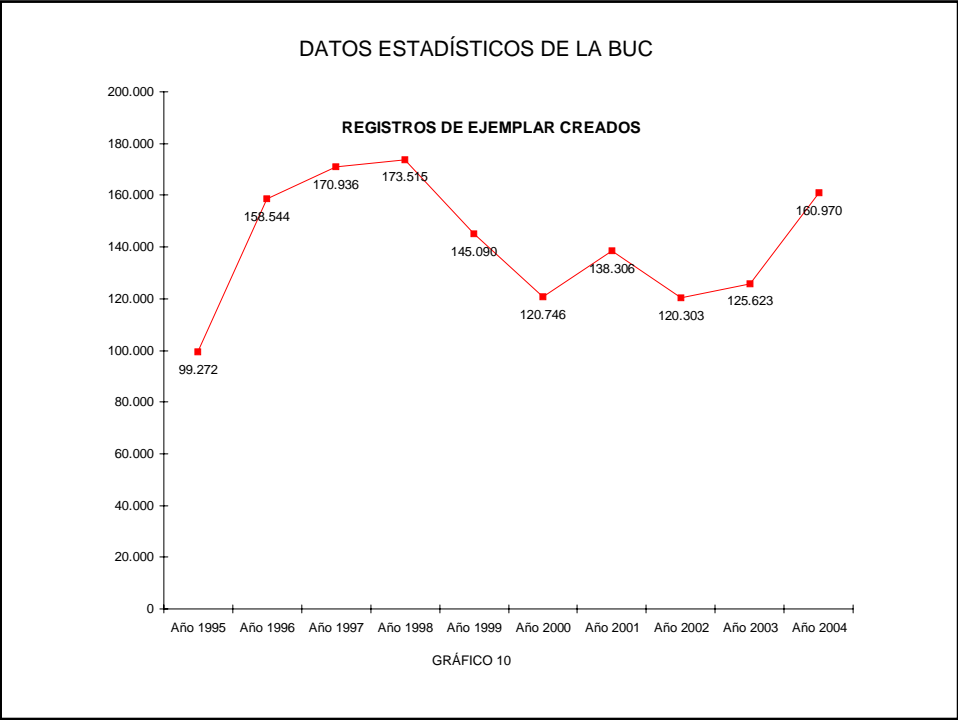
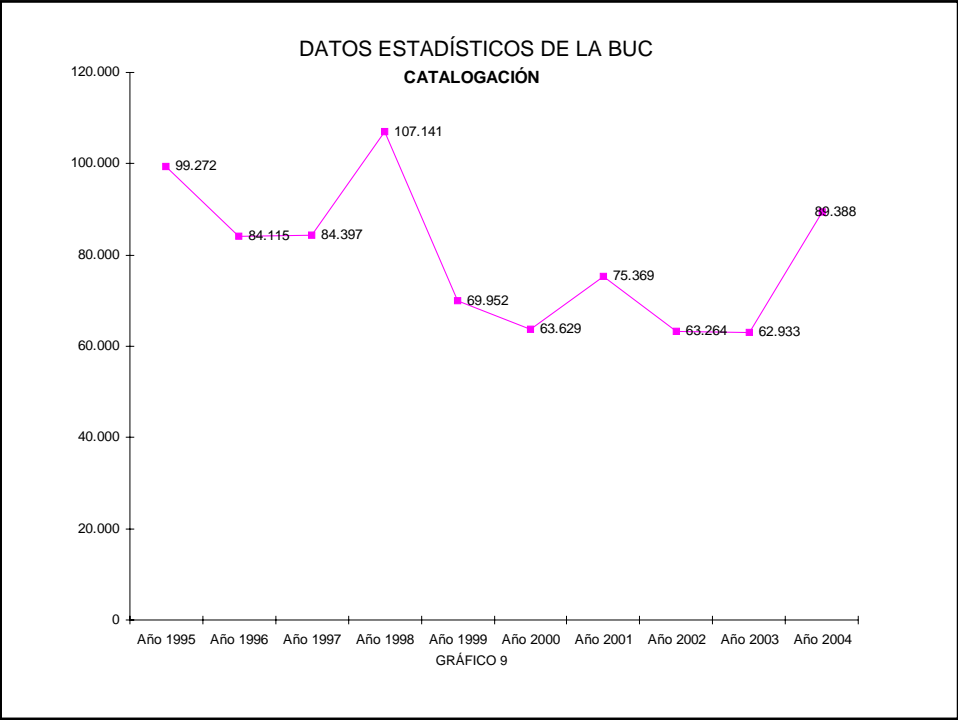


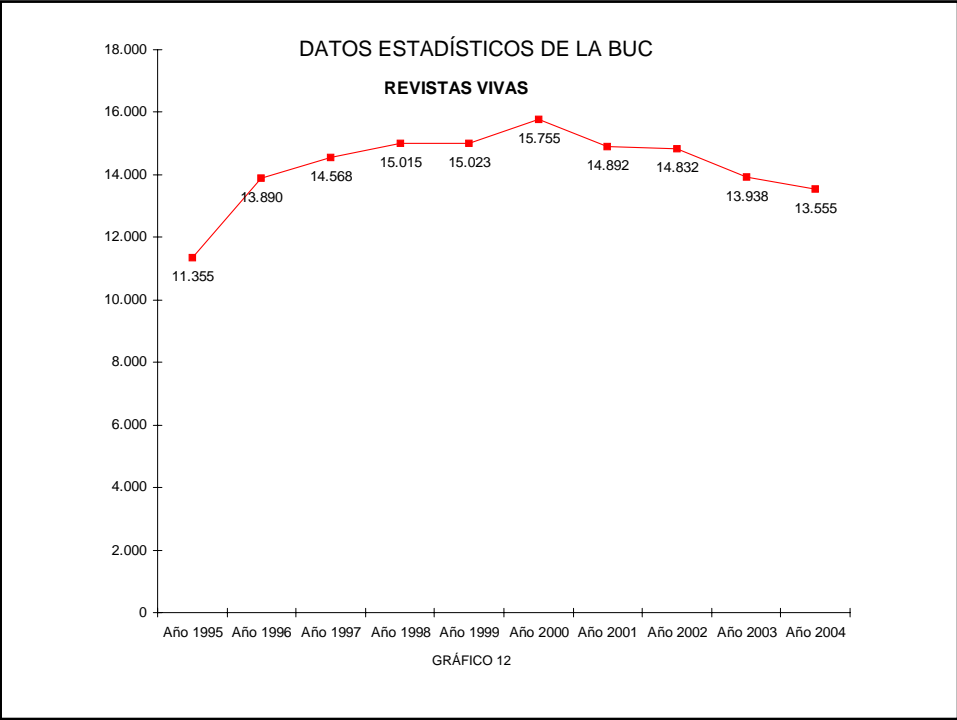
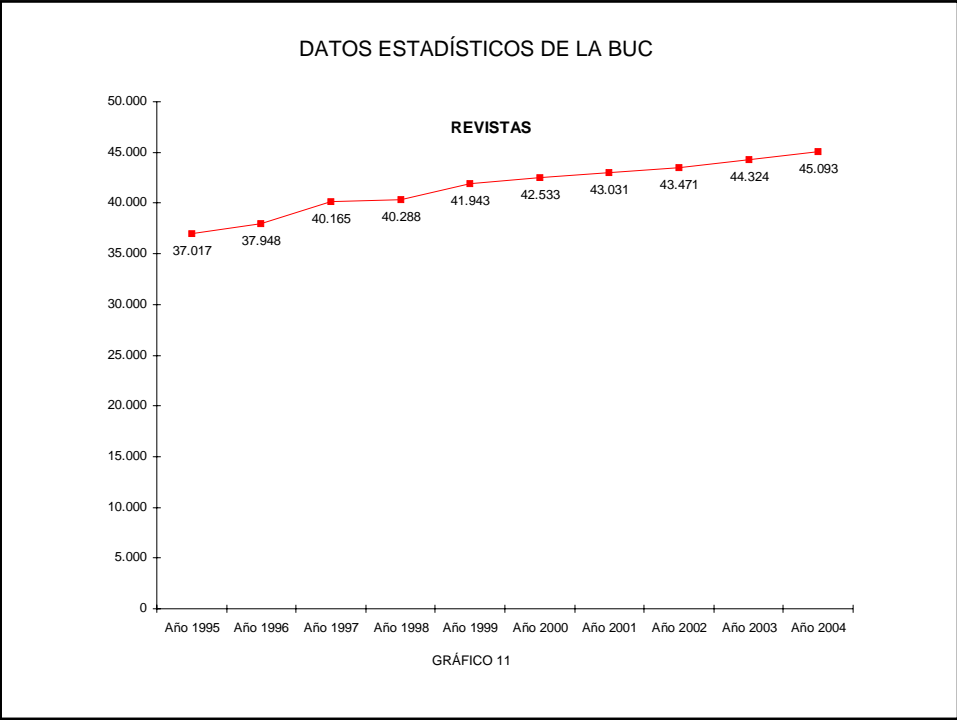
GRÁFICO 2

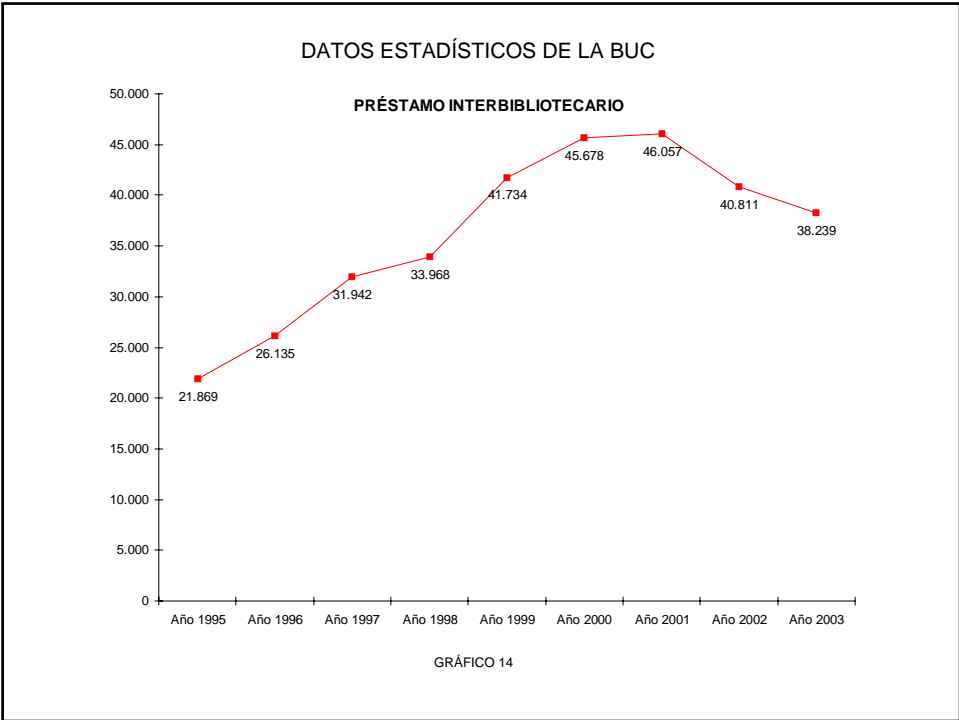
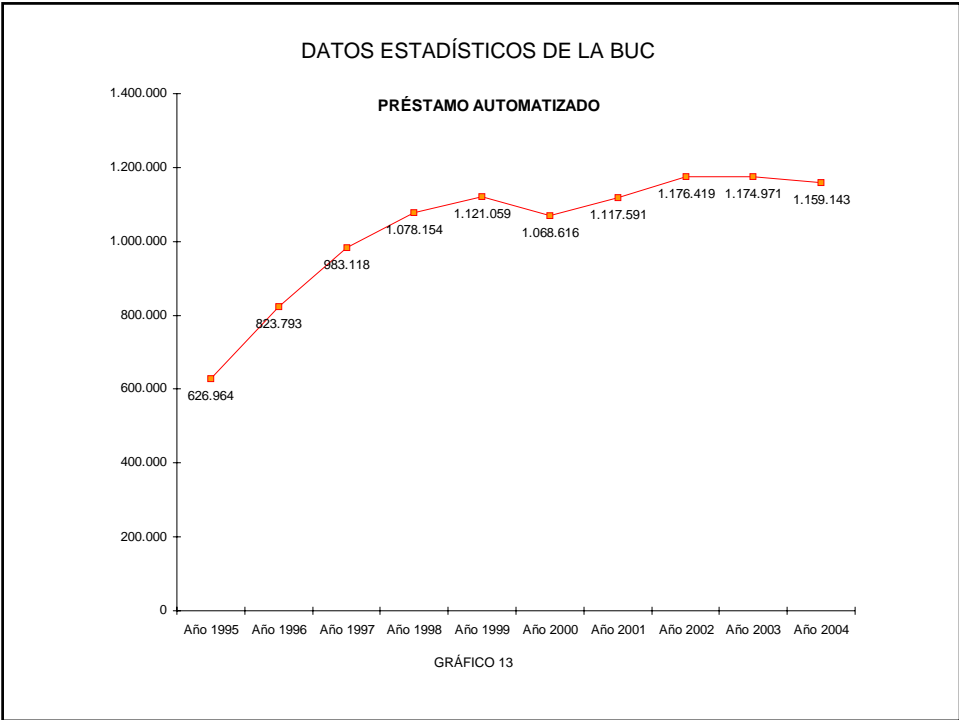










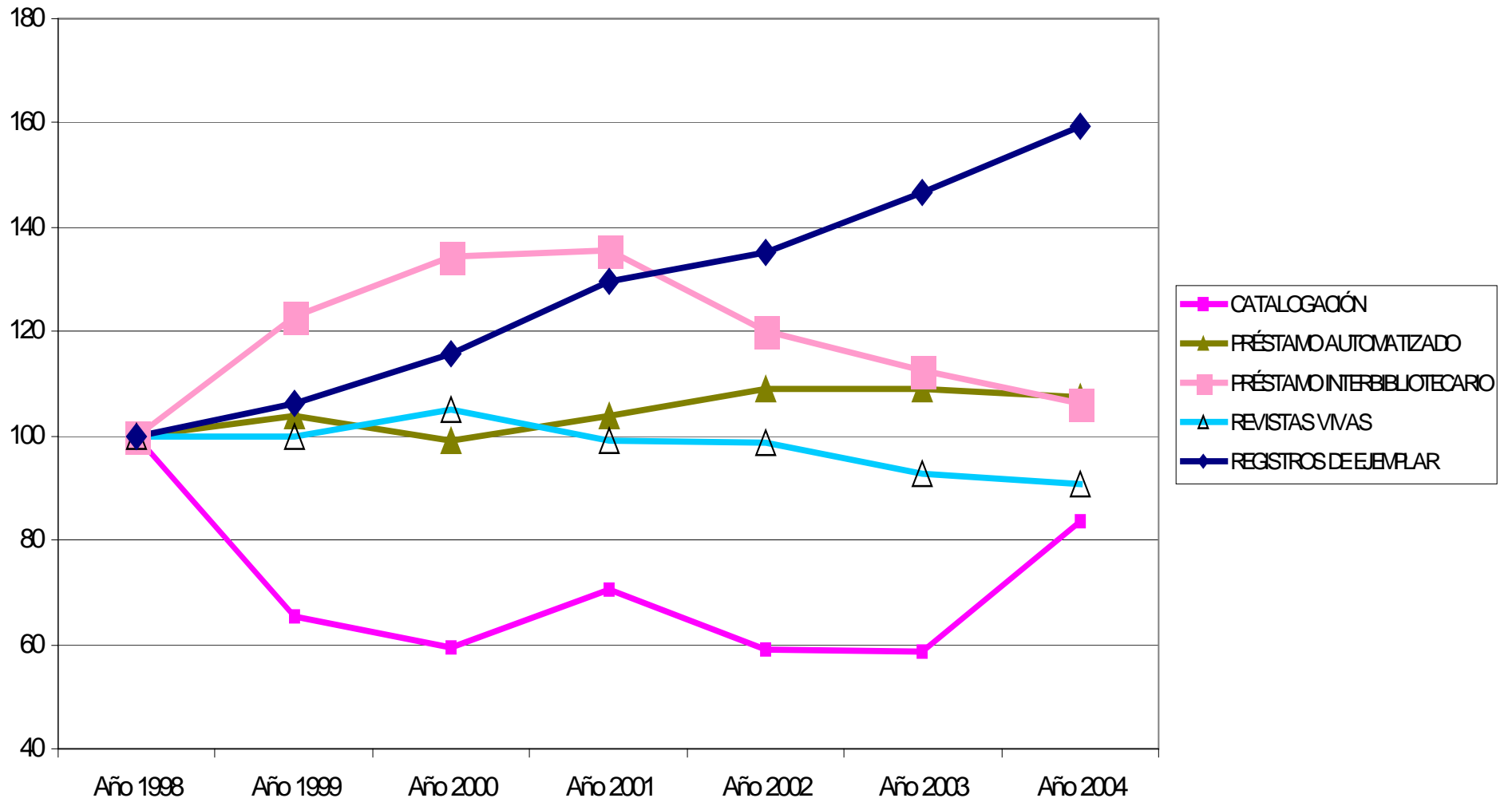


ANEXO III

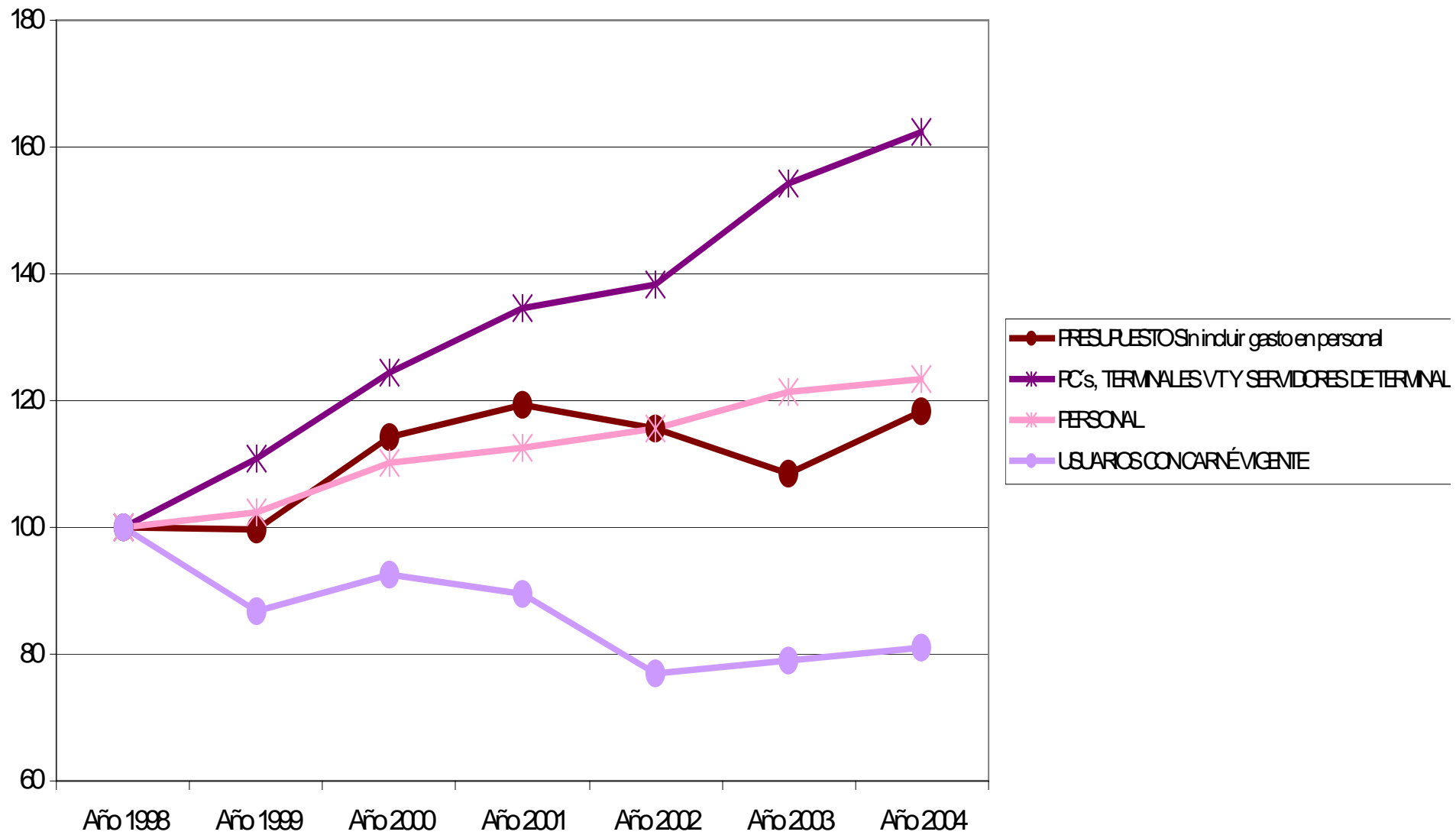
Evolución de la BUC desde 1998 a 2004 (Base 100 en 1998)

EVOLUCIÓN DE LA BUC DE 1998 A 2004

(Base 100 en 1998)



EVOLUCIÓN DE LA BUC DE 1998 A 2004 (Base 100 en 1998)



ANEXO IV

Porcentajes de préstamos por Bibliotecas

PORCENTAJES DE PRÉSTAMO. AÑO 2004

USUARIOS

BIBLIOTECAS

		CC. Matemáticas	CC. Biológicas	CC. Físicas	CC. Geológicas	Informática	Químicas	E.U. Estadística	Medicina	Farmacia	Odontología	Veterinaria	Enfermería	E.U. Óptica	Geografía e Ha.	Bellas Artes	Filología A	Filología B	Filosofía	Derecho	CC. Información	Educación	E.U. Bibliotec. y Doc.	Criminología	Económ. y Empr.	Políticas y Soc.	Psicología	E.U. EE. Empresariales	Trabajo Social	Total % de préstamos por Biblioteca	
CIENCIAS	Matemáticas	2,48%		0,26%		0,05%	0,03%																								2,94%
	Biológicas		2,75%	0,03%	0,06%		0,11%		0,04%	0,02%																					3,12%
	Físicas			1,75%		0,02%	0,02%																								1,85%
	Geológicas		0,05%	0,03%	1,03%											0,03%															1,18%
	Informática	0,04%		0,03%		1,81%																									1,93%
	Químicas		0,03%	0,25%			2,57%					0,03%																			2,97%
	Estadística	0,03%						0,55%																	0,02%						0,69%
CC. DE LA SALUD	Medicina		0,05%						2,90%	0,12%	0,04%		0,25%														0,04%			3,58%	
	Farmacia		0,03%				0,03%		0,02%	1,43%																				1,57%	
	Odontología								0,05%		0,85%																			0,95%	
	Veterinaria											1,12%																		1,16%	
	Enfermería								0,43%	0,02%			1,15%																	1,70%	
	Óptica													0,96%																1,00%	
HUMANIDADES	Geografía e Ha.	0,03%	0,03%	0,03%	0,05%	0,02%			0,03%						12,53%	0,15%	0,77%	0,10%	0,20%	0,11%	0,33%	0,11%	0,07%		0,08%	0,15%	0,04%			14,93%	
	Bellas Artes														0,20%	2,32%	0,02%				0,07%									2,71%	
	Filología A														0,28%	0,02%	4,42%	0,10%	0,18%	0,05%	0,14%	0,04%				0,03%			5,41%		
	Filología B														0,42%		3,50%	0,43%	0,05%	0,02%	0,15%	0,03%				0,04%			4,77%		
	Filosofía														0,14%	0,05%	0,43%		2,52%	0,06%	0,09%	0,03%				0,07%	0,06%		3,59%		
CC. SOCIALES (MONCLOA)	Derecho														0,06%		0,04%		0,03%	5,30%	0,05%		0,02%	0,03%	0,05%				5,67%		
	CC. Información	0,03%	0,02%	0,05%		0,03%	0,03%		0,03%	0,04%		0,03%			0,23%	0,10%	0,30%		0,05%	0,16%	8,60%	0,06%	0,07%		0,09%	0,17%	0,04%	0,02%	10,27%		
	Educación														0,06%	0,04%	0,05%				0,05%	5,56%				0,04%	0,08%		6,02%		
	Bibliotec. y Doc.														0,03%		0,02%				0,17%		0,49%						0,74%		
	Criminología																				0,07%			0,31%						0,40%	
CC. SOCIALES (SOMOSAGUAS)	Económ. y Empr.														0,03%					0,09%	0,05%				4,13%	0,20%	0,06%	0,03%		4,68%	
	Políticas y Soc.														0,09%		0,03%	0,02%		0,09%	0,15%	0,02%			0,18%	4,68%	0,11%		0,22%	5,63%	
	Psicología							0,02%														0,07%			0,04%	0,09%	6,60%		0,04%	6,95%	
	E.U. Empresariales																			0,03%					0,08%			1,02%		1,18%	
	Trabajo Social																								0,03%	0,31%	0,12%		0,71%	1,23%	
Total % de préstamos por usuarios según Biblioteca de inscripción		2,72%	3,03%	2,53%	1,22%	2,03%	2,91%	0,58%	3,63%	1,73%	0,91%	1,25%	1,46%	1,00%	14,15%	2,74%	9,66%	0,67%	3,13%	6,06%	9,96%	6,03%	0,71%	0,34%	4,80%	5,90%	17,24%	1,12%	1,06%	98,82%	

Las celdas enmarcadas suman: **13,99%**

Las celdas señaladas: **55,32%**

28,69%

8,52%

28,84%

6,29%

20,89%

18,64%

Total préstamos contabilizados 1.052.210
Otros préstamos 12.554