

Biblioteca

Servicios Centrales



Universidad Complutense de Madrid



Nº
FECHA

Diciembre de 2004

Nº

2004/3

MEMORIA ESTADÍSTICA 2003

D O C U M E N T O S
D E
T R A B A J O

Biblioteca de la Universidad Complutense

Memoria estadística

2003



UCM BIBLIOTECA COMPLUTENSE

I. ORGANIZACIÓN Y ESTRUCTURA

	Página
1. Usuarios potenciales y reales	2
2. Horario de apertura	8
3. Locales, instalaciones	12
4. Equipamiento	18
5. Presupuesto	26
6. Personal	33

II. FONDOS BIBLIOGRÁFICOS

7. Fondos bibliográficos y adquisiciones	44
8. Proceso técnico	52
9. Hemeroteca	64
10. Fondo Antiguo	72

III. SERVICIOS

11. Servicios de Sala	78
12. Servicio de préstamo	82
13. Préstamo Interbibliotecario	92
14. Difusión de la información	104
15. Formación de usuarios	108
16. Servicio de referencia e información bibliográfica	112
17. Servicio de reprografía	118

ANEXO

Observaciones a los datos estadísticos del 2003 aportados por los centros
Evolución de la BUC desde 1995 al 2003
Evolución de la BUC desde 1997 a 2002 (Base 100 en 1997)
Porcentajes de préstamos por Bibliotecas

1 USUARIOS POTENCIALES



PROFESORES		
DEDICACIÓN COMPLETA	DEDICACIÓN PARCIAL	TOTAL PROFESORES
4.121	2.004	6.125

ALUMNOS		
1er Y 2º CICLO	3er CICLO	TOTAL ALUMNOS
74.877	8.007	82.884

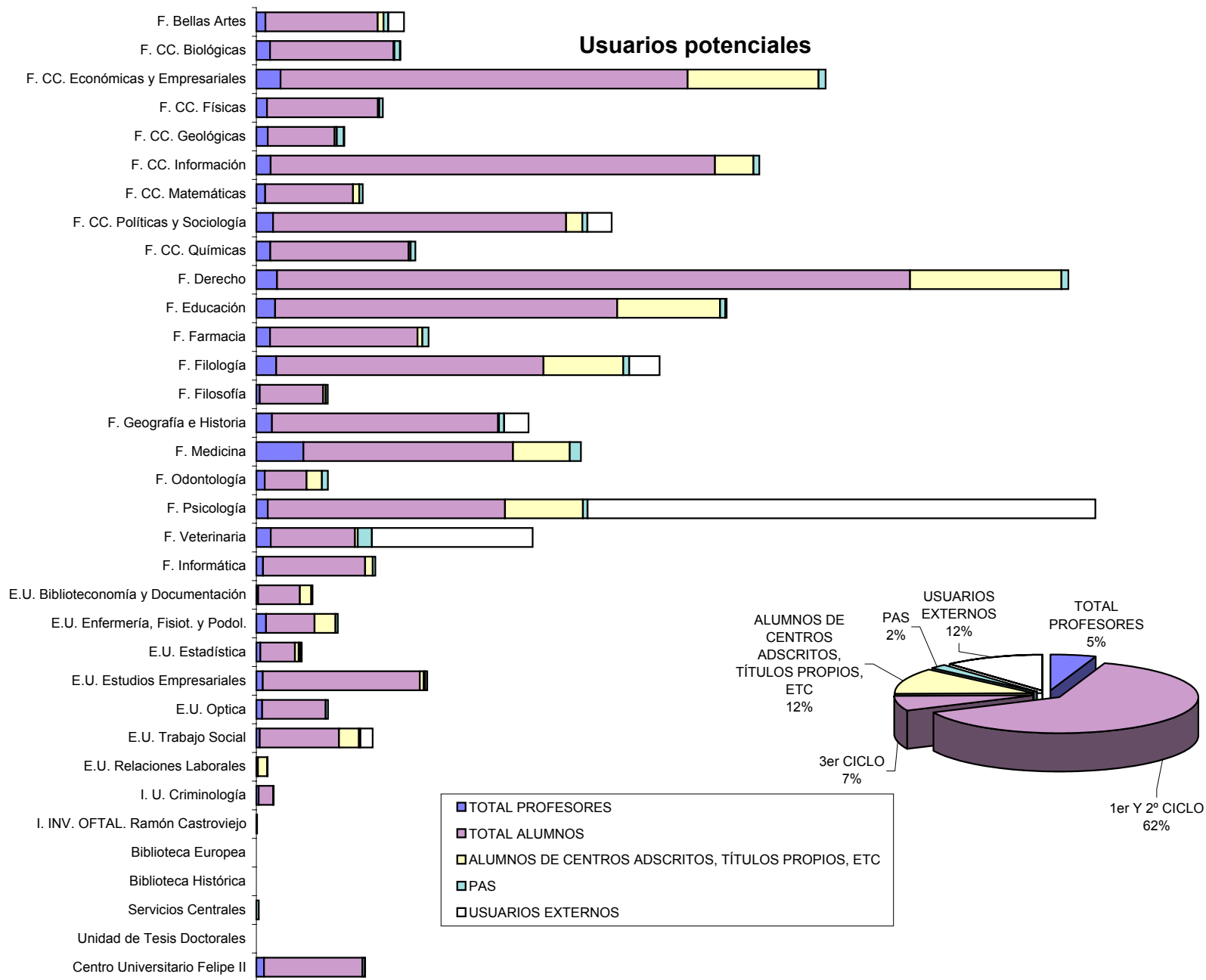
ALUMNOS DE CENTROS ADSCRITOS, TÍTULOS PROPIOS, ETC	PAS	USUARIOS EXTERNOS
13.752	2.398	13.870

ESTADÍSTICA: 2003
1. USUARIOS POTENCIALES Y REALES

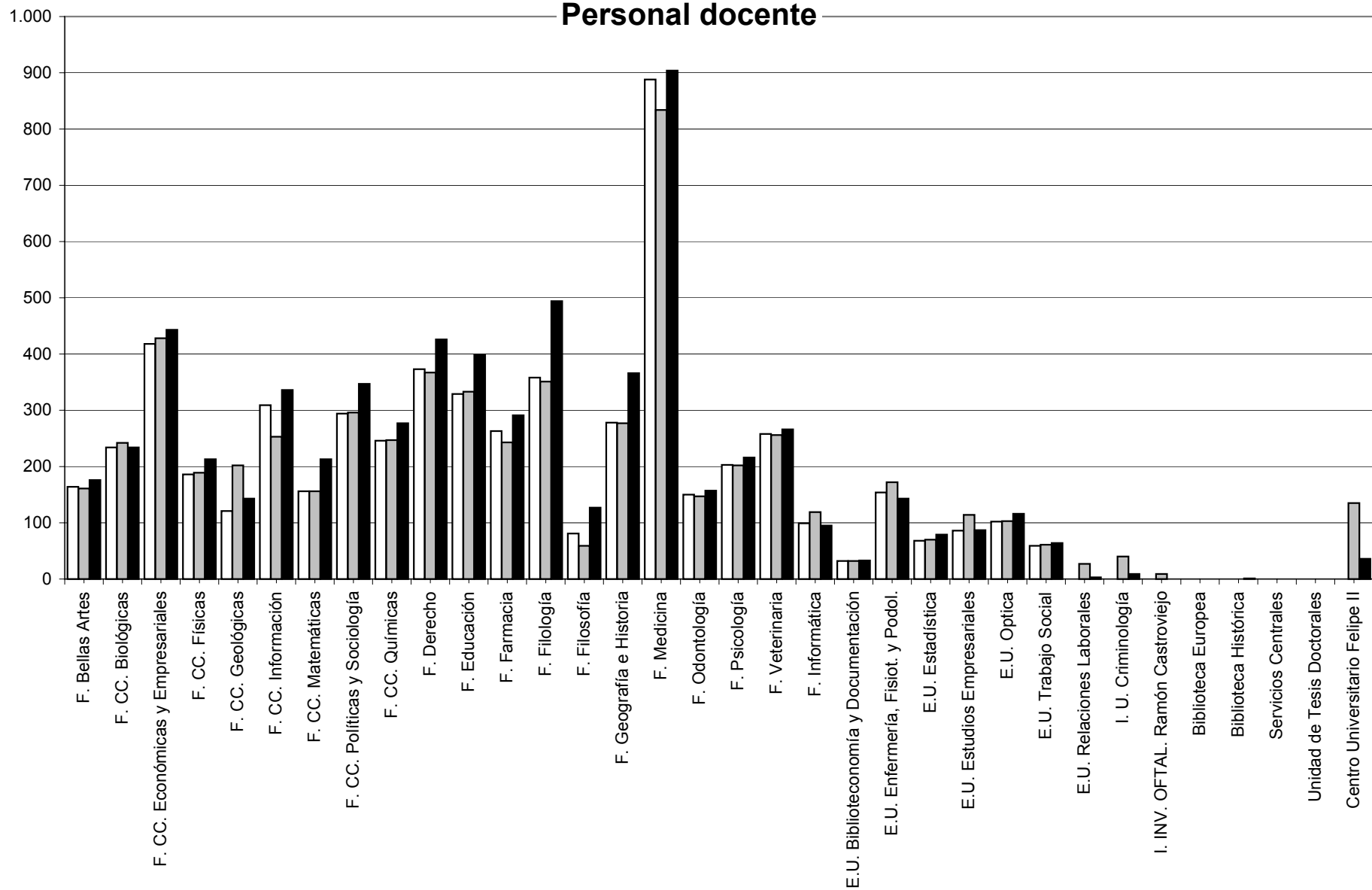


	1.1. USUARIOS POTENCIALES Y DIRECTOS										1.2. REALES (TOTAL)
	1.1.1. PROFESORES			1.1.2. ALUMNOS MATRICULADOS			1.1.3.	1.1.4.	1.1.5.	TOTAL	
	DEDICACIÓN COMPLETA	DEDICACIÓN PARCIAL	TOTAL PROFESORES	1er Y 2º CICLO	3er CICLO	TOTAL ALUMNOS	ALUMNOS DE CENTROS ADSCRITOS, TÍTULOS PROPIOS, ETC	PAS	USUARIOS EXTERNOS		
F. Bellas Artes	104	57	161	1.679	311	1.990	103	84	280	2.618	171.480
F. CC. Biológicas	211	31	242	1.935	255	2.190	14	100	8	2.554	333.119
F. CC. Económicas y Empresariales	246	182	428	6.774	442	7.216	2.319	127		10.090	
F. CC. Físicas	189		189	1.802	164	1.966	24	65		2.244	
F. CC. Geológicas	127	75	202	1.101	85	1.186	38	125	11	1.562	175.288
F. CC. Información	186	67	253	7.164	711	7.875	681	105		8.914	
F. CC. Matemáticas	126	30	156	1.486	71	1.557	113	62		1.888	220.500
F. CC. Políticas y Sociología	230	66	296	4.610	583	5.193	289	89	431	6.298	
F. CC. Químicas	247		247	2.236	217	2.453	35	85		2.820	
F. Derecho	222	145	367	10.618	600	11.218	2.683	124		14.392	350.000
F. Educación	257	76	333	5.826	237	6.063	1.822	92	25	8.335	
F. Farmacia	215	28	243	2.198	415	2.613	87	110		3.053	593.846
F. Filología	276	75	351	3.662	1.075	4.737	1.414	106	540	7.148	676.785
F. Filosofía	58	1	59	857	267	1.124	46	38		1.267	141.753
F. Geografía e Historia	251	26	277	3.363	644	4.007	15	93	434	4.826	800.000
F. Medicina	288	546	834	2.457	1.258	3.715	1.006	198		5.753	
F. Odontología	68	79	147	576	167	743	272	107		1.269	125.628
F. Psicología	140	62	202	3.894	310	4.204	1.382	82	9.000	14.870	
F. Veterinaria	217	39	256	1.343	148	1.491	51	251	2.850	4.899	165.011
F. Informática	107	12	119	1.762	47	1.809	134	49		2.111	162.463
E.U. Biblioteconomía y Documentación	21	11	32	741		741	200	25		998	74.245
E.U. Enfermería, Fisiot. y Podol.	51	121	172	860		860	370	43		1.445	
E.U. Estadística	42	28	70	614		614	67	29	26	806	
E.U. Estudios Empresariales	59	55	114	2.784		2.784	67	26	40	3.031	158.030
E.U. Óptica	74	29	103	1.125		1.125		43		1.271	101.167
E.U. Trabajo Social	44	17	61	1.403		1.403	355	23	220	2.062	89.726
E.U. Relaciones Laborales		27	27				165	9		201	
I. U. Criminología		40	40	261		261		7		308	
I. INV. OFTAL. Ramón Castroviejo	9		9					7		16	221
Biblioteca Europea											3.193
Biblioteca Histórica											1.914
Servicios Centrales								46		46	
Unidad de Tesis Doctorales								3		3	1.790
Centro Universitario Felipe II	56	79	135	1.746		1.746		45	5	1.931	
TOTAL	4.121	2.004	6.125	74.877	8.007	82.884	13.752	2.398	13.870	119.029	4.346.159

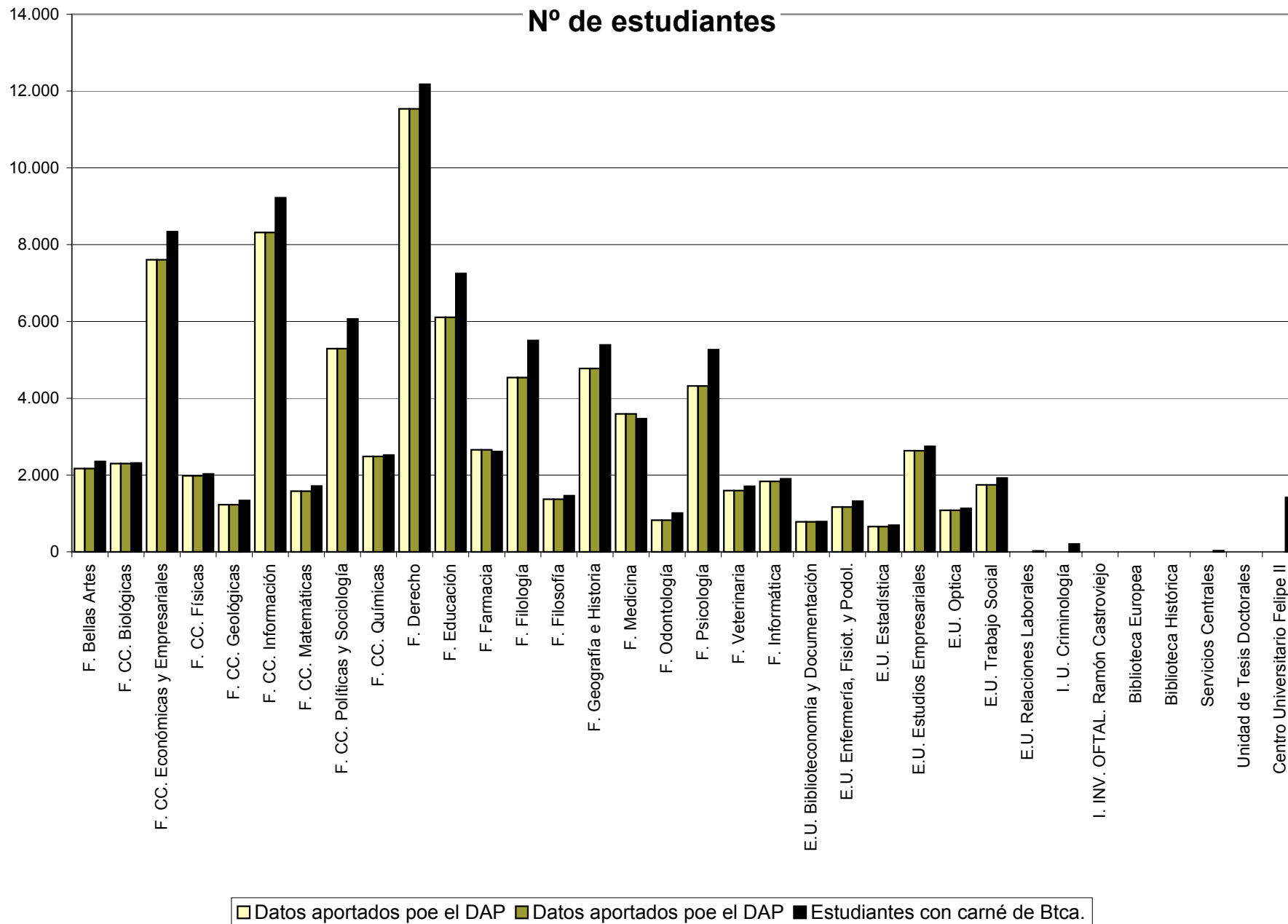
Usuarios potenciales



Personal docente



Datos aportados por el DAP
 Datos aportados por la Biblioteca
 Profesores con carné de Btca.



2 HORARIO

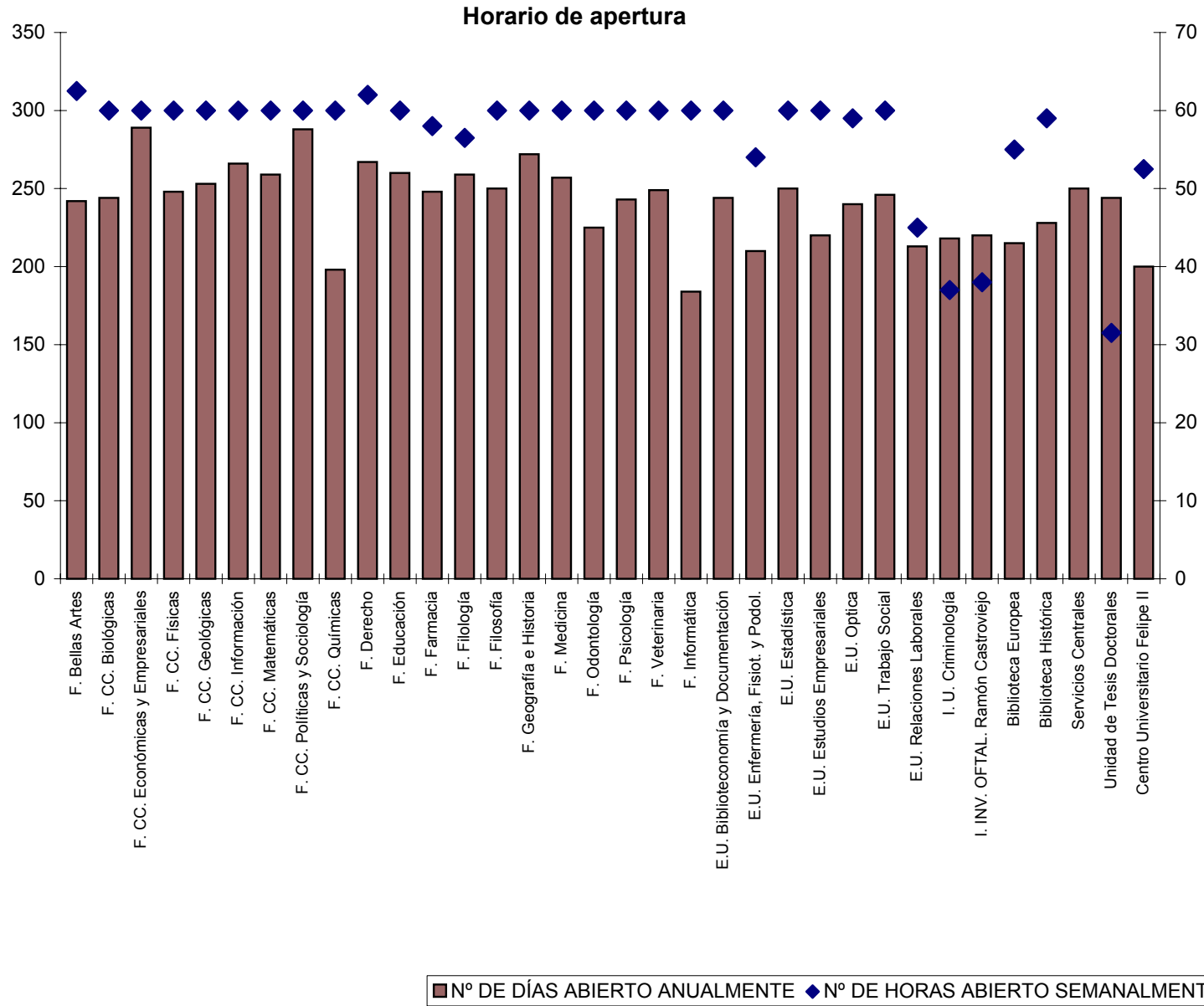


Nº DE DÍAS ABIERTO ANUALMENTE	Nº DE HORAS ABIERTO SEMANALMENTE
272	60

ESTADÍSTICA: 2003
2. HORARIO DE APERTURA



	2.1.	2.2.
	Nº DE DÍAS ABIERTO ANUALMENTE	Nº DE HORAS ABIERTO SEMANALMENTE
F. Bellas Artes	242	62,5
F. CC. Biológicas	244	60
F. CC. Económicas y Empresariales	289	60
F. CC. Físicas	248	60
F. CC. Geológicas	253	60
F. CC. Información	266	60
F. CC. Matemáticas	259	60
F. CC. Políticas y Sociología	288	60
F. CC. Químicas	198	60
F. Derecho	267	62
F. Educación	260	60
F. Farmacia	248	58
F. Filología	259	56,5
F. Filosofía	250	60
F. Geografía e Historia	272	60
F. Medicina	257	60
F. Odontología	225	60
F. Psicología	243	60
F. Veterinaria	249	60
F. Informática	184	60
E.U. Biblioteconomía y Documentación	244	60
E.U. Enfermería, Fisiot. y Podol.	210	54
E.U. Estadística	250	60
E.U. Estudios Empresariales	220	60
E.U. Óptica	240	59
E.U. Trabajo Social	246	60
E.U. Relaciones Laborales	213	45
I. U. Criminología	218	37
I. INV. OFTAL. Ramón Castroviejo	220	38
Biblioteca Europea	215	55
Biblioteca Histórica	228	59
Servicios Centrales	250	
Unidad de Tesis Doctorales	244	31,5
Centro Universitario Felipe II	200	52,5
PROMEDIO	241	60



3 LOCALES E INSTALACIONES



SUPERFICIE EN M2					
SALAS DE LECTURA	SALAS DE REVISTAS	DEPÓSITO	DESPACHOS	OTROS	SUPERFICIE TOTAL
18.860	5.110	15.988	4.395	6.654	51.007

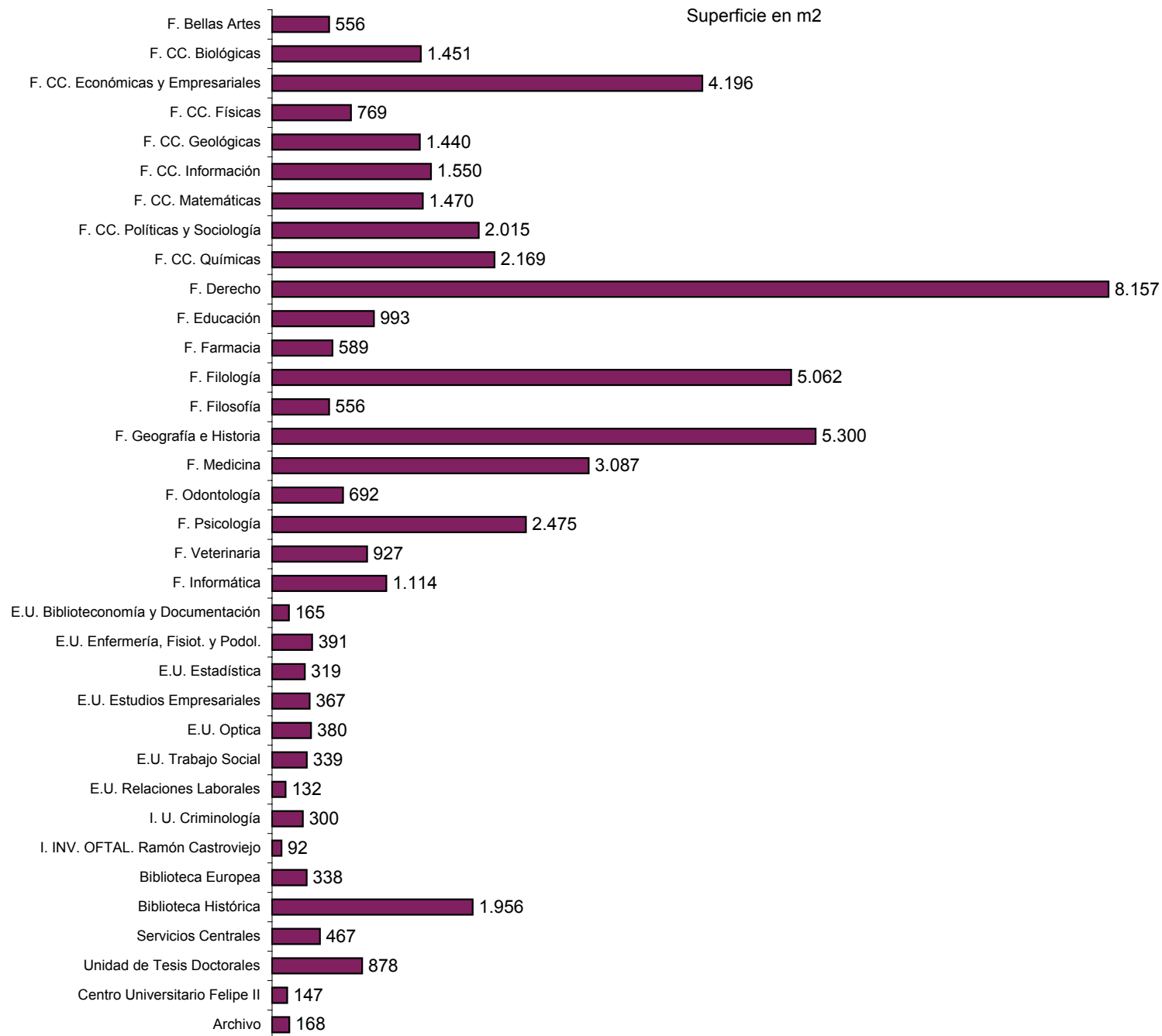
METROS DE ESTANTERÍAS		
ESTANTERÍAS EN DEPÓSITO	ESTANTERÍAS EN LIBRE ACCESO	TOTAL ESTANTERÍAS
100.172	25.689	125.862

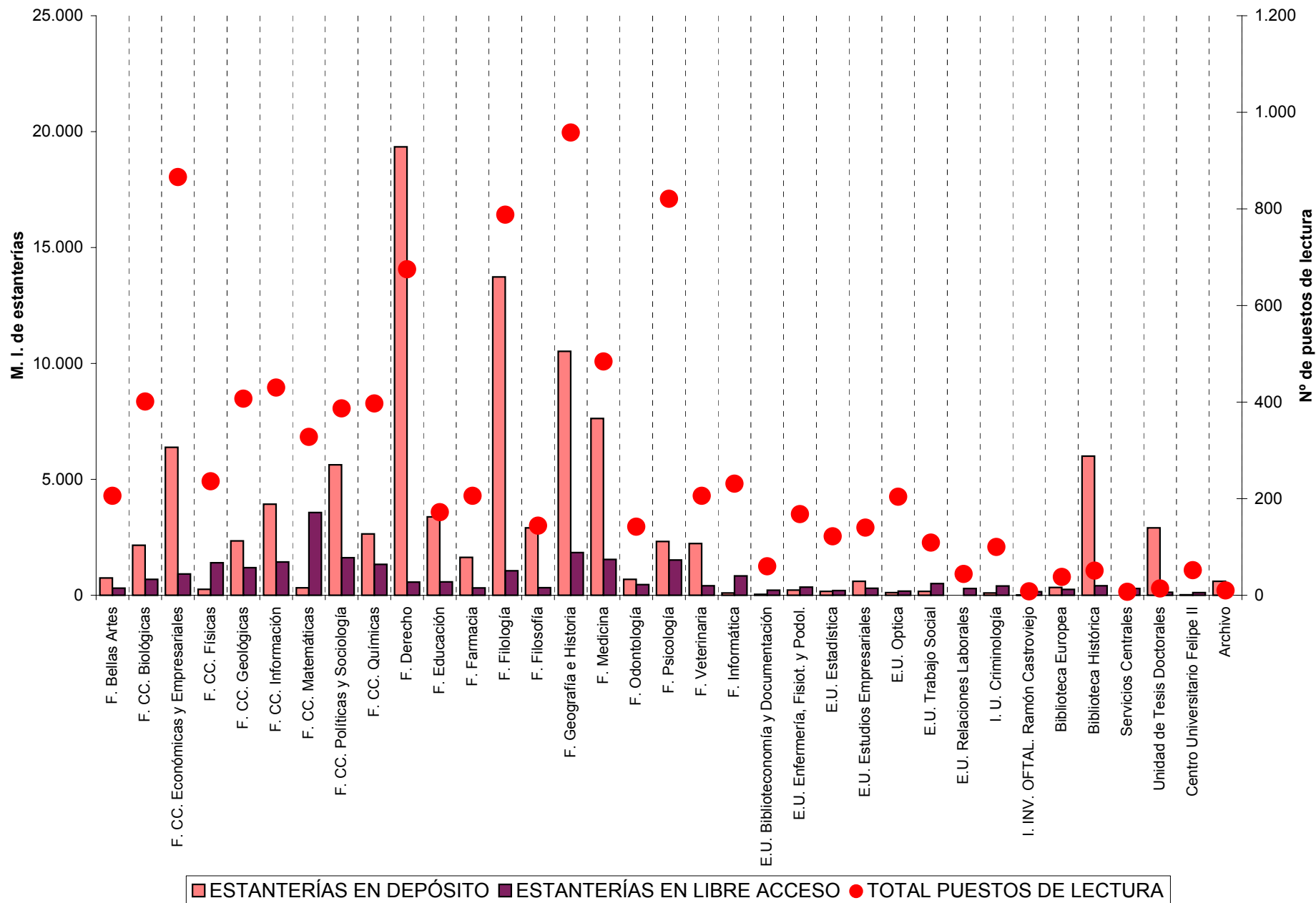
PUESTOS DE LECTURA		
SALAS GENERAL	REVISTAS E INVESTIGACIÓN	TOTAL PUESTOS DE LECTURA
7.962	1.650	9.612

ESTADÍSTICA: 2003
3. LOCALES, INSTALACIONES



	3.1. SUPERFICIES ÚTILES EM m2					3.2. ESTANTERÍAS (m. Lineales)			3.3. PUESTOS DE LECTURA			
	SALAS DE LECTURA	SALAS DE REVISTAS	DEPÓSITO	DESPACHOS	OTROS	TOTAL SUPERFICIE	ESTANTERÍAS EN DEPÓSITO	ESTANTERÍAS EN LIBRE ACCESO	TOTAL ESTANTERÍAS	SALAS GENERAL	REVISTAS E INVESTIGACIÓN	TOTAL PUESTOS DE LECTURA
F. Bellas Artes	307		143	59	47	556	744	306	1.050	200	6	206
F. CC. Biológicas	708	432	175	110	27	1.451	2.155	686	2.841	267	134	401
F. CC. Económicas y Empresariales	978	359	1.287	381	1.191	4.196	6.383	918	7.301	785	81	866
F. CC. Físicas	270	92	189	50	169	769	258	1.401	1.659	216	20	236
F. CC. Geológicas	461	580	289	98	13	1.440	2.346	1.191	3.537	280	127	407
F. CC. Información	654	339	347	105	105	1.550	3.930	1.434	5.364	259	171	430
F. CC. Matemáticas	588	40	665	100	77	1.470	320	3.568	3.888	260	68	328
F. CC. Políticas y Sociología	836	98	843	113	125	2.015	5.628	1.620	7.248	333	54	387
F. CC. Químicas	643	563	392	140	431	2.169	2.648	1.335	3.983	355	42	397
F. Derecho	2.375	1.115	3.347	640	680	8.157	19.343	566	19.909	355	320	675
F. Educación	330	60	432	83	88	993	3.380	576	3.956	164	8	172
F. Farmacia	316	57	126	71	19	589	1.634	317	1.951	170	36	206
F. Filología	1.689	135	1.755	245	1.238	5.062	13.730	1.058	14.788	678	110	788
F. Filosofía	148	71	189	72	76	556	2.907	326	3.233	120	24	144
F. Geografía e Historia	1.769	340	1.835	395	961	5.300	10.521	1.842	12.363	781	177	958
F. Medicina	1.228	98	1.299	275	187	3.087	7.624	1.543	9.167	449	35	484
F. Odontología	364	80	125	45	78	692	684	458	1.142	110	32	142
F. Psicología	1.891	226	163	99	96	2.475	2.322	1.518	3.840	776	45	821
F. Veterinaria	295	152	366	54	60	927	2.232	408	2.640	158	48	206
F. Informática	676			74	364	1.114	97	836	933	231		231
E.U. Biblioteconomía y Documentación	124		8	18	15	165	39	215	254	60		60
E.U. Enfermería, Fisiot. y Podol.	302	45		14	30	391	221	350	571	160	8	168
E.U. Estadística	203		74	42		319	168	200	368	122		122
E.U. Estudios Empresariales	200	50	52	55	10	367	600	300	900	125	15	140
E.U. Óptica	248	28	62	23	19	380	115	176	291	172	32	204
E.U. Trabajo Social	180	18	36	36	69	339	166	502	668	98	11	109
E.U. Relaciones Laborales	75	57				132		290	290	24	20	44
I. U. Criminología	100	50	100	50		300	100	400	500	90	10	100
I. INV. OFTAL. Ramón Castroviejo	80		12			92	12	153	165	6	2	8
Biblioteca Europea	247	25	8	58		338	338	252	590	38		38
Biblioteca Histórica	417		700	450	389	1.956	6.000	410	6.410	51		51
Servicios Centrales	15		54	364	34	467		292	292	7		7
Unidad de Tesis Doctorales	20		798	14	46	878	2.906	129	3.035		14	14
Centro Universitario Felipe II	108		8	20	11	147	21	114	135	52		52
Archivo	16		110	42		168	600		600	10		10
TOTALES	18.860	5.110	15.988	4.395	6.654	51.007	100.172	25.689	125.862	7.962	1.650	9.612

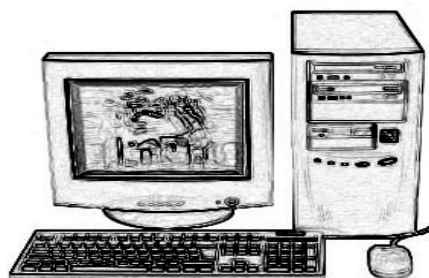




4 EQUIPAMIENTO

MÁQUINA DE ESCRIBIR	LECTOR MICROFORMAS	CONTROL ANTIRROBO	FAXES
40	24	51	36

FOTOCOPIADORAS	PROYECTORES	TV	OTROS
68	4	34	59



REPRODUCTORES			
VÍDEO	DVD	CASETE	CD
35	48	19	59

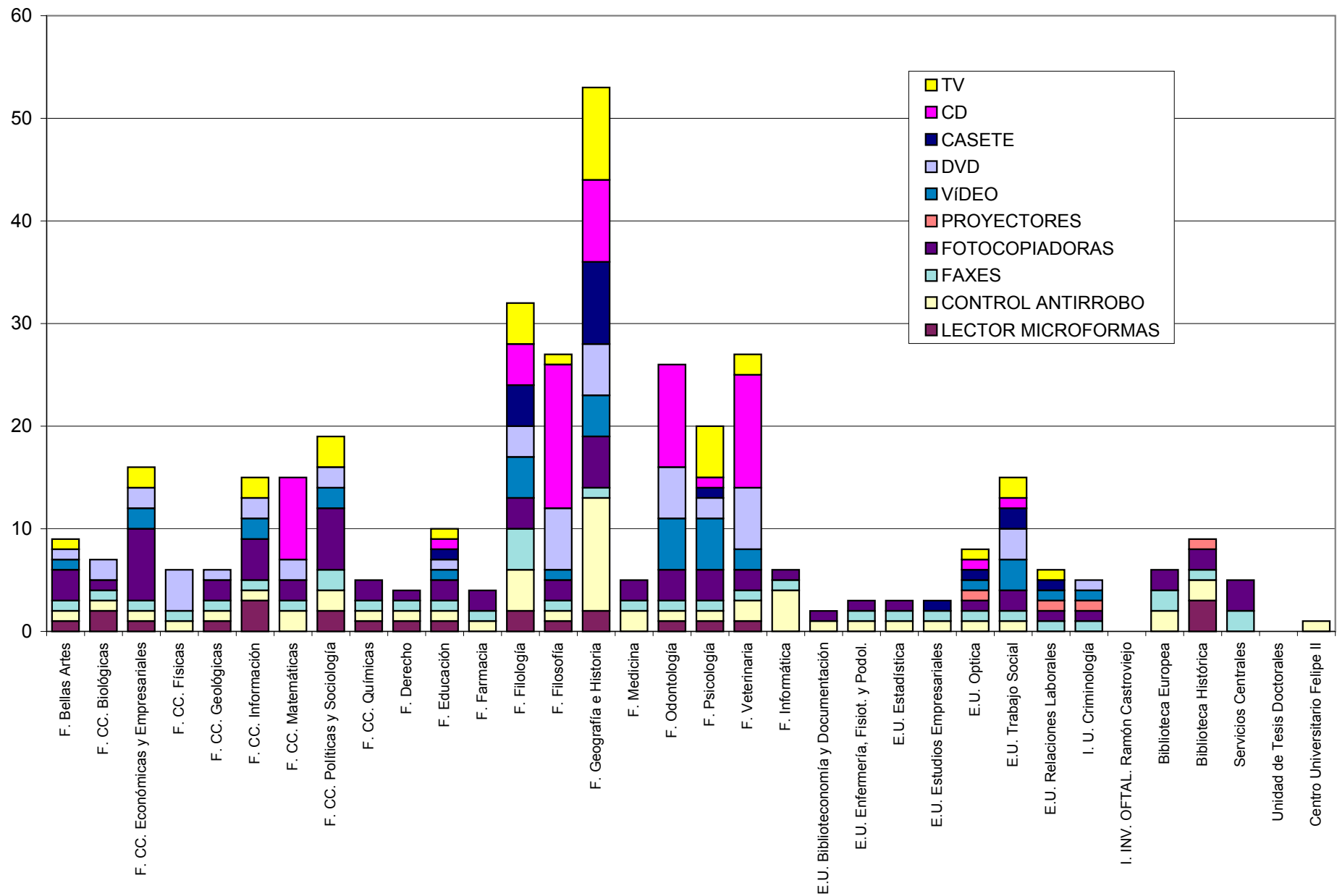
SERVIDORES DE TERMINAL	TOTAL VT	TOTAL ORDENADORES	IMPRESORAS
33	111	820	174

TOTAL LECTORES OPT. COD. BARRAS	TOTAL LECTORES LASER	TOTAL ESCÁNERES
199	841	44



	4.1. MATERIAL INVENTARIABLE														OTROS (ESPECIFICADOS)
	MÁQUINA DE ESCRIBIR	LECTOR MICROFORMAS	CONTROL ANTIRROBO	FAXES	FOTOCOPIADORAS	PROYECTORES	REPRODUCTORES					OTROS			
							VIDEO	DVD	CASETE	CD	TV				
F. Bellas Artes	2	1	1	1	3		1	1					1		
F. CC. Biológicas	2	2	1	1	1			2						Tejueladora (1), encuadernadora (1)	2
F. CC. Económicas y Empresariales	1	1	1	1	7		2	2					2	1 Maquina de rotular, 3 calculadoras, 1 encuadernadora	5
F. CC. Físicas	1		1	1				4							
F. CC. Geológicas	1	1	1	1	2			1							
F. CC. Información	1	3	1	1	4		2	2					2	Lector de rollos de microfilm	1
F. CC. Matemáticas	2		2	1	2			2		8					
F. CC. Políticas y Sociología		2	2	2	6		2	2					3	Plastificadora, 2 rotuladoras, Encuadernadora, Autopréstamo	5
F. CC. Químicas	1	1	1	1	2									1Pizarra portátil, 1pantalla portátil plegable	2
F. Derecho	3	1	1	1	1									Rotuladoras	4
F. Educación	1	1	1	1	2		1	1	1	1	1	1	1	autopréstamo(1); tejueladoras(2); plastificadora(1); desmagnetizadores(2); magnetizador(1)	7
F. Farmacia	1		1	1	2									Rotuladora. Plastificadora	2
F. Filología	5	2	4	4	3		4	3	4	4	4			cd-i 5, plastificadora 1, rotuladoras 2, guillotina 1	9
F. Filosofía	2	1	1	1	2		1	6		14	1			Grabador de CD's	2
F. Geografía e Historia		2	11	1	5		4	5	8	8	9			1 CDI, 1 grabador CD-Audio, 4 visor diapositivas, 1 rotuladora, 1 encuadernadora, 1 guillotina, 1 plastificadora	11
F. Medicina			2	1	2										
F. Odontología	1	1	1	1	3		5	5		10					
F. Psicología	3	1	1	1	3		5	2	1	1	5			2 Rotuladoras, Plastificadora, 2 Dispositivos para Invidentes para PC (Escaner, Braille...)	4
F. Veterinaria	2	1	2	1	2		2	6		11	2				
F. Informática			4	1	1										
E.U. Biblioteconomía y Documentación	1		1		1										
E.U. Enfermería, Fisiot. y Podol.			1	1	1									MAQUINA DE TEJUELAR (ETIQUETADORA)	1
E.U. Estadística	1		1	1	1										
E.U. Estudios Empresariales	1		1	1					1						
E.U. Optica	1		1	1	1	1	1		1	1	1				
E.U. Trabajo Social			1	1	2		3	3	2	1	2				
E.U. Relaciones Laborales				1	1	1	1		1		1			Tejueladora	1
I. U. Criminología	1			1	1	1	1	1							
I. INV. OFTAL. Ramón Castroviejo															
Biblioteca Europea	2		2	2	2										
Biblioteca Histórica	1	3	2	1	2	1								rotuladoras	1
Servicios Centrales	3			2	3									1destructora de papel	1
Unidad de Tesis Doctorales															
Centro Universitario Felipe II			1											1 magnetizador, 1 desmagnetizador	1
TOTAL	40	24	51	36	68	4	35	48	19	59	34				59

MATERIAL INVENTARIABLE



ESTADÍSTICA: 2003
4. EQUIPAMIENTO



	4.2 EQUIPO INFORMÁTICO																
	4.2.1. SERVIDORES DE TERMINAL					4.2.2. TERMINALES VT				4.2.3. ORDENADORES							
	4 PUERTOS	8 PUERTOS	12 PUERTOS	OTROS	TOTAL SERVIDORES DE TERMINAL	GESTIÓN INTERNA PC	OPAC'S	SERVICIO INFORMACIÓN	TOTAL VT	RED UCM				NO RED UCM	TOTAL ORDENADORES		
										GESTIÓN INTERNA	PRÉSTAMO	INTERNET	CDROM	GESTION INTERNA NO RED UCM	CDROM NO RED UCM		
F. Bellas Artes		1			1	1	2		3	3	2	2	4	1			12
F. CC. Biológicas										9	2	7	8				26
F. CC. Económicas y Empresariales	2		1	4	7		8		8	27	4	46			1		78
F. CC. Físicas		1			1		2		2	5	2	5					12
F. CC. Geológicas							3		3	8	2	3					13
F. CC. Información							6		6	16	3	25		1	1		46
F. CC. Matemáticas	1	1			2	2	4		6	7	2	2					11
F. CC. Políticas y Sociología	2	1			3		7		7	14	2	7	11				34
F. CC. Químicas				1	1					11	2	50					63
F. Derecho							10		10	16	8	10				1	35
F. Educación		2			2		8		8	11	3	5	2				21
F. Farmacia							2		2	7	1	3					11
F. Filología							20		20	35	12	33					80
F. Filosofía	1	1			2		6		6	9	3	2	1				15
F. Geografía e Historia			1		1		10		10	21	9	21	3	1			55
F. Medicina		1			1		2		2	13	3	8	8				32
F. Odontología										7	1	3					11
F. Psicología	3	1		2	6		7		7	11	5	12					28
F. Veterinaria							1		1	7	2	2	2				13
F. Informática										6	3	43					52
E.U. Biblioteconomía y Documentación		1			1	1			1	3	1	4					8
E.U. Enfermería, Fisiot. y Podol.			1		1					3	1	5					9
E.U. Estadística							1		1	2	2	2					6
E.U. Estudios Empresariales		1			1		2		2	4	1	1	1	1			8
E.U. Óptica		1			1		1		1	2	1	4	3				10
E.U. Trabajo Social							1		1	3	2	5	1				11
E.U. Relaciones Laborales										2	1	8					11
I. U. Criminología		1			1		1	1	2	1	1						2
I. INV. OFTAL. Ramón Castroviejo										1					1		2
Biblioteca Europea										15		6					21
Biblioteca Histórica										21	1	6					28
Servicios Centrales		1			1	2			2	42		1					43
Unidad de Tesis Doctorales										2			3				5
Centro Universitario Felipe II										3	1	4					8
TOTAL	9	14	3	7	33	6	104	1	111	347	83	335	47	5	3	820	

ESTADÍSTICA: 2003
4. EQUIPAMIENTO



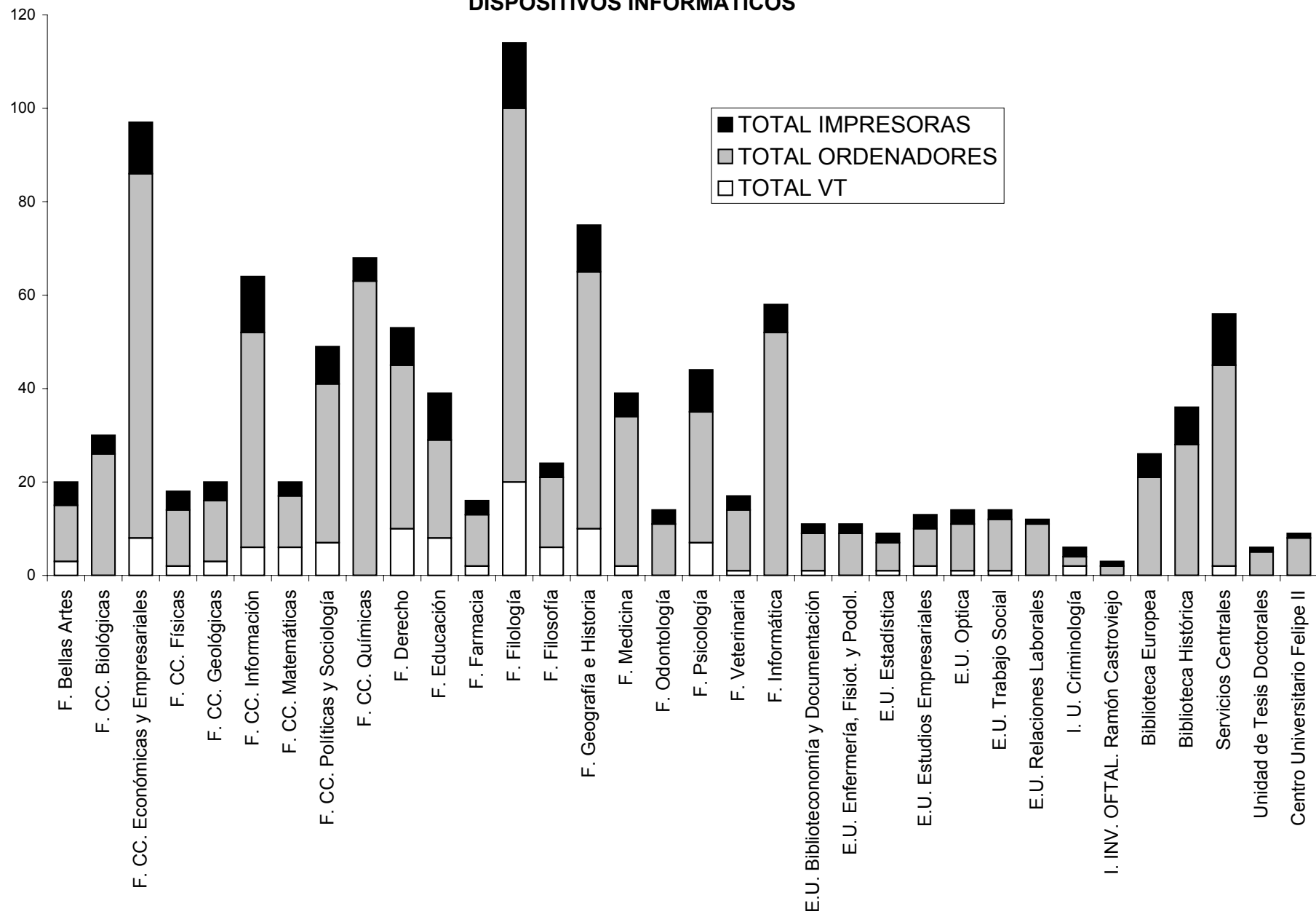
	4.2 EQUIPO INFORMÁTICO												
	4.2.4												
	IMPRESORAS												
	4.2.4.1. LÁSER					4.2.4.2. CARTUCHO TINTA				4.2.4.3. MATRICIALES			
RED		NO RED			TOTAL IMPR. LÁSER	RED		NO RED		TOTAL IMPR. CARTUCHO	NO RED		TOTAL IMPRESORAS
GESTIÓN RED LASER	PÚBLICO RED LASER	GESTIÓN NO RED LASER	PÚBLICO NO RED LASER	GESTIÓN		PÚBLICO	GESTIÓN	GESTIÓN INTERNA	TOTAL IMPR. MATRICIALES				
F. Bellas Artes	1				1	3				3	1	1	5
F. CC. Biológicas	1		2		3	1				1			4
F. CC. Económicas y Empresariales	3	1			4	7				7			11
F. CC. Físicas	4				4								4
F. CC. Geológicas	3				3	1				1			4
F. CC. Información	1		4	3	8			4		4			12
F. CC. Matemáticas	1				1	2				2			3
F. CC. Políticas y Sociología	1		1	1	3			5		5			8
F. CC. Químicas	4				4	1				1			5
F. Derecho	1		5		6			2		2			8
F. Educación	5				5	5				5			10
F. Farmacia	3				3								3
F. Filología	12				12	2				2			14
F. Filosofía	3				3								3
F. Geografía e Historia	7				7	2	1			3			10
F. Medicina	5				5								5
F. Odontología	1		1		2	1				1			3
F. Psicología	4	1			5	4				4			9
F. Veterinaria	1	1	1		3								3
F. Informática	5	1			6								6
E.U. Biblioteconomía y Documentación	1				1	1				1			2
E.U. Enfermería, Fisiot. y Podol.		1			1	1				1			2
E.U. Estadística	1		1		2								2
E.U. Estudios Empresariales	1		1		2			1		1			3
E.U. Optica	1	1			2	1				1			3
E.U. Trabajo Social	1				1			1		1			2
E.U. Relaciones Laborales	1				1								1
I. U. Criminología	1				1	1				1			2
I. INV. OFTAL. Ramón Castroviejo						1				1			1
Biblioteca Europea	4				4	1				1			5
Biblioteca Histórica	4	1			5	3				3			8
Servicios Centrales	7		1		8	3				3			11
Unidad de Tesis Doctorales			1		1								1
Centro Universitario Felipe II						1				1			1
TOTAL	88	7	18	4	117	42	1	13	56	1	1	1	174

ESTADÍSTICA: 2003
4. EQUIPAMIENTO




	4.2 EQUIPO INFORMÁTICO																
	4.2.5.			4.2.6.				4.2.7.			4.2.8.			4.2.9.			
	LECTORES ÓPTICOS C. BARRAS			LECTORES LÁSER				ESCÁNERES			OTROS						
	LÁPIZ ÓPTICO	PISTOLA ÓPTICA	TOTAL LECTORES OPT. COD. BARRAS	LECTORES LASER CDROM	LECTORES LASER DVD		TOTAL LECTORES LASER	GESTIÓN INTERNA	USO PÚBLICO	TOTAL ESCÁNERES	DESCRIPCIÓN	GESTIÓN INTERNA OTROS	USO PÚBLICO OTROS	TOTAL			
			MONO PUESTO	MULTIPUESTO	GESTIÓN	PÚBLICO											
F. Bellas Artes	3	2	5				1		2		2			1	1		
F. CC. Biológicas	3	2	5	26		2			28	1			1		1		
F. CC. Económicas y Empresariales	3	4	7	75		3			78	1	1		2	2	2		
F. CC. Físicas	2	1	3	7		4			11	1			1				
F. CC. Geológicas	3	1	4	8			1		9		1		1	1	1		
F. CC. Información	4	7	11	32	15	14	6		67	2			2	10	10		
F. CC. Matemáticas	2	3	5		1		2		3	1			1				
F. CC. Políticas y Sociología	8	2	10	25		2	2		29	1			1	2	2		
F. CC. Químicas	2	2	4	63		13	50		126	1			1	59	66		
F. Derecho	3	8	11	34		2			36	1			1	1	1		
F. Educación	2	4	6	18		6			24	1			1	6	6		
F. Farmacia	2	2	4	5		1			6								
F. Filología	21	14	35	67		9	12		88	3			3	6	8		
F. Filosofía	2	3	5	14		5	1		20					2	2		
F. Geografía e Historia	5	8	13	34		9	1		44	2			2	3	5		
F. Medicina	6	3	9	22		2			24	1			1				
F. Odontología	2		2	10		4	1		15	1			1				
F. Psicología	4	6	10	28		4			32	2	1		3	2	4		
F. Veterinaria	2	2	4	10		5	1		16	1			1				
F. Informática	2	5	7	52		1			53	1			1				
E.U. Biblioteconomía y Documentación	1	1	2			4	2		6								
E.U. Enfermería, Fisiot. y Podol.		1	1														
E.U. Estadística	1	2	3														
E.U. Estudios Empresariales	1	2	3	4		3	1		8	1			1				
E.U. Óptica		1	1	4		5			9		1		1				
E.U. Trabajo Social	2	2	4	9		2	2		13	2			2				
E.U. Relaciones Laborales		1	1	11					11	1			1	1	1		
I. U. Criminología	1		1														
I. INV. OFTAL. Ramón Castroviejo																	
Biblioteca Europea	7	2	9	1	21	2			24	3			3				
Biblioteca Histórica	9		9							6			6				
Servicios Centrales				43		12			55	4			4	14	14		
Unidad de Tesis Doctorales		2	2	5					5								
Centro Universitario Felipe II	2	1	3														
TOTAL	105	94	199	607	37	114	83	841	40	4	44		60	64	124		

DISPOSITIVOS INFORMÁTICOS



5 PRESUPUESTO



COMPRA MONOGRAFÍAS	PUBLICACIONES PERIÓDICAS	MATERIAL NO LIBRARIO	BASES DE DATOS CDROM O EN LÍNEA	ENCUADERNACIÓN RESTAURACIÓN
1.498.375 €	1.811.769 €	127.136 €	562.298 €	82.722 €

MATERIAL INFORMÁTICO	MATERIAL OFICINA	MOBILIARIO	COMPRA/ ACCESO A INF ELECTRÓNICA	OTROS
335.438 €	89.775 €	44.958 €	105.185 €	948.346 €

PRESUPUESTO TOTAL
5.606.002 €



5.1. BIBLIOTECAS CON PRESUPUESTO CENTRALIZADO											
5.1.1.	5.1.2.	5.1.3.	5.1.4.	5.1.5.	5.1.6.	5.1.7.	5.1.8.	5.1.9.	5.1.10.		TOTAL
COMPRA MONOGRAFÍAS	PUBLICACIONES PERIÓDICAS	MATERIAL NO LIBRARIO	BASES DE DATOS CDROM O EN LINEA	ENCUADERNACIÓN RESTAURACIÓN	MATERIAL INFORMÁTICO	MATERIAL OFICINA	MOBILIARIO	COMPRA/ ACCESO A INF ELECTRÓNICA	OTROS (ESPECIFICACIONES)	OTROS	
F. Bellas Artes	32.539	5.185			930	4.279					42.933
F. CC. Biológicas	25.803	10.241				4.037	5.696		Señalización + teléfono + sellos + reprografía	6.764	52.541
F. CC. Económicas y Empresariales	92.373	148.391	15.452	27.795	3.138	13.449	12.282	13.443	Teléfono, correos	5.900	332.223
F. CC. Físicas	9.648	177.771	961		42	1.530	1.456		0Teléfono, correos, fotocopias, etc	4.510	195.918
F. CC. Geológicas	5.573	86.155	13		1.715	452	850		Conservación, Comunicaciones, Fotocopiadora, Extras	4.165	98.923
F. CC. Información	41.635	37.458	95.501	593	5.109	9.747	8.580	1.947	Mantenimiento, Teléfono, Comisiones de Servicio, Saldo del 2002	20.610	221.180
F. CC. Matemáticas	58.298	208.372			4.808						271.478
F. CC. Políticas y Sociología	92.939	119.458			3.003	3.541		677	Obras mediateca, z lápices ópticos, reparación material vario	9.660	229.278
F. CC. Químicas	15.229	126.376			2.898	1.477	1.700	1.273	Reprografía, teléfono, correos	4.221	153.174
F. Derecho	38.623	11.475	516	3.518	974	3.671	3.142	480	fotocopiadora; reparación equipos inf ; teléfono, correos	6.645	69.409
F. Educación	5.426	57.414				8.157	2.162	1.032	mantenimiento equipos, mensajería, etc	312	74.503
F. Farmacia	2.284	9.768	356		747	1.552	1.405	894	Teléfono 2950?, Fotocopias236?	3.186	20.192
F. Filología	23.674	3.786	1.751		12.319	30.225	1.452	3.979		5.952	83.138
F. Filosofía	62.077	18.904	1.316		2.405	1.365	1.262	2.965	Fotocopias, sellos.	252	90.546
F. Geografía e Historia	105.106	71.767	4.792		2.012	5.732	7.198	736	Portes (1620) Teléfono (5772)	7.392	204.735
F. Medicina	16.092	99.203		404	5.002	2.066	5.181				127.947
F. Odontología	9.684	25.981			625	7.593	1.408	1.347	Fotocopias: 305,39; reparación antihurto: 556,25	871	47.509
F. Psicología	19.584	82.903	2.426	125	3.160	8.975	4.165	1.663	Comunicaciones (Tfno. Fax, Correo) + Contratos Mantenimiento+ Varios	5.741	128.742
F. Veterinaria	12.050	63.722	16	532	466	1.757	2.297		Teléfono y reprografía	4.743	85.583
F. Informática	52.129	50.496			2.127		435			27.170	132.357
E.U. Biblioteconomía y Documentación	22.520	5.364		279		4.179	192		Reparaciones y mantenimiento	253	32.787
E.U. Enfermería, Fisiot. y Podol.	16.786	3.743			1.006						21.535
E.U. Estadística	24.289	15.268	587		622	1.568	822	1.554	0Cuotas Sociedades y reparaciones	646	45.356
E.U. Estudios Empresariales	31.189	22.674	836	7.417	482	590	735	4.644			68.567
E.U. Óptica	21.925	9.482	519		890	180	611	2.171		67	35.845
E.U. Trabajo Social	37.785	9.250	676	2.320	4.610	2.537	4.169		Teléfono, sellos, transporte, reparaciones	1.645	62.992
E.U. Relaciones Laborales	1.495	665									2.160
I. U. Criminología	2.094	11.301									13.395
I. INV. OFTAL. Ramón Castroviejo											
Biblioteca Europea	3.451	11.183		6.151	4.547	139	6.908	1.517	Contrato (2082,74)Activ. Acad.(360,60) Repogr.(426,26)	2.869	38.296
Biblioteca Histórica	31.618	180			10.040	8.245			Exposic. (39515) Otros (6719): fotocopiadora,limpieza,repara	46.234	96.317
Servicios Centrales	28.974	3.149		446.179	4.007	161.109	13.047	887	Véase 18. Observaciones generales	732.193	1.490.887
Unidad de Tesis Doctorales									Normadat S.A. La cifra incluye también el depósito de documentos del Archivo Histórico en Normadat	46.345	46.345
Centro Universitario Felipe II											
TOTAL	942.892	1.507.085	125.718	495.313	76.754	280.766	89.775	44.958	105.185	948.346	4.616.791



	5.2. BIBLIOTECAS CON PRESUPUESTO NO CENTRALIZADO							TOTAL
	5.2.1. COMPRA MONOGRAFÍAS	5.2.2. PUBLICACIONES PERIÓDICAS	5.2.3. MATERIAL NO LIBRARIO	5.2.4. BASES DE DATOS CDROM O EN LÍNEA	5.2.5. ENCUADERNACIÓN RESTAURACIÓN	5.2.6. MATERIAL INFORMÁTICO	5.2.7. COMPRA/ACCESO INFORMACIÓN ELECTR	
F. Bellas Artes	7.747	346						8.093
F. CC. Biológicas	12.768	13.269						26.037
F. CC. Económicas y Empresariales								
F. CC. Físicas	18.236	9.822						28.058
F. CC. Geológicas								
F. CC. Información	5.471							5.471
F. CC. Matemáticas								
F. CC. Políticas y Sociología								
F. CC. Químicas	12.488	17.170						29.658
F. Derecho	179.549	151.160		4.744				335.453
F. Educación	74.391							74.391
F. Farmacia	13.090	7.039						20.129
F. Filología	139.835	47.463	1.320	2.241	5.968			196.827
F. Filosofía								
F. Geografía e Historia								
F. Medicina	40.039	50.044						90.083
F. Odontología	1.820	24						1.844
F. Psicología	4.665					54.672		59.337
F. Veterinaria	9.967	7.513	98					17.578
F. Informática								
E.U. Biblioteconomía y Documentación								
E.U. Enfermería, Fisiot. y Podol.								
E.U. Estadística								
E.U. Estudios Empresariales								
E.U. Óptica	1.087							1.087
E.U. Trabajo Social								
E.U. Relaciones Laborales								
I. U. Criminología								
I. INV. OFTAL. Ramón Castroviejo								
Biblioteca Europea								
Biblioteca Histórica								
Servicios Centrales								
Unidad de Tesis Doctorales								
Centro Universitario Felipe II								
TOTAL	521.153	303.850	1.418	6.985	5.968	54.672		894.046

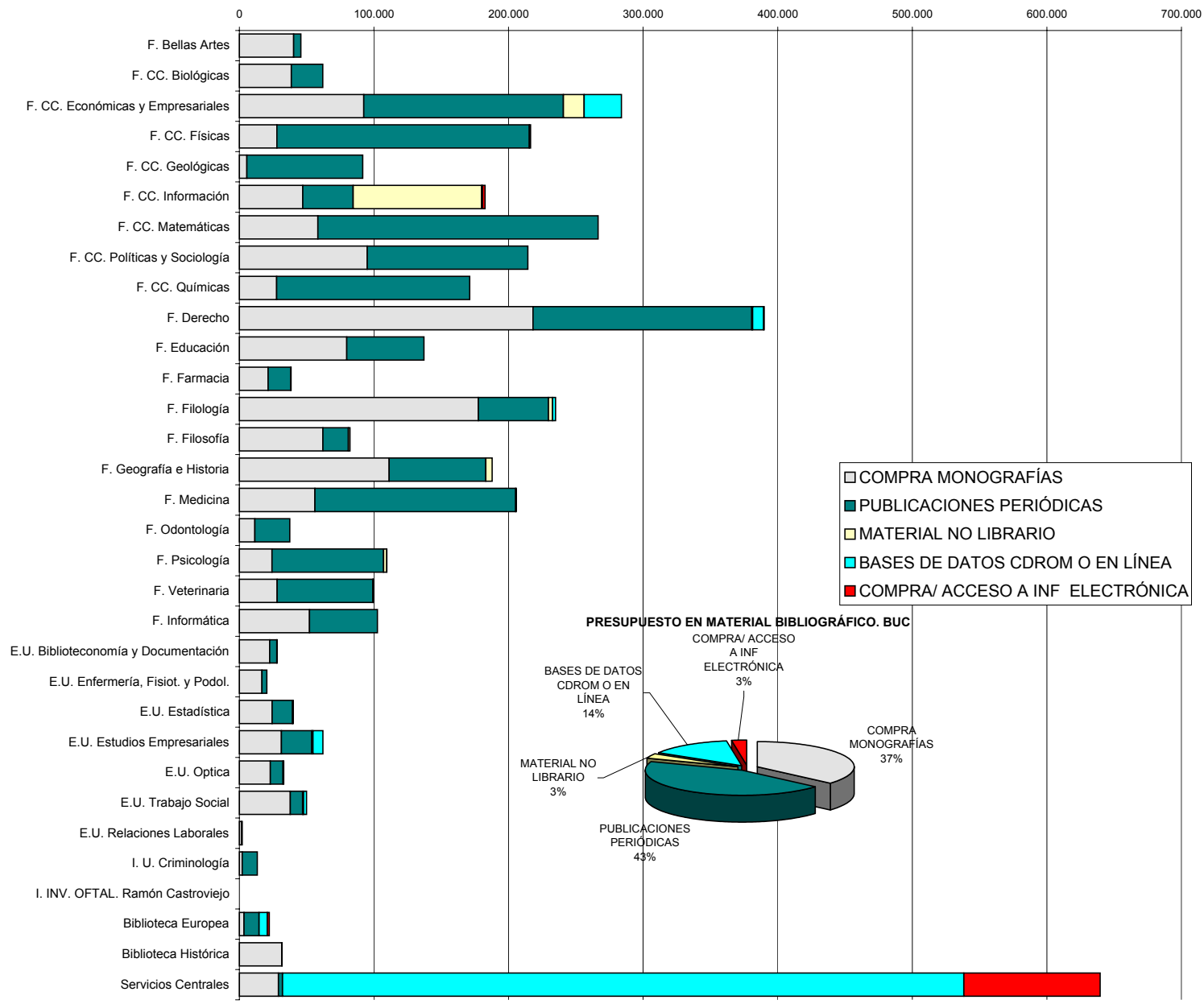


	5.3. SUBVENCIONES EXTERNAS A LA UCM (CAM, CITYT,...)											
	5.3.1. COMPRAS MONOGRAFÍAS	5.3.2. PUBLICACIONES PERIÓDICAS	5.3.3. MATERIAL NO LIBRARIO	5.3.4. BASES DE DATOS CDROM O EN LÍNEA	5.3.5. ENCUADERNACIÓN RESTAURACIÓN	5.3.6. MATERIAL INFORMÁTICO	5.3.7. MATERIAL OFICINA	5.3.8. MOBILIARIO	5.3.9. COMPRAS/ACCESO INFOR ELECTRÓNICA	5.3.10. OTROS (ESPECIFICACIONES)	5.3.11. OTROS	TOTAL
F. Bellas Artes												
F. CC. Biológicas												
F. CC. Económicas y Empresariales												
F. CC. Físicas												
F. CC. Geológicas												
F. CC. Información												
F. CC. Matemáticas												
F. CC. Políticas y Sociología	2.025											2.025
F. CC. Químicas												
F. Derecho												
F. Educación												
F. Farmacia	6.000											6.000
F. Filología	14.081	834										14.915
F. Filosofía												
F. Geografía e Historia	6.214											6.214
F. Medicina												
F. Odontología												
F. Psicología												
F. Veterinaria	6.010											6.010
F. Informática												
E.U. Biblioteconomía y Documentación												
E.U. Enfermería, Fisiot. y Podol.												
E.U. Estadística												
E.U. Estudios Empresariales												
E.U. Óptica												
E.U. Trabajo Social												
E.U. Relaciones Laborales												
I. U. Criminología												
I. INV. OFTAL. Ramón Castroviejo												
Biblioteca Europea												
Biblioteca Histórica												
Servicios Centrales				60.000								60.000
Unidad de Tesis Doctorales												
Centro Universitario Felipe II												
TOTAL	34.330	834		60.000								95.164

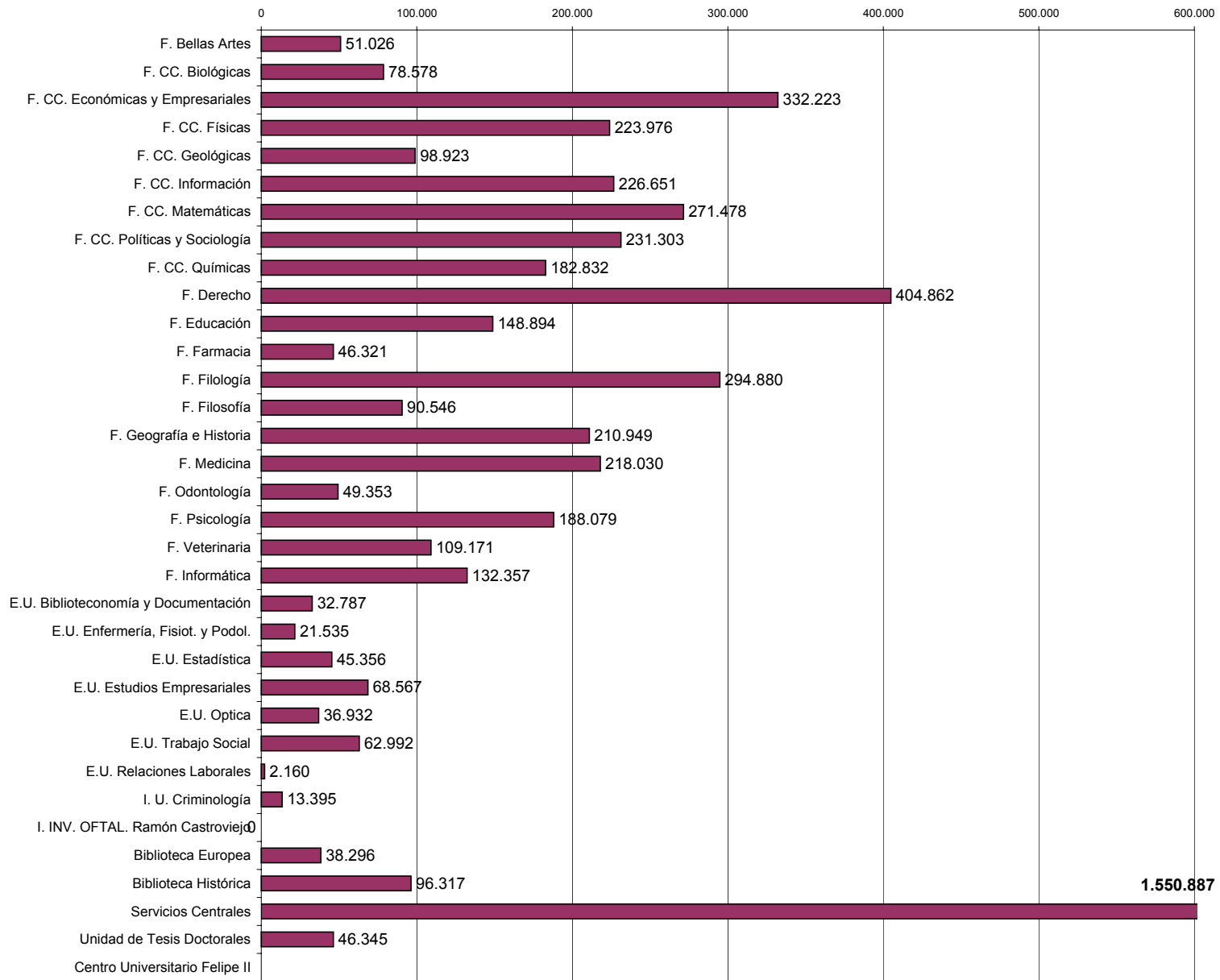
ESTADÍSTICA: 2003
5. PRESUPUESTO



	CENTRALIZADO	NO CENTRALIZADO	SUBVENCIONES EXTERNAS	TOTAL PRESUPUESTO
F. Bellas Artes	42.933	8.093		51.026
F. CC. Biológicas	52.541	26.037		78.578
F. CC. Económicas y Empresariales	332.223			332.223
F. CC. Físicas	195.918	28.058		223.976
F. CC. Geológicas	98.923			98.923
F. CC. Información	221.180	5.471		226.651
F. CC. Matemáticas	271.478			271.478
F. CC. Políticas y Sociología	229.278		2.025	231.303
F. CC. Químicas	153.174	29.658		182.832
F. Derecho	69.409	335.453		404.862
F. Educación	74.503	74.391		148.894
F. Farmacia	20.192	20.129	6.000	46.321
F. Filología	83.138	196.827	14.915	294.880
F. Filosofía	90.546			90.546
F. Geografía e Historia	204.735		6.214	210.949
F. Medicina	127.947	90.083		218.030
F. Odontología	47.509	1.844		49.353
F. Psicología	128.742	59.337		188.079
F. Veterinaria	85.583	17.578	6.010	109.171
F. Informática	132.357			132.357
E.U. Biblioteconomía y Documentación	32.787			32.787
E.U. Enfermería, Fisiot. y Podol.	21.535			21.535
E.U. Estadística	45.356			45.356
E.U. Estudios Empresariales	68.567			68.567
E.U. Óptica	35.845	1.087		36.932
E.U. Trabajo Social	62.992			62.992
E.U. Relaciones Laborales	2.160			2.160
I. U. Criminología	13.395			13.395
I. INV. OFTAL. Ramón Castroviejo				
Biblioteca Europea	38.296			38.296
Biblioteca Histórica	96.317			96.317
Servicios Centrales	1.490.887		60.000	1.550.887
Unidad de Tesis Doctorales	46.345			46.345
Centro Universitario Felipe II				
TOTAL	4.616.791	894.046	95.164	5.606.001



PRESUPUESTO



6 PERSONAL



Funcionarios A	Funcionarios B	Funcionarios C	Funcionarios D	Total funcionarios
36	116	144	10	306

Laborales 1	Laborales 3	Laborales 4	Laborales 5	Total laborales
8	35	18	23	84

INEM	Becarios	Retroconvertores	Otros
18	126	8	4

Total
546

ESTADÍSTICA: 2003
6. PERSONAL



	6.1. PERSONAL FUNCIONARIO																	
	6.1.1. GRUPO A					6.1.2. GRUPO B					6.1.3. GRUPO C				6.1.4. GRUPO D			
	Cuerpo A Titulares	Cuerpo A Interinos	Escala A Titulares	Escala A Interinos	Funcionarios A	Cuerpo B Titulares	Cuerpo B Interinos	Escala B Titulares	Escala B Interinos	Funcionarios B	Escala C	Escala C Administrativos	Escala C Interinos	Funcionarios C	Escala D	Escala D Administrativos	Escala D Interinos	Funcionarios D
F. Bellas Artes								3		3	3			3				
F. CC. Biológicas			1		1			2		2	4			4		1		1
F. CC. Económicas y Empresariales			1		1			5		5	7			7	1			1
F. CC. Físicas			1		1			3		3	4			4				
F. CC. Geológicas	1				1			2		2	4			4				
F. CC. Información			1		1			4		4	10			10		1		1
F. CC. Matemáticas			1		1			2		2	6			6				
F. CC. Políticas y Sociología								6		6	7			7				
F. CC. Químicas								3		3	4			4		1		1
F. Derecho			2		2			8		8	12			12			2	2
F. Educación								5		5	6			6				
F. Farmacia								4		4	4			4				
F. Filología			1		1	1		9		10	9			9	2			2
F. Filosofía								4		4	5			5				
F. Geografía e Historia			2		2			6		6	13			13				
F. Medicina	1		1		2	1		5		6	6			6				
F. Odontología			1		1			2		2	3			3				
F. Psicología			1		1			5		5	4			4				
F. Veterinaria			1		1	1		2		3	4			4				
F. Informática	1				1			2		2	2			2				
E.U. Biblioteconomía y Documentación								1		1	3			3				
E.U. Enfermería, Fisiot. y Podol.								1		1	2			2				
E.U. Estadística								1		1	2			2	1			1
E.U. Estudios Empresariales								2		2	2			2				
E.U. Óptica								1		1	1			1				
E.U. Trabajo Social								2		2	3			3				
E.U. Relaciones Laborales								1		1	1			1				
I. U. Criminología								1		1								
I. INV. OFTAL. Ramón Castroviejo								1		1								
Biblioteca Europea								1		1	1			1				
Biblioteca Histórica	2		2		4			3		3	3	1		4				
Servicios Centrales	3		9		12			14		14	3	3		6		1		1
Unidad de Tesis Doctorales			1		1			1		1	1			1				
Centro Universitario Felipe II											1			1				
Archivo	1				1					1								
Departamento de Análisis y Planificación			1		1													
TOTAL	9		27		36	3		113		116	140	4		144	4	4	2	10

ESTADÍSTICA: 2003
6. PERSONAL



	6.2 PERSONAL LABORAL											
	6.2.1. GRUPO 1			6.2.2. GRUPO 3			6.2.3. GRUPO 4			6.2.4. GRUPO 5		
	Grupo 1 fijo	Grupo 1 eventual	Laborales 1	Grupo 3 fijo	Grupo 3 eventual	Laborales 3	Grupo 4 fijo	Grupo 4 eventual	Laborales 4	Grupo 5 fijo	Grupo 5 eventual	Laborales 5
F. Bellas Artes				1		1				1		1
F. CC. Biológicas				2		2						
F. CC. Económicas y Empresariales	1		1					2	2			
F. CC. Físicas												
F. CC. Geológicas				3		3		1	1			
F. CC. Información	2		2				1		1		1	1
F. CC. Matemáticas				3		3					1	1
F. CC. Políticas y Sociología				2		2		2	2			
F. CC. Químicas				1		1					2	2
F. Derecho				1		1				1		1
F. Educación				2		2		2	2			
F. Farmacia				1		1						
F. Filología	3		3	2		2	1		1		3	3
F. Filosofía	1		1	3		3						
F. Geografía e Historia	1		1	4		4					3	3
F. Medicina				1		1	1		1			
F. Odontología				1		1					1	1
F. Psicología				2		2				2	2	4
F. Veterinaria										2		2
F. Informática								4	4			
E.U. Biblioteconomía y Documentación												
E.U. Enfermería, Fisiot. y Podol.				1		1						
E.U. Estadística												
E.U. Estudios Empresariales				1		1						
E.U. Óptica				1		1		1	1			
E.U. Trabajo Social												
E.U. Relaciones Laborales												
I. U. Criminología												
I. INV. OFTAL. Ramón Castroviejo												
Biblioteca Europea							1		1	2		2
Biblioteca Histórica				3		3	1		1			
Servicios Centrales							1		1		2	2
Unidad de Tesis Doctorales												
Centro Universitario Felipe II												
Archivo												
Departamento de Análisis y Planificación												
TOTAL	8		8	35		35	6	12	18	8	15	23

ESTADÍSTICA: 2003
6. PERSONAL

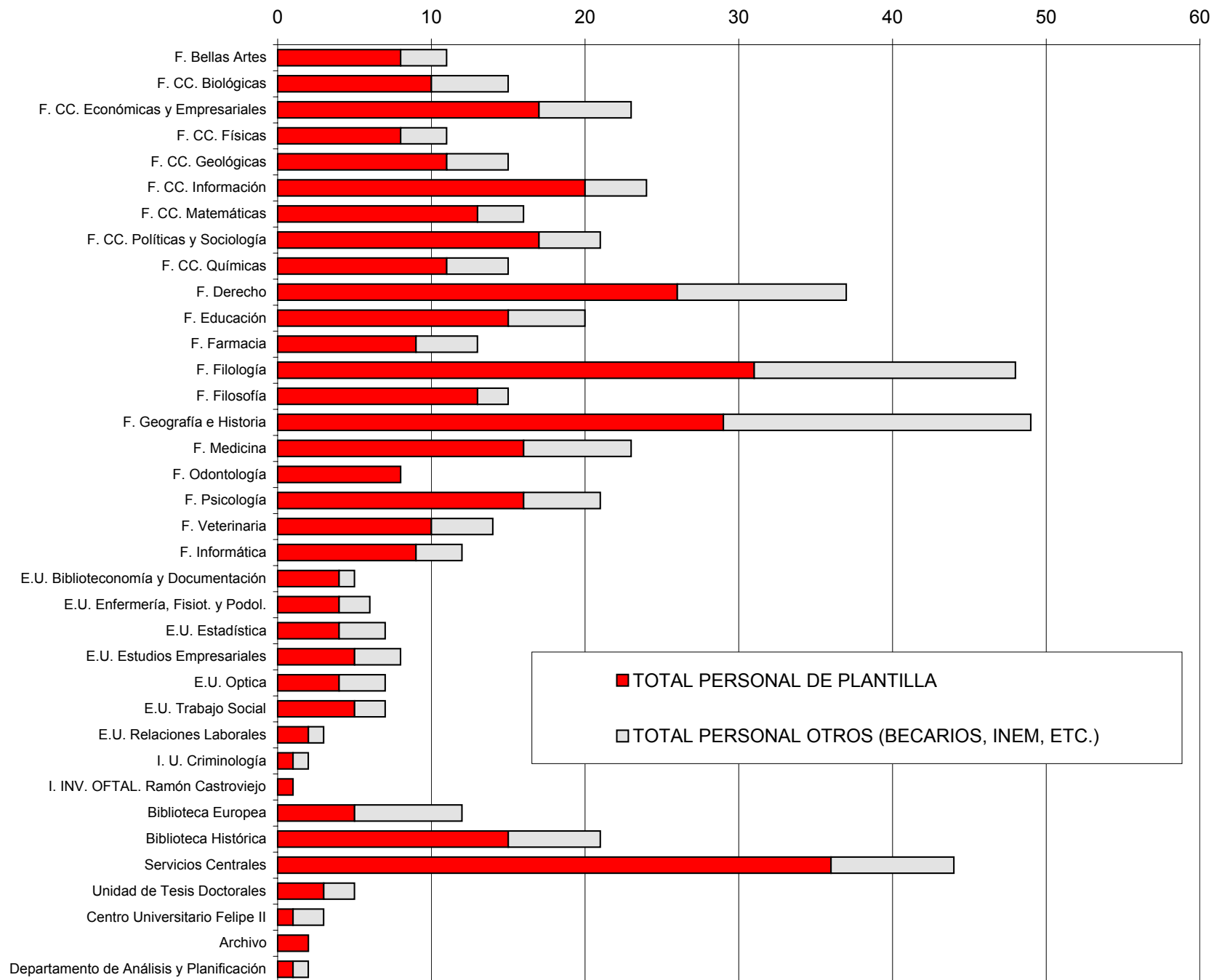


	6.3. PERSONAL OTROS				Otros denominación
	6.3.1 INEM	6.3.2 Becarios	6.3.3 Retroconvertores	6.3.4. Otros	
F. Bellas Artes		3			
F. CC. Biológicas	1	4			
F. CC. Económicas y Empresariales	1	5			
F. CC. Físicas	1	2			
F. CC. Geológicas	2	2			
F. CC. Información		4			
F. CC. Matemáticas		3			
F. CC. Políticas y Sociología		4			
F. CC. Químicas		4			
F. Derecho	2	6	3		
F. Educación	1	4			
F. Farmacia		4			
F. Filología	1	15	1		
F. Filosofía		2			
F. Geografía e Historia	1	18	1		
F. Medicina	1	5	1		
F. Odontología					
F. Psicología	1	4			
F. Veterinaria	1	3			
F. Informática		3			
E.U. Biblioteconomía y Documentación		1			
E.U. Enfermería, Fisiot. y Podol.		2			
E.U. Estadística	1	2			
E.U. Estudios Empresariales		3			
E.U. Optica	1	2			
E.U. Trabajo Social		2			
E.U. Relaciones Laborales		1			
I. U. Criminología		1			
I. INV. OFTAL. Ramón Castroviejo					
Biblioteca Europea	2	3		2	Becarios REIMAD (4 horas / día)
Biblioteca Histórica		4	2		
Servicios Centrales	1	7			
Unidad de Tesis Doctorales		2			
Centro Universitario Felipe II				2	1 contratado laboral UCM grupo B2. (35 horas con
Archivo					
Departamento de Análisis y Planificación		1			
TOTAL	18	126	8	4	

ESTADÍSTICA: 2003
6. PERSONAL

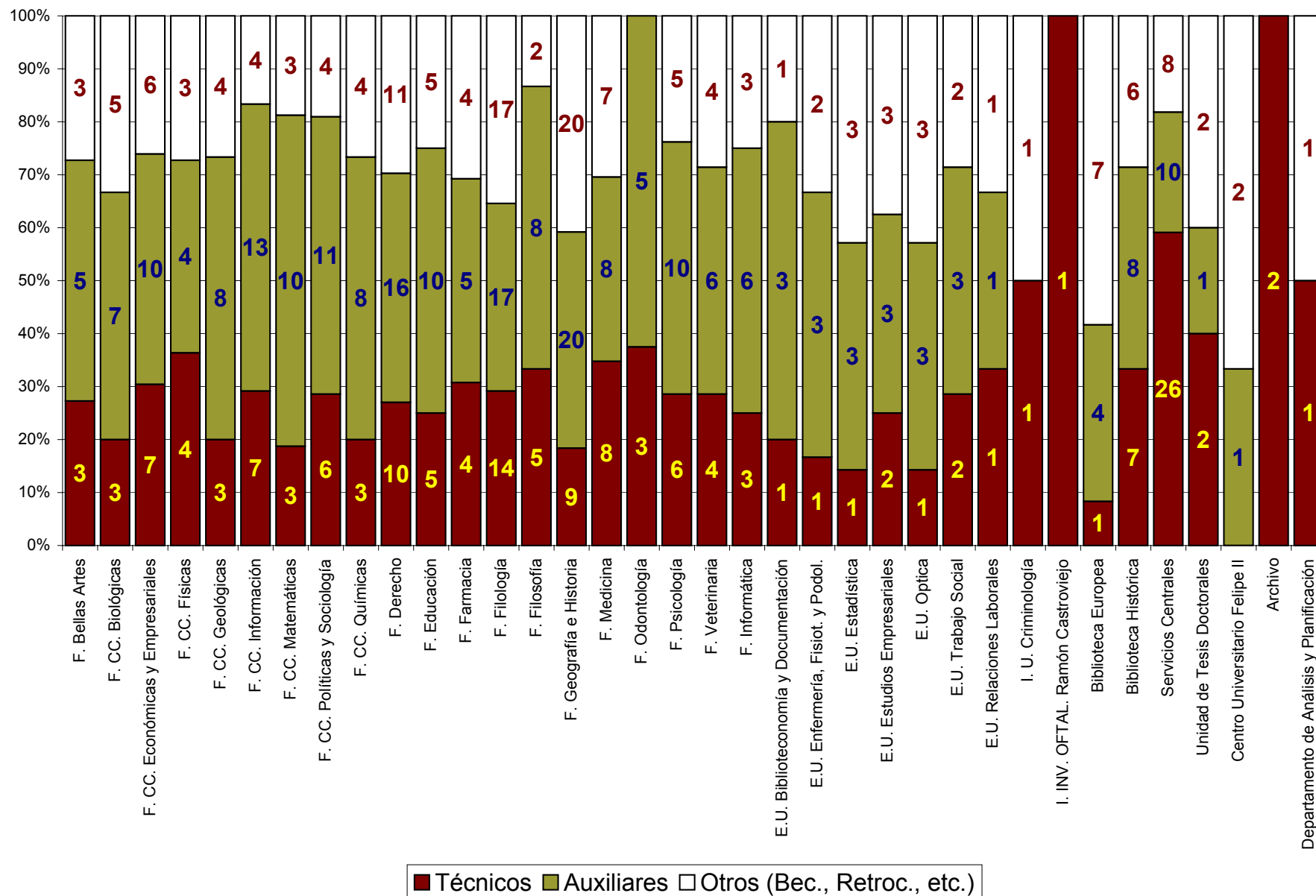


	PERSONAL		
	TOTAL PERSONAL DE PLANTILLA	TOTAL PERSONAL OTROS (BECARIOS, INEM, ETC.)	TOTAL
F. Bellas Artes	8	3	11
F. CC. Biológicas	10	5	15
F. CC. Económicas y Empresariales	17	6	23
F. CC. Físicas	8	3	11
F. CC. Geológicas	11	4	15
F. CC. Información	20	4	24
F. CC. Matemáticas	13	3	16
F. CC. Políticas y Sociología	17	4	21
F. CC. Químicas	11	4	15
F. Derecho	26	11	37
F. Educación	15	5	20
F. Farmacia	9	4	13
F. Filología	31	17	48
F. Filosofía	13	2	15
F. Geografía e Historia	29	20	49
F. Medicina	16	7	23
F. Odontología	8		8
F. Psicología	16	5	21
F. Veterinaria	10	4	14
F. Informática	9	3	12
E.U. Biblioteconomía y Documentación	4	1	5
E.U. Enfermería, Fisiot. y Podol.	4	2	6
E.U. Estadística	4	3	7
E.U. Estudios Empresariales	5	3	8
E.U. Optica	4	3	7
E.U. Trabajo Social	5	2	7
E.U. Relaciones Laborales	2	1	3
I. U. Criminología	1	1	2
I. INV. OFTAL. Ramón Castroviejo	1		1
Biblioteca Europea	5	7	12
Biblioteca Histórica	15	6	21
Servicios Centrales	36	8	44
Unidad de Tesis Doctorales	3	2	5
Centro Universitario Felipe II	1	2	3
Archivo	2		2
Departamento de Análisis y Planificación	1	1	2
TOTAL	390	156	546



% de personal por área (técnicos, auxiliares, otros)

Los valores incluidos corresponden al número de personas

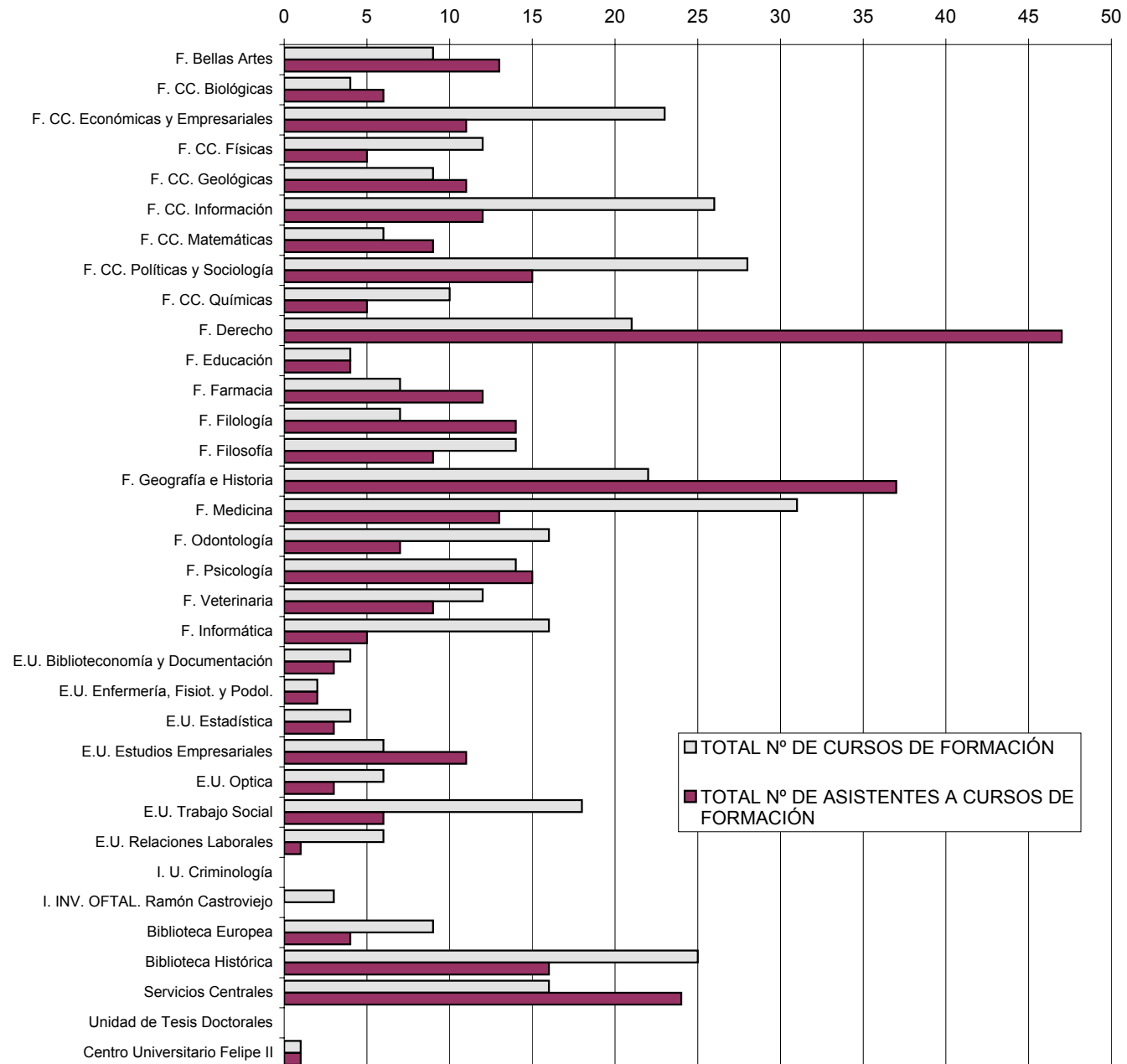


ESTADÍSTICA: 2003
6. PERSONAL



	6.4. CURSOS DE FORMACIÓN					
	6.4.1. Nº DE CURSOS			6.4.2. Nº DE ASISTENTES		
	BIBLIOTECONOMÍA	GENERALES	TOTAL Nº DE CURSOS DE FORMACIÓN	BIBLIOTECARIOS	Nº BIBLIOTECARIOS	TOTAL Nº DE ASISTENTES A CURSOS DE FORMACIÓN
F. Bellas Artes	7	2	9	13		13
F. CC. Biológicas	2	2	4	6		6
F. CC. Económicas y Empresariales	21	2	23	11		11
F. CC. Físicas	4	8	12	5		5
F. CC. Geológicas	9		9	11		11
F. CC. Información	14	12	26	12		12
F. CC. Matemáticas	5	1	6	9		9
F. CC. Políticas y Sociología	14	14	28	15		15
F. CC. Químicas	10		10	5		5
F. Derecho	15	6	21	47		47
F. Educación	4		4	4		4
F. Farmacia	7		7	12		12
F. Filología	7		7	14		14
F. Filosofía	7	7	14	9		9
F. Geografía e Historia	13	9	22	37		37
F. Medicina	30	1	31	13		13
F. Odontología	10	6	16	7		7
F. Psicología	9	5	14	15		15
F. Veterinaria	8	4	12	5	4	9
F. Informática	16		16	5		5
E.U. Biblioteconomía y Documentación	4		4	3		3
E.U. Enfermería, Fisiot. y Podol.	1	1	2	1	1	2
E.U. Estadística	4		4	3		3
E.U. Estudios Empresariales	5	1	6	10	1	11
E.U. Óptica	3	3	6	3		3
E.U. Trabajo Social	12	6	18	6		6
E.U. Relaciones Laborales	6		6	1		1
I. U. Criminología						
I. INV. OFTAL. Ramón Castroviejo	3		3			
Biblioteca Europea	6	3	9	4		4
Biblioteca Histórica	17	8	25	10	6	16
Servicios Centrales	13	3	16	20	4	24
Unidad de Tesis Doctorales						
Centro Universitario Felipe II	1		1	1		1
TOTAL	287	104	391	317	16	333

Cursos de formación para el personal



7 FONDOS BIBLIOGRÁFICOS



LIBROS					
COMPRA	DONATIVO	CENTRALIZACIÓN	CANJE	LIBROS INGRESADOS	BAJAS
51.811	28.934	4.910	3.137	88.792	4.302

LIBROS: TOTAL (A 31 DE DICIEMBRE)
2.524.356

VÍDEOS	MICROFORMAS	DVD	CD ROM	MATERIAL FONOGRAFICO	MAPAS
8.119	5.038	2.021	15.392	6.290	39.683

FOTOGRAFÍAS Y DIAPOSITIVAS	BASES DE DATOS DIFERENTES	OTROS
25.499	179	25.168

MATERIAL NO LIBRARIO: VÍDEOS, MICROF, DVD, CDROM, MAT FONO, MAPAS, BD, OTROS
101.890

ESTADÍSTICA: 2003
7. FONDOS BIBLIOGRÁFICOS Y ADQUISICIONES



	7.1. MONOGRAFÍAS (SIGLOS XIX, XX Y XXI)							TOTAL A 31 DE DIC.
	7.1.1.		7.1.2.				7.1.3.	
	FONDOS	LIBROS INGRESADOS EN EL AÑO					BAJAS	
AÑO ANTERIOR	COMPRA	DONATIVO	CENTRALIZACIÓN	CANJE	LIBROS INGRESADOS			
F. Bellas Artes	29.630	1.092	178		16	1.286	17	30.899
F. CC. Biológicas	34.305	890	292		3	1.185	5	35.485
F. CC. Económicas y Empresariales	125.447	2.697	1.903			4.600	114	129.933
F. CC. Físicas	27.848	447	279	242		968		28.816
F. CC. Geológicas	25.173	94	556		9	659	44	25.788
F. CC. Información	70.790	1.973	584	142	78	2.777		73.567
F. CC. Matemáticas	52.592	828	1.327		511	2.666		55.258
F. CC. Políticas y Sociología	148.264	3.803	851		50	4.704	458	152.510
F. CC. Químicas	28.967	497	824		12	1.333		30.300
F. Derecho	430.071	6.009	1.565		38	7.612	821	436.862
F. Educación	139.232	2.871	457	122	13	3.463	194	142.501
F. Farmacia	58.557	245	139	1	10	395	249	58.703
F. Filología	437.742	7.055	4.203		1.162	12.420	316	449.846
F. Filosofía	90.270	3.000	330	1.173	10	4.513	86	94.697
F. Geografía e Historia	273.237	9.015	8.127		1.072	18.214		291.451
F. Medicina	183.248	528	721	578		1.827		185.075
F. Odontología	11.585	112	168		1	281		11.866
F. Psicología	66.382	1.038	197			1.235	17	67.600
F. Veterinaria	34.046	396	697			1.093	308	34.831
F. Informática	7.172	3.214	381	1.245	28	4.868		12.040
E.U. Biblioteconomía y Documentación	5.793	508	104			612		6.405
E.U. Enfermería, Fisiot. y Podol.	12.298	434	303			737		13.035
E.U. Estadística	9.228	560	102			662	51	9.839
E.U. Estudios Empresariales	24.441	889	102			991	27	25.405
E.U. Óptica	6.001	293	19			312		6.313
E.U. Trabajo Social	18.769	1.518	548		107	2.173		20.942
E.U. Relaciones Laborales	8.368	54	409		12	475		8.843
I. U. Criminología	9.185	84	38			122	1.536	7.771
I. INV. OFTAL. Ramón Castroviejo	1.071		68			68		1.139
Biblioteca Europea	17.035	70	2.344		1	2.415		19.450
Biblioteca Histórica	10.091	297		774		1.071		11.162
Servicios Centrales	6.175	117	435		4	556		6.731
Unidad de Tesis Doctorales	35.342			633		633		35.975
Centro Universitario Felipe II	1.511	1.183	683			1.866	59	3.318
TOTAL	2.439.866	51.811	28.934	4.910	3.137	88.792	4.302	2.524.356



	7.2. MATERIAL NO LIBRARIO															
	VÍDEOS				MICROFORMAS (TÍTULOS)				DVD (TÍTULOS)				CD ROM			
	AÑO ANTERIOR	VÍDEOS ADQUIRIDOS	BAJAS	VÍDEOS	AÑO ANTERIOR	MICROFORMAS ADQUIRIDAS	BAJAS	MICROFORMAS	AÑO ANTERIOR	DVD ADQUIRIDOS	BAJAS	DVD	AÑO ANTERIOR	CD-ROM ADQUIRIDOS	BAJAS	CD ROM
F. Bellas Artes	264	1		265	36			36	12	2		14	263	102		365
F. CC. Biológicas	96			96	625	90		715					252	44		296
F. CC. Económicas y Empresariales	259	72		331	5			5	178	11		189	214	25		239
F. CC. Físicas	68			68	390			390	4			4	85			85
F. CC. Geológicas	805	2		807	139			139		27		27	267	28		295
F. CC. Información	529	46		575	451			451	109	665		774	6.106	1.435		7.541
F. CC. Matemáticas	92	1		93	239			239	1			1	479	85		564
F. CC. Políticas y Sociología	554	16		570	93	8		101	13	29		42	122	93		215
F. CC. Químicas	22			22	350			350					79	15		94
F. Derecho	1			1	39	1		40	1			1	224	6		230
F. Educación	102	54		156					32	5		37	826	315		1.141
F. Farmacia	8			8	115			115					38			38
F. Filología	1.369	121		1.490	810	3		813	135	249		384	347	57		404
F. Filosofía	146			146	164			164	27			27	73	32		105
F. Geografía e Historia	1.587	90		1.677	1.167	6		1.173	222	10		232	344	215		559
F. Medicina													170	224		394
F. Odontología	84	1		85	29			29		2		2	31	8		39
F. Psicología	342	191		533						171		171	69	12		81
F. Veterinaria	128	1		129	240	1		241					71	53		124
F. Informática		29		29		20		20		5		5		400		400
E.U. Biblioteconomía y Documentación	9			9	7			7					92	19		111
E.U. Enfermería, Fisiot. y Podol.										5		5		13		13
E.U. Estadística	103	15	9	109					1	3		4	223	109	3	329
E.U. Estudios Empresariales	25	3	6	22		2		2	1			1	90	25	5	110
E.U. Óptica	232	12		244									228	42		270
E.U. Trabajo Social	475	60	5	530	7	1		8	48	53		101	104	42		146
E.U. Relaciones Laborales	27	1		28									36	7		43
I. U. Criminología																
I. INV. OFTAL. Ramón Castroviejo																
Biblioteca Europea	95	1		96									465	42		507
Biblioteca Histórica																
Servicios Centrales													15	33		48
Unidad de Tesis Doctorales													363	154		517
Centro Universitario Felipe II														89		89
TOTAL	7.422	717	20	8.119	4.906	132		5.038	784	1.237		2.021	11.676	3.724	8	15.392

ESTADÍSTICA: 2003
7. FONDOS BIBLIOGRÁFICOS Y ADQUISICIONES



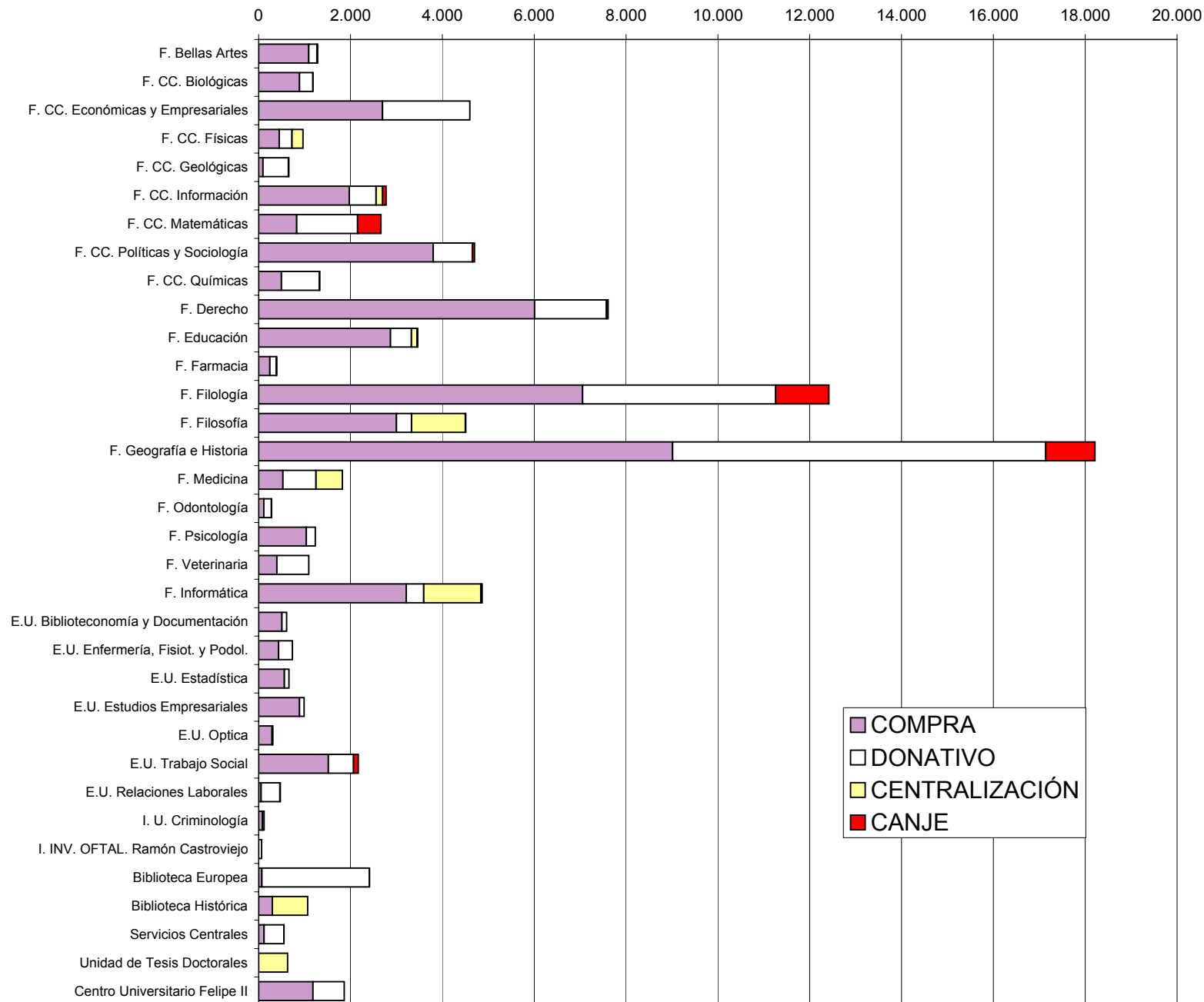
	7.2. MATERIAL NO LIBRARIO											
	MATERIAL FONOGRAFICO				MAPAS				FOTOGRAFÍAS Y DIAPOSITIVAS			
	AÑO ANTERIOR	MAT. FONOGRAFICO ADQUIRIDO	BAJAS	MATERIAL FONOGRAFICO	AÑO ANTERIOR	MAPAS ADQUIRIDOS	BAJAS	MAPAS	AÑO ANTERIOR	FOTOGRAFÍAS ADQUIRIDOS	BAJAS	FOTOGRAFÍAS Y DIAPOSITIVAS
F. Bellas Artes	24	1		25								
F. CC. Biológicas					510	19		529				
F. CC. Económicas y Empresariales												
F. CC. Físicas												
F. CC. Geológicas					19.963	737	374	20.326		388		388
F. CC. Información	51	22		73								
F. CC. Matemáticas												
F. CC. Políticas y Sociología	1			1	5			5	10			10
F. CC. Químicas												
F. Derecho												
F. Educación												
F. Farmacia												
F. Filología	745	64		809	139	9		148	6.033			6.033
F. Filosofía	13			13								
F. Geografía e Historia	4.960	58		5.018	16.634	1.166		17.800	10.000			10.000
F. Medicina												
F. Odontología												
F. Psicología												
F. Veterinaria					807			807				
F. Informática												
E.U. Biblioteconomía y Documentación	41	1		42								
E.U. Enfermería, Fisiot. y Podol.										15		15
E.U. Estadística	73	3		76								
E.U. Estudios Empresariales	96	6		102								
E.U. Óptica									9.051			9.051
E.U. Trabajo Social	36			36		1		1		2		2
E.U. Relaciones Laborales	4	11		15								
I. U. Criminología												
I. INV. OFTAL. Ramón Castroviejo												
Biblioteca Europea					65	2		67				
Biblioteca Histórica												
Servicios Centrales												
Unidad de Tesis Doctorales												
Centro Universitario Felipe II		80		80								
TOTAL	6.044	246		6.290	38.123	1.934	374	39.683	25.094	405		25.499

ESTADÍSTICA: 2003
7. FONDOS BIBLIOGRÁFICOS Y ADQUISICIONES

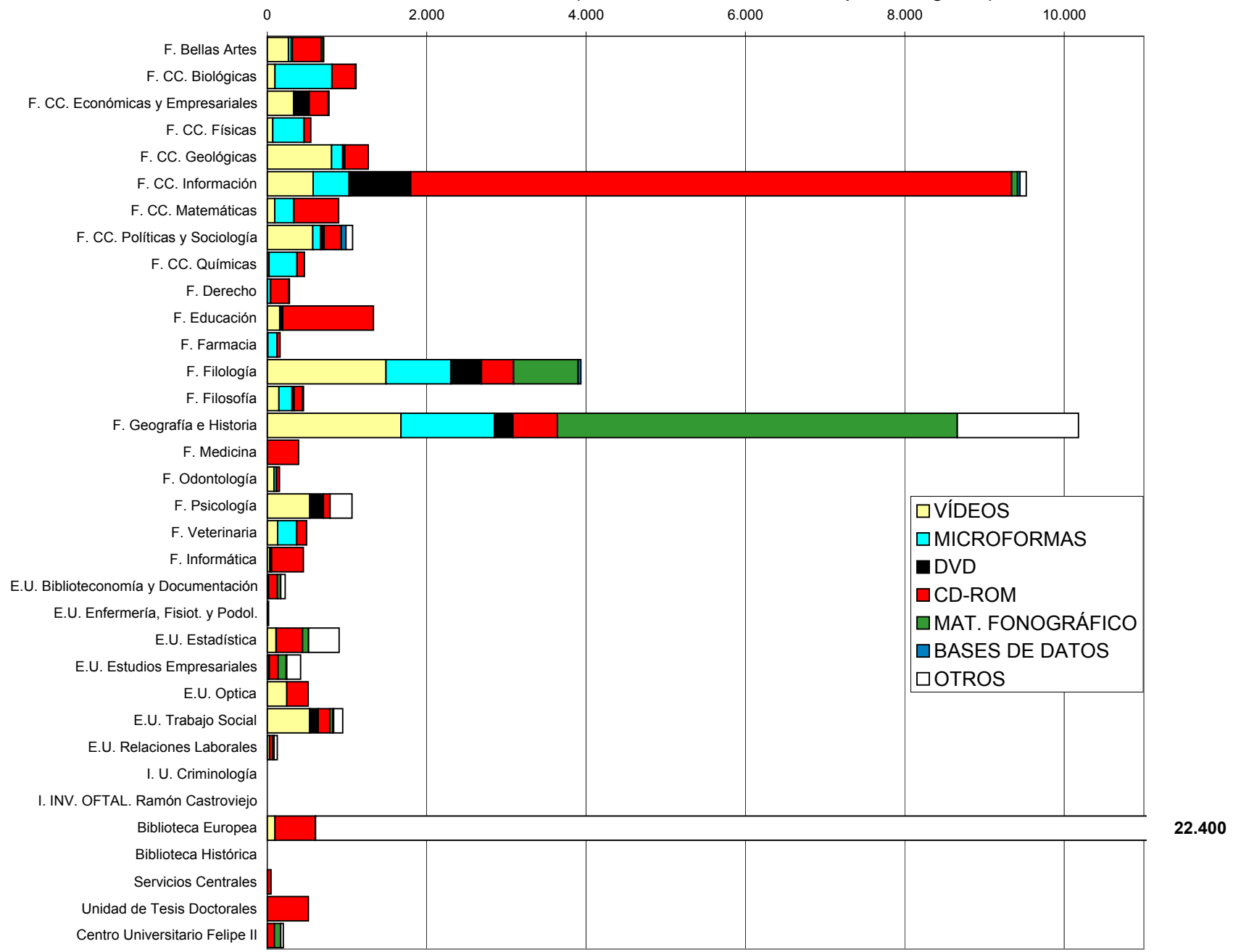


	7.2 MATERIAL NO LIBRARIO								MATERIAL NO LIBRARIO: VÍDEOS, MICROF, DVD, CDROM, MAT FONO, MAPAS, BD, OTROS	
	BASES DE DATOS DIFERENTES				OTROS					
	AÑO ANTERIOR	BASES DE DATOS ADQUIRIDOS	BAJAS	BASES DE DATOS DIFERENTES	DESCRIPCIÓN	AÑO ANTERIOR	OTRO MAT. NO LIBRARIO ADQUIRIDO	BAJAS		OTROS
F. Bellas Artes	2			2						707
F. CC. Biológicas	8			8						1.644
F. CC. Económicas y Empresariales		12		12						776
F. CC. Físicas										547
F. CC. Geológicas										21.594
F. CC. Información	31			31	disquetes	81			81	9.526
F. CC. Matemáticas										897
F. CC. Políticas y Sociología	58			58	Disquetes		85		85	1.077
F. CC. Químicas	1			1						467
F. Derecho	7	1	1	7						279
F. Educación										1.334
F. Farmacia										161
F. Filología	37			37						4.085
F. Filosofía										455
F. Geografía e Historia					Partitura, CDI	1.495	26		1.521	27.980
F. Medicina										394
F. Odontología										155
F. Psicología	2			2	TESTS	227	50		277	1.064
F. Veterinaria	1			1						1.302
F. Informática										454
E.U. Biblioteconomía y Documentación					Disquetes	54	2		56	225
E.U. Enfermería, Fisiot. y Podol.										18
E.U. Estadística					Disquetes0	422	8	46	384	902
E.U. Estudios Empresariales	5	2		7	Disquetes	178	2	5	175	419
E.U. Óptica										514
E.U. Trabajo Social	11			11	Disquettes	96	19		115	948
E.U. Relaciones Laborales					Disquetes	37	3		40	126
I. U. Criminología										
I. INV. OFTAL. Ramón Castroviejo										
Biblioteca Europea	2			2	ACTOS PREVIOS LEGISLATIVOS	22.400			22.400	23.072
Biblioteca Histórica										
Servicios Centrales										48
Unidad de Tesis Doctorales										517
Centro Universitario Felipe II					disquetes		34		34	203
TOTAL	165	15	1	179		24.990	229	51	25.168	101.890

LIBROS INGRESADOS



Material no librario (a 31 de diciembre, sin incluir mapas ni fotografías)



8 PROCESO TÉCNICO



LIBROS CATALOGADOS
40.045

MATERIAL NO LIBRARIO CATALOGADO				
VÍDEO	DVD	MICROFORMAS	ARCHIVOS	
554	609	79	2.196	
GRABACIONES	MAPAS	FOTOGRAFÍAS	MÚSICA	OTROS
161	364	62	25	82

EJEMPLARES AUTOMATIZADOS		REGISTROS MARC	
INCREMENTO 2003	TOTAL	INCREMENTO 2003	TOTAL
127.588	1.862.113	63.832	987.102

ESTADÍSTICA: 2003

8. PROCESO TÉCNICO



	8.1 LIBROS (SIGLOS XIX - XXI)				
	8.1.1. OBRAS CATALOGADAS			8.1.2. OBRAS RECATALOGADAS	TOTAL
	8.1.1.1. R. MANUALES	R. MARC	TOTAL OBRAS CATALOGADAS	8.1.2.1. R. MARC	
F. Bellas Artes		1.230	1.230	7	1.237
F. CC. Biológicas		398	398	5	403
F. CC. Económicas y Empresariales		2.862	2.862	484	3.346
F. CC. Físicas		634	634	487	1.121
F. CC. Geológicas		446	446	2	448
F. CC. Información		1.284	1.284		1.284
F. CC. Matemáticas		447	447	33	480
F. CC. Políticas y Sociología		3.485	3.485	508	3.993
F. CC. Químicas		248	248	49	297
F. Derecho		3.886	3.886	6.624	10.510
F. Educación		1.452	1.452	408	1.860
F. Farmacia		153	153	130	283
F. Filología		9.248	9.248	3.191	12.439
F. Filosofía		2.121	2.121	161	2.282
F. Geografía e Historia		3.978	3.978	1.350	5.328
F. Medicina		907	907	3.919	4.826
F. Odontología		125	125	6	131
F. Psicología		871	871	370	1.241
F. Veterinaria		400	400	227	627
F. Informática		476	476	92	568
E.U. Biblioteconomía y Documentación		303	303	1	304
E.U. Enfermería, Fisiot. y Podol.		400	400		400
E.U. Estadística		257	257	1	258
E.U. Estudios Empresariales		187	187	250	437
E.U. Óptica		138	138	2	140
E.U. Trabajo Social		251	251	1	252
E.U. Relaciones Laborales		194	194	440	634
I. U. Criminología		91	91	1	92
I. INV. OFTAL. Ramón Castroviejo		16	16	1	17
Biblioteca Europea		1.727	1.727	360	2.087
Biblioteca Histórica		154	154	93	247
Servicios Centrales		206	206	2	208
Unidad de Tesis Doctorales		577	577	3	580
Centro Universitario Felipe II		893	893	1	894
TOTAL		40.045	40.045	19.209	59.254



8.2. MATERIAL NO LIBRARIO																				
8.2.1. OBRAS CATALOGADAS: REGISTROS MARC										8.2.2. OBRAS RECATALOGADAS: REGISTROS MARC										
VÍDEO	DVD	MICROFORMAS	ARCHIVOS	GRABACIONES	MAPAS	FOTOGRAFÍAS	MÚSICA	OTROS	TOTAL	VÍDEO	DVD	MICROFORMAS	ARCHIVOS	GRABACIONES	MAPAS	FOTOGRAFÍAS	MÚSICA	OTROS	TOTAL	
F. Bellas Artes	1			74					75							2			2	
F. CC. Biológicas	1			8	1	4	1		15											
F. CC. Económicas y Empresariales	4	22		5					31	1									1	
F. CC. Físicas	6		11	133				1	151											
F. CC. Geológicas	1	25		59		350	1		436											
F. CC. Información	31	239		32	26				328											
F. CC. Matemáticas		1		1				12	14											
F. CC. Políticas y Sociología	18	1		73					92						2				2	
F. CC. Químicas				15					15				12						12	
F. Derecho			1	7				4	12	1		1	5		3				10	
F. Educación	26	5	1	30	22		1	6	91	17		2	4	113				1	137	
F. Farmacia				5				6	11											
F. Filología	147	129	10	27	25			3	341	16				4	1		1		22	
F. Filosofía	4		1	10					15									1	1	
F. Geografía e Historia	124	38	21	102	66	9	58	24	444								88		88	
F. Medicina	1	1	33	1.226	3			1	1.265						1				1	
F. Odontología	1	2		4					7											
F. Psicología	166	136		151	1			27	481		3							1	4	
F. Veterinaria			1	66	1				68				1						1	
F. Informática				4					4											
E.U. Biblioteconomía y Documentación																				
E.U. Enfermería, Fisiot. y Podol.				7			1		8					1					1	
E.U. Estadística	10	5		7					22											
E.U. Estudios Empresariales	3	1		3	2			3	12	15			7						22	
E.U. Óptica	8			7					16											
E.U. Trabajo Social	1	4		1				11	17											
E.U. Relaciones Laborales	1			7	11			3	22	5									5	
I. U. Criminología																				
I. INV. OFTAL. Ramón Castroviejo																				
Biblioteca Europea						1			1											
Biblioteca Histórica				24			1		25							13			13	
Servicios Centrales				35					35				1						1	
Unidad de Tesis Doctorales				73					73											
Centro Universitario Felipe II					3			2	5											
TOTAL	554	609	79	2.196	161	364	62	25	82	4.132	55	3	3	31	117	7	15	89	3	323

ESTADÍSTICA: 2003

8. PROCESO TÉCNICO



	8.3. REGISTROS BIBLIOGRÁFICOS INFORMATIZADOS (SIGLOS XIX-XXI)			
	8.3.1. VOLÚMENES (EJEMPLARES)		8.3.2. TÍTULOS (REG. MARC)	
	8.3.1.1.	8.3.1.2.	8.3.2.1.	8.3.2.2.
	INCREMENTO 2003	TOTAL	INCREMENTO 2003	TOTAL
F. Bellas Artes	1.489	31.550	1.315	21.341
F. CC. Biológicas	1.134	30.897	418	16.580
F. CC. Económicas y Empresariales	6.140	116.360	3.380	66.504
F. CC. Físicas	2.300	21.955	1.272	12.133
F. CC. Geológicas	1.703	47.615	884	25.418
F. CC. Información	3.387	68.197	1.616	34.931
F. CC. Matemáticas	2.153	54.216	494	28.183
F. CC. Políticas y Sociología	8.441	120.861	4.110	56.169
F. CC. Químicas	768	23.598	324	13.433
F. Derecho	20.117	190.138	10.538	96.536
F. Educación	4.414	85.679	2.088	32.144
F. Farmacia	601	37.747	294	21.052
F. Filología	17.648	265.575	12.834	166.436
F. Filosofía	4.586	84.855	2.301	38.169
F. Geografía e Historia	10.868	296.044	5.874	161.985
F. Medicina	9.159	108.093	6.099	62.809
F. Odontología	356	12.295	138	6.403
F. Psicología	3.895	51.227	1.728	26.693
F. Veterinaria	1.465	29.973	697	18.934
F. Informática	2.967	9.680	572	2.967
E.U. Biblioteconomía y Documentación	699	7.239	304	3.218
E.U. Enfermería, Fisiot. y Podol.	809	13.066	408	6.199
E.U. Estadística	770	9.477	280	2.729
E.U. Estudios Empresariales	1.283	19.591	472	7.587
E.U. Óptica	391	6.911	158	2.668
E.U. Trabajo Social	2.232	22.904	269	6.128
E.U. Relaciones Laborales	1.373	8.674	661	2.256
I. U. Criminología	132	9.380	92	6.545
I. INV. OFTAL. Ramón Castroviejo	7	673	17	532
Biblioteca Europea	3.224	6.711	2.089	4.054
Biblioteca Histórica	846	11.775	288	6.191
Servicios Centrales	8.706	15.236	266	2.650
Unidad de Tesis Doctorales	1.560	41.120	653	26.614
Centro Universitario Felipe II	1.965	2.801	899	911
TOTAL	127.588	1.862.113	63.832	987.102

ESTADÍSTICA: 2003

8. PROCESO TÉCNICO



	8.4. LIBROS Y MATERIALES NO LIBRARIOS REGISTRADOS			
	8.4.1. ÚNICA SECUENCIA			8.4.2. VARIAS SECUENCIAS
	8.4.1.1. ÚLTIMO REGISTRO 2002	8.4.1.2. ÚLTIMO REGISTRO 2003	8.4.1.3. OBRAS REGISTRADAS 2003	8.4.2.1. OBRAS REGISTRADAS 2003
F. Bellas Artes				1.370
F. CC. Biológicas	34.443	35.647	1.199	1.263
F. CC. Económicas y Empresariales	67.400	72.000	4.600	
F. CC. Físicas				
F. CC. Geológicas				1.453
F. CC. Información				3.624
F. CC. Matemáticas	56.374	58.792	1.809	
F. CC. Políticas y Sociología	90.101	93.905		
F. CC. Químicas	28.967	30.300	1.333	
F. Derecho	167.011	174.622	7.612	
F. Educación	62.257	65.726	3.469	
F. Farmacia	28.955	29.354	399	
F. Filología				12.731
F. Filosofía	62.659	67.510	4.851	40
F. Geografía e Historia				16.688
F. Medicina	58.865	61.692	2.827	
F. Odontología	10.277	10.602	325	
F. Psicología	38.950	40.608	1.658	
F. Veterinaria				1.104
F. Informática				2.944
E.U. Biblioteconomía y Documentación	5.963	6.576	612	
E.U. Enfermería, Fisiot. y Podol.	12.298	13.063	765	
E.U. Estadística				788
E.U. Estudios Empresariales	24.679	25.432	753	
E.U. Óptica				53
E.U. Trabajo Social	23.107	25.473	2.366	
E.U. Relaciones Laborales	8.368	8.865	497	
I. U. Criminología	10.685	10.807	122	
I. INV. OFTAL. Ramón Castroviejo				
Biblioteca Europea				2.434
Biblioteca Histórica				
Servicios Centrales				
Unidad de Tesis Doctorales	26.181	26.814	633	
Centro Universitario Felipe II	1.511	3.378	1.867	

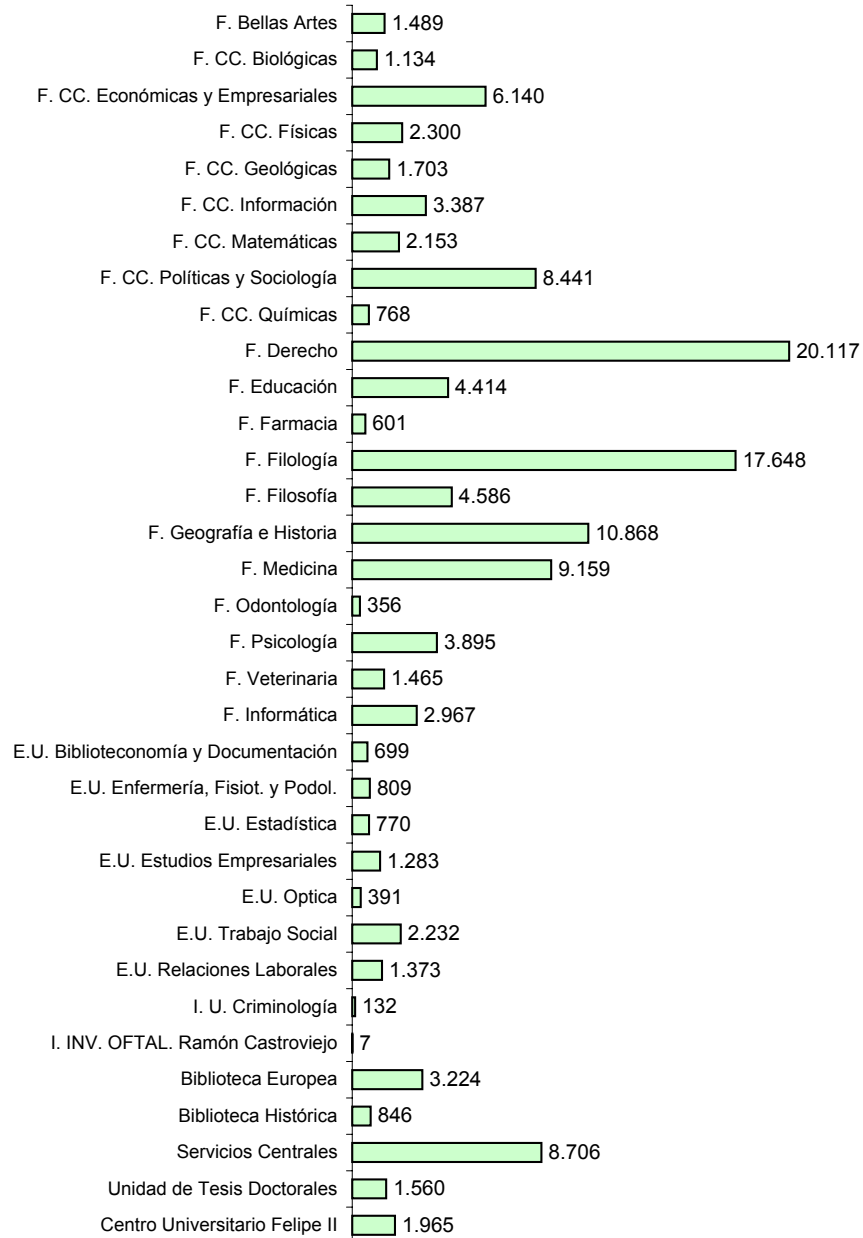
ESTADÍSTICA: 2003

8. PROCESO TÉCNICO

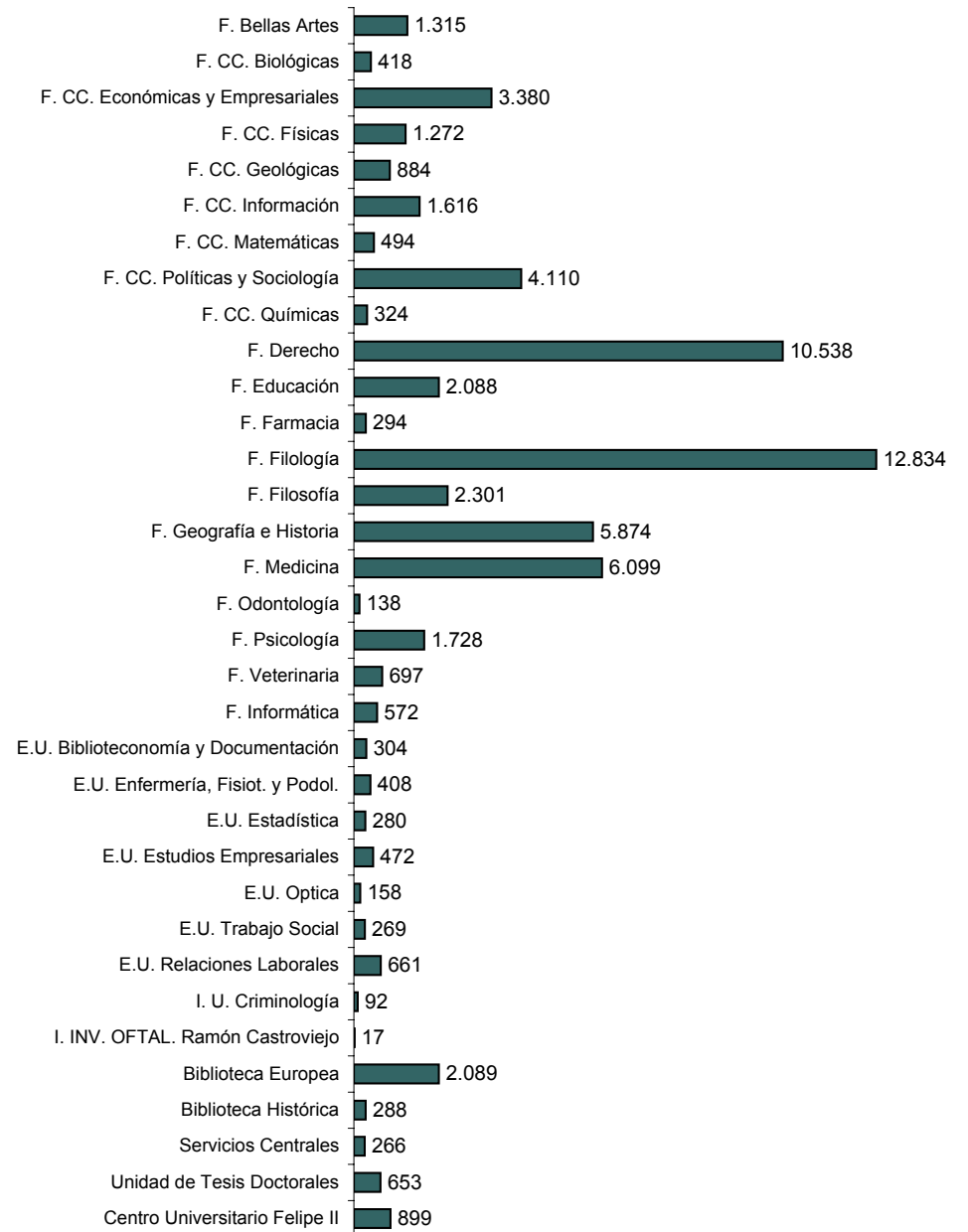


	8.5. OBRAS PENDIENTES DE CATALOGAR				
	8.5.1. EN BIBLIOTECAS			8.5.2. EN LOS DEPARTAMENTOS	TOTAL (8.5.1. + 8.5.3.)
	8.5.1.1. PROCEDENTES ADQUISICIONES	8.5.1.2. PROCEDENTES OTROS	TOTAL	ESTIMACIÓN DE OBRAS PENDIENTES	
F. Bellas Artes	45	650	695		
F. CC. Biológicas		1.550	1.550	24.000	25.550
F. CC. Económicas y Empresariales		15.000	15.000		15.000
F. CC. Físicas					
F. CC. Geológicas		2.946	2.946		2.946
F. CC. Información				7.000	7.000
F. CC. Matemáticas		753	753		753
F. CC. Políticas y Sociología	17.206		17.206		17.206
F. CC. Químicas		300	300		300
F. Derecho		38.000	38.000	18.000	56.000
F. Educación		27.000	27.000		27.000
F. Farmacia		3.270	3.270	15.000	18.270
F. Filología		65.188	65.188	5.592	70.780
F. Filosofía	35	9.834	9.869		9.869
F. Geografía e Historia		25.000	25.000		25.000
F. Medicina		15.000	15.000	10.000	25.000
F. Odontología		500	500		500
F. Psicología	17	15.500	15.517		15.517
F. Veterinaria		6.000	6.000	3.600	9.600
F. Informática	1.313	1.421	2.734		2.734
E.U. Biblioteconomía y Documentación					
E.U. Enfermería, Fisiot. y Podol.					
E.U. Estadística					
E.U. Estudios Empresariales		1.000	1.000		1.000
E.U. Óptica					
E.U. Trabajo Social		350	350		350
E.U. Relaciones Laborales		184	184		184
I. U. Criminología					
I. INV. OFTAL. Ramón Castroviejo		30	30		30
Biblioteca Europea	1.144	23.582	24.726		24.726
Biblioteca Histórica					
Servicios Centrales					
Unidad de Tesis Doctorales					
Centro Universitario Felipe II	110	2.118	2.228		2.228
TOTAL	19.870	255.176	275.046	83.192	358.238

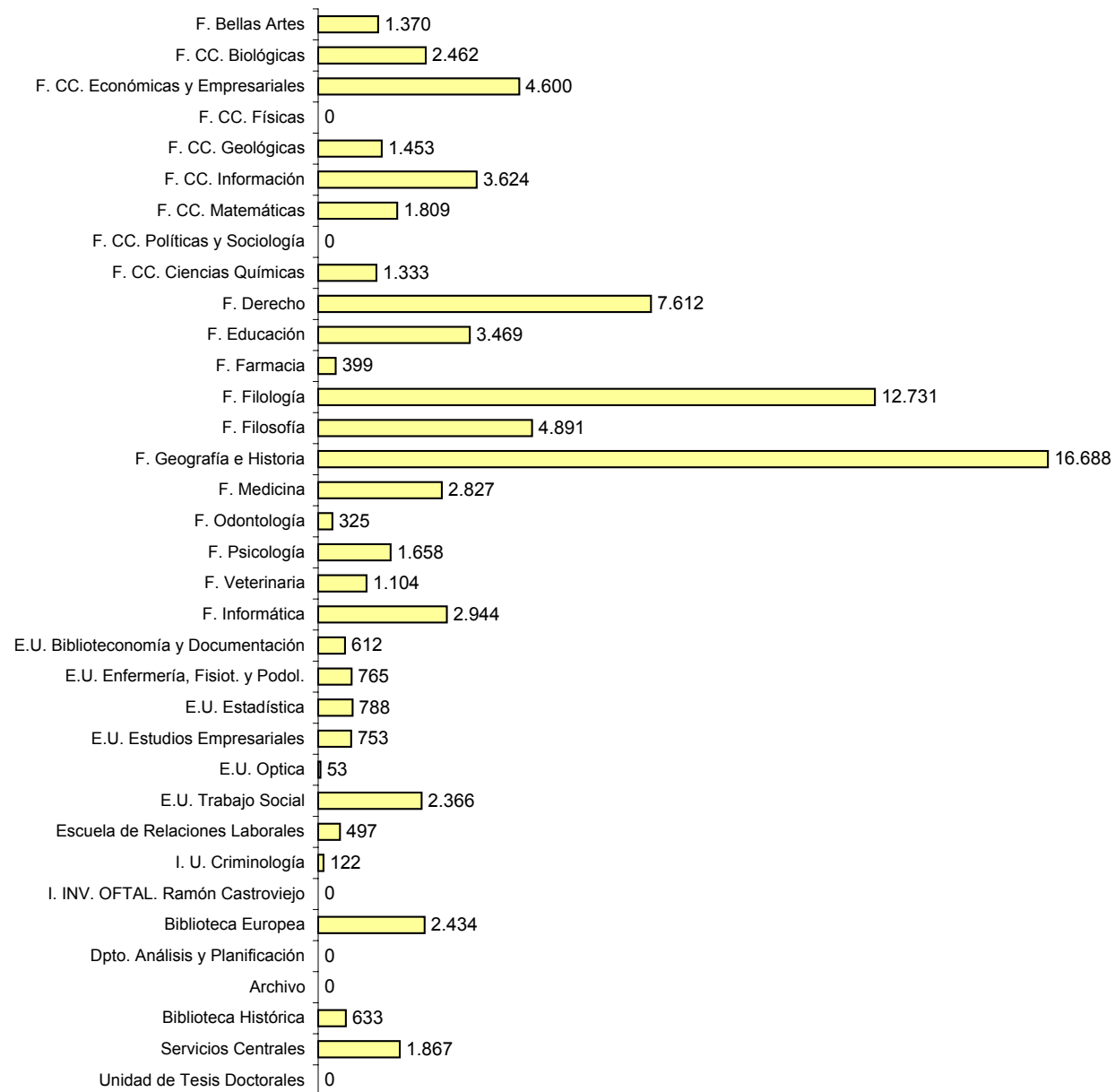
EJEMPLARES AUTOMATIZADOS INCREMENTO EN EL 2003



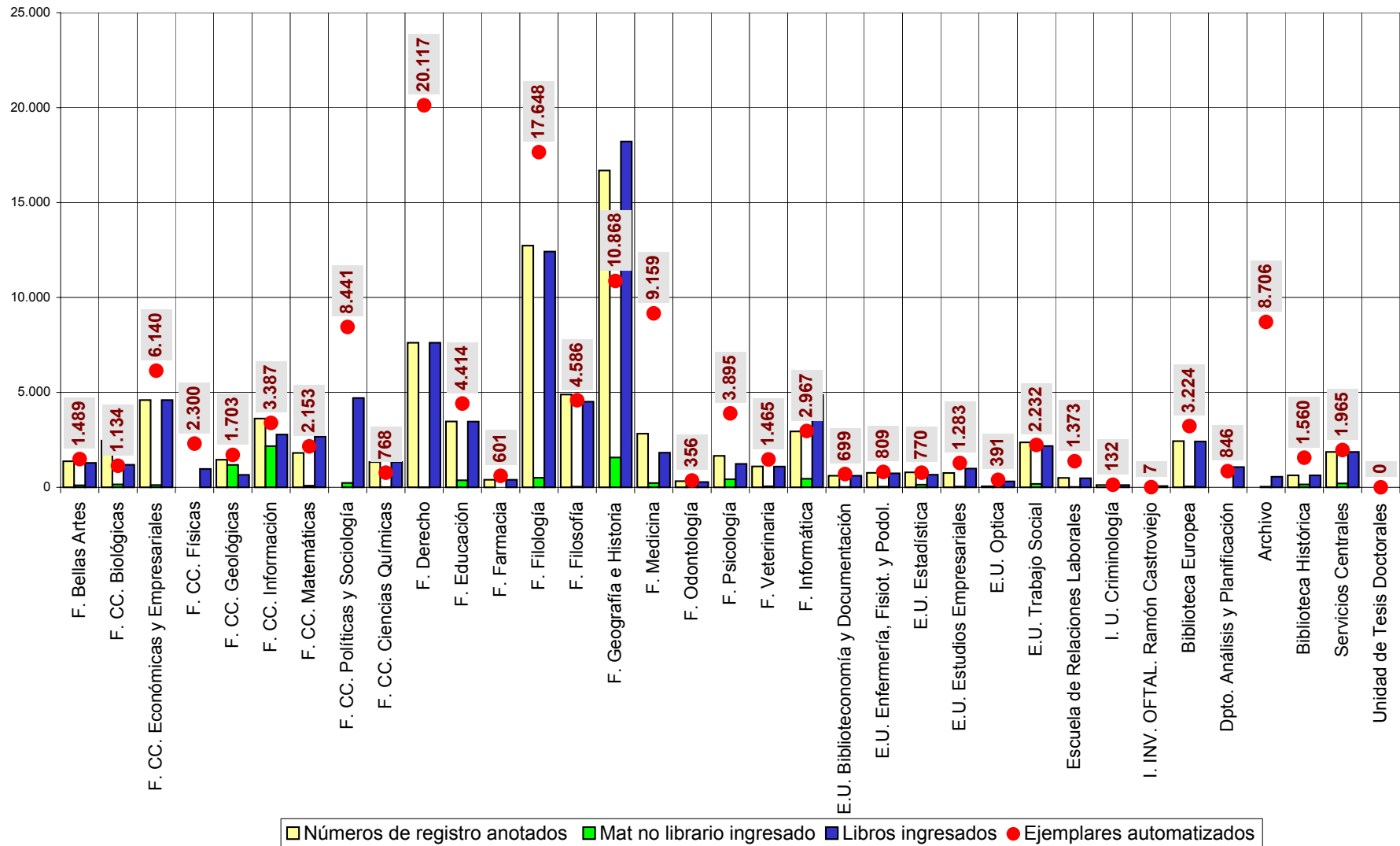
TÍTULOS MARC. INCREMENTO EN EL 2003



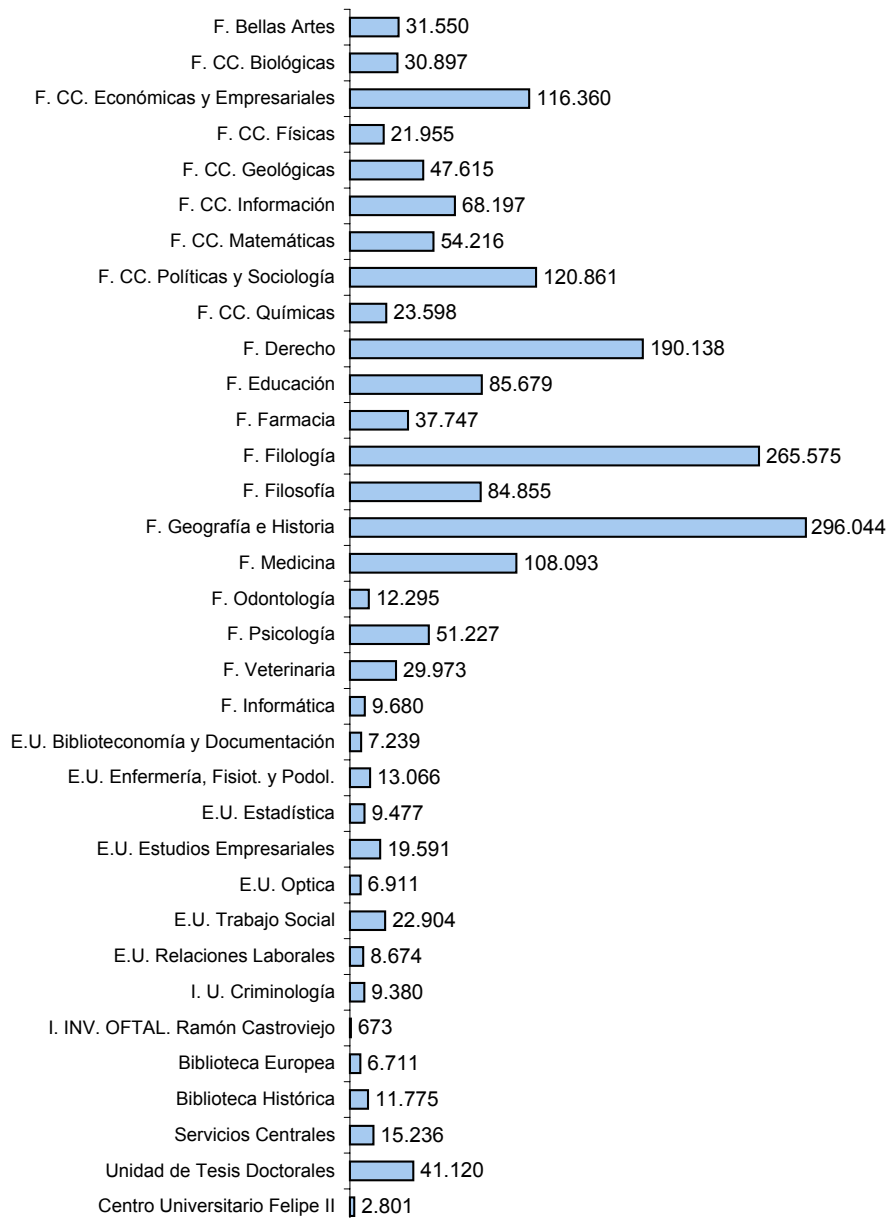
Obras registradas en las bibliotecas.



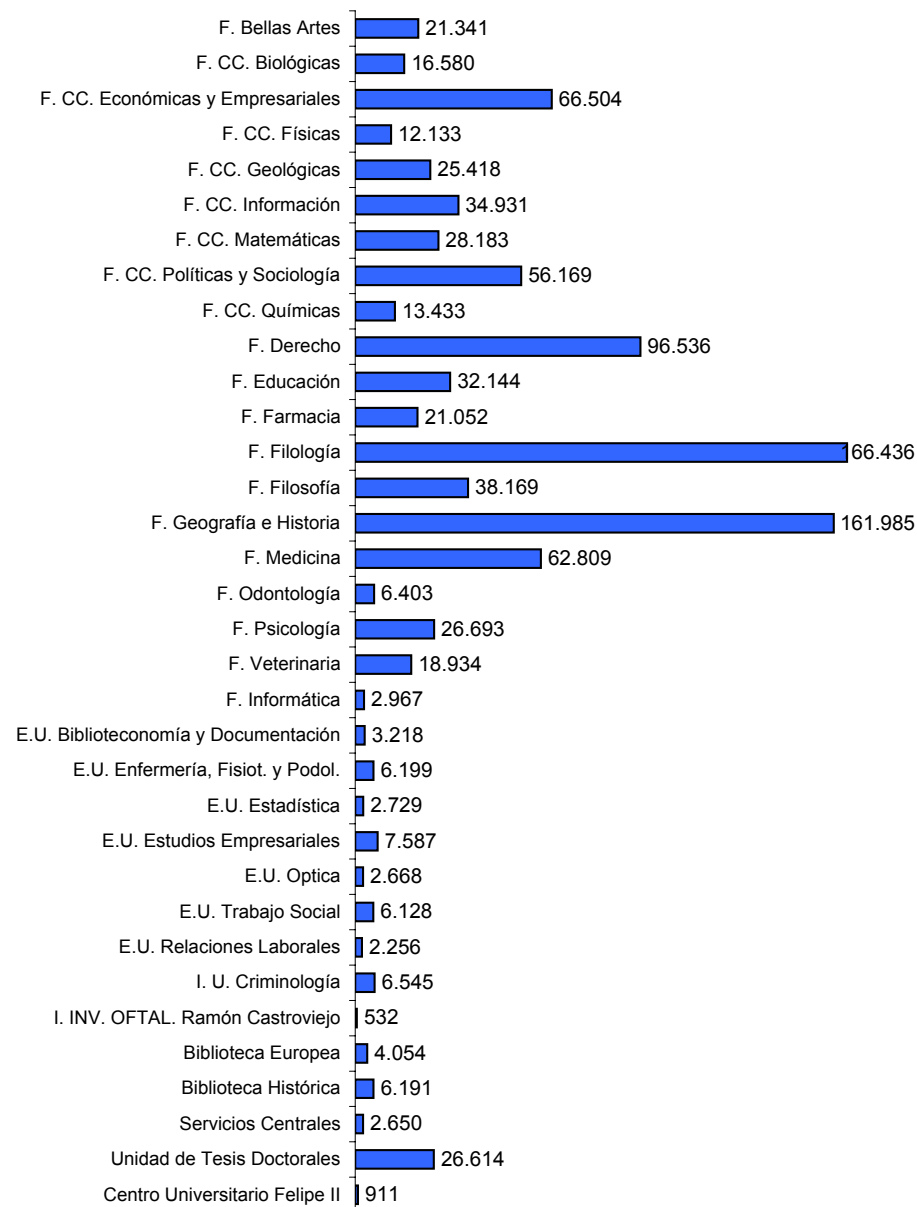
Nº de ejemplares ingresados, registrados y automatizados



EJEMPLARES AUTOMATIZADOS (a 31 de diciembre de 2003)



TÍTULOS MARC. (a 31 de diciembre de 2003)



9 HEMEROTECA



TÍTULOS DE REVISTAS

44.333

REVISTAS VIVAS

13.938

TÍTULOS DE REVISTAS
ELECTRÓNICAS

5.369

ESTADÍSTICA: 2003
9. HEMEROTECA



	9.1. PUBLICACIONES PERIÓDICAS							9.2. PRESUPUESTO INVERTIDO EN €.
	9.1.1. TÍTULOS DE REVISTAS	9.1.2. TÍTULOS EN CURSO EN EL AÑO			REVISTAS VIVAS	9.1.3. COLECCIONES MUERTAS	9.1.4. TÍTULOS DE REVISTAS ELECTRÓNICAS	
		9.1.2.1. COMPRA	9.1.2.2. DONATIVO	9.1.2.3. CANJE				
F. Bellas Artes	291	83	36	13	132	159	1	5.185
F. CC. Biológicas	1.886	118	82	166	366	1.520	26	10.241
F. CC. Económicas y Empresariales	2.720	1.420	185	35	1.640	1.080	1.650	148.391
F. CC. Físicas	863	70	43	42	155	708		177.771
F. CC. Geológicas	4.853	96	103	1.267	1.466	3.387	94	86.155
F. CC. Información	1.961	282	202	134	618	1.343	4	104.055
F. CC. Matemáticas	798	219	3	102	324	474		208.372
F. CC. Políticas y Sociología	1.991	512	114	251	877	1.114		119.458
F. CC. Químicas	920	95	18	14	127	793		143.546
F. Derecho	3.874	807	150	164	1.121	2.753	35	162.635
F. Educación	1.323	225	24	127	376	947	24	57.414
F. Farmacia	3.728	39	241	245	525	3.203		9.768
F. Filología	4.826	422	377	1.060	1.859	2.967	41	51.947
F. Filosofía	848	89	2	269	360	488	23	18.783
F. Geografía e Historia	3.093	374	160	1.184	1.718	1.375	101	71.745
F. Medicina	4.464	226	96	50	372	4.092		149.247
F. Odontología	708	69	70		139	569	25	25.980
F. Psicología	725	160	45	38	243	482		82.903
F. Veterinaria	1.953	164	88	19	271	1.682	4	63.722
F. Informática	215	76	4	3	83	132	52	50.496
E.U. Biblioteconomía y Documentación	80	30	3	27	60	20	6	5.364
E.U. Enfermería, Fisiot. y Podol.	164	68	93	3	164		15	3.744
E.U. Estadística	108	45	7	1	53	55		15.268
E.U. Estudios Empresariales	310	165	12	18	195	115	16	22.674
E.U. Óptica	132	31	21		52	80	17	9.483
E.U. Trabajo Social	313	59	37	52	148	165	13	9.250
E.U. Relaciones Laborales	238	4	50	93	147	91	32	665
I. U. Criminología	152	34		22	56	96		11.301
I. INV. OFTAL. Ramón Castroviejo	5		5		5			
Biblioteca Europea	415	21	164		185	230		11.183
Biblioteca Histórica	7	4	2	1	7			180
Servicios Centrales	365	8	9	77	94	271	3.190	3.149
Unidad de Tesis Doctorales								
Centro Universitario Felipe II	4					4		
TOTAL	44.333	6.015	2.446	5.477	13.938	30.395	5.369	1.840.075

ESTADÍSTICA: 2003
9. HEMEROTECA



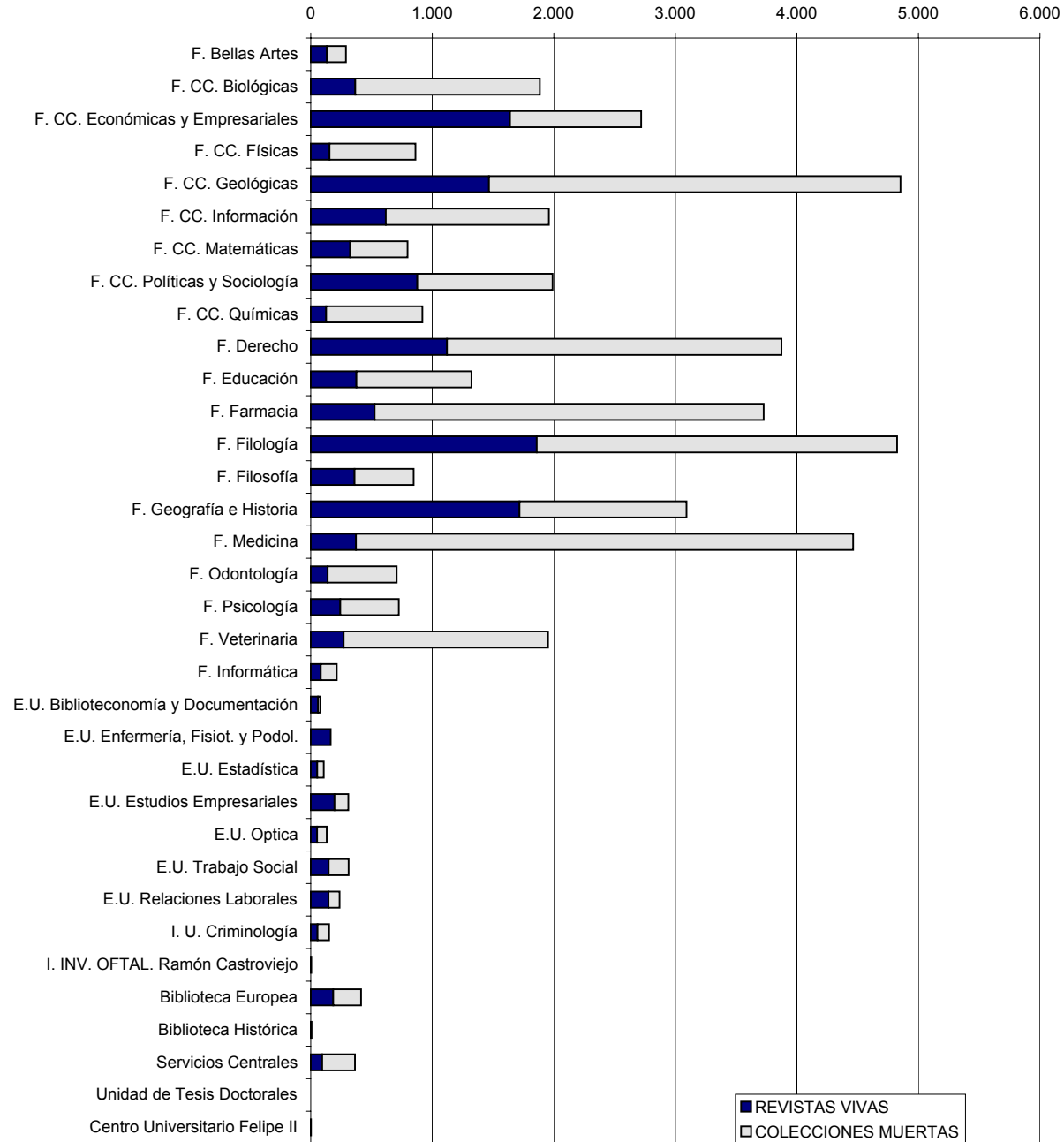
	9.3. PROCESO TÉCNICO			
	9.3.1. TÍTULOS CATALOGADOS EN EL AÑO			9.3.2. TOTAL
	9.3.1.1. R. MANUALES	9.3.1.2. R. MARC	9.3.2.1. TOTAL R. MARC RECATALOGADOS	
F. Bellas Artes		13		13
F. CC. Biológicas		24		24
F. CC. Económicas y Empresariales		131	25	156
F. CC. Físicas		14		14
F. CC. Geológicas		108		108
F. CC. Información		9	1	10
F. CC. Matemáticas		4		4
F. CC. Políticas y Sociología		55		55
F. CC. Químicas		23	2	25
F. Derecho		96	19	115
F. Educación		14	4	18
F. Farmacia		32	7	39
F. Filología		94		94
F. Filosofía		10		10
F. Geografía e Historia		80	1	81
F. Medicina		33	5	38
F. Odontología		9	5	14
F. Psicología		2		2
F. Veterinaria		15	3	18
F. Informática		26		26
E.U. Biblioteconomía y Documentación				
E.U. Enfermería, Fisiot. y Podol.		7		7
E.U. Estadística		8		8
E.U. Estudios Empresariales		1	1	2
E.U. Óptica		3		3
E.U. Trabajo Social		7		7
E.U. Relaciones Laborales		22	5	27
I. U. Criminología		8		8
I. INV. OFTAL. Ramón Castroviejo				
Biblioteca Europea		25	5	30
Biblioteca Histórica			18	18
Servicios Centrales		923	1	924
Unidad de Tesis Doctorales				
Centro Universitario Felipe II		1		1
TOTAL		1.797	102	1.899

ESTADÍSTICA: 2002
9. HEMEROTECA

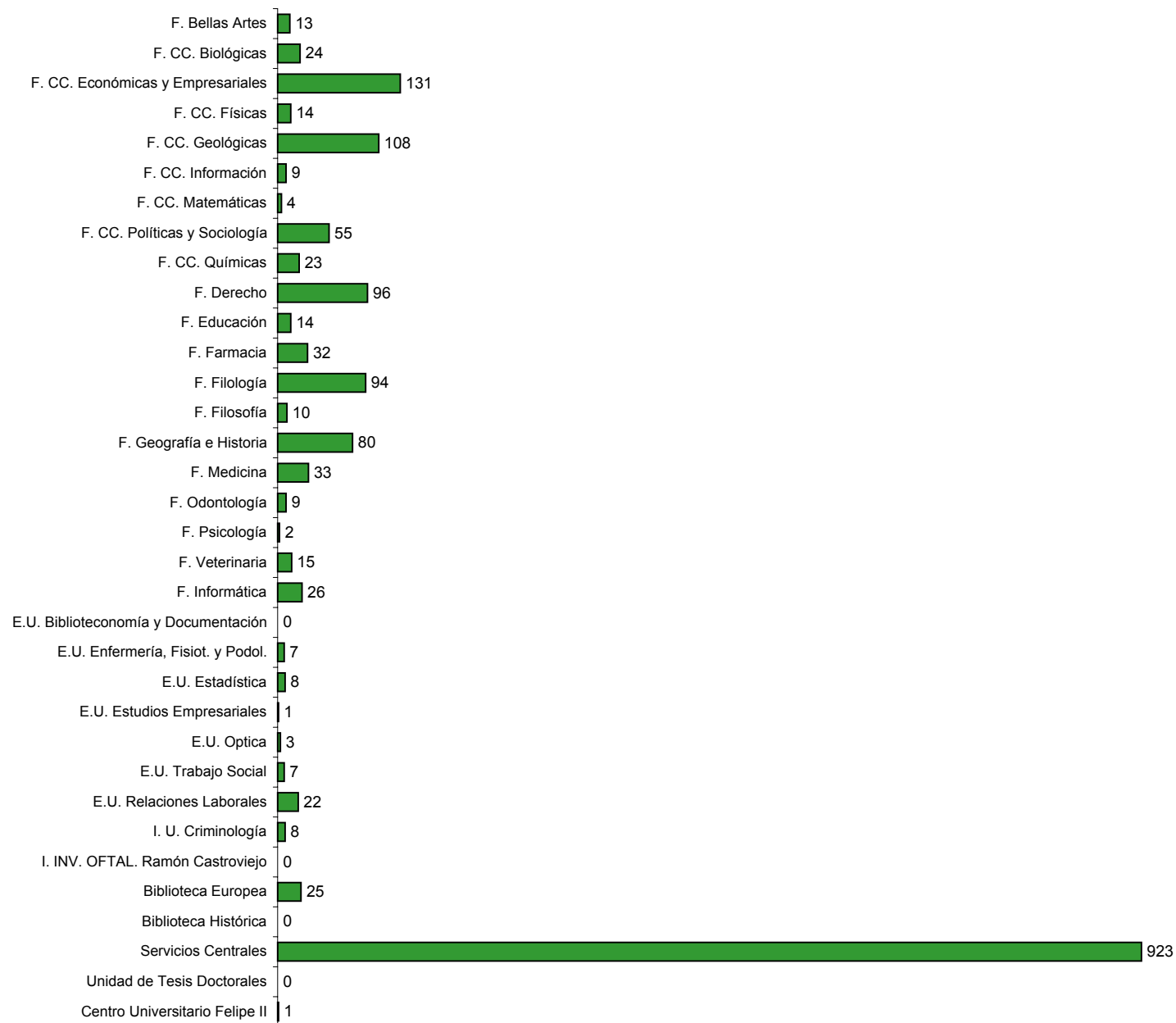


	9.4. SERVICIOS			
	9.4.1. LECTORES	9.4.2. LECTURA EN SALA		9.4.3. ARTIC. FOTOC
		LIBRE ACCESO	LECTURA SALA	
F. Bellas Artes		SI	2.230	
F. CC. Biológicas	333.119	SI		485
F. CC. Económicas y Empresariales		SI		
F. CC. Físicas		SI		851
F. CC. Geológicas		SI		
F. CC. Información	1.334	SI	5.700	
F. CC. Matemáticas		SI		4.526
F. CC. Políticas y Sociología		SI	5.996	
F. CC. Químicas		SI	1.843	
F. Derecho		SI	1.877	
F. Educación		SI	4.895	
F. Farmacia		SI	843	667
F. Filología		SI	8.734	
F. Filosofía	1.457	SI	4.345	
F. Geografía e Historia	10.110	SI	4.950	153.121
F. Medicina	2.179	SI		3.074
F. Odontología		SI	19.820	
F. Psicología		SI		
F. Veterinaria	34.862	SI	4.815	
F. Informática		SI		
Documentación		SI		
E.U. Enfermería, Fisiot. y Podol.	3.010	SI	3.072	4.012
E.U. Estadística		SI		146
E.U. Estudios Empresariales		SI	682	
E.U. Óptica		SI	79	321
E.U. Trabajo Social		SI	258	
E.U. Relaciones Laborales		SI		110
I. U. Criminología		SI		
I. INV. OFTAL. Ramón Castroviejo	164	SI	164	523
Biblioteca Europea		SI		166
Biblioteca Histórica		SI		
Servicios Centrales		SI		31
Unidad de Tesis Doctorales				
Centro Universitario Felipe II		SI		

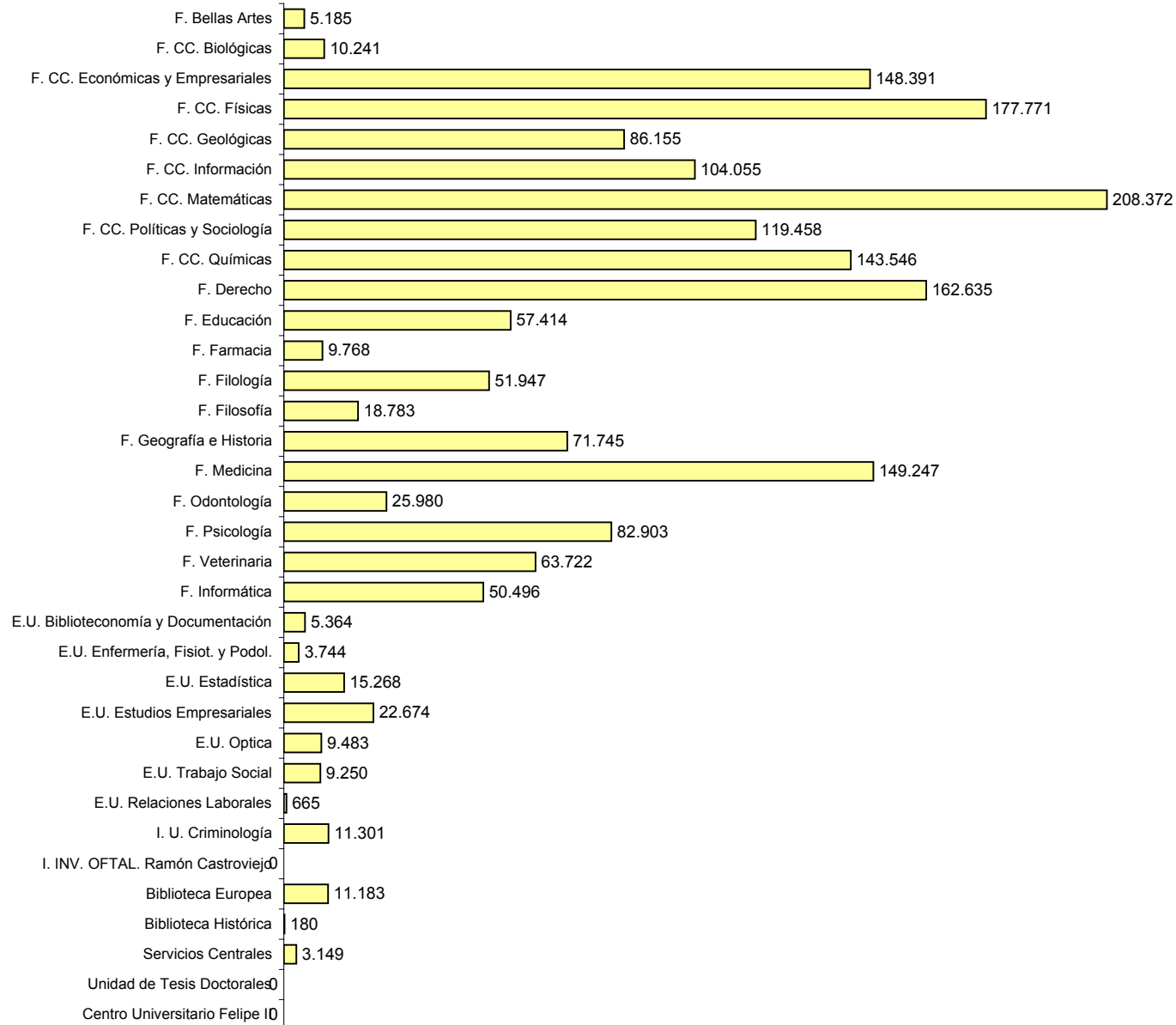
Revistas vivas y colecciones muertas




Titulos MARC de revistas catalogados en el año



Presupuesto invertido en hemeroteca



10 FONDO ANTIGUO



INCUNABLES	MPRESOS XVI-XVIII			
	SIGLO XVI	SIGLO XVII	SIGLO XVIII	TOTAL
727	14.150	30.002	37.145	81.297

MANUSCRITOS
12.349

TOTAL
94.373

ESTADÍSTICA: 2003
10. FONDO ANTIGUO



10.2. SERVICIOS					
	10.2.1	10.2.2	10.2.3	10.2.4	10.2.5
	INVESTIG.	OB. CONSUL.	OB. REPROD.	OB. RESTAU.	OB. ENCUAD.
F. Bellas Artes	154	270	5		
F. CC. Biológicas					
F. CC. Económicas y Empresariales					
F. CC. Físicas					
F. CC. Geológicas					
F. CC. Información					
F. CC. Matemáticas					
F. CC. Políticas y Sociología					
F. CC. Químicas					
F. Derecho					
F. Educación					
F. Farmacia					
F. Filología					
F. Filosofía					
F. Geografía e Historia					
F. Medicina					
F. Odontología					
F. Psicología					
F. Veterinaria					
F. Informática					
E.U. Biblioteconomía y Documentación					
E.U. Enfermería, Fisiot. y Podol.					
E.U. Estadística					
E.U. Estudios Empresariales					
E.U. Optica					
E.U. Trabajo Social					
E.U. Relaciones Laborales					
I. U. Criminología					
I. INV. OFTAL. Ramón Castroviejo					
Biblioteca Europea					
Biblioteca Histórica	1.054	2.518	195		
Servicios Centrales					
Unidad de Tesis Doctorales					
Centro Universitario Felipe II					
TOTAL	1.208	2.788	200		

ESTADÍSTICA: 2003
10. FONDO ANTIGUO



	10.3. PROCESO TÉCNICO												
	10.3.1.			10.3.2.	10.3.3.				10.3.4.	10.3.5.			
	Nº DE OBRAS CATALOGADAS AÑO				10.3.3. REGISTROS BIBLIOGRÁFICOS INFORMATIZADOS					CATÁLOGOS MANUALES EXISTENTES			
	10.3.1.1.	10.3.1.2.	TOTAL		VOLÚMENES EJEMP.		TÍTULOS (MARC)			AUTORES	TÍTULOS	MATERIAS	OTROS
R. Manuales	R. MARC	INCREMENTO 2003		TOTAL	INCREMENTO 2003	TOTAL							
F. Bellas Artes						14		11		SI	SI	NO	NO
F. CC. Biológicas						4		2					
F. CC. Económicas y Empresariales					1	9		3					
F. CC. Físicas													
F. CC. Geológicas						1		2		NO	NO	NO	NO
F. CC. Información													
F. CC. Matemáticas					7	7							
F. CC. Políticas y Sociología		1	1		2	5	1	2		NO	NO	NO	NO
F. CC. Químicas													
F. Derecho		2	2	28	186	1.535	30	1.013		NO	NO	NO	NO
F. Educación		1	1	5	7	21	6	7					
F. Farmacia				1	2	65	1	88		NO	NO	NO	NO
F. Filología					2	7		22					
F. Filosofía													
F. Geografía e Historia		1	1		4	9	1	15					
F. Medicina		2	2	10	30	1.077	12	1.822		NO	NO	NO	NO
F. Odontología						5		3					
F. Psicología										NO	NO	NO	NO
F. Veterinaria						6		32					
F. Informática					3	7							
E.U. Biblioteconomía y Documentación													
E.U. Enfermería, Fisiot. y Podol.													
E.U. Estadística						8		5					
E.U. Estudios Empresariales						1							
E.U. Óptica													
E.U. Trabajo Social													
E.U. Relaciones Laborales													
I. U. Criminología													
I. INV. OFTAL. Ramón Castroviejo													
Biblioteca Europea													
Biblioteca Histórica		35	35	9.817	7.202	21.432	9.867	19.063		NO	NO	NO	NO
Servicios Centrales					1.708	1.708		10					
Unidad de Tesis Doctorales					3	18							
Centro Universitario Felipe II										NO	NO	NO	NO
TOTAL		42	42	9.861	9.157	25.939	9.918	22.100					

ESTADÍSTICA: 2003
10. FONDO ANTIGUO




	10.1. FONDOS															
	10.1.1. TOTAL DE VOLÚMENES					10.1.2. ADQUISICIONES EN EL AÑO					TOTAL					
	10.1.1.1.	10.1.1.2. IMPRESOS XVI-XVIII			10.1.1.3. MANUSCRITOS		10.1.2.1.	10.1.2.2. IMPRESOS XVI-XVIII				10.1.2.3. MANUSCRITOS				
INCUNABLES	SIGLO XVI	SIGLO XVII	SIGLO XVIII	TOTAL	HASTA 1600	DESDE 1601	TOTAL	INCUNABLES	SIGLO XVI	SIGLO XVII		SIGLO XVIII	TOTAL	HASTA 1600	DESDE 1601	TOTAL
F. Bellas Artes																
F. CC. Biológicas																
F. CC. Económicas y Empresariales																
F. CC. Físicas																
F. CC. Geológicas																
F. CC. Información																
F. CC. Matemáticas																
F. CC. Políticas y Sociología																
F. CC. Químicas																
F. Derecho		150	217	654	1.021											1.021
F. Educación																
F. Farmacia																
F. Filología																
F. Filosofía																
F. Geografía e Historia																
F. Medicina							9.349	9.349	9.349							
F. Odontología																
F. Psicología																
F. Veterinaria																
F. Informática																
E.U. Biblioteconomía y Documentación																
E.U. Enfermería, Fisiot. y Podol.																
E.U. Estadística																
E.U. Estudios Empresariales																
E.U. Óptica																
E.U. Trabajo Social																
E.U. Relaciones Laborales																
I. U. Criminología																
I. INV. OFTAL. Ramón Castroviejo																
Biblioteca Europea																
Biblioteca Histórica	727	14.000	29.785	36.491	80.276	1.000	2.000	3.000	84.003							
Servicios Centrales																
Unidad de Tesis Doctorales																
Centro Universitario Felipe II																
TOTAL	727	14.150	30.002	37.145	81.297	1.000	11.349	12.349	94.373							

ESTADÍSTICA: 2003
10. FONDO ANTIGUO



	10.4. ACTIVIDADES				10.5. PERSONAL	
	EXPOSICIONES	CURSOS	CATÁLOGO PÚBLICO	MEMORIAS	10.5.1. T. COMPLETO	10.5.2. T. PARCIAL
F. Bellas Artes	SI	NO	SI	NO		
F. CC. Biológicas						
F. CC. Económicas y Empresariales						
F. CC. Físicas						
F. CC. Geológicas	NO	NO	NO	NO		
F. CC. Información						
F. CC. Matemáticas						
F. CC. Políticas y Sociología	NO	NO	NO	NO		
F. CC. Químicas						
F. Derecho	NO	NO	NO	NO		
F. Educación						
F. Farmacia	SI	NO	NO	NO		1
F. Filología						
F. Filosofía						
F. Geografía e Historia						
F. Medicina	NO	NO	NO	NO		
F. Odontología						
F. Psicología	NO	NO	NO	NO		
F. Veterinaria						
F. Informática						
E.U. Biblioteconomía y Documentación						
E.U. Enfermería, Fisiot. y Podol.						
E.U. Estadística						
E.U. Estudios Empresariales						
E.U. Optica						
E.U. Trabajo Social						
E.U. Relaciones Laborales						
I. U. Criminología						
I. INV. OFTAL. Ramón Castroviejo						
Biblioteca Europea						
Biblioteca Histórica	SI	NO	SI	SI		
Servicios Centrales						
Unidad de Tesis Doctorales						
Centro Universitario Felipe II	NO	NO	NO	NO		
						1

11 SERVICIO DE SALA



PUESTOS DE LECTURA

9.275

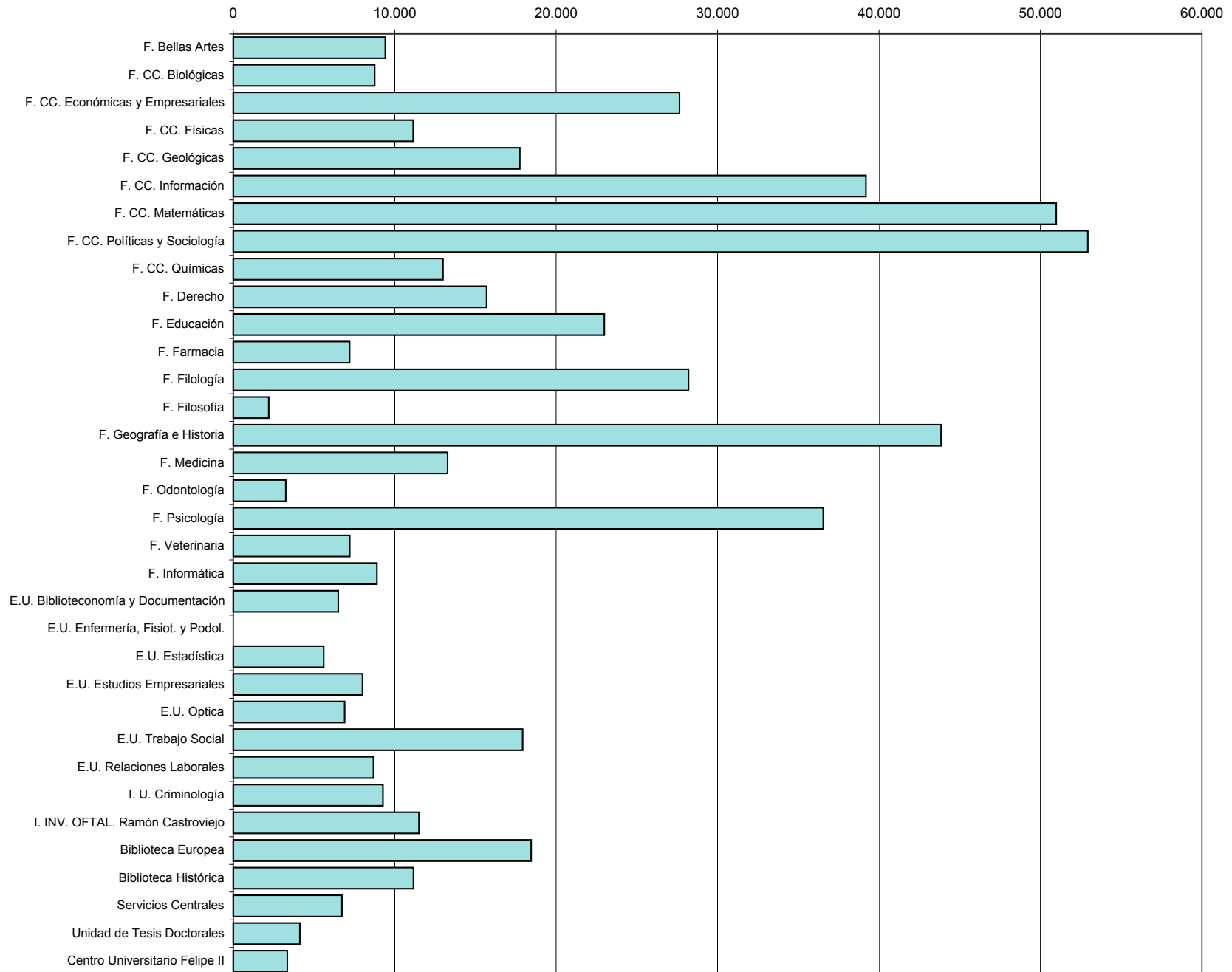
VOLÚMENES EN LIBRE ACCESO	PUBLICACIONES PERIÓDICAS EN LIBRE ACCESO	
	SALA INVESTIGADORES	SALA PÚBLICO
538.298	2.784	9.023

ESTADÍSTICA: 2003
11. SERVICIO DE SALA



	11. SERVICIOS DE SALA						
	11.1. LECTURA SALA	11.2. LECTORES	11.3. VOLUMENES L.A.	11.4. PUESTOS DE LECTURA	11.5. Nº TÍTULO DE P.P. EN SALA		TOTAL
					11.5.1 P.P. L.A. INV.	11.5.2 P.P. L.A. PUBL.	
F. Bellas Artes		171.480	9.415	206		116	116
F. CC. Biológicas		333.119	8.755	401		655	655
F. CC. Económicas y Empresariales			27.641	864			
F. CC. Físicas			11.148	226		1.116	1.116
F. CC. Geológicas	78.099	175.288	17.748	407		3.181	3.181
F. CC. Información			39.188	430		397	397
F. CC. Matemáticas		220.500	50.977	328	643		643
F. CC. Políticas y Sociología	47.842		52.934	333		210	210
F. CC. Químicas			12.989	397	795	125	920
F. Derecho		350.000	15.693	675		29	29
F. Educación			22.984	172		211	211
F. Farmacia		593.846	7.202	206		108	108
F. Filología		676.785	28.196	788	529	334	863
F. Filosofía		141.753	2.200	144		242	242
F. Geografía e Historia	95.000	800.000	43.846	781	646		646
F. Medicina			13.276	449		152	152
F. Odontología		125.628	3.250	142		144	144
F. Psicología		380.000	36.548	821		275	275
F. Veterinaria		165.011	7.212	206	15	242	257
F. Informática		162.463	8.899	243		79	79
E.U. Biblioteconomía y Documentación		74.245	6.500	60		54	54
E.U. Enfermería, Fisiot. y Podol.				160			
E.U. Estadística			5.600	122		53	53
E.U. Estudios Empresariales		158.030	8.000	140	150	40	190
E.U. Optica	1	101.675	6.900	204		52	52
E.U. Trabajo Social		89.726	17.927	109		112	112
E.U. Relaciones Laborales			8.681			238	238
I. U. Criminología			9.271	100		56	56
I. INV. OFTAL. Ramón Castroviejo	2.260	436	11.500	6	6	250	256
Biblioteca Europea	6.589	3.193	18.450	38		180	180
Biblioteca Histórica		1.054	11.162	51		7	7
Servicios Centrales			6.731			365	365
Unidad de Tesis Doctorales	2.307	1.790	4.125	14			
Centro Universitario Felipe II			3.350	52			
TOTAL	232.098	4.726.022	538.298	9.275	2.784	9.023	11.807

Volúmenes en libre acceso



12 SERVICIO DE PRÉSTAMO



USUARIOS CON CARNÉ					
VISITANTES EVENTUALES	VISITANTES HABITUALES	ALUMNOS	INVESTIGADORES	PAS	PROFESORES
372	738	82.321	11.609	908	6.694

TOTAL USUARIOS INSCRITOS

102.642

PRÉSTAMOS POR TIPO DE USUARIOS					
VISITANTES EVENTUALES	ALUMNOS	INVESTIGADORES	PAS	PROFESORES	DPTOS.
7.349	825.591	160.328	15.320	117.515	10.814

DOMICILIO

1.095.253

SALA

71.770

PRÉSTAMOS

1.177.024

ESTADÍSTICA: 2003
12. SERVICIO DE PRÉSTAMO



12.1. PRÉSTAMO MANUAL																
12.1.1. CARNÉS INSCRITOS 2001/2002								12.1.2. Nº OPERACIONES DE PRÉSTAMO								12.1.3.
VISITANTES	VISITANTE HABITUAL	ALUMNOS	INVESTIGADORES	PAS.	PROFESORES	DEPARTAMENTOS	TOTAL	VISITANTES	VISITANTE HABITUAL	ALUMNOS	INVESTIGADORES	PAS.	PROFESORES	DEPARTAMENTOS	TOTAL	RECLAMACIONES
F. Bellas Artes	590	119	73	2	3		787	710		88	110		142	84	1.134	780
F. CC. Biológicas		8					8	35	9	137	4	2			187	
F. CC. Económicas y Empresariales																
F. CC. Físicas		16	19	1	6		42			30					30	
F. CC. Geológicas																
F. CC. Información											5.700				5.700	
F. CC. Matemáticas		90			8		98									
F. CC. Políticas y Sociología																
F. CC. Químicas	20	10	25	2			57				500		1.343		1.843	
F. Derecho														4.039	4.039	
F. Educación																
F. Farmacia																
F. Filología									149	6.287	304	2	1.988		8.730	
F. Filosofía																
F. Geografía e Historia																
F. Medicina										8.935					8.935	
F. Odontología																
F. Psicología																
F. Veterinaria																
F. Informática																
E.U. Biblioteconomía y Documentación																
E.U. Enfermería, Fisiot. y Podol.																
E.U. Estadística		5	26	2	2		35	9	19	17	16	4	35		100	11
E.U. Estudios Empresariales			30		5		35									
E.U. Óptica	1		2		5	3	11									
E.U. Trabajo Social																
E.U. Relaciones Laborales																
I. U. Criminología																
I. INV. OFTAL. Ramón Castroviejo																
Biblioteca Europea																
Biblioteca Histórica			1.054				1.054				2.518				2.518	
Servicios Centrales																
Unidad de Tesis Doctorales																
Centro Universitario Felipe II										800			50		850	70
TOTAL	591	33	265	1.199	7	29	2.127	754	177	16.294	9.152	8	3.558	4.123	34.066	861

ESTADÍSTICA: 2003
12. SERVICIO DE PRÉSTAMO



12.2. PRÉSTAMO AUTOMATIZADO									
12.2.1.1.									
CARNÉS INSCRITOS 2003/2004									
	VISITANTES EVENTUALES	VISITANTES HABITUALES	ALUMNOS	INVESTIGADORES	PAS	PROFESORES	DEPARTAMENTOS	PROY. AYUDA INVESTIGACIÓN	TOTAL
F. Bellas Artes	1		402	62	5	2			472
F. CC. Biológicas	1	1	412	29	3	1			447
F. CC. Económicas y Empresariales	8	24	1.528	279	6	10	2		1.857
F. CC. Físicas		2	416	22	2	6			448
F. CC. Geológicas	20	2	219	20	5	2			268
F. CC. Información			1.814	179	1	3	1		1.998
F. CC. Matemáticas		1	280	16	1	13			311
F. CC. Políticas y Sociología	1		1.275	151	5	8			1.440
F. CC. Químicas			420	37		4			461
F. Derecho	38		1.994	256	6	5			2.299
F. Educación	1	7	1.859	94	3	7	1		1.972
F. Farmacia			433	55		4			492
F. Filología	112	3	1.197	160	1	15	3	5	1.496
F. Filosofía	3		210	84	2	5	1		305
F. Geografía e Historia	6	4	1.142	197	5	10		3	1.367
F. Medicina		2	635	72		7	1		717
F. Odontología	6	1	171	33	2	1			214
F. Psicología	6	82	1.230	87	2	2	3		1.412
F. Veterinaria		22	257	36	2				317
F. Informática			447	2	6	6			461
E.U. Biblioteconomía y Documentación		1	229	2	2				234
E.U. Enfermería, Fisiot. y Podol.	3		410	8		4			425
E.U. Estadística		1	83	13	1	1			99
E.U. Estudios Empresariales	1		765			3		1	770
E.U. Optica	1		274	2	1	5	3		286
E.U. Trabajo Social	2	2	534	47	4	2			591
E.U. Relaciones Laborales		4		12					16
I. U. Criminología	5	1	66						72
I. INV. OFTAL. Ramón Castroviejo									
Biblioteca Europea									
Biblioteca Histórica	1				1				2
Servicios Centrales	2		3	2	2				9
Unidad de Tesis Doctorales									
Centro Universitario Felipe II			1.079		4	27			1.110
TOTAL	218	160	19.784	1.957	72	153	15	9	22.368

ESTADÍSTICA: 2003
12. SERVICIO DE PRÉSTAMO



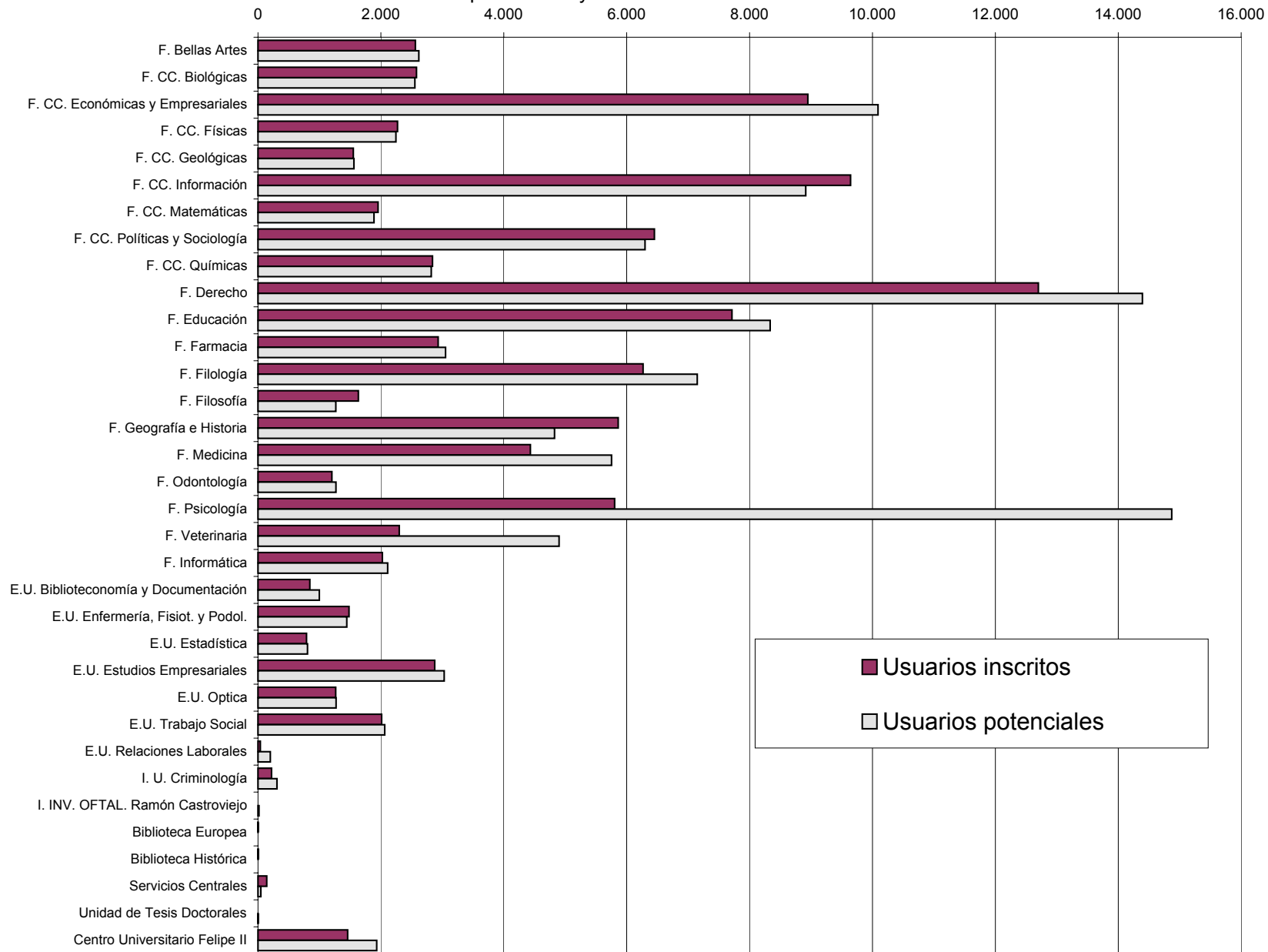
12.2. PRÉSTAMO AUTOMATIZADO										
12.2.1. Nº DE CARNÉS INSCRITOS Y RENOVADOS 2003-2004										
12.2.1.2. CARNÉS RENOVADOS 2003/2004										
	VISITANTES EVENTUALES	VISITANTES HABITUALES	ALUMNOS	INVEST.	PAS	PROFESORES	DEPARTAMENTOS	PROY. AYUDA INVESTIGACIÓN	TOTAL	TOTAL CARNÉS
F. Bellas Artes	2	1	1.442	450	20	174			2.089	2.561
F. CC. Biológicas	1	3	1.500	373	20	233	3		2.133	2.580
F. CC. Económicas y Empresariales	8	62	5.992	538	44	433	14		7.091	8.948
F. CC. Físicas			1.373	220	22	207			1.822	2.270
F. CC. Geológicas	15	1	928	172	26	141		1	1.284	1.552
F. CC. Información	2		6.328	899	65	333	19		7.646	9.644
F. CC. Matemáticas		1	1.300	119	21	200	2		1.643	1.954
F. CC. Políticas y Sociología	2	2	3.957	682	26	339	3		5.011	6.451
F. CC. Químicas	4		1.803	262	30	273	6		2.378	2.839
F. Derecho	6		9.306	620	47	421	1		10.401	12.700
F. Educación	2	1	4.877	419	37	392	13		5.741	7.713
F. Farmacia	3	2	1.778	345	25	287			2.440	2.932
F. Filología	66	6	3.144	1.002	64	479	9	1	4.771	6.267
F. Filosofía	8	1	733	434	18	122	7	6	1.329	1.634
F. Geografía e Historia	4	11	2.921	1.130	57	356	15		4.494	5.861
F. Medicina	16	5	1.961	800	34	897	2		3.715	4.432
F. Odontología	1		584	222	26	156			989	1.203
F. Psicología	2	197	3.446	502	25	214	6		4.392	5.804
F. Veterinaria		280	1.169	245	21	266			1.981	2.298
F. Informática		1	1.378	76	19	89			1.563	2.024
E.U. Biblioteconomía y Documentación			544	14	19	33			610	844
E.U. Enfermería, Fisiot. y Podol.	1		864	37	13	139	1		1.055	1.480
E.U. Estadística		1	574	26	11	78			690	789
E.U. Estudios Empresariales	9		1.983		11	84	18		2.105	2.875
E.U. Óptica			853	4	10	111			978	1.264
E.U. Trabajo Social			1.319	25	14	62	1		1.421	2.012
E.U. Relaciones Laborales				12	7	3			22	38
I. U. Criminología			135	5		9			149	221
I. INV. OFTAL. Ramón Castroviejo					1				1	1
Biblioteca Europea					3				3	3
Biblioteca Histórica				1		1			2	4
Servicios Centrales	2	3	6	18	99		6		134	143
Unidad de Tesis Doctorales							1		1	1
Centro Universitario Felipe II			339		1	9			349	1.459
TOTAL	154	578	62.537	9.652	836	6.541	127	8	80.433	102.801



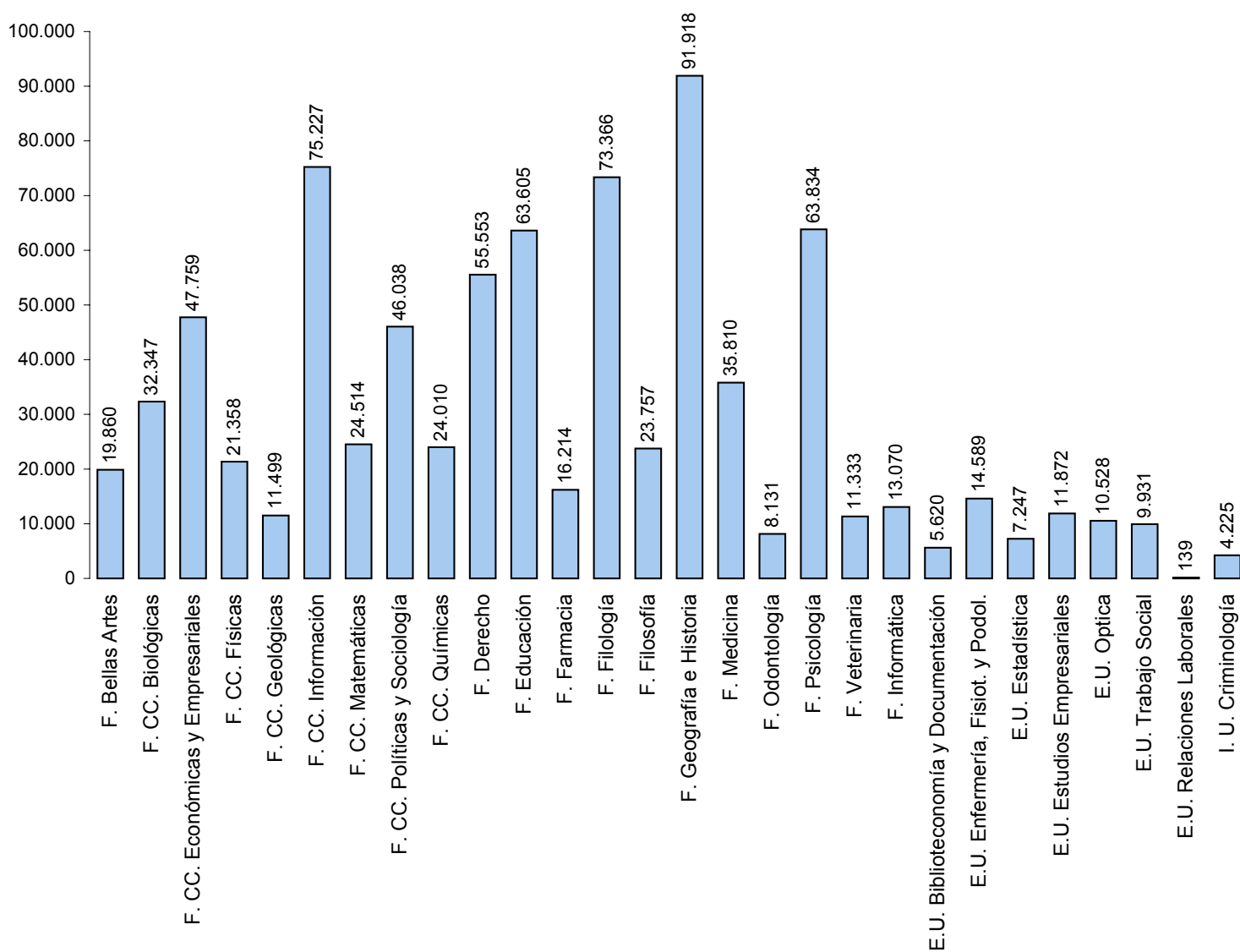
12.2. PRÉSTAMO AUTOMATIZADO											
12.2.3.											
Nº OPERACIONES DE PRÉSTAMO											
12.2.3.1. POR TIPO DE USUARIO									12.2.3.2. POR TIPO DE PRÉSTAMO		
VISITANTES EVENTUALES	VISITANTES HABITUALES	ALUMNOS	INVEST.	PAS	PROFESORES	DEPARTAMENTOS	PROY. AYUDA INVESTIGACIÓN	TOTAL	DOMICILIO	SALA	TOTAL
F. Bellas Artes	656	18	19.860	7.387	373	1.688	3	29.985	28.620	1.582	30.202
F. CC. Biológicas	17	21	32.347	1.337	259	768	496	35.245	34.785	675	35.467
F. CC. Económicas y Empresariales	127	441	47.759	11.514	1.448	7.383	982	69.654	59.554	10.768	70.347
F. CC. Físicas		7	21.358	734	69	508		22.676	22.126	714	22.848
F. CC. Geológicas	78	12	11.499	1.705	77	1.142		14.528	13.566	1.269	14.838
F. CC. Información	39	28	75.227	13.871	2.011	6.725	1.698	99.599	84.383	16.544	100.935
F. CC. Matemáticas	2	37	24.514	2.666	150	22.400	38	49.807	49.877	152	50.059
F. CC. Políticas y Sociología	53	58	46.038	11.412	664	5.038	282	63.545	63.805	338	64.143
F. CC. Químicas	81	2	24.010	760	159	3.402	32	28.446	27.744	54	28.680
F. Derecho	521	12	55.553	8.869	569	4.074	1	69.599	61.976	1.128	70.517
F. Educación	22	87	63.605	6.443	1.022	8.264	542	79.985	79.440	828	80.268
F. Farmacia	15	4	16.214	763	130	396		17.522	17.390	160	17.560
F. Filología	1.186	123	73.366	25.206	3.071	12.017	861	116.544	112.297	9.653	122.100
F. Filosofía	398	13	23.757	12.125	669	6.320	69	43.786	40.757	3.665	44.475
F. Geografía e Historia	1.926	182	91.918	37.537	2.145	15.074	857	149.756	151.801	16.805	168.615
F. Medicina	1.257	108	35.810	1.803	241	1.316	37	40.572	40.924	892	41.824
F. Odontología	9	6	8.131	1.199	77	257		9.679	9.472	219	9.725
F. Psicología	141	2.251	63.834	6.558	425	4.700	882	78.791	78.954	379	80.511
F. Veterinaria	1	420	11.333	968	93	787		13.602	12.917	794	13.719
F. Informática	1	10	13.070	411	246	3.301		17.039	16.959	96	17.062
E.U. Biblioteconomía y Documentación		25	5.620	1.200	369	1.002		8.216	8.289	5	8.294
E.U. Enfermería, Fisiot. y Podol.	553	28	14.589	599	119	1.582		17.470	17.484	84	17.568
E.U. Estadística	4	27	7.247	1.118	327	3.738		12.461	12.376	170	12.567
E.U. Estudios Empresariales	14	8	11.872	483	168	1.394	336	14.281	13.876	509	14.421
E.U. Óptica	3	1	10.528	274	43	2.219	98	13.166	13.248	316	13.572
E.U. Trabajo Social	177	99	9.931	1.818	261	1.638	5	13.929	13.851	245	14.102
E.U. Relaciones Laborales		8	139	326	54	66		593	609	1	610
I. U. Criminología	65	6	4.225	893	9	40		5.238	5.199	43	5.242
I. INV. OFTAL. Ramón Castroviejo											
Biblioteca Europea			359	277	27	130		793	628	172	800
Biblioteca Histórica	3	2		9	1	3		18	1	16	111
Servicios Centrales			7	57	37	13	165	279	329	27	359
Unidad de Tesis Doctorales							3.430	3.430	2	3.428	3.430
Centro Universitario Felipe II		2	1.871	6	7	130		2.016	2.014	39	2.053
TOTAL	7.349	4.046	825.591	160.328	15.320	117.515	10.814	1.142.250	1.095.253	71.770	1.177.024

La diferencia entre los totales por tipo de usuario y tipo de préstamo se debe a que hay usuarios que no están incluidos en el punto 12.2.3.1 (ejemplo: los préstamos a Encuadernación, Exposiciones, Biblioteca, etc)

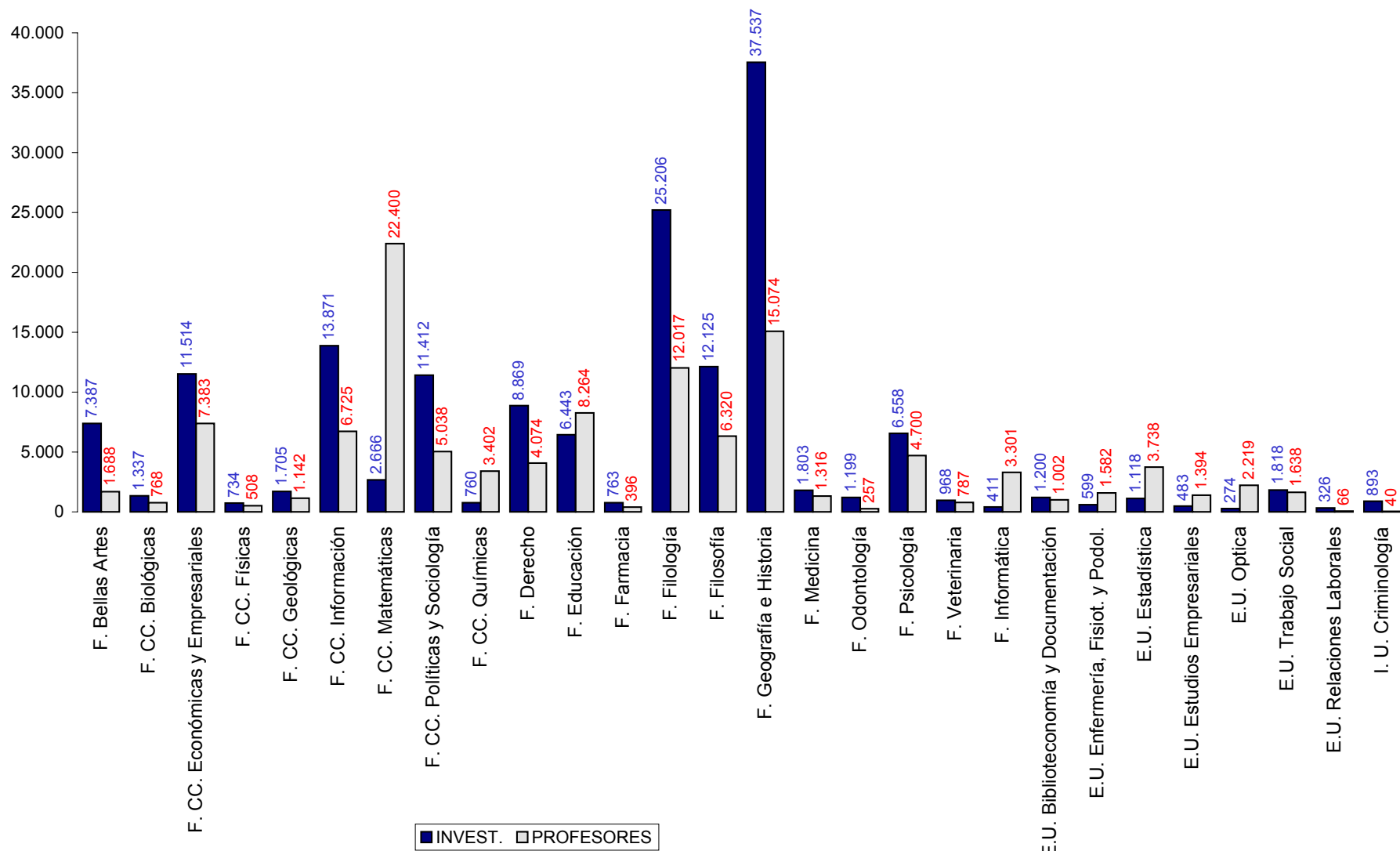
Usuarios potenciales y usuarios inscritos en la biblioteca



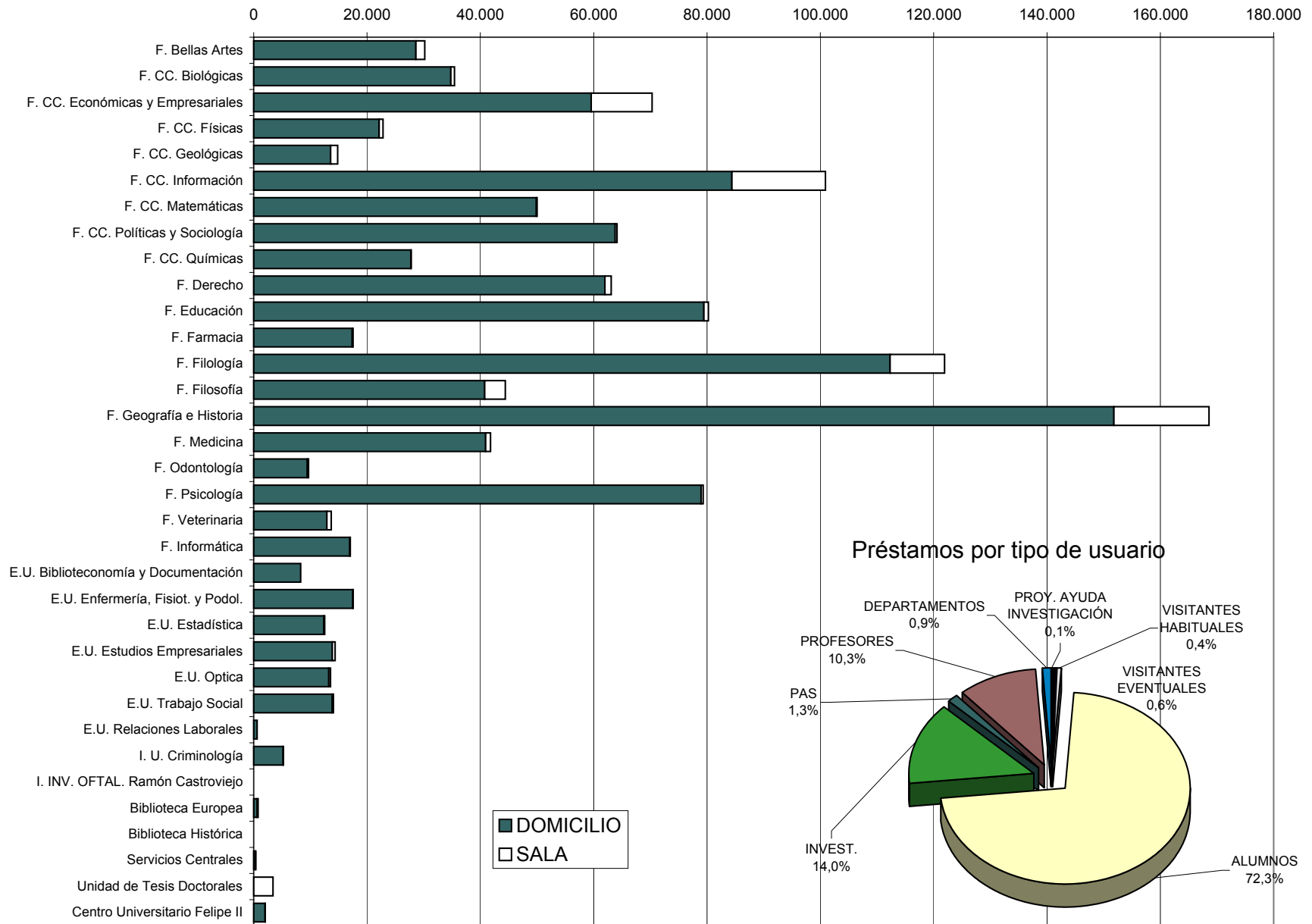
Préstamos automatizados a alumnos



Préstamos automatizados a investigadores y profesores



Total préstamos automatizados



13 PRÉSTAMO INTERBIBLIOTECARIO



TOTAL ARTÍCULOS SOLICITADOS	TOTAL LIBROS SOLICITADOS
11.938	3.538

TOTAL ARTÍCULOS SUMINISTRADOS	TOTAL LIBROS SUMINISTRADOS
16.635	6.128

ESTADÍSTICA: 2003
13. PRÉSTAMO INTERBIBLIOTECARIO



	13.1. TÍTULOS SOLICITADOS A OTRAS BIBLIOTECAS												TOTAL ARTÍCULOS SOLICITADOS
	13.1.1. ARTÍCULOS SOLICITADOS												
	ESPAÑA						ARTÍCULOS SOLICITADOS. ESPAÑA	EXTRANJERO				ARTÍCULOS SOLICITADOS. EXTRANJERO	
	UCM		BUCPI		OTRAS			BUCPI		OTRAS			
CONSEGUIDOS	NO CONSEGUIDOS	CONSEGUIDOS	NO CONSEGUIDOS	CONSEGUIDOS	NO CONSEGUIDOS	CONSEGUIDOS	NO CONSEGUIDOS	CONSEGUIDOS	NO CONSEGUIDOS	CONSEGUIDOS	NO CONSEGUIDOS		
F. Bellas Artes	7		5		4		16	28	3			31	47
F. CC. Biológicas	281				617	7	905			122	1	123	1.028
F. CC. Económicas y Empresariales			16	1	141	10	168			40	2	42	210
F. CC. Físicas	88	2			143	3	236	6				6	242
F. CC. Geológicas	52	6			155	45	258	52	12			64	322
F. CC. Información	42	3			27	10	82	28	6	4	1	39	121
F. CC. Matemáticas	34	1			73	16	124						124
F. CC. Políticas y Sociología	58	6			50	18	132			15	6	21	153
F. CC. Químicas	170				1.239		1.409	6		190		196	1.605
F. Derecho	30	8			26	8	72	3	1			4	76
F. Educación	70				160	3	233	26	3			29	262
F. Farmacia	543	1	2		913	34	1.493			109	9	118	1.611
F. Filología	31	1	2		129	24	187	2		92	19	113	300
F. Filosofía	6				39		45	6				6	51
F. Geografía e Historia	64	2	4	5	54	14	143	15	8	25	20	68	211
F. Medicina	150	15	19		894	23	1.101			146	1	147	1.248
F. Odontología	39	18	67	4	143	34	305			1		1	306
F. Psicología	81	9			173	10	273	216	10			226	499
F. Veterinaria	258	12			1.184	93	1.547	96	27	173	28	324	1.871
F. Informática	30	1			6	4	41			2		2	43
E.U. Biblioteconomía y Documentación					5		5		1			1	6
E.U. Enfermería, Fisiot. y Podol.	32	9	9		110	22	182						182
E.U. Estadística	15		10		13		38						38
E.U. Estudios Empresariales	2						2						2
E.U. Óptica	77	8	27	3	147	35	297						297
E.U. Trabajo Social	4	3	1		2		10	1				1	11
E.U. Relaciones Laborales													
I. U. Criminología													
I. INV. OFTAL. Ramón Castroviejo	29						29	1		86		87	116
Biblioteca Europea					1		1						1
Biblioteca Histórica	57						57						57
Servicios Centrales	4				90	4	98			756	44	800	898
Unidad de Tesis Doctorales													
Centro Universitario Felipe II													
TOTAL	2.254	105	162	13	6.538	417	9.489	486	71	1.761	131	2.449	11.938



13.1. TÍTULOS SOLICITADOS A OTRAS BIBLIOTECAS

13.1.2. LIBROS SOLICITADOS

	ESPAÑA						LIBROS SOLICITADOS. ESPAÑA	EXTRANJERO				LIBROS SOLICITADOS. EXTRANJERO	TOTAL LIBROS SOLICITADOS
	UCM		BUCPI		OTRAS			BUCPI		OTRAS			
	CONSEGUIDOS	NO CONSEGUIDOS	CONSEGUIDOS	NO CONSEGUIDOS	CONSEGUIDOS	NO CONSEGUIDOS		CONSEGUIDOS	NO CONSEGUIDOS	CONSEGUIDOS	NO CONSEGUIDOS		
F. Bellas Artes	16	2	9		2		29	35				35	64
F. CC. Biológicas	13				25		38			5		5	43
F. CC. Económicas y Empresariales			7	1	117	4	129			16	3	19	148
F. CC. Físicas	16	1			9	1	27	2	1			3	30
F. CC. Geológicas	44	1			26	11	82	13	8			21	103
F. CC. Información	76	4			75	10	165	45	8	6	2	61	226
F. CC. Matemáticas	34	1	4		10		49						49
F. CC. Políticas y Sociología	260	13			89	12	374			41	10	51	425
F. CC. Químicas	83				62		145			7		7	152
F. Derecho	91	8			89	5	193	12				12	205
F. Educación	101	1			65	1	168	4	4			8	176
F. Farmacia	93	6			24	2	125			1		1	126
F. Filología	68	1	4	1	224	48	346			104	29	133	479
F. Filosofía	22	2			50	3	77	10				10	87
F. Geografía e Historia	228	6	4	4	103	48	393	23	9	58	49	139	532
F. Medicina	46	1	2		30		79			1		1	80
F. Odontología	10	2			5	4	21			1		1	22
F. Psicología	11				32	3	46	16	4			20	66
F. Veterinaria	1	2			5	1	9	13	4	3	7	27	36
F. Informática	13				2		15						15
E.U. Biblioteconomía y Documentación	32				13		45						45
E.U. Enfermería, Fisiot. y Podol.	7		1				8						8
E.U. Estadística	22		3		2		27						27
E.U. Estudios Empresariales	5						5						5
E.U. Óptica	23		11		5	3	42						42
E.U. Trabajo Social	42	5	1				48		1			1	49
E.U. Relaciones Laborales	5						5						5
I. U. Criminología													
I. INV. OFTAL. Ramón Castroviejo					6		6						6
Biblioteca Europea					3		3						3
Biblioteca Histórica								1				1	1
Servicios Centrales	1				27	7	35			236	12	248	283
Unidad de Tesis Doctorales													
Centro Universitario Felipe II													
TOTAL	1.363	56	46	6	1.100	163	2.734	174	39	479	112	804	3.538

ESTADÍSTICA: 2003
13. PRÉSTAMO INTERBIBLIOTECARIO



	13.2. TÍTULOS SUMINISTRADOS A OTRAS BIBLIOTECAS												
	13.2.1. ARTÍCULOS SUMINISTRADOS												
	ESPAÑA						ARTÍCULOS SUMINISTRADOS. ESPAÑA	EXTRANJERO				ARTÍCULOS SUMINISTRADOS. EXTRANJERO	TOTAL ARTÍCULOS SUMINISTRADOS
	UCM		BUCPI		OTRAS			BUCPI		OTRAS			
SERVICIOS	NO SERVIDOS	SERVICIOS	NO SERVIDOS	SERVICIOS	NO SERVIDOS	SERVICIOS		NO SERVIDOS	SERVICIOS	NO SERVIDOS			
F. Bellas Artes	10	3	34	6	8	61			15		15	76	
F. CC. Biológicas	102	10			304	61	477			2	3	5	482
F. CC. Económicas y Empresariales			102	2	821	176	1.101	3	1	2	7	13	1.114
F. CC. Físicas	91	12	50	10	352	56	571						571
F. CC. Geológicas	65	13			366	76	520			3	1	4	524
F. CC. Información	49	5	38	2	163	30	287	3	2	3	4	12	299
F. CC. Matemáticas	338	5			1.561	92	1.996			6		6	2.002
F. CC. Políticas y Sociología	82	8	65	9	342	69	575	13	2	2	1	18	593
F. CC. Químicas	127	15	39	16	330	28	555	1	2			3	558
F. Derecho	55	5	49	5	488	96	698	1	4	12	3	20	718
F. Educación	50	1	56	12	142	5	266	1	1			2	268
F. Farmacia	220	43	32	3	414	129	841	1			1	2	843
F. Filología	58	9	134	27	404	83	715	24	2	10	2	38	753
F. Filosofía	37	2	19	1	61	6	126	2		2	1	5	131
F. Geografía e Historia	73	21	99	25	321	87	626	3	3	1		7	633
F. Medicina	354	66	90	46	858	406	1.820	1	1	8	15	25	1.845
F. Odontología	89	10			806	103	1.008						1.008
F. Psicología	83	5	102	16	800	117	1.123	8	1	3	2	14	1.137
F. Veterinaria	232	31	49	13	711	129	1.165	2				2	1.167
F. Informática	1	1			12	1	15						15
E.U. Biblioteconomía y Documentación	11				46	11	68						68
E.U. Enfermería, Fisiot. y Podol.	8				199	17	224	2				2	226
E.U. Estadística	7		1		18	2	28						28
E.U. Estudios Empresariales	41		32	1	31	1	106						106
E.U. Óptica	5	2	7		82	15	111						111
E.U. Trabajo Social	3		6	1	47	2	59	2		1		3	62
E.U. Relaciones Laborales	1		11		6		18						18
I. U. Criminología													
I. INV. OFTAL. Ramón Castroviejo	253	3			68		324						324
Biblioteca Europea					6		6						6
Biblioteca Histórica					18	3	21						21
Servicios Centrales	4	9			325	516	854			17	57	74	928
Unidad de Tesis Doctorales													
Centro Universitario Felipe II													
TOTAL	2.449	279	1.015	195	10.110	2.317	16.365	67	19	87	97	270	16.635



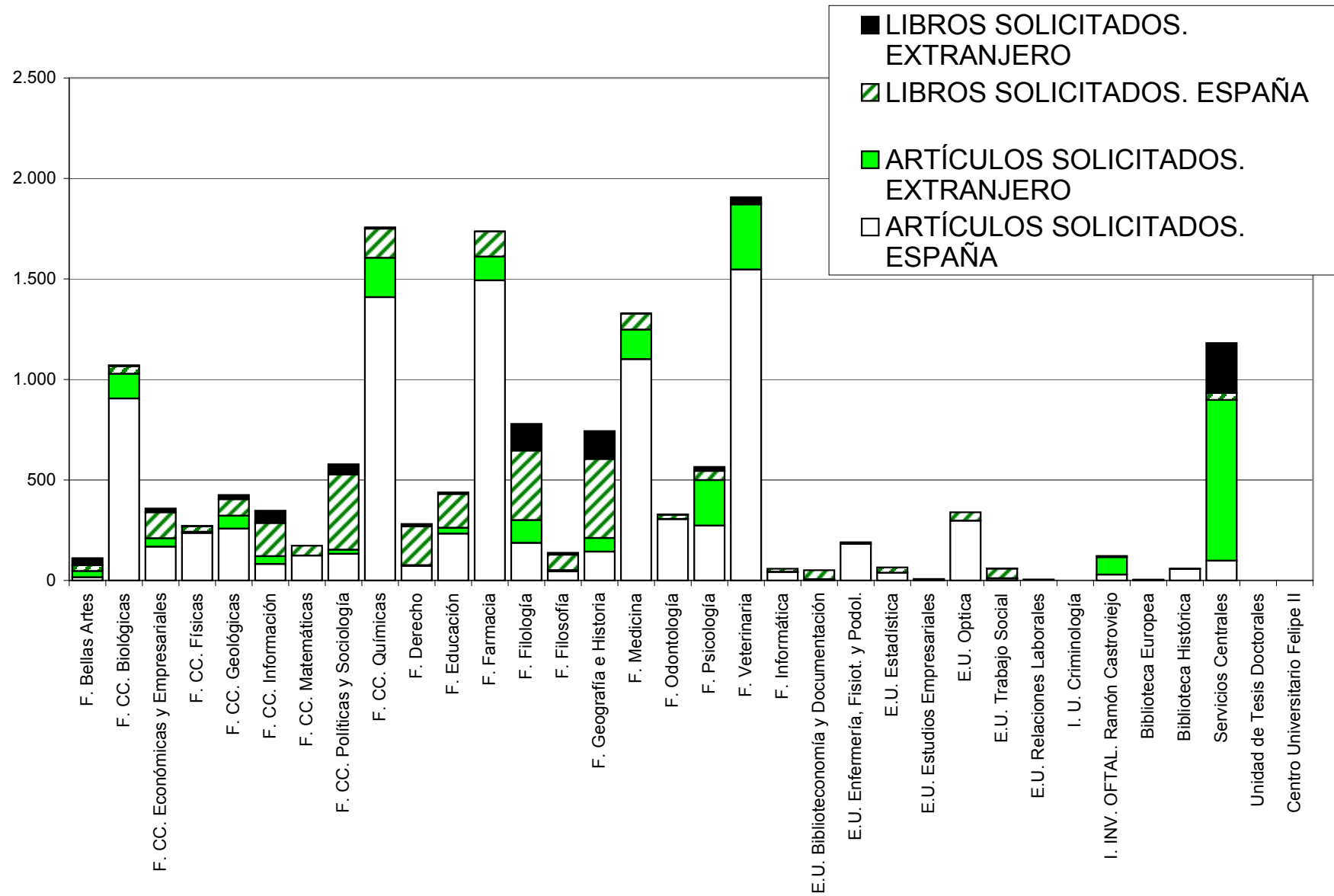
	13.2. TÍTULOS SUMINISTRADOS A OTRAS BIBLIOTECAS														TOTAL LIBROS SUMINISTRADOS
	13.2.2. LIBROS SUMINISTRADOS														
	ESPAÑA							LIBROS SUMINISTRADOS, ESPAÑA	EXTRANJERO					LIBROS SUMINISTRADOS, EXTRANJERO	
	UCM		BUCPI		OTRAS		BUCPI		OTRAS						
SERVIDOS	NO SERVIDOS	SERVIDOS	NO SERVIDOS	SERVIDOS	NO SERVIDOS	SERVIDOS	NO SERVIDOS		SERVIDOS	NO SERVIDOS					
F. Bellas Artes	43	4	57	20	10		134	1		1			2	136	
F. CC. Biológicas	18	1			43	12	74			2			2	76	
F. CC. Económicas y Empresariales			54	7	298	41	400	2		1	3		6	406	
F. CC. Físicas	8	4	8	1	13	6	40							40	
F. CC. Geológicas	11				25	5	41							41	
F. CC. Información	77	4	36	2	157	26	302	3	1	3	1		8	310	
F. CC. Matemáticas	29				120	18	167				1		1	168	
F. CC. Políticas y Sociología	102	9	68	4	225	24	432	3	2	2			7	439	
F. CC. Químicas	15	2	10	1	25	8	61							61	
F. Derecho	107	17	64	21	293	92	594	14	1	6	1		22	616	
F. Educación	137		29	3	104	2	275	4		1			5	280	
F. Farmacia	5	2	6		13	4	30				1		1	31	
F. Filología	160	8	105	23	428	81	805	17	4	12	7		40	845	
F. Filosofía	111	3	69	2	171	28	384	8		5	1		14	398	
F. Geografía e Historia	187	14	168	19	564	56	1.008	28	5	17	3		53	1.061	
F. Medicina	22	4	14	12	34	25	111							111	
F. Odontología	8				1		9							9	
F. Psicología	43	4	19	2	84	29	181							181	
F. Veterinaria	5	5	11	4	16	4	45							45	
F. Informática	13				8		21							21	
E.U. Biblioteconomía y Documentación	31				43	1	75							75	
E.U. Enfermería, Fisiot. y Podol.	2				14		16	18					18	34	
E.U. Estadística	28				19	1	48							48	
E.U. Estudios Empresariales	28		22		35	3	88			1			1	89	
E.U. Óptica	15				17		32							32	
E.U. Trabajo Social	29	5	17	2	51		104	2		5			7	111	
E.U. Relaciones Laborales	10		4	2	4		20	1		1			2	22	
I. U. Criminología															
I. INV. OFTAL. Ramón Castroviejo															
Biblioteca Europea															
Biblioteca Histórica					195		195							195	
Servicios Centrales	1	1			8	191	201			45	1		46	247	
Unidad de Tesis Doctorales															
Centro Universitario Felipe II															
TOTAL	1.245	87	761	125	3.018	657	5.893	101	13	103	18	235	6.128		

ESTADÍSTICA: 2003
13. PRÉSTAMO INTERBIBLIOTECARIO

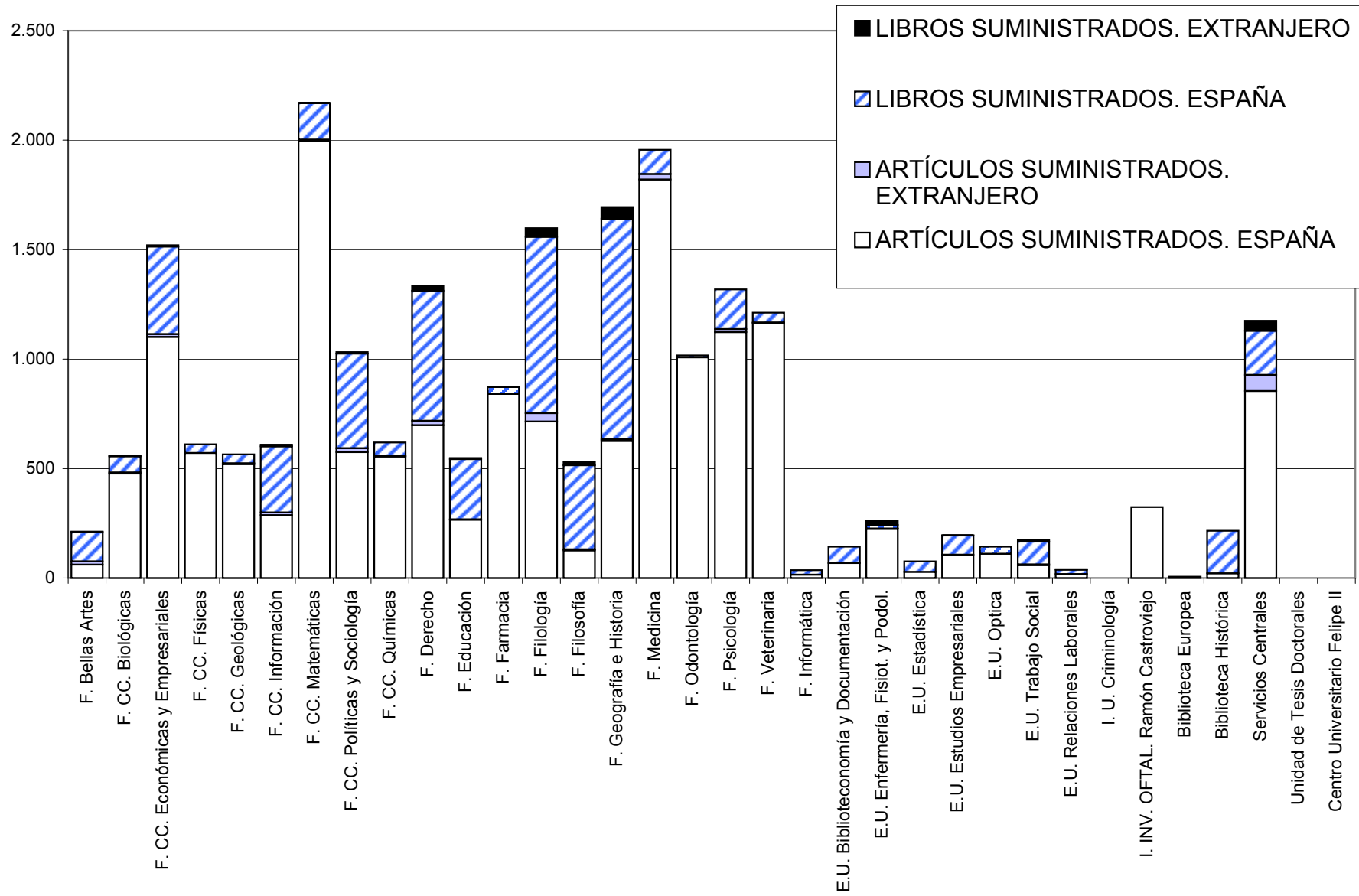


	13 1 SOLICITADOS POR LA BIBLIOTECA	13 2 SOLICITADOS A LA BIBLIOTECA	TOTAL PI
F. Bellas Artes	111	212	323
F. CC. Biológicas	1.071	558	1.629
F. CC. Económicas y Empresariales	358	1.520	1.878
F. CC. Físicas	272	611	883
F. CC. Geológicas	425	565	990
F. CC. Información	347	609	956
F. CC. Matemáticas	173	2.170	2.343
F. CC. Políticas y Sociología	578	1.032	1.610
F. CC. Químicas	1.757	619	2.376
F. Derecho	281	1.334	1.615
F. Educación	438	548	986
F. Farmacia	1.737	874	2.611
F. Filología	779	1.598	2.377
F. Filosofía	138	529	667
F. Geografía e Historia	743	1.694	2.437
F. Medicina	1.328	1.956	3.284
F. Odontología	328	1.017	1.345
F. Psicología	565	1.318	1.883
F. Veterinaria	1.907	1.212	3.119
F. Informática	58	36	94
E.U. Biblioteconomía y Documentación	51	143	194
E.U. Enfermería, Fisiot. y Podol.	190	260	450
E.U. Estadística	65	76	141
E.U. Estudios Empresariales	7	195	202
E.U. Óptica	339	143	482
E.U. Trabajo Social	60	173	233
E.U. Relaciones Laborales	5	40	45
I. U. Criminología			
I. INV. OFTAL. Ramón Castroviejo	122	324	446
Biblioteca Europea	4	6	10
Biblioteca Histórica	58	216	274
Servicios Centrales	1.181	1.175	2.356
Unidad de Tesis Doctorales			
Centro Universitario Felipe II			
TOTAL	15.476	22.763	38.239

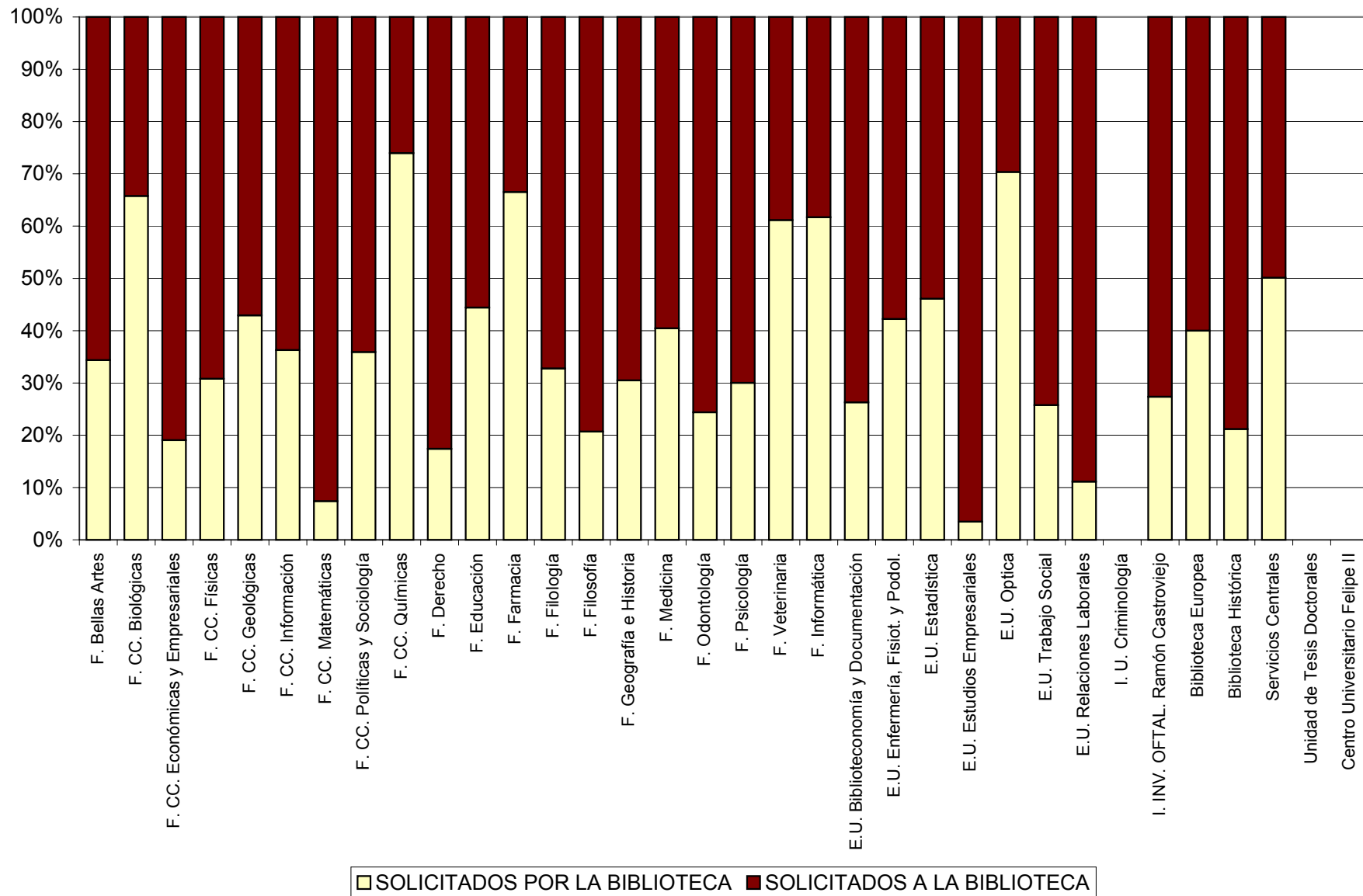
P.I. Documentos solicitados por la BUC



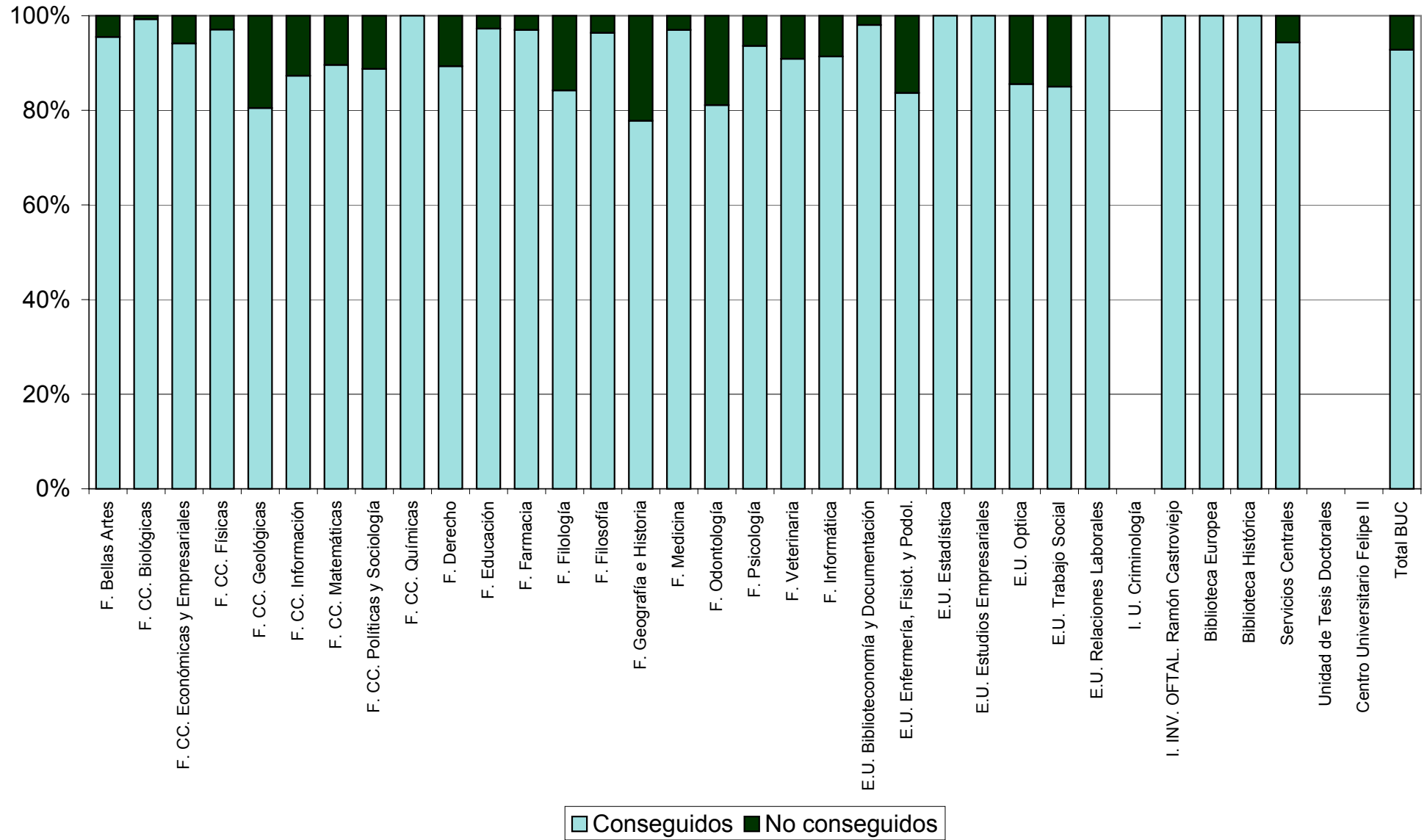
P.I. Documentos solicitados a la BUC



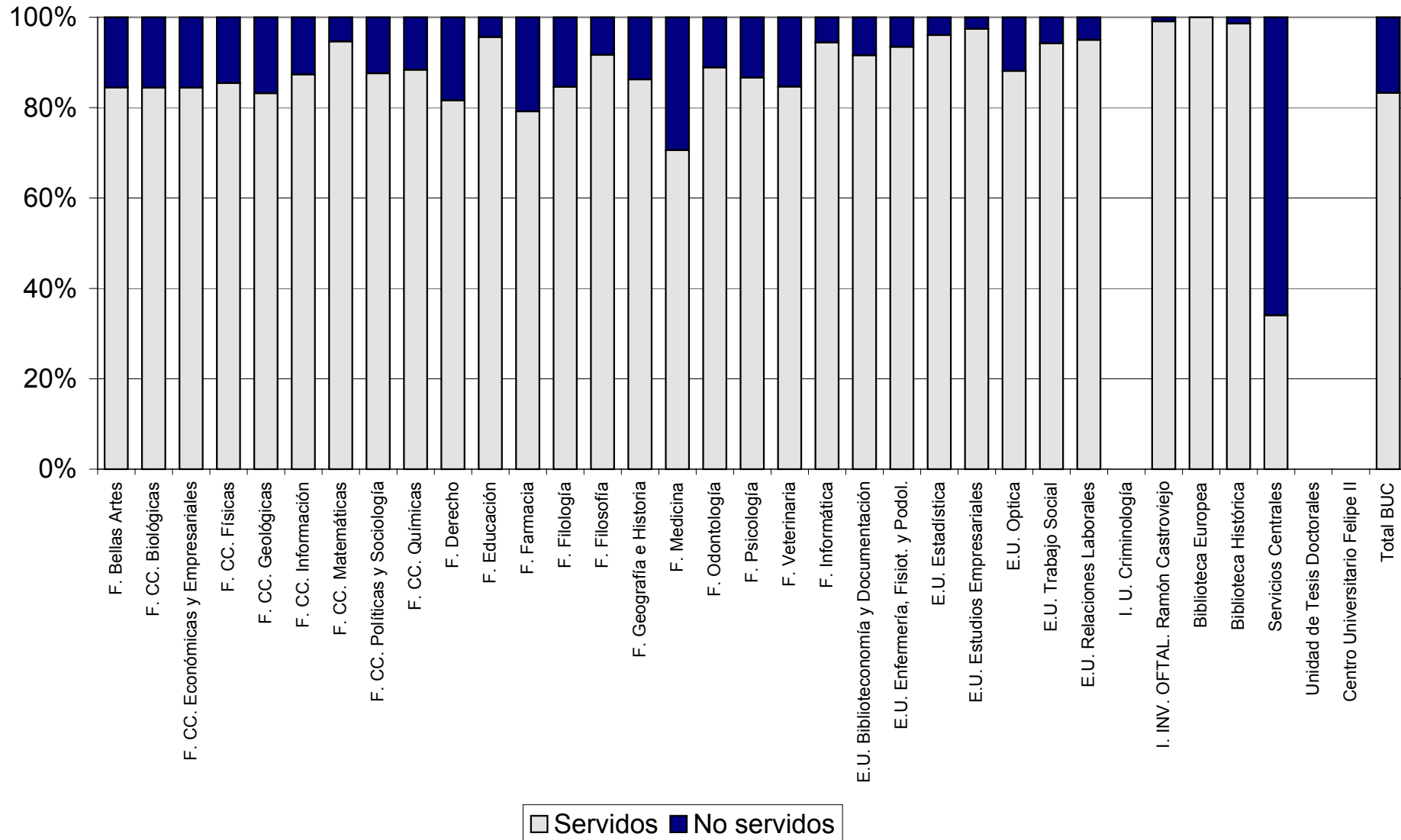
Porcentaje de documentos de entrada y salida sobre el total tramitado por P.I.




P.I. Porcentaje de éxito en solicitudes realizadas a otras bibliotecas



P.I. Porcentaje de éxito en solicitudes servidas a otras bibliotecas



14 DIFUSIÓN DE LA INFORMACIÓN



ESTADÍSTICA: 2003
14. DIFUSIÓN DE LA INFORMACIÓN



	14.1.		14.2.		14.3.		14.4.		14.5.		
	BOLETÍN DE ADQUISICIONES	Nº VECES AÑO	BOLETÍN DE SUMARIOS	Nº VECES AÑO	GUIAS	Nº VECES AÑO	CATALOGOS ESPECIALES PUBLICADOS	Nº VECES AÑO	EXPOSICIONES REALIZADAS	PARTICIPACIÓN	Nº VECES AÑO
F. Bellas Artes	SI	6	SI	6	SI	1	SI	7	3	SI	2
F. CC. Biológicas	SI	6	SI	12	SI	6	SI	4		NO	
F. CC. Económicas y Empresariales	SI	6	SI	12	SI	2	SI		1	SI	1
F. CC. Físicas	SI	6									
F. CC. Geológicas	SI	6	SI	52	SI	1	NO			NO	
F. CC. Información	SI	6	SI	12	SI	1	SI	1		NO	
F. CC. Matemáticas	SI	6	SI	24	SI	1	SI	1		NO	
F. CC. Políticas y Sociología	SI	6	NO		SI	1	SI	2		SI	2
F. CC. Químicas	SI	6	SI	12	SI	2	NO			NO	
F. Derecho	SI	6									
F. Educación	SI	6	NO		SI	7	SI	2		SI	3
F. Farmacia	SI	6	NO		SI	1	SI	1		SI	1
F. Filología	SI	6	NO		SI	2	NO	1	2	SI	2
F. Filosofía	SI	6	SI	12	NO		SI	1		NO	
F. Geografía e Historia	SI	6	SI	12	SI		SI			NO	
F. Medicina	SI	6	SI	22	SI	2	NO			SI	2
F. Odontología	SI	6	SI	12	SI		SI			NO	
F. Psicología	SI	6	SI		SI	6	NO			SI	2
F. Veterinaria	SI	6	SI	12	SI	1	NO			SI	1
F. Informática	SI	6	NO		NO	1	NO			NO	
E.U. Biblioteconomía y Documentación	SI	6	SI	3	SI	1	NO			NO	
E.U. Enfermería, Fisiot. y Podol.	SI	6	SI	4	NO		NO			NO	
E.U. Estadística	SI	6	SI	4	SI	1	SI	2		NO	
E.U. Estudios Empresariales	SI	6	SI	11	NO		NO			NO	
E.U. Óptica	SI	6	SI	10	SI	2	NO			NO	
E.U. Trabajo Social	SI	6	SI	12	SI	1	SI	1		NO	
E.U. Relaciones Laborales	SI	6	SI	12	NO		SI	2		SI	1
I. U. Criminología	SI	6	NO		NO		NO			NO	
I. INV. OFTAL. Ramón Castroviejo	SI	6	NO		NO		SI	1		NO	
Biblioteca Europea	SI	6	SI	18	NO		SI	3		NO	
Biblioteca Histórica	SI	6	NO		SI		SI		3	SI	7
Servicios Centrales	SI	6									
Unidad de Tesis Doctorales	SI	6	NO		NO		NO			SI	1
Centro Universitario Felipe II	SI	6	NO		SI		NO			NO	

15 FORMACIÓN DE USUARIOS



Nº DE CURSOS	Nº DE HORAS
285	626

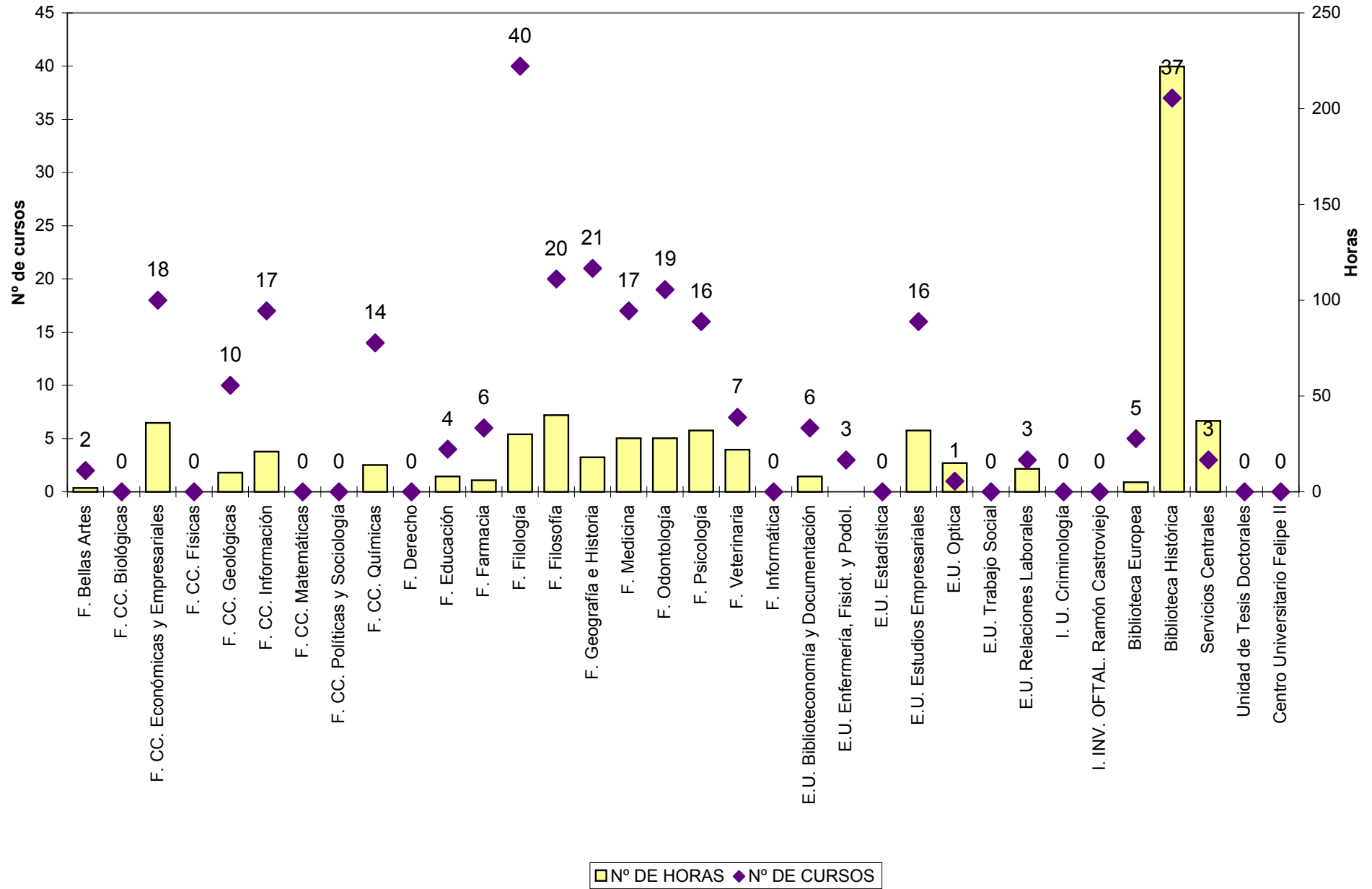
ESTADÍSTICA: 2003

15. FORMACIÓN DE USUARIOS



	15.1.		
	CURSOS DE FORMACIÓN		
	¿CURSOS DE FORMACIÓN DE USUARIOS?	Nº DE CURSOS	Nº DE HORAS
F. Bellas Artes	SI	2	2
F. CC. Biológicas	SI		
F. CC. Económicas y Empresariales	SI	18	36
F. CC. Físicas			
F. CC. Geológicas	SI	10	10
F. CC. Información	SI	17	21
F. CC. Matemáticas	NO		
F. CC. Políticas y Sociología	SI		
F. CC. Químicas	SI	14	14
F. Derecho			
F. Educación	SI	4	8
F. Farmacia	SI	6	6
F. Filología	SI	40	30
F. Filosofía	SI	20	40
F. Geografía e Historia	SI	21	18
F. Medicina	SI	17	28
F. Odontología	SI	19	28
F. Psicología	SI	16	32
F. Veterinaria	SI	7	22
F. Informática			
E.U. Biblioteconomía y Documentación	SI	6	8
E.U. Enfermería, Fisiot. y Podol.	SI	3	
E.U. Estadística	NO		
E.U. Estudios Empresariales	SI	16	32
E.U. Óptica	SI	1	15
E.U. Trabajo Social	NO		
E.U. Relaciones Laborales	SI	3	12
I. U. Criminología	NO		
I. INV. OFTAL. Ramón Castroviejo			
Biblioteca Europea	SI	5	5
Biblioteca Histórica	SI	37	222
Servicios Centrales	SI	3	37
Unidad de Tesis Doctorales			
Centro Universitario Felipe II	NO		
TOTAL		285	626

Cursos de formación a usuarios.



16 REFERENCIA E INFORMACIÓN BIBLIOGRÁFICA



Nº DE BASES DE DATOS SOPORTE ELECTRÓNICO	EN CD-ROM
1.396	1.059

Nº DE REGISTROS INTRODUCIDOS EN COMPLUDOC Y OTRAS BASES DE DATOS
76.708

CONSULTAS A BASES DE DATOS EN LA RED DEL CAMPUS	
Nº CONSULTAS	TOTAL HORAS
452.913	13.777.469

ESTADÍSTICA: 2003
16. REFERENCIA E INFORMACIÓN
BIBLIOGRÁFICA



	16.1.					
	Nº BASES DE DATOS					
	16.1.1.				16.1.2.	
	Nº DE BDT SOPORTE ELECTRÓNICO MODO DE ACCESO				EN CD ROM	
16.1.1.1.	16.1.1.2.	16.1.1.3.	TOTAL	16.1.2.1.	16.1.2.2.	
LOCAL CENTRO	RED DE CAMPUS	EN LÍNEA		LOCAL DE CENTRO	RED DE CAMPUS	
F. Bellas Artes	2			2	2	
F. CC. Biológicas	8			8	6	
F. CC. Económicas y Empresariales	6			6		
F. CC. Físicas						
F. CC. Geológicas						
F. CC. Información	31		2	33	31	
F. CC. Matemáticas						
F. CC. Políticas y Sociología	161			161	153	
F. CC. Químicas	1			1		
F. Derecho						
F. Educación	1			1		
F. Farmacia						
F. Filología	43			43	41	
F. Filosofía	37			37	37	
F. Geografía e Historia	851			851	738	
F. Medicina	3			3		
F. Odontología						
F. Psicología	5			5	5	
F. Veterinaria	1			1	1	
F. Informática						
E.U. Biblioteconomía y Documentación	12			12	12	
E.U. Enfermería, Fisiot. y Podol.	1			1		
E.U. Estadística						
E.U. Estudios Empresariales	10			10	10	
E.U. Optica	1			1		
E.U. Trabajo Social	12			12	11	
E.U. Relaciones Laborales	2			2	2	
I. U. Criminología						
I. INV. OFTAL. Ramón Castroviejo	2			2		
Biblioteca Europea	10			10	9	
Biblioteca Histórica						
Servicios Centrales		56	137	193		
Unidad de Tesis Doctorales	1			1	1	
Centro Universitario Felipe II						
TOTALES	1.201	56	139	1.396	1.059	

ESTADÍSTICA: 2003
16. REFERENCIA E INFORMACIÓN
BIBLIOGRÁFICA



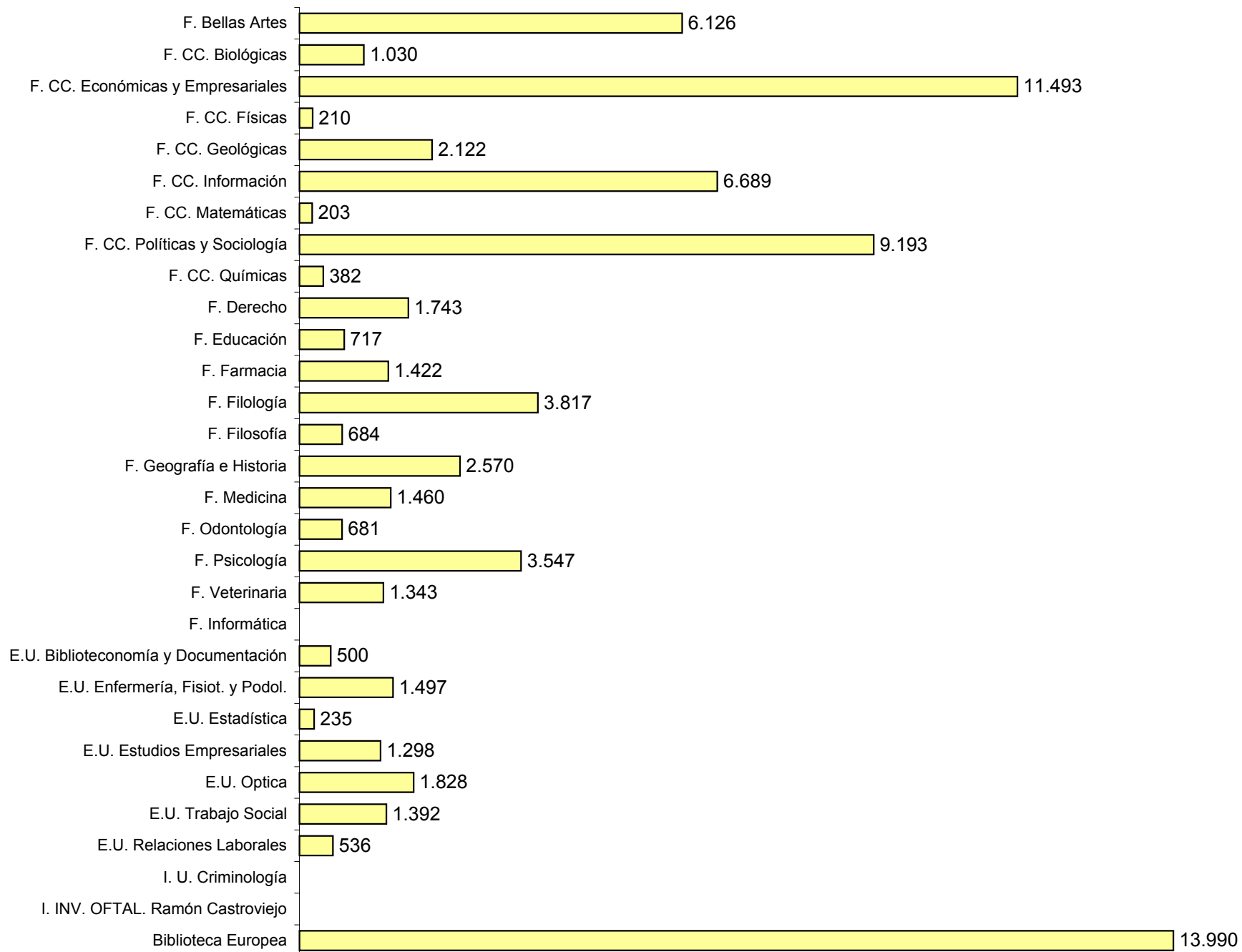
	16.2.					
	CONSULTA A BASES DE DATOS					
	16.2.1. LOCAL CENTRO		16.2.2. RED DE CAMPUS		16.2.2. EN LÍNEA	
Nº CONSULTAS	TOTAL HORAS	Nº CONSULTAS	TOTAL HORAS	Nº CONSULTAS	TOTAL HORAS	
F. Bellas Artes	51	73				
F. CC. Biológicas	7.142					
F. CC. Económicas y Empresariales						
F. CC. Físicas						
F. CC. Geológicas						
F. CC. Información	243	20				
F. CC. Matemáticas						
F. CC. Políticas y Sociología	1.728	2.456				
F. CC. Químicas	25	25				
F. Derecho						
F. Educación	140	125				
F. Farmacia						
F. Filología	882	3.300				
F. Filosofía	470					
F. Geografía e Historia	13.558	20.130				
F. Medicina						
F. Odontología						
F. Psicología						
F. Veterinaria	10	10				
F. Informática						
E.U. Biblioteconomía y Documentación	9					
E.U. Enfermería, Fisiot. y Podol.	25.200					
E.U. Estadística						
E.U. Estudios Empresariales	150	250				
E.U. Óptica						
E.U. Trabajo Social	136	39				
E.U. Relaciones Laborales	20	15				
I. U. Criminología						
I. INV. OFTAL. Ramón Castroviejo	64	450				
Biblioteca Europea	221					
Biblioteca Histórica						
Servicios Centrales			452.913	13.777.469		
Unidad de Tesis Doctorales	300					
Centro Universitario Felipe II						
TOTALES	50.349	26.893	452.913	13.777.469		

ESTADÍSTICA: 2003
16. REFERENCIA E INFORMACIÓN
BIBLIOGRÁFICA



	16.3									
	OTRA INFORMACIÓN ELECTRÓNICA									
	16.3.1.	16.3.2.	16.3.3.	16.3.4.	16.3.5.	16.3.6.	16.3.7.	16.3.8.	16.3.9.	16.3.10
	PÁGINA WEB	INTERFAZ WEB-OPAC	DSI INFORMATIZADO	PETICIÓN ELECTRÓNICA LISTADOS	RESERVA ELECTRÓNICA DOCUMENTOS	Nº DE REVISTAS ELECTRÓNICAS EN SERVIDORES REMOTOS	Nº REVISTAS ELECTRÓNICAS EN SERVIDORES LOCALES	Nº DE REVISTAS CON SUMARIO ELECTRÓNICO	Nº DE REGISTROS INTRODUCIDOS EN COMPLUDOC Y OTRAS BASES DE DATOS	GASTO ANUAL EN SUSCRIPCIÓN DE RECURSOS ELECTRÓNICOS
F. Bellas Artes	SI	SI	NO	SI	NO				6.126	
F. CC. Biológicas	SI	SI	SI	SI	NO				1.030	10.241
F. CC. Económicas y Empresariales	SI	SI	SI	SI	NO				11.493	26.127
F. CC. Físicas									210	
F. CC. Geológicas	SI	SI	SI	SI	SI				2.122	
F. CC. Información	SI	SI	SI	SI	NO				6.689	2.541
F. CC. Matemáticas	SI	SI	NO	NO	NO				203	
F. CC. Políticas y Sociología	SI	SI	NO	SI	NO				9.193	
F. CC. Químicas	SI	SI	NO	SI	NO				382	
F. Derecho									1.743	
F. Educación	SI	SI	NO	SI	NO	1			717	27.801
F. Farmacia	SI	SI	NO	SI	SI				1.422	
F. Filología	SI	SI	SI	SI	SI				3.817	
F. Filosofía	SI	SI	SI	SI	NO				684	
F. Geografía e Historia	SI	SI	NO	SI	NO				2.570	
F. Medicina	SI	SI	SI	NO	NO				1.460	
F. Odontología	SI	NO	NO	NO	NO				681	
F. Psicología	SI	SI	SI	SI	SI				3.547	
F. Veterinaria	SI	SI	SI	SI	NO	1			1.343	532
F. Informática	SI	SI	NO	SI	NO	33				303
E.U. Biblioteconomía y Documentación	SI	SI	NO	SI	SI				500	
E.U. Enfermería, Fisiot. y Podol.	SI	NO	NO	SI	NO				1.497	
E.U. Estadística	SI	SI	NO	SI	NO				235	
E.U. Estudios Empresariales	SI	SI	SI	SI	SI				1.298	7.417
E.U. Optica	SI	NO	SI	NO	NO				1.828	
E.U. Trabajo Social	SI	SI	NO	NO	NO				1.392	2.320
E.U. Relaciones Laborales	SI	SI	NO	SI	SI				536	
I. U. Criminología	SI	NO	NO	NO	NO					
I. INV. OFTAL. Ramón Castroviejo	SI	NO	NO	NO	NO					
Biblioteca Europea	SI	SI	NO	SI	NO				13.990	7.683
Biblioteca Histórica										
Servicios Centrales	SI	SI	SI	SI	SI	4.454	40			
Unidad de Tesis Doctorales	NO	NO	NO	NO	NO					
Centro Universitario Felipe II	NO	SI	NO	NO	NO					
TOTALES						4.489	40		76.708	84.965

Nº DE REGISTROS INTRODUCIDOS EN COMPLUDOC Y OTRAS BASES DE DATOS



17 SERVICIO DE REPROGRAFÍA



ESTADÍSTICA: 2003
17. SERVICIO DE REPROGRAFÍA



	Nº DE FOTOCOPIADORAS EN L.A.	COPIAS REALIZADAS		TOTAL
		17.1. Nº DE FOTOCOPIAS	17.2. Nº DE MICROFORMAS	
F. Bellas Artes	1			
F. CC. Biológicas	1			
F. CC. Económicas y Empresariales	4	421.640		421.640
F. CC. Físicas		10.791		10.791
F. CC. Geológicas	2	103.290	27	103.317
F. CC. Información	3			
F. CC. Matemáticas	1	62.500		62.500
F. CC. Políticas y Sociología	4			
F. CC. Químicas	2			
F. Derecho				
F. Educación		36.092		36.092
F. Farmacia	1	12.593		12.593
F. Filología	2			
F. Filosofía				
F. Geografía e Historia	5	987.901	4.434	992.335
F. Medicina				
F. Odontología	3	195.393		195.393
F. Psicología	2	234.560	97	234.657
F. Veterinaria	1	60.000		60.000
F. Informática				
E.U. Biblioteconomía y Documentación	1			
E.U. Enfermería, Fisiot. y Podol.	1	101.819		101.819
E.U. Estadística				
E.U. Estudios Empresariales		1.118		1.118
E.U. Óptica	1	42.191		42.191
E.U. Trabajo Social	2	88.751		88.751
E.U. Relaciones Laborales	1	1.990		1.990
I. U. Criminología				
I. INV. OFTAL. Ramón Castroviejo				
Biblioteca Europea	1	23.424		23.424
Biblioteca Histórica	1	31.558		31.558
Servicios Centrales				
Unidad de Tesis Doctorales		6.298		6.298
Centro Universitario Felipe II				
TOTAL	40	2.421.909	4.558	2.426.467

ANEXO I

Observaciones a los datos estadísticos del 2003 aportados por los centros

OBSERVACIONES

F. Bellas Artes

En los datos sobre Fondo Antiguo no se ha consignado el número de documentos que posee el Archivo Histórico, difícilmente computable; tampoco la colección de Estampas Japonesas (grabados originales) ni la Colección de Dibujos antiguos (desnudos de academia).

F. CC. Biológicas

Usuarios externos: sólo se contabilizan los carnés expedidos a miembros de la Asociación de Antiguos Alumnos y Amigos de la UCM.

Equipamiento informático: sólo se alude al que está en uso (no se incluyen, por ejemplo, terminales VT que han sido sustituidos por webopacs).

Obras pendientes de catalogar: además de lo existente en Departamentos, se incluye como pendiente de catalogar un fondo de tesis inéditas y de microfichas y varias colecciones de revistas particulares de profesores de la Facultad.

Préstamo Interbibliotecario: los artículos suministrados a través del Servicio Central de PI, en los que sirve de intermediario, se registran a cargo de la Biblioteca solicitante, por lo que están contabilizados en las peticiones de centros españoles/extranjeros.

Consulta de bases: en la Biblioteca no se contabiliza el acceso concreto a cada registro, sino el uso de cada ordenador de la Mediateca, cuantificada mediante registro individual de cada usuario. Este dato se indica como "consulta de bases en instalación local de centro".

F. CC. Información

5.2. Aunque el presupuesto de esta biblioteca es centralizado, los Departamentos adquieren libros con fondos de Ayuda a la Investigación. Estos libros se tramitan y catalogan en la biblioteca, puesto que forman parte de la colección bibliográfica de la Facultad y así figuran en fondos ingresados, en el punto

7.1 de las estadísticas. El gasto en estos libros se incluye en el gasto de los Departamentos en monografías, en el punto 5.2.1, porque no hay otro lugar para ponerlo, pero entonces se suma al resto del presupuesto de la Biblioteca lo que ya no es correcto. Habría que indicar este gasto en un cuadro aparte.

9.1. Publicaciones periódicas. En este apartado no es posible distinguir entre revistas y periódicos, considerándose lo mismo unas que otros. Sin embargo, su diferente periodicidad determina una considerable diferencia en las publicaciones, y por lo tanto en el trabajo asociado: los periódicos llegan todos los días del año, incluidos sábados y domingos: es un volumen de documentación muy superior al de cualquier revista (que como mucho será semanal, es decir 54 números al año frente a 365, siete veces menor). Por tanto debería distinguirse dentro de hemeroteca entre revistas y periódicos: en esta biblioteca se reciben 153 periódicos y dentro de ellos los hay que se reciben por compra (73) y los hay que por donativo (80), algunos incluyen edición electrónica con el papel, en otros hay que comprarla aparte, por lo que sugiero que el mismo cuadro 9.1 se duplique, uno se dedique a revistas y otro cuadro a periódicos.

Asimismo en el capítulo Hemeroteca no se recoge el soporte de la documentación. Cuando sólo se tienen uno o dos títulos en otro soporte diferente al papel no tiene importancia, pero en esta biblioteca hay varias suscripciones en DVD y prácticamente toda la prensa que se compra se conserva en formato digital. Todos estos CDs ingresados como no se pueden recoger en este capítulo porque no hay ningún apartado dedicado a Materiales Especiales se suman en el punto 7.2. donde lo que se tendría que poner son exclusivamente monografías.

Sugerencia: Por tanto ruego que se amplíe el apartado de la Hemeroteca para recoger los materiales especiales y las publicaciones diarias.

F. CC. Químicas

4.2.1 En otros, no permite especificar: es un Rack.

4.2.3. Falta casilla para portátiles, debería añadirse.

5.1: En el gasto de revistas ya va incluido los puntos 5.1.4 y 5.1.9. En el caso de las revistas en versión electrónica la suscripción se paga junto con la impresa y no se delimita el coste de cada uno de los formatos por separado.

16.- El Servicio de Tecnología y Sistemas, debiera aportar datos por Facultad en cuanto a número de accesos a bases de datos y revistas electrónicas.

17.- SERVICIO DE REPROGRAFÍA: ha cambiado la contrata y una de las máquinas y no pueden suministraros este dato.

NOTA SOBRE LA INVERSIÓN EN LAS NUEVAS INSTALACIONES DE BIBLIOTECA 2003:

Quizás resulte pertinente consignar la inversión realizada en el amueblamiento y equipamiento de la nueva biblioteca:

- MOBILIARIO DE BIBLIOTECA: 599.480,33 €
- DESPACHOS Y SILLERÍA DE INVESTIGADORES: 38.073,96 €
- ARMARIOS COMPACTOS: 69,115,32 €
- DETECTOR ELECTROMAGNÉTICO: 11.419,23 €
- EQUIPAMIENTO INFORMÁTICO: 95.854 €
- RESTAURACIÓN DE MUEBLES: 6.000 €
- MUDANZA: 10.283,25 €

F. Filosofía

El punto 8.4.2.1. pertenece al Instituto de CC. de las Religiones.

F. Geografía e Historia

Punto 2.2 Horas de apertura extraordinaria: 378

Punto 9 Hemeroteca: Nº de usuarios con aval para acceso libre a Hemeroteca: 355

Punto 9.4.3: nº de fotocopias realizadas en Hemeroteca y depósito de revistas

Punto 16 Referencia e información bibliográfica (datos no incluidos en ningún punto):

- N.º consultas: 454
- N.º horas: 125 h. con 49 min.

F. Medicina

Registros de curso (Bibliografías recomendadas): 108

Otros boletines de difusión de la información: 15

En la sección 8.5 (obras pendientes de catalogar) se ha consignado el material pendiente de catalogar, del que no se dispone ficha alguna.

Queda por automatizar una colección de 69900 ejemplares de la que se dispone de ficha en papel (55000 del siglo XX, 14900 del siglo XIX).

Documentos enviados a digitalizar a Dioscórides: 54

N. registros catalogados en CompluRed: 113

En el punto 10.1.1.3 de fondo antiguo, aparecen 9.349 ejemplares que corresponden a manuscritos y tesis inéditas del siglo XIX y XX, obras que formaban parte del fondo de la biblioteca pero que hasta este año no se han reflejado en las estadísticas.

F. Odontología

Nota a 1.2 y 11.2 Lectores: Continuando con el sistema utilizado en las estadísticas anteriores la cifra de lectores se ha calculado dividiendo por dos el número de accesos que se refleja en el aparato antihurto.

Nota a 4.1.5: Las 3 fotocopadoras que están en la biblioteca son propiedad de la empresa Rank Xerox, que se encarga de su funcionamiento y control.

Nota a 6 Personal. El total de 8 personas corresponde a la situación a 31 de diciembre de 2003. El 31 de agosto de 2003 se jubiló la directora, doña Rosa María Rodríguez Duránte. El 1 de octubre se incorporó don Francisco Javier Fernández Iglesias, como nuevo director.

Nota a 8.5.1.2: Están pendientes de catalogar unos 500 folletos, que corresponden a la colección Florestán Aguilar.

Nota a 9.2: Del presupuesto invertido en la Hemeroteca, 25.271,04 € corresponden a las suscripciones de revistas a través del concurso centralizado, y 709,62 € a suscripción directa de revistas españolas

F. Psicología

PUNTO -1 USUARIOS. La Biblioteca considera usuarios externos potenciales a 9.000 socios del Colegio de Psicólogos, de los cuales aproximadamente 450 poseen carné de biblioteca.

PUNTO -5 PRESUPUESTO. La Biblioteca de Psicología cuenta anualmente con un donativo procedente de los Derechos de Autor del Profesor ya fallecido D. Jose Forteza. Dicha cantidad se incorpora desde la Facultad al Presupuesto ordinario de la Biblioteca

PUNTO-10 El Fondo Antiguo reseñado pertenece la LEGADO SIMARRO (Depositado el Biblioteca Historica): del siglo XVI: 13, del siglo 11, del XVIII: 34. total 58

PUNTO 6.4 Algunos Cursos realizados por mas de una persona

F. Veterinaria

Observaciones relacionadas con los apartados del formulario:

1. La Biblioteca considera usuarios externos potenciales a 2850 socios del Colegio de Veterinarios.

5.1. Presupuesto centralizado: dentro del presupuesto invertido en las publicaciones periódicas, 2272,86 € corresponden a publicaciones en línea.

9.4.3. Servicios de hemeroteca. Número de artículos fotocopiados, no es posible aportar este dato por no contar con fuentes de información fidedignas.

11.1. Consulta en sala: no hay información para aportar ese dato.

11.5.1. Las revistas reservadas a los investigadores son aquellas compradas por los Departamentos y que se encuentran también en ellos.

Observaciones generales:

Además de los procesos reflejados en las estadísticas, durante el año 2003 se han realizado 3 recuentos de las revistas que están en libre acceso, y 1 recuento de los libros que están en la sala de lectura también en libre acceso.

Se ha analizado 39 títulos de revistas para introducir los datos en Compludoc.

Sugerencias:

Sería interesante también conocer el número de solicitudes de información bibliográfica, y analizar el índice de satisfacción de este servicio cada vez más importante en las bibliotecas universitarias.

F. Informática

2.1. El número de días es tan reducido debido a que, con motivo de los trabajos de instalación en la nueva facultad y por carencia de plantilla suficiente, la biblioteca no se abrió hasta la última semana de marzo de 2003

7.1.2. La compra es superior a la cifra de 8.4.2. por existir material adquirido que no ha sido registrado por la concurrencia de una serie de circunstancias particulares. Los volúmenes correspondientes a centralización proceden de la antigua biblioteca del Centro de Proceso de Datos

9.1.4. Excluidas las revistas de IEEE por no tratarse de suscripciones de la Facultad

16.3. Se excluyen aquellos productos que ofrecen versión electrónica gratuita con la suscripción en papel. También aquellos productos exclusivamente electrónicos que se adquieren con un precio global a través de paquetes heterogéneos, por ser imposible la determinación de su importe específico.

E.U. Estadística

Durante el año 2003, procedimos a varias tareas importantes: la reorganización total del depósito, donde conseguimos instalar unas estanterías - en total 58 metros lineales -; la revisión de todo el fondo de revistas; la colección mediateca y el préstamo de vídeos. En el primer caso, procedimos a repasar la sala, para ver qué obras estaban anticuadas y debían pasar al depósito, y de paso, expurgar, teniendo en cuenta ejemplares múltiples y manteniendo una secuencia en las distintas ediciones.

En cuanto a las revistas, creamos un fichero topográfico por número currens y colocamos los títulos muertos en las estanterías más altas, y los títulos en curso, más accesibles. También expurgamos números sueltos y después de enviar duplicados que teníamos a otras bibliotecas de la BUC, ofrecimos esos duplicados que nos quedaron a listas de distribución, que por supuesto, no contestaron, por lo que organizamos una especie de mercadillo para profesores y alumnos del centro que tuvo mucho éxito.

También, creamos la colección mediateca "k" para cd-rom's y disquetes para diferenciarlos de los libros, sobre todo a la hora de los préstamos, y pasamos a la condición de préstamo "6" a los vídeos y dvd's también por cuestiones de préstamo.

El continuo trasiego de personal eventual queda reflejado en el listado.

E.U. Estudios Empresariales

En formación de usuarios, se programaron cursos a lo largo del mes de octubre: dos días por semana (lunes y miércoles) y dos cursos por día (mañana y tarde). Cada curso duraba una media hora, pero en algunos (los primeros) había hasta diez personas y en otros (los últimos) sólo dos. Por ello es difícil cuantificar las horas.

E.U. Optica

Se realizó el inventario y se digitalizaron los índices de los congresos

E.U. Relaciones Laborales

2. Los tres primeros meses del año el número de horas de apertura semanal fue de 35 aumentando a 45 en el mes de abril debido al aumento del personal.

12. Al ser un Centro con actividad docente esporádica el número de carnés inscritos no corresponde con los datos de usuarios potenciales, que en su mayoría no tienen carné de biblioteca.

15. Del 14 al 28 de octubre se realizó en la Biblioteca un curso de 25 horas sobre Bibliotecas Universitarias dirigido a personal funcionario de la CAM coordinado por la Directora.

16. Los accesos a las bases de datos no se cuantifican en este documento aunque se pueden consultar en Estadísticas de uso de las bases de datos de la BUC a través de la Intranet.

I. U. Criminología

El préstamo interbibliotecario se realiza a través de la Biblioteca de la Facultad de Derecho. Los pedidos se canalizan por medio de su Servicio y se satisfacen las peticiones que se nos solicitan.

I. INV. OFTAL. Ramón Castroviejo

Los datos del número de fotocopias se refieren a todas las peticiones tanto de libros como de publicaciones periódicas que se han solicitado en Sala.

Las fotocopias se realizan en la Secretaría del Instituto y se utiliza la fotocopidora allí existente, el abono de las fotocopias se hace directamente en la administración, en la biblioteca sólo se tramita la solicitud y se recogen los documentos.

La mayor parte del trabajo se realiza con las bases de datos locales, incorporando en ellas las nuevas referencias. Estas bases de datos se utilizan para búsquedas de trabajos de investigación en curso, así como para Tesis doctorales que se realizan en el Centro.

La mayor parte de los fondos pertenecen al grupo 003 Sólo consulta en Sala.

Biblioteca Europea

USUARIOS:

Al ser una Biblioteca de Servicios Centrales no es posible identificar los usuarios potenciales como los integrantes de una Facultad en concreto, por lo que no se ha completado el punto 1.1. La fuente de información de los usuarios es una base de datos local en la que se registra cada uno de los usuarios que accede a las instalaciones.

Además de los datos proporcionados, en esta Biblioteca se han realizado las siguientes tareas:

PROCESO TÉCNICO:

*Catalogación de artículos de revistas: 313 registros incorporados a la base de datos local

<http://www.ucm.es/cgin-bin/sideria>

<http://www.ucm.es/BUCEM/be/cat/ueavanzadas.htm>

*Clasificación de noticias de prensa: 13677 noticias en la base de datos Europrensa

<http://www.ucm.es/BUCEM/be/prensa/>

*Inventario de actos legislativos previos:

Inventario de documentos COM

<http://www.ucm.es/BUCEM/be/cat/comindexnuevo.htm>

Inventario de documentos CES

<http://www.ucm.es/BUCEM/be/cat/cesindex.htm>

Inventario de documentos CDR

<http://www.ucm.es/BUCEM/be/cat/cdrindex.htm>

SERVICIOS:

Nº de accesos a la página web de la BE: 794.318

Consultas bibliográficas: In situ 154: 140 positivas / 14 negativas

Solicitadas por mail: 32 consultas positivas

La Biblioteca Europea está integrada en la REIMAD, Red Europea de Información de la Comunidad de Madrid " y ha participado en la actualización, con fecha 2003, de la **GUÍA PRÁCTICA SOBRE LAS POLÍTICAS DE LA UNIÓN EUROPEA**, elaborando los capítulos:

POLÍTICA DE COMPETENCIA

POLÍTICA REGIONAL

Véase:

http://www.madrid.org/pres_cooperestado/reimad/reimad.htm

Biblioteca Histórica

1.2. Se da la cifra de nº de usuarios en sala (1054) + nº de personas en visitas guiadas (696) + nº de asistentes a conferencias de la Semana de la Ciencia (164). Total : 1914. El resto de personas que entran (a exposiciones, otras conferencias, etc..) no se contabilizan puesto que no hay control automático de entrada.

5. Presupuestos : Están tomados los datos de la información suministrada por la Administración de la BHI. 5.1.6. Se incluye también los gastos de la aplicación Simil (Dioscórides). No están incluidos los datos de retroconvertidores.

6. Personal (a 31 de diciembre)

Además del personal de plantilla, colabora activamente en las actividades de la Biblioteca Histórica un Técnico de Apoyo a la Dirección, grupo A, nivel 28, Marta Torres Santo Domingo, la cual, en sentido estricto, no es personal de la Biblioteca Histórica sino del equipo del Director de la BUC.

A 31 de diciembre no había personal del INEM que, eventualmente, ha trabajado en algún periodo del año.

13.2.2. Los libros servidos son en soporte digitalizado a través de la Biblioteca Digital Dioscorides. Se relaciona con el apartado 17.2.: las fotocopias servidas son imágenes digitalizadas.

14. En el apartado de difusión, sobre las exposiciones, publicaciones, cursos y actividades vease Memoria Literaria.

15. Se contabilizan como cursos de formación de usuarios las Visitas guiadas que, con un mínimo de 2 horas, explican detalladamente el funcionamiento de los servicios de la Biblioteca. Ha habido 37 visitas, con 3 bibliotecarios dedicados que suponen 222 horas.

Servicios Centrales

En la estadística de "Servicios Centrales" se incluyen los datos de todos los Servicios y Unidades que los componen. Se exceptúan, el Archivo, la Biblioteca Histórica, la Biblioteca Europea y la Unidad Bibliográfica y Documental de Tesis Doctorales, que cumplimentan su propia estadística.

Nota al punto 5.1.10: El apartado Otros del Presupuesto centralizado recoge, entre otras, las siguientes cantidades: 221.891,47€ en gratificaciones de personal (apertura extraordinaria...); 14.891€ del Consorcio Madroño (60.346,59 son revistas electrónicas, 79245,94 son bases de datos); 110.000€ de retroconversión; 78.197,57€ del mantenimiento de INNOPAC; 43.328,97€ de trabajos de imprenta; 37.385,96€ de préstamo interbibliotecario; 13.393,5€ de correo y 6.123,52€ por transporte de fondos

En el punto 9.2. 2700 revistas electrónicas corresponden a las revistas de Madroño.

Datos estadísticos de proceso técnico referente a la UNIDAD DE PROCESO Y NORMALIZACIÓN en Servicios Centrales:

- Nº de registros duplicados corregidos: 287
- Nº de registros bibliográficos modificados (añadir/borrar o modificar etiquetas, códigos, indicadores, subcampos y contenidos): 41.905
- Nº de registros bibliográficos borrados (por duplicación o falta de calidad): 342
- Nº de registros de ejemplar/fondos borrados, reubicados o modificados: 1.234
- Nº de registros de autoridad creados: 4.783
- Nº de puntos de acceso al catálogo corregidos de forma global :23.778
- Nº de puntos de acceso corregidos de forma individual: 101.937
- Nº de encabezamientos /subencabezamientos nuevos en Tesauro BUC: 689
- Nº de encabezamientos /subencabezamientos revisados en Tesauro BUC: 2.268
- Nº de enlaces externos creados en registros bibliográficos (etiqueta 856): 1.135
- Nº de enlaces externos modificados en registros bibliográficos (etiqueta 856): 468

Unidad de Tesis Doctorales

Nota a 1.1.4. Núm. Personal administración y Servicios: Desde octubre de 2003 la Unidad cuenta con dos funcionarios.

Nota a 2.2. Núm. horas de apertura semanal: Desde octubre de 2003 la Unidad abre 27 horas y 25 minutos a la semana (lunes a viernes de 9,00 a 14,45). Con anterioridad se abría de lunes a viernes de 9,00 a 14,45 y lunes martes por las tardes de 16,00 a 18,00, es decir 31 horas y 25 minutos.

Nota a 3. Locales e instalaciones: La colección de tesis inéditas está depositada, según contrato, en la empresa especializada NORMADAT S.A. (con sede en el Polígono Industrial Norte, C/ Fuerteventura nº 13, 28700 San Sebastián de los Reyes, Madrid).

Nota a 3.1.3. Depósito: 798 m2 eran las dimensiones del depósito del Archivo (cfr. Estadística de 1999) en su sede antigua en el Pabellón "Marqués de Valdecilla".

Nota a 3.2.1. Depósito: La colección de tesis en el Pabellón "Marqués de Valdecilla" ocupaba 2.685 m. lineales de estanterías. A esta cifra se deben sumar las incorporaciones de tesis en esta Unidad: 127 m. lineales desde octubre de 1999 hasta diciembre de 2001, 32 m. lineales incorporados en 2002 y 62 m. lineales incorporados en el 2003. No obstante, el total 2906 m. lineales, es una cifra estimada ya que las tesis están dentro de cajas normalizadas depositadas en la empresa NORMADAT S.A.

Nota a 6.1. Personal Funcionario: Desde octubre de 2003 Francisco Javier Fernández Iglesias es Director de la Biblioteca de la Facultad de Odontología.

Nota a 6.1.1.2. Escala Facultativos UCM: Desde octubre de 2003 la Unidad sólo cuenta con un Ayudante y una Técnico Auxiliar.

Nota a 8.2.1.1. Con respecto a los archivos de ordenador, después de un error de proceso ya subsanado, la cifra real es de 78.

Nota a 10.3.3.1 Volúmenes (ejem.). Con respecto a los volúmenes de fondo antiguo, después de un error de proceso ya subsanado, la cifra real es de 0.

Nota a 11.3. Núm. vol. disponibles en L.A.: Se trata de las colecciones de tesis publicadas.

Nota a 14.5. Núm. de exposiciones: Se prestó una tesis para la exposición "Luis Simarro y la Psicología Científica en España" (Biblioteca Histórica "Marqués de Valdecilla").

Nota a 17.2. Núm. fotocopias: Las fotocopias señaladas corresponden a bibliografía y/o índice de 152 tesis. Con los oportunos permisos se fotocopiaron 8 tesis completas.

Centro Universitario Felipe II

Al no contar con presupuesto centralizado anoto aquí el gasto 2003

Adquisición de monografías: 17.129,67 €

Compra de equipamiento:

Arco antihurto magnetizador, desmagnetizador: 9617,38€

Lectores ópticos: 608,51€

Máquina para tejuelos y cintas: 263,22€

Cintas tejueladora: 105,65€

2 carros portalibros: 838,22€

Encuadernación: 262,55€

Fundas para CD's y disquetes: 56,84€

3 cajas de tiras magnéticas 3m (360€?)

Total: 29.122,04€

Material de oficina no cuantificable, dos cartuchos tinta negra para impresora y uno a color

Revistas electrónicas o bases de datos: Tenemos el acceso a recursos electrónicos de la Biblioteca Complutense desde el exterior del campus (sólo usuarios UCM)

Depósito. No entendido como tal, es un almacén con más cosas

No participamos en PI

Hemeroteca. No hay compra de revistas, hay alguna ingresada por donativo de forma no regular y sin catalogar.

El compañero laboral grupo B lo he anotado en otros al no aparecer en el formulario de personal laboral el grupo al que creo que pertenece.

En cuanto al equipamiento debo apuntar que no son 8 los PC's que tenemos sino 7, ya que en uno de los de gestión interna también hacemos las tareas de préstamo.

Los datos sobre el préstamo manual son estimativos, al no haber podido cuantificarlo en su tiempo. Se prestaba de forma manual los libros que no estaban introducidos en el catálogo automatizado, que al principio del año pasado fueron bastantes, pero según avanzó el año y se iban catalogando se redujeron hasta el momento actual que ya no lo usamos.

ANEXO II

Evolución de la BUC desde 1995 al 2003

DATOS ESTADÍSTICOS DE LA BUC

USUARIOS POTENCIALES
(Alumnos matriculados y profesores)

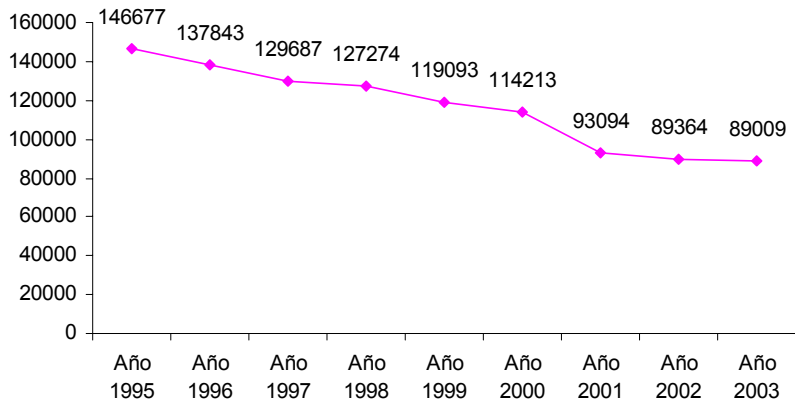


GRÁFICO 1

DATOS ESTADÍSTICOS DE LA BUC

SUPERFICIE

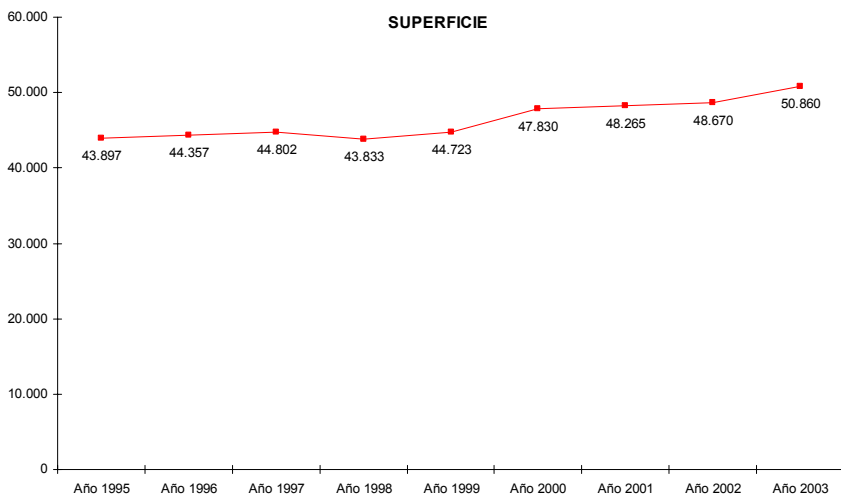


GRÁFICO 2

DATOS ESTADÍSTICOS DE LA BUC

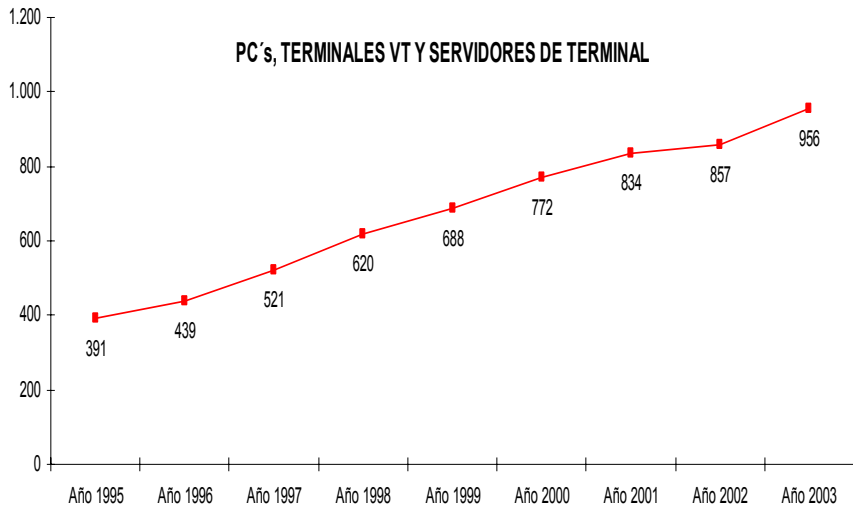


GRÁFICO 3

DATOS ESTADÍSTICOS DE LA BUC

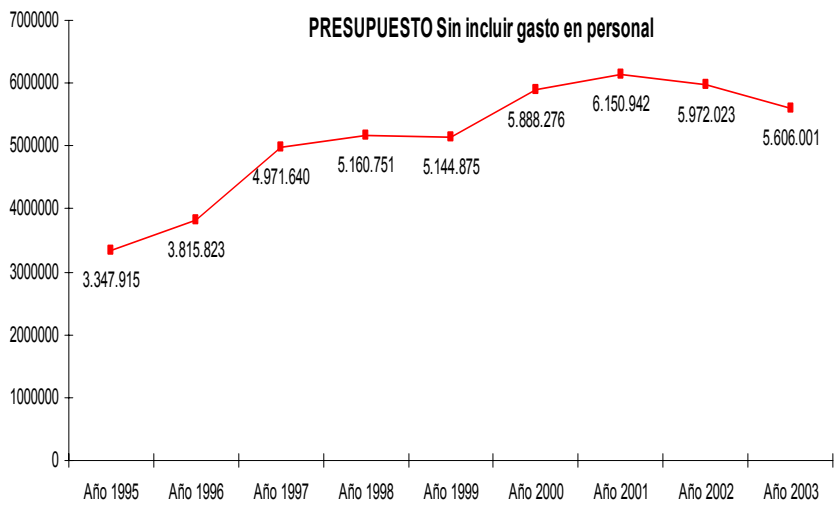
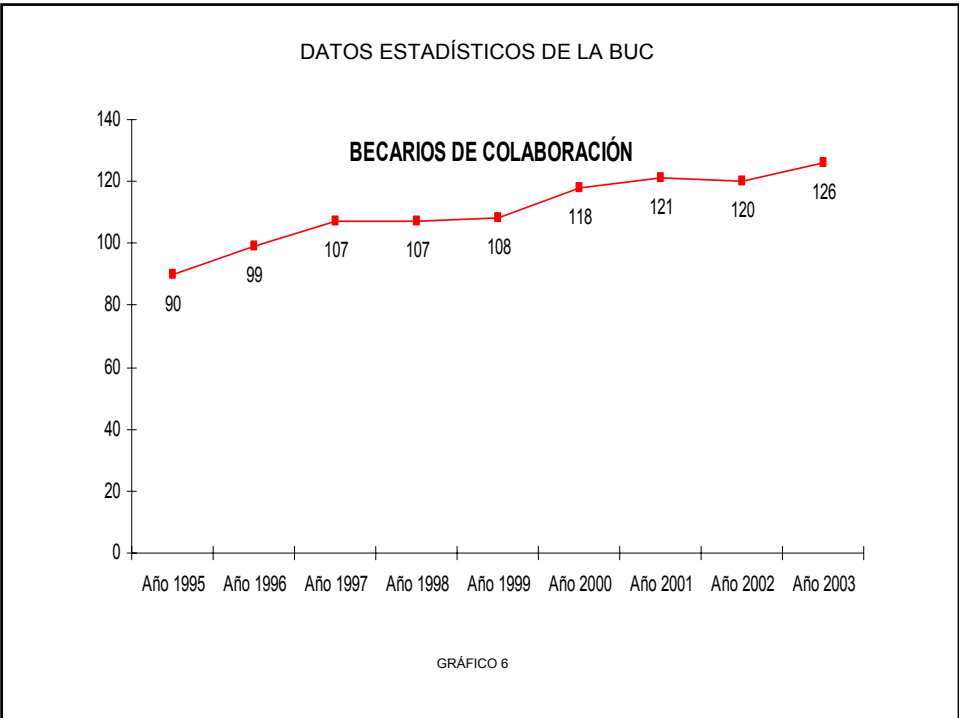
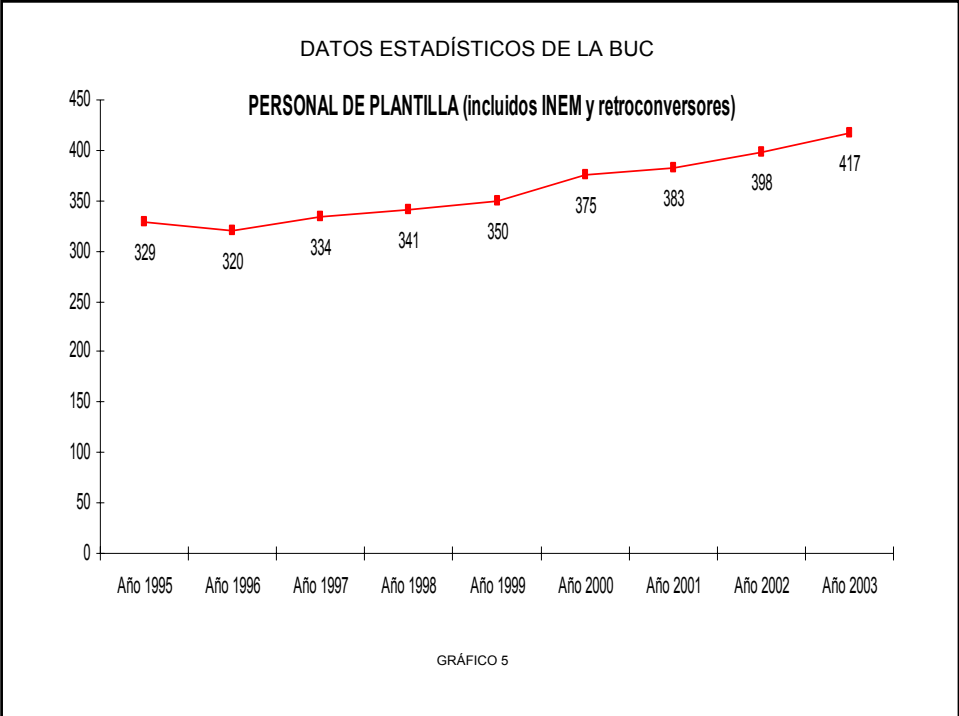


GRÁFICO 4



DATOS ESTADÍSTICOS DE LA BUC

PERSONAL TÉCNICO. Grupos A y B

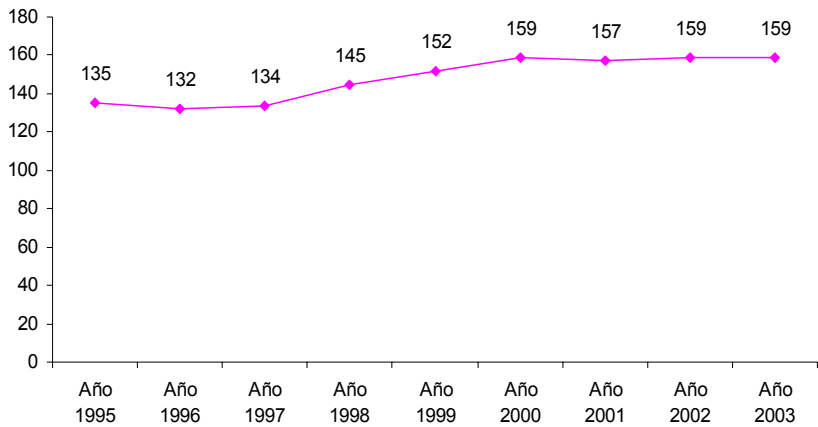


GRÁFICO 7

DATOS ESTADÍSTICOS DE LA BUC

CATALOGACIÓN: títulos MARC

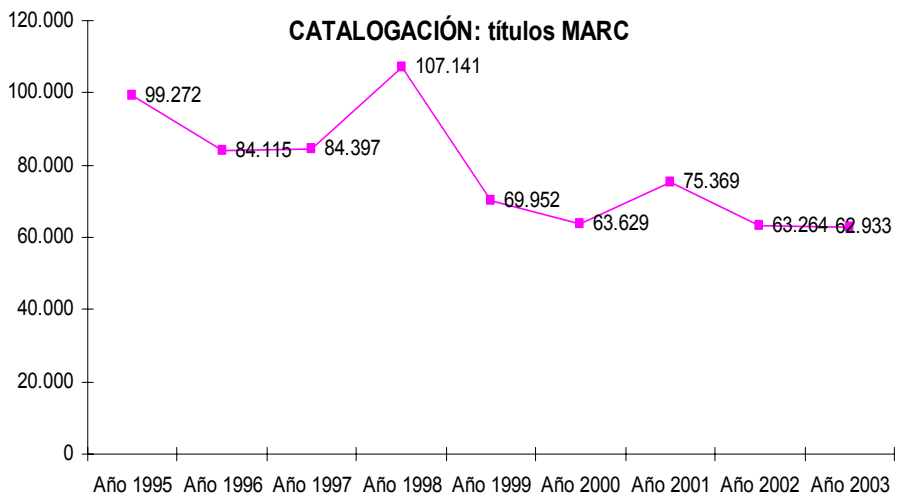


GRÁFICO 9

DATOS ESTADÍSTICOS DE LA BUC

PERSONAL

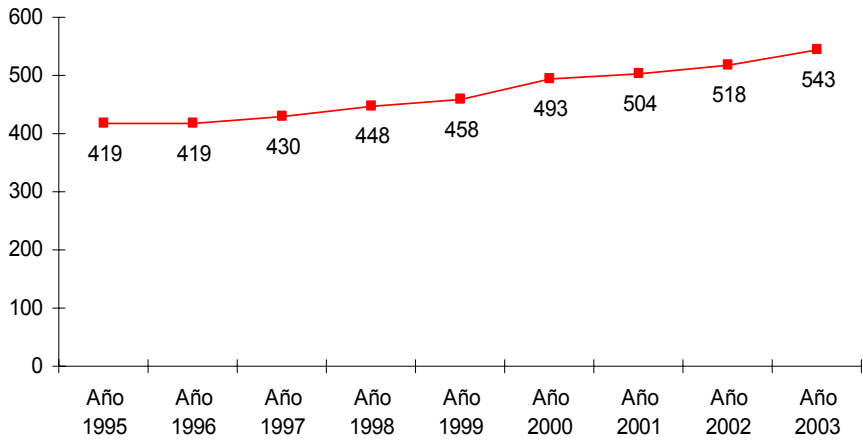


GRÁFICO 8

DATOS ESTADÍSTICOS DE LA BUC

REGISTROS DE EJEMPLAR

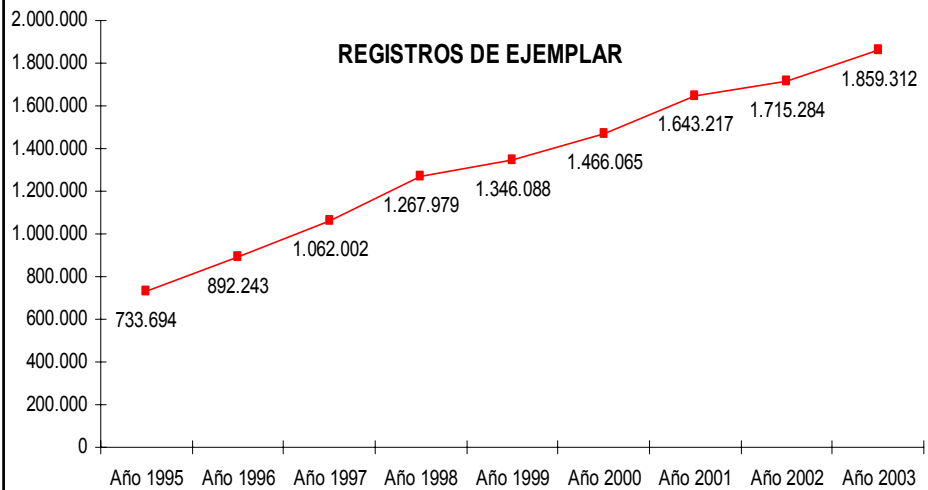


GRÁFICO 10

DATOS ESTADÍSTICOS DE LA BUC

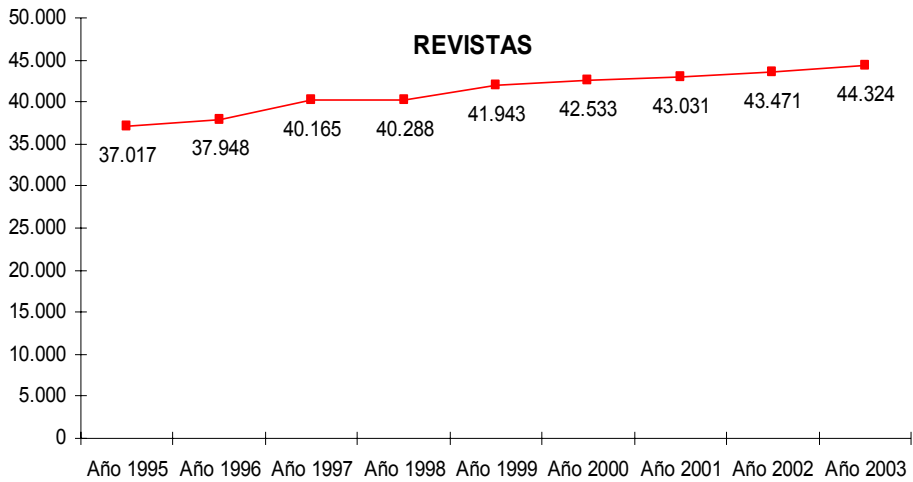


GRÁFICO 11

DATOS ESTADÍSTICOS DE LA BUC

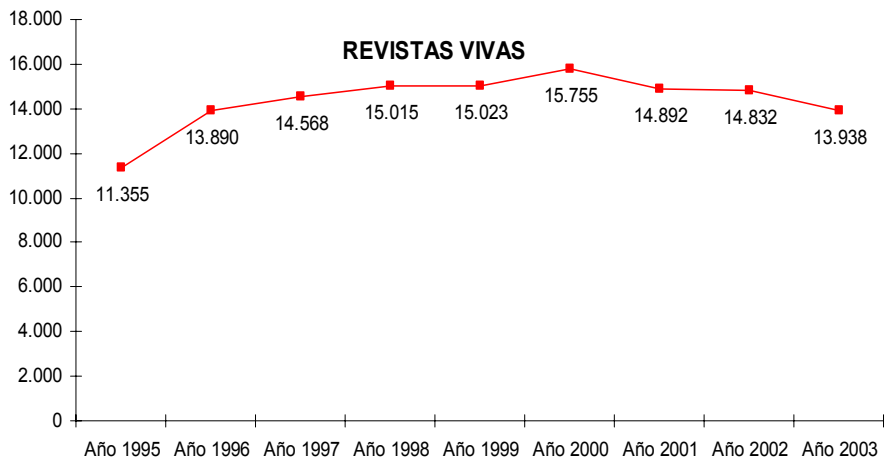


GRÁFICO 12

DATOS ESTADÍSTICOS DE LA BUC

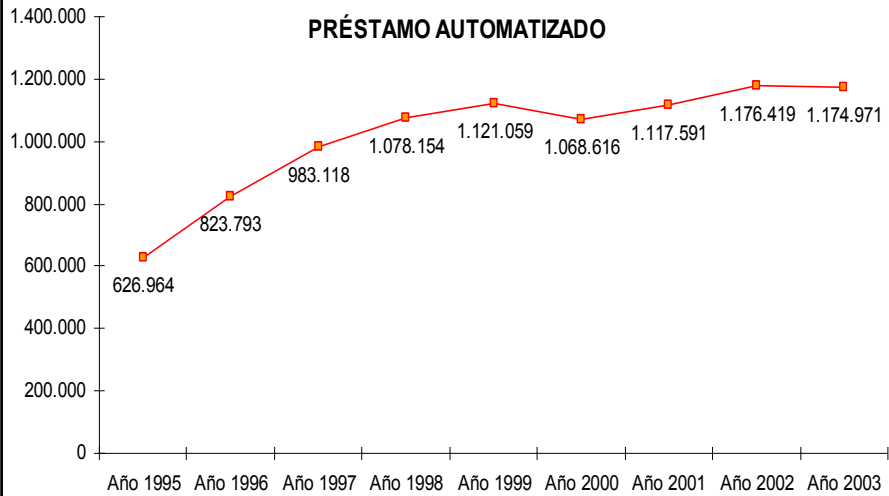


GRÁFICO 13

DATOS ESTADÍSTICOS DE LA BUC

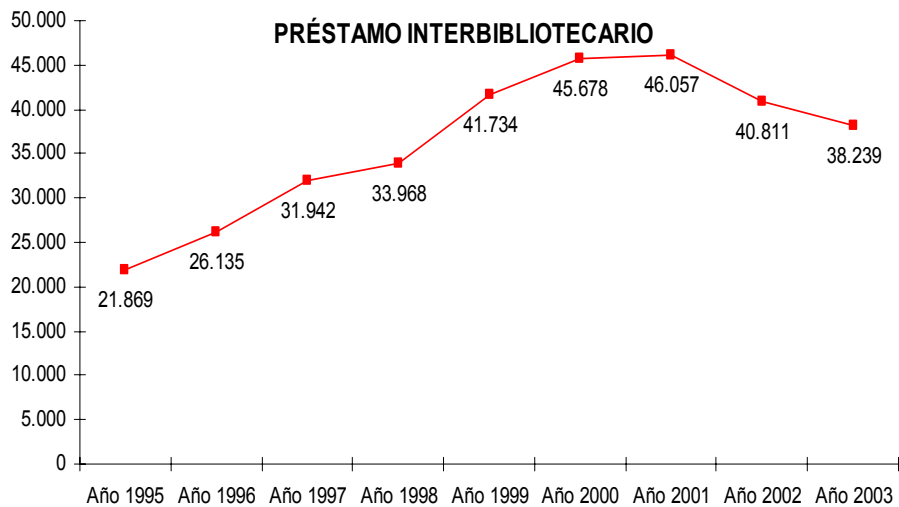


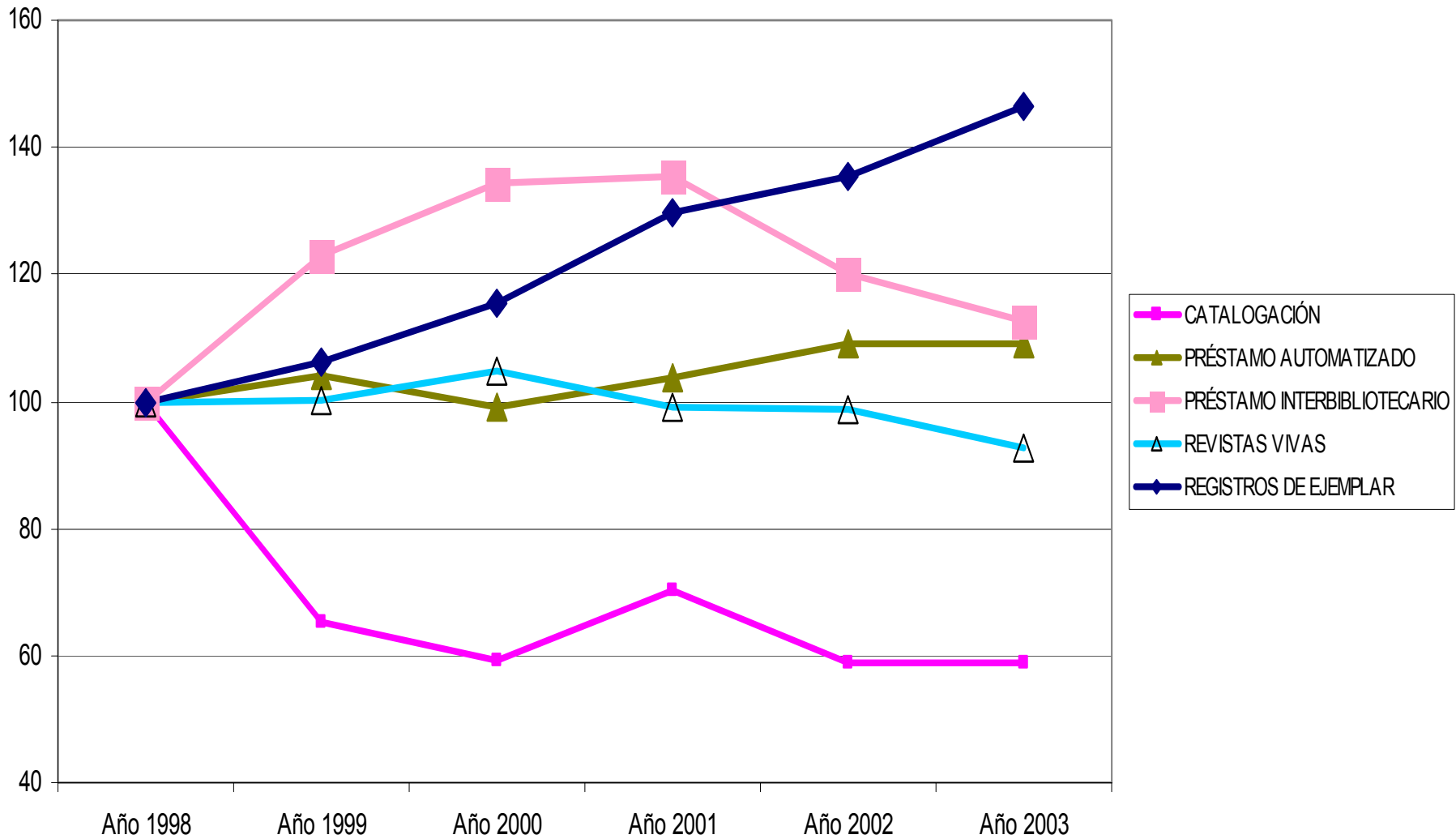
GRÁFICO 14

ANEXO III

Evolución de la BUC desde 1998 a 2003 (Base 100 en 1998)

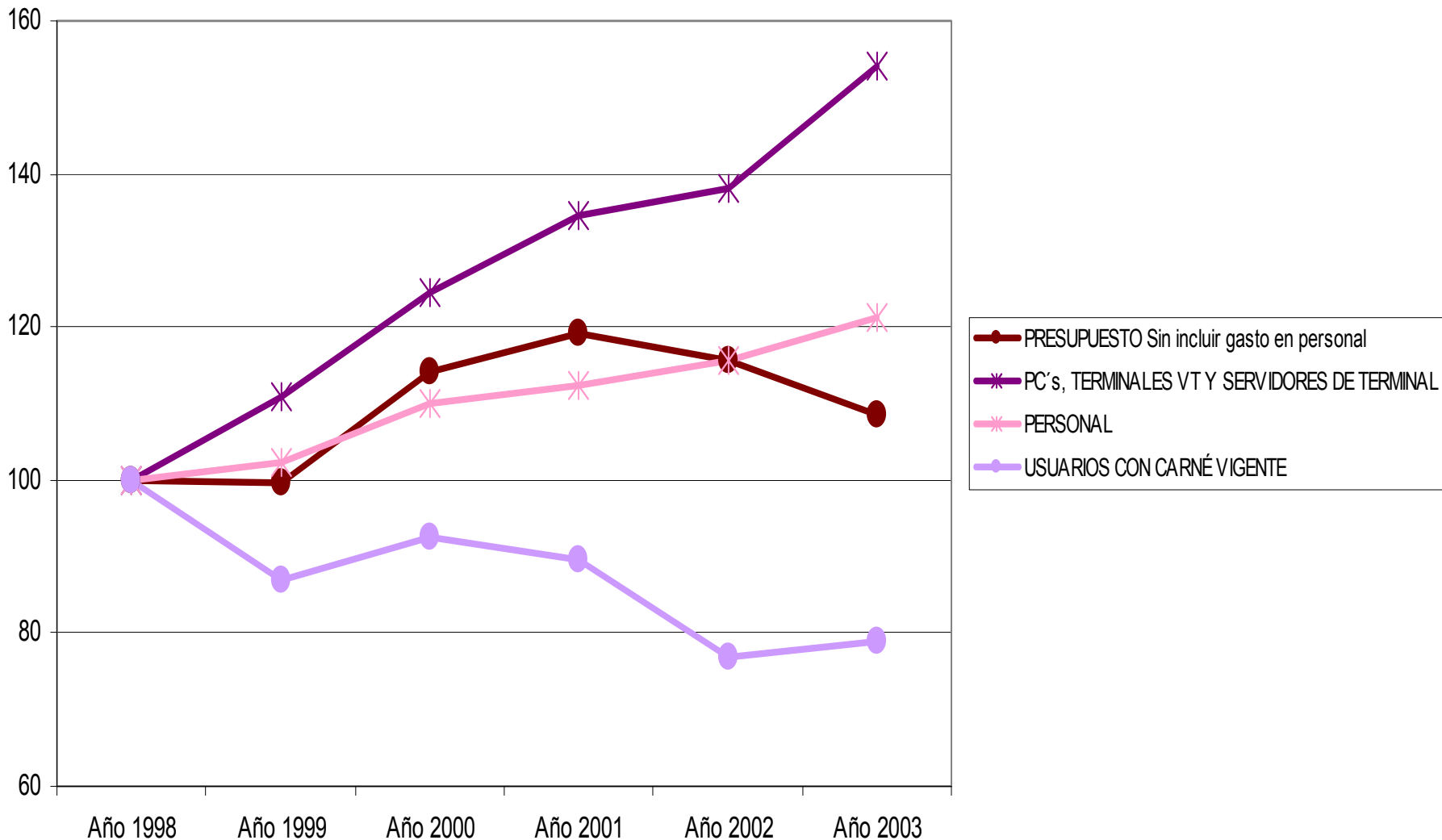
EVOLUCIÓN DE LA BUC DE 1998 A 2003

(Base 100 en 1998)



EVOLUCIÓN DE LA BUC DE 19978A 2003

(Base 100 en 1998)



ANEXO IV

Porcentajes de préstamos por Bibliotecas

PORCENTAJES DE PRÉSTAMO. AÑO 2003

BIBLIOTECAS

USUARIOS

		CC. Matemáticas	CC. Biológicas	CC. Físicas	CC. Geológicas	Informática	Químicas	Medicina	Farmacia	Odontología	Veterinaria	Enfermería	E.U. Óptica	Geografía e Ha.	Bellas Artes	Filología A	Filología A- Clásicas	Filología A- Modernas	Filología B	Filosofía	Derecho	CC. Información	Educación	E.U. Bibliotec. y Doc.	Criminología	E.U. Estadística	Económ. y Empr.	Políticas y Soc.	Psicología	E.U. EE. Empresariales	Trabajo Social	C.EE.SS.Felipe II	Total % de préstamos por Biblioteca
CIENCIAS	Bca. Matemáticas	2,45%		0,23%		0,30%	0,04%																				0,03%						3,06%
	Bca. Biológicas		2,85%	0,03%	0,06%		0,14%	0,03%						0,02%																			3,14%
	Bca. Físicas			1,72%		0,03%	0,03%																										1,78%
	Bca. Geológicas		0,05%	0,04%	1,12%		0,03%								0,02%																		1,26%
	Bca. Informática	0,04%		0,03%		1,23%																											1,31%
	Bca. Químicas		0,03%	0,16%			2,10%																										2,29%
CIENCIAS DE LA SALUD	Bca. Medicina		0,07%			0,02%	0,02%	3,07%	0,12%	0,06%	0,02%	0,21%																	0,05%				3,62%
	Bca. Farmacia		0,04%			0,03%	0,03%	0,03%	1,42%																								1,53%
	Bca. Odontología						0,05%		0,80%																								0,84%
	Bca. Veterinaria										1,21%																						1,21%
	Bca. Enfermería						0,39%	0,02%				1,05%											0,03%										1,49%
	Bca. Óptica												1,09%																				1,09%
HUMANIDADES	Bca. Geografía e Ha.	0,02%	0,04%	0,04%	0,03%	0,03%	0,03%	0,05%						12,21%	0,14%	0,70%				0,11%	0,20%	0,11%	0,37%	0,09%	0,06%		0,07%	0,15%	0,04%			14,48%	
	Bca. B. Artes													0,15%	2,36%	0,02%						0,07%										2,60%	
	Bca. Filología A													0,27%	0,02%	4,33%	0,05%	0,05%	0,13%	0,20%	0,05%	0,18%	0,04%				0,04%	0,03%			5,38%		
	Bca. Filología B													0,36%		3,50%			0,65%	0,06%		0,15%	0,03%					0,04%				4,78%	
	Bca. Filosofía													0,13%	0,05%	0,41%			0,02%	2,58%	0,08%	0,10%	0,04%					0,08%	0,09%			3,58%	
CC SOCIALES (MONCLOA)	Bca. Derecho													0,07%		0,04%				0,03%	5,80%	0,05%				0,04%	0,06%					6,10%	
	Bca. CC. Información					0,02%	0,02%	0,02%						0,17%	0,07%	0,21%			0,04%		0,13%	7,49%	0,04%	0,05%		0,07%	0,14%	0,04%		0,07%		8,59%	
	Bca. Educación													0,07%	0,03%	0,05%			0,03%			0,05%	6,21%				0,04%	0,12%				6,61%	
	Bca. Bibliotec. y Doc.													0,03%								0,16%		0,45%								0,65%	
	Bca. Criminología																					0,07%			0,32%								0,39%
	Bca. Estadística	0,05%														0,03%										0,65%	0,05%						0,78%
CC SOCIALES (SOMOSAGUAS)	Bca. Económ. y Empr.													0,03%							0,10%	0,06%				5,06%	0,28%	0,06%	0,04%	0,02%		5,65%	
	Bca. Políticas y Soc.													0,09%	0,03%				0,03%		0,09%	0,11%	0,03%			0,15%	4,78%	0,13%		0,24%	5,68%		
	Bca. Psicología						0,03%														0,02%	0,11%				0,03%	0,08%	6,60%		0,03%		6,90%	
	Bca. E.U. Empresariales																				0,03%					0,07%		0,94%				1,03%	
	Bca. Trabajo Social																					0,02%		0,02%		0,02%	0,30%	0,12%		0,68%		1,15%	
Bca. C.EE.SS Felipe II																														0,17%	0,17%		

Total % de préstamos por usuarios según Biblioteca de inscripción: 2,57% 3,07% 2,25% 1,21% 1,61% 2,44% 3,67% 1,56% 0,85% 1,23% 1,27% 1,09% 13,62% 2,68% 9,33% 0,05% 0,05% 0,91% 3,17% 6,46% 8,85% 6,61% 0,56% 0,32% 0,65% 5,59% 5,99% 7,29% 0,97% 0,97% 0,24%

Las celdas enmarcadas suman: **12,72%** **9,54%** **28,71%** **21,49%** **19,63%** Total préstamos 1081283

Las celdas señaladas: **59,07%** **25,62%** **8,22%** **7,09%**